ÉCONOMIE

Abitibi: Desbiens part en croisade

Page 5

Pas de collusion entre les pétrolières

Page 13

Exfo acquiert une firme américaine

LISA BINSSE

LA SOCIÉTÉ québécoise Exfo, spécialisée en électro-opique, se porte acquéreur, au coût de 275 millions de dollars américains (413 millions $ CAN), de la firme Burleigh Instruments, de Fishers, dans le nord de l'État de New York.

Exfo a dévoilé hier l'entente conclue pour l'achat de cette entreprise à capital fermé, un des principaux fournisseurs d'instruments de tests spectraux en multiplexage spectral dense (DWDM) et d'équipements de positionnement de haute précision. Cette entente prévoit un paiement de 235 millions $ US en actions (6,1 millions d'actions) et de 40 millions $ US comptant.

Le titre d'Exfo a pris 20 cents hier à la Bourse de Toronto, et a terminé à 53,50 $.

C'est la quatrième acquisition conclue par cette entreprise de Québec depuis sa création en 1985, mais la première depuis son inscription en Bourse en juillet, a indiqué hier Germain Lamonde, président du conseil d'administration et PDG, au cours d'une conférence téléphonique.

« C'est une transaction très stratégique pour nous », a-t-il dit en entrevue. D'après M. Lamonde, elle permet d'accroître et de compléter sa gamme de produits d'équipements de mesure multilongueur d'onde. Il s'agit d'équipements très importants pour l'industrie des télécommunications, notamment pour Nortel Networks, un important client d'Exfo.

M. Lamonde ajoute qu'Exfo joue un rôle de plus en plus important dans la fabrication de composantes optiques. Exfo conçoit des instruments de tests afin de détecter les bris ou les détériorations sur les réseaux des compagnies de télécommunications. Elle met aussi au point des équipements qui permet-

Voir EXFO en D2

LES MARCHÉS

CDNX			▼
Composé	**3303,79**		**-12,58**
Variation du jour	-0,38%	An	
TORONTO			▼
TSE 300	**9714,20**		**-6,20**
Variation du jour	-0,06%	An	33,21%
NEW YORK			▲
Dow Jones	**10977,21**		**159,26**
Variation du jour	1,47%	An	3,39%
S&P 500	**1432,19**		**5,50**
Variation du jour	0,39%	An	4,87%
NASDAQ	**3416,21**		**-35,37**
Variation du jour	-1,02%	An	9,32%
DOLLAR CAN	**65,35**	¢US	**0,11**
Variation du jour	0,17%	An	-3,61%
DOLLAR CAN	**75,84**	¢EURO	**0,60**
Variation du jour	0,80%	An	16,43%
OR	**264,50**	$US	**-0,10**
Variation du jour	-0,04%	An	-9,51%
PÉTROLE	**31,02**	$US	**0,48**
Variation du jour	1,57%	An	28,13%

Mackenzie rejette une OPA de 3,9 milliards et attise les rumeurs

RICHARD DUPAUL

C.I. Fund Management veut acheter son confrère torontois Mackenzie Financial pour 3,9 milliards afin de créer la plus grande société de fonds communs de placement au pays, avec un actif sous gestion de 68 milliards de dollars. L'offre, que Mackenzie a cependant repoussée du revers de la main hier, vient attiser les rumeurs dans l'industrie voulant que d'autres regroupements se préparent.

Les yeux sont notamment tournés vers l'actuel leader canadien, le Groupe Investors, de Winnipeg. L'action d'Investors gagnait 1,00 (ou 4,3 %), à 24,50 $, hier, portant les gains du titre à environ 30 % depuis un mois face aux anticipations que la firme soit impliquée dans une transaction prochaine.

Un analyste torontois avance qu'Investors, détenue à 68 % par la Financière Power, serait convoitée par le colosse American Express ou par une banque canadienne. D'autres acquéreurs potentiels incluent les européens AXA Financial et ING.

D'autres observateurs croient plutôt qu'Investors, dont l'actif sous gestion touche les 45 milliards, profitera du vent de consolidation qui balaie son industrie afin d'avaler un concurrent, ou même lancer une contre-offre pour Mackenzie.

Une chose est certaine : la consolidation va se poursuivre, soutient Kodjovi Assoé, professeur en gestion de portefeuille à l'École des hautes études commerciales.

« Les firmes de fonds communs ont besoin d'une masse critique pour développer des produits mieux adaptés aux nouveaux besoins des investisseurs », estime le spécialiste.

Entre-temps, le numéro sept canadien, C.I. Fund Management, avec un actif sous gestion de 25 milliards, vise le haut du pavé de l'industrie avec son offre de 3,9 milliards pour Mackenzie, cinquième au pays avec un actif de 33 milliards. L'offre est de 28,25 $ en argent par action ou de 1,7 action de C.I. pour chaque action de Mackenzie.

C.I. paiera cependant un maximum de 600 millions comptant, de sorte que, si tous les actionnaires de Mackenzie veulent du liquide, ils recevront 4,31 $ en argent et 1,44 action de C.I.

Le prix de 28,25 $ représente une prime de 52 % par rapport au prix de clôture de l'action de Mackenzie vendredi, ou de 32 % sur le cours moyen du titre durant le dernier mois. L'action de Mackenzie gagnait 6,30 à 28,25 $ à la Bourse de Toronto hier.

La fusion de C.I.-Mackenzie créerait un géant avec un actif de 68 milliards, dont 58 milliards sous gestion dans des fonds communs. C.I. prétend que « la taille » revêt une grande importance dans le contexte de la mondialisation et, selon elle, cette fusion entraînera des économies d'échelle, une rentablité accrue et une meilleure liquidité pour le titre de la nouvelle société.

Toutefois, la réaction de Mackenzie a été cinglante. Dans un communiqué diffusé durant l'après-midi, la direction qualifie l'offre non sollicitée de C.I. « d'opportuniste » et de nettement insuffisante à l'égard du potentiel de la compagnie. Le conseil d'administration de Mackenzie se penchera sous peu sur la proposition, et les analystes s'attendent à ce que la firme se cherche un chevalier blanc qui fera une meilleure offre.

Selon au moins un expert, l'offre de C.I. se situe dans le bas de la fourchette des récentes transactions dans l'industrie. C.I. offre un prix équivalant à dix fois les flux monétaires de Mackenzie, alors que de récentes acquisitions ont été complétées à un ratio de 12 à 15 fois les fonds autogénérés. « Le prix offert est un peu bas », a déclaré Mark Jackson, de NN Canadian Financial Service, à l'agence Dow Jones.

Depuis un an, les regroupements se multiplient dans l'industrie des fonds communs. Entre autres, AIM Funds a acquis Trimark Financial pour former Amvescap, et AGF achetait Global Strategy en août dernier.

La consolidation est un moyen pour les gestionnaires de fonds communs de protéger leur part de marché face à la concurrence croissante d'Internet, des outils personnalisés de gestion de portefeuille, des courtiers escompteurs et des véhicules de placement indiciels.

Les sociétés de fonds communs doivent développer de nouveaux produits spécialisés afin de répondre aux attentes des investisseurs. En plus, il leur faut réduire leurs frais de gestion, qui sont généralement plus élevés au Canada qu'aux États-Unis, selon M. Assoé.

Montrusco Bolton dit oui à First International

La direction nie avoir ignoré des offres supérieures afin de favoriser des cadres

RÉJEAN BOURDEAU

LES ACTIONNAIRES de Montrusco Bolton ont accepté presque à l'unanimité l'offre d'achat du gestionnaire de portefeuilles ontarien First International Asset Management, au cours de l'assemblée extraordinaire tenue hier à Montréal.

Les actionnaires majoritaires se sont prononcés à 99,4 % en faveur de cette offre à 14,25 $ l'action, et les actionnaires minoritaires l'ont appuyée à hauteur de 97,9 %. Quelque 63,8 % des actions étaient représentées lors du vote.

« C'était une assemblée digne de la cour du roi Louis XIV avec tous ses courtisans, a dit Rita Hamel, dont le mari est un petit actionnaire. Tout était joué à l'avance. »

Sylvain Boulé, président et chef de la direction de Montrusco Bolton, a profité de l'assemblée pour « rétablir certains faits » concernant les articles publiés dans *La Presse* les 2 et 3 novembre. La semaine dernière, *La Presse* avait tenté à plusieurs reprises d'obtenir la version de M. Boulé, mais celui-ci n'avait jamais rappelé.

M. Boulé a souligné que « ces articles et les manchettes laissaient entendre que nous avions ignoré des offres d'achat pour des montants supérieurs à ce qui est présentement offert, soit 14,25 $ l'action, principalement en ce qui a trait à une offre de la société Myriade et de son président ».

Il a précisé que M. Rémillard n'a jamais fait d'offre ferme susceptible d'être considérée sérieusement. « Tout au plus, des discussions préliminaires ont-elles été entreprises avec M. Rémillard, suivies d'une ébauche de projet relatif à une structure possible de transaction, a dit M. Boulé. Cette ébauche n'a pas eu de suite. »

Photo RÉMI LEMÉE, La Presse ©

Le président du conseil de Montrusco, André Marsan, et le président et chef de la direction, Sylvain Boulé, s'entretenaient avec un conseiller, hier, avant l'assemblée extraordinaire de la société.

C'est justement ce qu'avait dit M. Rémillard à *La Presse*. « Nous avons déposé une offre amicale et par écrit à 15,50 $ l'action au mois de mai », a-t-il soutenu, en ajoutant qu'il était prêt à officialiser son offre, mais que la direction de Montrusco n'y avait pas donné suite.

« Nous ne faisons pas de surenchère parce que la direction n'a pas cru à notre approche, a-t-il dit. Les actifs de Montrusco sont ses gestionnaires et il faut bâtir l'entreprise autour d'eux. »

M. Boulé a souligné que Montrusco n'a jamais reçu d'offre de Myriade, « qui n'existait même pas » en mai 2000. *La Presse* avait bien indiqué que Myriade a fait sa proposition au moment où elle se constituait, au début de l'été.

Ce fonds privé de placement, commandité par une filiale de la Caisse de dépôt et placement et par le Crédit Commercial de France, a été lancé officiellement le 13 juillet.

Voir MONTRUSCO en D2

LE PRIX D'UNE DISCOVERY EN SOI, UNE DÉCOUVERTE

Voici l'occasion pour vous de découvrir à quel point notre Discovery de série II à traction intégrale, animée du moteur V-8 est abordable. Désolé, notre but n'était pas de sous-estimer un véhicule aussi extraordinaire. Bien sûr, vous pouvez toujours en acheter un deuxième et faire plaisir à quelqu'un qui vous est cher.

DISCOVERY SÉRIE II

FINANCEMENT 2.9% 36 MOIS

MODÈLE 2000 AVEC INTÉRIEUR CUIR, STÉRÉO 320 WATTS, SIÈGES ÉLECTRIQUES CHAUFFANTS, DOUBLE TOIT SOLEIL.

LES MOTEURS DÉCARIE MOTORS INC. DEPUIS 1946

LES MOTEURS DÉCARIE
55, rue Gince,
Ville St-Laurent
(514) 334-9910
www.decarie.com

COURAGE

2886690

VENEZ VOIR DE QUOI EST FAITE UNE LAND ROVER

2906571

EXFO

Suite de la page D1

tent aux fabricants de composants optiques d'accroître leur productivité.

Cette transaction permettra à Exfo de raffiner davantage les capacités de ses équipements de mesure en usine.

L'achat de Burleigh, qui devrait être complété d'ici la fin de l'année, permettra ainsi à Exfo d'accélérer la croissance de sa division industrielle et scientifique, qui se concentre sur les besoins croissants du marché des composants et des systèmes de transmission optiques en DWDM.

Présentement, un tiers des 100 millions de revenus d'Exfo vient de cette division. Cette proportion grimpera à 50 % avec l'achat de Burleigh.

Exfo entretient des relations d'affaires avec Burleigh depuis trois ans. Connue dans l'industrie pour ses ondemètres optiques de pointe et ses équipements de positionnement de haute précision, Burleigh compte 110 employés, qui s'ajouteront aux 800 d'Exfo, qui entend aussi conserver les installations de l'entreprise américaine. Comme Exfo compte créer 500 emplois au cours de la prochaine année, l'entreprise atteindra un effectif de 1400 salariés d'ici la fin de son exercice financier, en août 2001.

M. Lamonde n'écarte pas d'autres transactions d'ici là afin d'accroître la croissance de son entreprise. Exfo se trouve au cinquième rang mondial pour les équipements de mesure pour les télécoms. « Notre objectif, c'est de devenir les premiers au monde », a dit M. Lamonde.

En 2001, l'acquisition de Burleigh ajoutera 20 millions $ US aux revenus d'Exfo et 40 millions $ US en 2002. En 2001, selon M. Lamonde, les revenus devraient atteindre quelque 190 millions $ CAN.

Au terme de la transaction, Burleigh aura 12 % du capital-actions. M. Lamonde demeure l'actionnaire majoritaire avec un intérêt de 72 %, le reste étant disséminé dans le public.

MONTRUSCO

Suite de la page D1

À cette date, Myriade avait déjà acquis Addenda Capital, un gestionnaire de portefeuilles obligataires. D'autre part, la transaction de First International avec Montrusco a été annoncée le 30 août.

Myriade prévoyait diviser le savoir-faire de Montrusco en deux spécialités : la gestion institutionnelle et la gestion privée. Chaque division pouvait être fusionnée, faire des acquisitions ou être exploitée en parallèle. « Les termes généraux de ce plan d'affaires ne nous ont pas convaincus, a dit Jean-Luc Landry, ex-président de Montrusco. On risquait trop de perdre nos gestionnaires. »

Les conseillers financiers Scotia Capitaux ont piloté la recherche de partenaires stratégiques. Un comité indépendant du conseil, dirigé par Pierre Lessard, président de Métro-Richelieu, a donné son avis sur les propositions.

« La transaction avec First International était de loin la meilleure dans les circonstances. Si elle ne s'était pas réalisée, la situation, pour tous les actionnaires, aurait pu être beaucoup plus difficile », a précisé M. Boulé durant l'assemblée.

Le président et chef de la direction a aussi indiqué qu'il était « faux » de prétendre que des cadres de la firme avaient reçu des avantages supérieurs à ceux offerts aux autres actionnaires.

M. Boulé n'a pas expliqué davantage puisqu'il n'y a pas eu de point de presse. Le président et unique porte-parole s'est esquivé après l'assemblée, alors que les actionnaires étaient toujours sur place. Les journalistes se sont rendus à son bureau pour le rencontrer, mais la réceptionniste a indiqué que « le président était occupé ». Il n'a même pas été possible de faire le pied de grue. « La direction est installée à l'étage supérieur et M. Boulé va prendre une autre porte pour sortir », a-t-elle précisé.

Dans la circulaire d'information, dont *La Presse* a fait état, il est indiqué que M. Boulé recevra des options visant l'achat d'un nombre maximal de 25 000 actions de First International.

« C'est dans le cours normal des choses et ce n'est pas un cadeau extraordinaire, a observé M. Landry. Il devra le gagner et c'est seulement s'il fait un bon travail comme président qu'il pourra en tirer des bénéfices. »

Pour le moment, il n'est pas possible de connaître la valeur de ces options ni leurs conditions de levée. Interrogé par Pierre Jeanneau, un petit actionnaire, M. Boulé a répondu que ces options ne valaient « rien ».

« Est-ce qu'il nous prend pour des enfants de 12 ans ? » a déclaré après l'assemblée M. Jeanneau, le seul à avoir posé des questions pendant la réunion.

> **M. Boulé n'a pas expliqué davantage puisqu'il n'y a pas eu de point de presse après l'assemblée. Le président et unique porte-parole s'est esquivé, alors que les actionnaires étaient toujours sur place.**

Quant au prix de la transaction, M. Boulé est catégorique : la considération reçue par tous, cadres ou non cadres, est de 14,25 $ l'action, un point, c'est tout. « La seule différence, c'est que certains cadres recevront une partie de cette somme sous forme d'actions du nouveau Montrusco, à une valeur de 14,25 $, a-t-il dit au cours de son allocution. On pourrait au contraire penser que la plupart des cadres auraient plutôt préféré uniquement du comptant, comme tout le monde, plutôt que de se retrouver avec une partie de leurs actifs dans une nouvelle société privatisée, sans liquidité offerte par des marchés publics. »

Comme l'indique la circulaire d'information, les cadres-actionnaires détiendront environ 30 % des actions du nouveau Montrusco en supposant que toutes les options devant être émises aux termes de l'opération sont levées. First International détiendra 70 % de la nouvelle société à capital fermé.

Le circulaire du 26 septembre indique que les cadres pourront acheter 445 000 actions à 14,25 $ chacune. First International fera en sorte que le nouveau Montrusco leur prête jusqu'à 50 % du prix de souscription des actions. Les termes de ce prêt (taux d'intérêt, durée) n'ont pas été dévoilés.

ÉCONO FLASHES

Mometal | Expansion de 13 millions à Varennes

MOMETAL implante à Varennes une usine spécialisée dans la fabrication de charpentes métalliques et de métaux ouvrés. Cette usine munie d'équipements modernes a nécessité un investissement de 13 millions et créera 143 emplois. Investissement Québec contribue à la réalisation de ce projet en accordant une aide financière de 750 000 $ liée aux immobilisations et en garantissant une marge de crédit à l'exportation.

Call-Net | Mesure d'exception sur le Nasdaq

LES ACTIONS sans droit de vote de classe B de Call-Net Enterprises continueront à être inscrites sur le marché de petite capitalisation du Nasdaq en vertu d'une mesure d'exception relativement à l'exigence du cours acheteur. L'exception prend fin le 21 janvier 2001. En vertu de cette mesure d'exception, l'action Call-Net doit atteindre un cours acheteur à la fermeture d'au moins 1 $ US avant ou à l'expiration du délai de grâce de 90 jours. Une fois ce délai échu, l'action devra se maintenir à un cours acheteur à la fermeture d'au moins 1 $ US pendant un minimum de 10 jours d'affaires consécutifs. Call-Net croit qu'elle pourra satisfaire ces conditions, mais elle ne peut le garantir.

Ressources Strateco | À la Bourse de Montréal

RESSOURCES STRATECO, de Boucherville, inscrit aujourd'hui à la Bourse de Montréal un total de 14,66 millions d'actions ordinaires, dont 11,49 millions sont présentement émises et en circulation et 3,17 millions sont réservées pour une émission future. Strateco acquiert, explore, met en valeur et, le cas échéant, exploite des propriétés minières situées au Québec.

Papiers Perkins | Feu vert de la SEC

PAPIERS PERKINS, de Candiac, a reçu l'approbation de la Commission des valeurs mobilières des États-Unis relativement à l'entente qui résout les irrégularités comptables potentielles de la filiale de Wyant Corporation, IFC Disposables, divulguées par Wyant le 2 octobre. L'entente a été préalablement annoncée par Perkins le 27 octobre. Conséquemment, Perkins complétera l'offre publique d'achat de toutes les actions ordinaires de Wyant au prix de 4 $ l'action, payable comptant. L'offre publique d'achat devrait expirer le 13 novembre. À la clôture des marchés vendredi dernier, quelque 2,2 millions d'actions des actions ordinaires de Wyant (97 %), incluant les garanties de livraison, ont été offertes et non retirées conformément à l'offre publique d'achat.

Speq Aqua Vision | Accusations de la CVMQ

LA COMMISSION des valeurs mobilières du Québec (CVMQ) vient de déposer quatre chefs d'accusation contre la société montréalaise Speq Aqua Vision. Celle-ci est accusée d'avoir omis de déposer auprès de la CVMQ ses états financiers annuels, ainsi que son rapport annuel dans les 140 jours suivant la fin de son exercice financier, terminé le 31 décembre 1999, de même que ses états trimestriels dans les 60 jours suivant la fin des trimestres complétés les 30 septembre 1999, 31 mars 2000 et 30 juin 2000.

Ressources Canspar | Changement d'activité

RESSOURCES CANSPAR a demandé hier à la Bourse de Montréal d'arrêter la négociation sur ses titres. La direction de Canspar discute actuellement avec un partenaire potentiel au sujet d'une transaction qui pourrait résulter en un changement de secteur d'activité. Cette transaction sera effectuée via une filiale de la société afin de garder intègre l'ensemble de ses activités dans le secteur minier, notamment son projet de talc au Pérou et celui de dolomie au Québec. La société complétera sa vérification diligente d'ici le 22 novembre.

Saco SmartVision | Fin de la saga avec Soprodev

LE TRIBUNAL d'arbitrage a rendu sa décision quant à la demande présentée contre Saco SmartVision par la Société professionnelle de développement Soprodev. Soprodev s'est vu accorder un montant de 958 095 $ en commissions et 1 million au titre d'indemnité additionnelle pour permettre à Soprodev d'établir de nouvelles relations d'affaires. Le tribunal a également accordé à Saco un total de 654 240 $ dans le cadre de sa demande reconventionnelle contre Soprodev. Par conséquent, Saco est tenue de payer à Soprodev 1,3 million et des frais judiciaires supplémentaires de 494 575 $, plus les intérêts, pour un total d'environ 1,9 million. L'affaire étant classée, Saco concentrera ses efforts sur la conclusion de son placement privé avec Lincolnshire Management et sur le redressement de sa situation financière. Soprodev réclamait des dommages-intérêts d'un montant correspondant à la valeur de son entreprise, qu'elle évaluait à 47,5 millions.

BCE | Rachat des effets à 6,20 %, série 14

BCE RACHÈTERA, avant échéance, le 6 décembre, la totalité de ses effets à 6,20 %, série 14, échéant le 28 août 2007, d'un montant en capital de 300 millions, à un prix égal à 101,259 % du montant en capital, y compris les intérêts courus et non payés. BCE a décidé de racheter ces effets afin de faciliter un emprunt à long terme garanti par des actions de Nortel Networks et des contrats à terme. Ce financement devrait être en place avant la fin de l'année.

Pierre Bellemare

320

L'amour de votre vie se manifeste à 33 900 $.

Vous rêviez d'une BMW depuis des années. Encore plus accessible que jamais, la nouvelle BMW 320 est dotée d'un moteur 6 cylindres de 2,2 litres et 168 chevaux. Le tout dans un corps et une allure à faire rêver. C'est donné. Passez dès maintenant chez votre concessionnaire BMW du Grand Montréal pour en faire l'essai.

À l'achat ou à la location d'une BMW, l'entretien 3 ans ou 60 000 km est toujours inclus.*

Montréal
BMW Canbec
4090, rue Jean-Talon Ouest
Montréal
(514) 731-7871
www.bmwcanbec.com

Laval
BMW Laval
Div. de Boul. St-Martin Auto
1430, boul. St-Martin Ouest
(450) 667-4343/(514) 343-3412
www.bsmauto.com

Banlieue Ouest
Automobiles Jalbert
16710, Route Transcanadienne
Kirkland
(514) 695-6662/(514) 343-3413
www.jalbert-auto.qc.ca

Rive Sud
Park Avenue BMW
8755, boul. Taschereau Ouest
Brossard (450) 445-4555
Montréal (514) 875-4415
www.parkavenuebmw.com

Le plaisir de conduire.MC

* Intervalles d'entretien recommandés par BMW pendant 3 ans ou 60 000 km. Photo à titre indicatif seulement.

2906763

710 OCCASIONS D'AFFAIRES

INVENTAIRE d'entreprises de trophés et plaques, graveuse aluminium et plastique manuelle. Diane, 450-671-2326.

715 SERVICES FINANCIERS

COMMERCIAL ET PERSONNEL
Saisie, impôt, TPS, TVQ, Hydro. Proposition 1 seul paiement/mois, sans intérêt, évitez la faillite. Aucun frais d'ouverture de dossier. Ouvert 8-20h, 7 jours/7. 514-342-0444; 819-429-5550

AVIS

Nos annonceurs sont priés de noter que toutes leurs annonces doivent être publiées en conformité avec la Loi sur la protection du consommateur, article 242, qui stipule :
« Aucun commerçant ne peut, dans un message publicitaire, omettre son identité et sa qualité de commerçant. »

801 AVIS LÉGAUX, APPELS D'OFFRES

PRENEZ AVIS que la Corporation d'hypothèque Montrose Ltée est dorénavant détentrice d'un permis émis aux termes de la Loi sur les sociétés de prêts et placements (Qc) l'autorisant à exercer ses opérations au Qc. Son bureau principal au Qc est situé au 1100, boul. René-Lévesque O. #2500, Mtl (Qc) H3B 5C9.

850 AVIS DE DISSOLUTION, CHANGEMENTS DE NOM

PRENEZ AVIS que la compagnie **CLÔTURE G. MEUNIER INC.,** demandera à l'Inspecteur général des institutions financières la permission de se dissoudre.
La Plaine, le 6 novembre 2000
BUREAU DE CONSEILS B & B
Comptables de la compagnie
R 850

PRENEZ AVIS que la compagnie **9073-6489 QUÉBEC INC.,** demandera à l'Inspecteur général des institutions financières la permission de se dissoudre.
La Plaine, le 6 novembre 2000
BUREAU DE CONSEILS B & B
Comptables de la compagnie
R 850

850 AVIS DE DISSOLUTION, CHANGEMENTS DE NOM

PRENEZ AVIS que RÉNOVATION K & R INC. demandera à L'Inspecteur général des institutions financières la permission de se dissoudre.
À Montréal le 2 novembre 2000.
R 850

PRENEZ AVIS que la cie **"BANCAP CORPORATION"** demandera à l'Inspecteur général des institutions financières la permission de se dissoudre.
DONNÉ à Québec, ce 30 octobre 2000.
FLYNN, RIVARD
Procureurs de la compagnie
R 850

PRENEZ AVIS que **Marie Laurenne Madona Lépine,** domiciliée au 1550 avenue du Docteur-Penfield, app. 602, Montréal, présentera au Directeur de l'état civil une demande pour changer son nom en celui de **Marie Lorraine Madona Lépine.**
Lorraine Lépine
R 850

CLAUDE PICHER
cpicher@lapresse.ca

Vos questions sur les finances publiques

Qui a dit que les gens ne s'intéressent pas aux finances publiques ? Vous avez été nombreux, amis lecteurs, à réagir à ma récente série d'articles sur le sujet.

Une constante se dégage nettement : vos commentaires à l'égard des dirigeants politiques (passés et présents) sont très durs, parfois même rigoureusement impubliables. À un point tel que je me sens obligé de plaider en leur faveur...

Il me semble toujours très dangereux, et certainement pas très rigoureux, de situer des événements hors de leur contexte. Il est tout à fait vrai que ce sont les libéraux de l'époque Trudeau qui ont précipité les finances publiques dans le fossé, et il est tout aussi exact que les conservateurs de l'époque Mulroney ont manqué de nerf dans leur lutte contre l'élimination du déficit. Ce laxisme et cette mollesse ont fini par coûter une fortune aux Canadiens.

Cela étant dit, il faut se rappeler comment le désastre s'est produit. Les principaux dérapages sont en partie liés à la récession de 1980-81, la pire crise depuis la grande dépression des années 30. Les dirigeants politiques ne pouvaient honnêtement pas savoir comment y faire face. C'était la première fois qu'ils étaient confrontés à une récession d'une telle ampleur. Ils ont écouté les conseils d'un économiste de grande réputation, John Kenneth Galbraith, homme intelligent, keynésien pur, convaincu qu'il fallait ouvrir les vannes pour permettre aux Canadiens de traverser la crise sans dommages majeurs.

Avec le recul du temps, il est facile de rire de cela, mais c'est oublier que cette vision des choses était très largement partagée non seulement au Canada, mais dans l'ensemble du monde industrialisé, y compris aux États-Unis. C'est aussi oublier que l'opinion publique approuvait massivement ces nouvelles dépenses, y compris le ruineux programme énergétique national. Autrement dit, ce n'est pas pour le plaisir que les libéraux ont mis le Canada dans le trou. Ils croyaient de bonne foi, à l'époque, qu'ils avaient la bonne recette.

Quand il est clairement apparu que la formule menait le Canada au bord de la catastrophe, les conservateurs étaient au pouvoir. Ils ont effectivement tenté, sans succès, de maîtriser le déficit, et une partie des succès du libéral Paul Martin est attribuable aux sévères mesures conservatrices de l'époque, dont la désindexation et les surtaxes. Si le gouvernement de Brian Mulroney n'a pas agi plus énergiquement, c'est qu'il sentait que l'opinion publique n'était pas prête. Rappelons-nous le désormais célèbre « Tu nous as menti, Charlie Brown ! »...

■ ■ ■

« Il est bouleversant, pour un jeune comme moi, de constater que 25 % de mes impôts servent uniquement à payer les intérêts sur une dette contractée par les élus précédents, écrit Nicolas Tremblay. Et il en sera ainsi jusqu'à ma retraite ; cela m'apparaît inconcevable. De fait, à qui notre gouvernement emprunte-t-il ? Qui donc reçoit, chaque année, tous ces milliards d'intérêts ? »

Plusieurs lecteurs, dont Louis Lallier, Michel Dufour et Jean Teasdale, s'interrogent dans le même sens. Qui sont les créanciers du Canada ? Quelle proportion de la dette est détenue par les étrangers ? Ces créanciers paient-ils au moins de l'impôt sur leurs revenus d'intérêt ?

Contrairement à une opinion assez largement répandue, la dette fédérale est détenue à près de 80 % par des Canadiens. En fait, la proportion exacte, selon les chiffres les plus récents, est de 78,2 % de créanciers canadiens, par rapport à 21,8 % de créanciers étrangers, les Américains arrivant loin devant tous les autres réunis. Les créanciers étrangers sont, pour l'essentiel, des fonds mutuels et des caisses de retraite.

La dette est presque entièrement libellée en dollars canadiens. Autrement dit, les créanciers américains détiennent des titres canadiens émis en monnaie canadienne.

Si on parle souvent de l'importance des créanciers étrangers, et des milliards de dollars que le Canada leur paie à chaque année, c'est parce que l'épargne canadienne n'est pas suffisante pour financer l'ensemble des dettes publiques et privées : dette fédérale, en premier lieu, mais aussi des provinces, des sociétés d'État, des municipalités et autres administrations publiques, des entreprises et des particuliers, ce qui comprend jusqu'à votre hypothèque et le solde de votre carte de crédit. Même si la dette fédérale est massivement financée au Canada, son énormité même fait qu'elle accapare une telle partie de l'épargne qu'elle force les autres emprunteurs à se tourner vers l'étranger.

■ ■ ■

Voyons maintenant qui sont les créanciers canadiens.

D'abord, tous les particuliers détenteurs d'obligations d'épargne sont des créanciers directs du gouvernement. Avec les années, leur importance a considérablement diminué, en partie parce qu'il est de plus en plus facile, pour les épargnants, de trouver des produits plus alléchants. En 1988, les obligations d'épargne représentaient 27 % de la dette financée au Canada ; cette proportion n'est plus, aujourd'hui, que de 8 %.

Trois grands investisseurs institutionnels, les banques à charte, les caisses de retraite et les fonds mutuels, détiennent ensemble 62 % de la dette ; l'encours est réparti de façon à peu près égale entre les trois. Les titres sont évidemment détenus pour le compte de clients, le plus souvent des particuliers.

En principe, tous les intérêts sont imposables. En pratique, il est difficile d'établir le montant d'intérêts que le gouvernement récupère grâce au régime fiscal : une vaste majorité de particuliers qui détiennent des titres gouvernementaux les ont inclus dans leurs REER.

Parmi les autres créanciers du gouvernement, on note : les compagnies d'assurance-vie (10 % de la dette), la Banque du Canada (10 % également), les gouvernements provinciaux (7 %), les compagnies d'assurances générales (4 %), et, sous la barre des 3 %, les caisses populaires et « credit unions », les courtiers en valeurs mobilières, les sociétés de fiducie, les administrations municipales et le Canada Pension Plan.

Victoire pour les producteurs canadiens de sucre

Presse Canadienne

TORONTO — Les producteurs de sucre canadiens pourront profiter d'une protection supplémentaire de cinq ans face aux importations de sucre en provenance des États-Unis et d'Europe.

Le Tribunal canadien du commerce extérieur a en effet décidé de maintenir le droit de douane de 44 % imposé aux importations de sucre américain, et celui de 64 % touchant le sucre d'Europe. Ses trois membres ont pris cette décision à l'unanimité, en fin de journée vendredi. Cette décision a été condamnée par un groupe représentant des producteurs de bonbons et autres produits à base de sucre, selon lequel elle coûtera 50 millions de dollars aux consommateurs canadiens, voire des emplois.

Les tarifs actuels sont en vigueur depuis 1995. La décision rendue vendredi faisait suite à des audiences tenues en septembre, celles-ci ayant eu lieu dans le cadre d'une révision obligatoire au terme de cinq ans.

Les bénéficiaires de la décision sont Lantic, Rogers et Redpath.

ARGENT DISPONIBLE
Rapide Finance Cie Ltée
• Problème de liquidités ?
• Prêts commerciaux à court terme seulement
• Confidentialité
342-4488
2906462

JAF
Marques reconnues
prix de gros et service de boutique
Chandails Faits en Italie Styles Mock et Polo
Cour. 85 $
39,95 $
Complets à 125 $ à 650 $
Location de smoking 70 $ et plus
900, boul. Décarie, Saint-Laurent
Tél. : (514) 744-0985
Côte-Vertu
Taxes et retouches incluses. Service de tailleur sur place. Vaste choix de vêtements et d'accessoires de marques reconnues pour hommes aux prix de gros.
Heures d'ouverture : Lun.-merc. 9 h à 18 h • Jeu.-ven. 9 h à 21 h • Sam. 9 h à 17 h • Dim. 12 h à 16 h
2901717

L'exaltante IS 300 2001

Location 5,1 %*

• Moteur puissant de 6 cylindres en ligne développant 215 chevaux
• Distribution DACT 24 soupapes, système de distribution à calage intelligent (VVT-i)
• Transmission automatique 5 rapports avec commande électronique intelligente (ECT-i); sélecteur de vitesses « E-shift » inspiré de la F1
• Propulsion arrière avec régulateur de traction (TRAC)
• Direction à crémaillère assistée, suspension indépendante à double bras triangulé et contrôle anti-plongée
• Système de freinage antiblocage assisté avec répartiteur électronique de force de freinage (EBD) et 4 capteurs ABS
• Système audio Lexus haut de gamme avec radiocassette AM-FM, 8 haut-parleurs de 240 watts, système de radiocommunication de données (RDS) et changeur à 6 CD monté dans le tableau de bord
• Climatisation automatique avec touches souples et filtre pour poussière et pollen
• Ainsi que plusieurs autres caractéristiques

Le modèle peut différer.
* Taux d'intérêt offert sur une location-bail de 36 mois. Dépôt de sécurité remboursable de 4 500 $ exigé. Tous les détails chez votre concessionnaire Lexus.
2907101

Gabriel Lexus Toyota
3333, Côte-de-Liesse
Saint-Laurent
(514) 748-7777

Spinelli Lexus Toyota
561, boul. St-Joseph
Lachine – (514) 634-7171 /
1 800 352-6111

Vimont Lexus Toyota
255, boul. St-Martin Est
Laval – (450) 668-2710 /
1 800 625-3987

LEXUS
À la conquête de la perfection

RÉSEAU CAPITAL
COLLOQUE 2000
LE CAPITAL DE DÉVELOPPEMENT RÉGIONAL
14 ET 15 NOVEMBRE 2000
Réseau Capital rassemble, au Centre de Congrès de Trois-Rivières, tous les intervenants du capital de développement régional et local.
Entrepreneurs, investisseurs, agents de développement économique de toutes les régions du Québec et les membres de Réseau sont invités à participer au colloque.
PRINCIPAUX COMMANDITAIRES
CapiTech Une filiale d'Hydro-Québec
Québec Industrie et Commerce
McCarthy Tétrault
La Presse
RENSEIGNEMENTS : (514) 334-9688
DATE LIMITE D'INSCRIPTION : 10 novembre 2000
2907103

TAUX GARANTIS PENDANT 10 ANS
De 5,50 % la première année
Jusqu'à 7,00 % la dixième année
Cherchez-vous à diversifier vos placements ?
Les Obligations à taux progressif Placements Québec constituent une solution intelligente pour équilibrer votre portefeuille. Elles vous offrent des taux progressifs des plus avantageux garantis pendant 10 ans. Votre capital est aussi garanti sans limites par le gouvernement du Québec. De plus, elles vous permettent de profiter d'éventuelles hausses de taux d'intérêt puisqu'elles sont remboursables chaque année à leur date anniversaire. Pour une réponse judicieuse, contactez l'un de nos agents d'investissement du lundi au vendredi de 8 h à 20 h, et les samedis d'octobre et de novembre de 10 h à 16 h.
Placements Québec. Une réponse en tout temps à vos besoins de placements.
Boni + 1 % la première année pour les nouveaux fonds REER
1 800 463-5229
Pour la région de Québec, composez le 521-5229.
LES OBLIGATIONS À TAUX PROGRESSIF PLACEMENTS QUÉBEC
www.placementsqc.gouv.qc.ca
Québec Placements Québec
2902377

Bibliothèque
et Archives
nationales
Québec

La Presse
7 novembre 2000

Page D4 manquante

ABITIBI-CONSOL

Desbiens prend son bâton de pèlerin

MARIE TISON
Presse Canadienne

L'ANCIEN président du conseil d'administration d'Abitibi-Consolidated, Michel Desbiens, a entrepris hier sa campagne contre la direction de la papeterie.

M. Desbiens a commencé à rencontrer des actionnaires d'Abitibi-Consolidated afin d'obtenir leur appui à un changement dans l'équipe et le mode de gestion de l'entreprise.

Dans sa présentation, dont la Presse Canadienne a obtenu copie, M. Desbiens explique qu'il a démissionné de son poste de président du conseil d'Abitibi-Consolidated parce que la direction n'a pas su introduire la méthode de gestion qui a fait le succès de Donohue et n'a pu réaliser toutes les économies et réductions des dépenses prévues.

M. Desbiens était chef de la direction de Donohue avant son acquisition par Abitibi-Consolidated.

Graphiques à l'appui, M. Desbiens soutient que la performance de Donohue a été supérieure à celle d'Abitibi-Consol au cours des années, qu'il s'agisse de performance boursière, de croissance des revenus, de marge bénéficiaire ou de succès dans l'intégration des acquisitions.

Il propose d'appliquer la « recette Donohue » à Abitibi-Consolidated en remplaçant certains hauts dirigeants, en liant leur rémunération à la performance et en réduisant certaines dépenses, comme les frais de déplacements, les frais de consultants externes et les dépenses de divertissement.

Il se demande notamment si un camp de pêche est vraiment nécessaire et s'il est approprié de dépenser de fortes sommes au siège social alors que l'on limite les investissements dans les scieries. Le comité spécial d'administrateurs indépendants chargé d'examiner le conflit est aussi passé à l'attaque hier matin en réfutant les commentaires de Quebecor et en exprimant son appui complet au président et chef de la direction d'Abitibi-Consolidated, John Weaver.

« Le comité spécial est préoccupé par l'impact défavorable sur la valeur des actionnaires que peuvent avoir la diffusion d'informations erronées et l'incertitude en découlant, a indiqué le président du comité, John Tory, dans un communiqué diffusé en matinée. Nous avons donc jugé nécessaire d'expédier une lettre à tous les actionnaires afin de dissiper les inexactitudes et d'exprimer l'appui que nous accordons à la direction et à ses efforts continus visant à augmenter la valeur de tous les actionnaires. »

Le comité spécial a notamment soutenu que plus de 80 % de la croissance du bénéfice d'exploitation au troisième trimestre étaient attribuables aux installations qui appartenaient à Abitibi-Consol avant l'acquisition de Donohue. Quebecor avait soutenu que 80 % de cette croissance étaient dus aux anciennes usines de Donohue.

« Ils peuvent présenter les chiffres comme ils veulent, a déclaré le porte-parole de Quebecor, Luc Lavoie, en entrevue téléphonique hier. Nous ne reculons pas d'un iota. »

Le comité spécial a également fait valoir que plus du tiers des 75 principaux cadres d'Abitibi-Consolidated venaient de Donohue, que plusieurs pratiques de gestion de Donohue avaient été adoptées et que la papeterie avait dépassé ses objectifs en fait d'économies et de synergies.

Une même position... des directions différentes

Le FONDS MONDIAL SCIENCE ET TECHNOLOGIE BMO investit dans un grand nombre d'entreprises de pointe à l'échelle mondiale qui se spécialisent dans les secteurs de l'Internet, des soins de la santé et de la biotechnologie. Ce fonds est peut-être ce dont vous avez précisément besoin pour lancer votre portefeuille dans une nouvelle direction.

Le FONDS RER INDICE INTERNATIONAL BMO fournit à votre portefeuille une participation bien établie aux marchés étrangers en calquant l'indice Morgan Stanley Capital International - Europe, Australie et Extrême-Orient. Ce fonds est entièrement admissible au REER, ce qui en fait un placement encore plus intéressant.

Le FONDS AVANTAGES ALENA BMO combine le dynamisme, la perspective et la taille des économies américaine et canadienne à une présence au Mexique. Ce fonds vous permet de profiter d'un engagement à l'échelle internationale sans pour autant vous exposer à des placements sur des continents éloignés. Composez le **1 888 636-6376** ou consultez notre site Web au **www.bmo.com/fonds**.

LA SOLUTION POUR TOUS NOS PLACEMENTS[MC]

BMO Fonds d'investissement[MC]

[MC] « BMO (le médaillon contenant le M souligné) » et « La solution pour tous nos placements » sont des marques de commerce de la Banque de Montréal, utilisées sous licence. Les fonds d'investissement BMO sont offerts par BMO Investissements Inc., une filiale en propriété exclusive de la Banque de Montréal. Les fonds RER indiciels de la Banque de Montréal reproduisent le rendement de l'indice sous-jacent en investissant principalement dans des produits dérivés; par conséquent, les rendements seront inférieurs à l'indice sous-jacent en raison des coûts associés à ce type de placement. Les fonds d'investissement peuvent comporter des frais et des dépenses. Les commissions de suivi, le cas échéant, sont assumées par BMO Investissements Inc. Veuillez lire le prospectus avant d'investir. Les parts de fonds d'investissement ne sont pas garanties, leur valeur fluctue fréquemment, et le rendement passé n'est pas garant du rendement futur.

2888296

VOLVO
pour la vie

VOLVO ANNONCE UNE MODIFICATION DES RAPPORTS DE FORCE.

VOICI LA NOUVELLE VOLVO S60. La performance turbo s'accompagne de caractéristiques luxueuses à prix abordables. Grâce aux rideaux gonflables latéraux et aux autres caractéristiques de sécurité légendaires de Volvo, la rue est maintenant un lieu sûr pour tous. La Volvo S60 prend une nouvelle direction, celle de la révolvolution.

RÉVOLVOLUTION
WWW.GROUPEVOLVO.COM

©2000 Automobiles Volvo du Canada Ltée. "Volvo pour la vie" est une marque de commerce d'Automobiles Volvo du Canada Ltée. N'oubliez pas de boucler votre ceinture. Visitez www.groupevolvo.com.

le groupe VOLVO

Montréal
UPTOWN VOLVO
4900, rue Paré
(514) 737-6666

Saint-Hyacinthe
AUTOMOBILES CHICOINE INC.
855, rue Johnson
(450) 771-2305

Sainte-Agathe
FRANKE VOLVO
180, rue Principale
(819) 326-4775

Laval
VOLVO DE LAVAL
div. de: Boulevard St-Martin Auto
1430, boul. St-Martin Ouest
(450) 667-4960

Pointe-Claire
VOLVO POINTE-CLAIRE
15, Auto Plaza
(514) 630-3666

Saint-Léonard
JOHN SCOTTI AUTO LTÉE
4315, boul. Metropolitain Est
(514) 725-9394

Brossard
VOLVO DE BROSSARD
9405, boul. Taschereau
(450) 659-6688

2907091

TECHNOLOGIES

COMMERCE ÉLECTRONIQUE

Les intermédiaires, une espèce en voie d'extinction ?

LIETTE D'AMOURS
collaboration spéciale

AVEC INTERNET, les règles du jeu changent en matière de commerce. De plus en plus, fabricants et grossistes permettent aux consommateurs de transiger directement avec eux. Peu à peu, l'écart entre les deux camps s'amenuise. Si bien que le rôle des intermédiaires est carrément remis en question. Est-ce à dire que les affaires électroniques entraîneront leur disparition ?

Chose certaine, elles suscitent pour l'heure plusieurs interrogations. À quoi sert un agent de voyages si l'on peut acheter ses billets d'avion à rabais sur Priceline.com ? Quelle est l'espérance de vie d'un revendeur informatique quand Dell vend 12 millions d'ordinateurs par jour sur Internet ? Que peut apporter de plus un concessionnaire automobile si le site Web de Ford donne non seulement de l'information sur les nouveaux modèles mais en permet également l'achat ? Son rôle se limitera-t-il à l'essai routier ?

Déjà le Boston Consulting Group et shop.org estiment que les ventes en ligne des nouveaux acteurs de la vente au détail, tels que les encans électroniques et les manufacturiers s'adressant directement aux consommateurs, ont représenté 35 % de l'ensemble des ventes au détail en ligne effectuées sur le continent nord-américain en 1999. L'alerte est donc bel et bien donnée.

Fini, la vente à pression

« Si un vendeur n'apporte rien de plus à un client que ce qu'il peut trouver lui-même sur Internet, il risque de ne pas faire de vieux os dans la nouvelle économie. Le temps du *vendeur de chars* qui dit n'importe quoi est carrément révolu, annonce Pierre Langelier, président-directeur général de l'Institut du commerce électronique. Tous les types d'intermédiaires doivent aujourd'hui se demander quelle est la valeur ajoutée qu'ils offrent à leurs clients. Et s'ils n'en trouvent aucune, leur survie est très certainement menacée. »

Avec Internet, le consommateur devient de plus en plus exigeant. De récentes études rapportent d'ailleurs que le temps maximal qu'un client alloue à une entreprise Web pour obtenir une réponse est quatre heures. En contrepartie, il est prêt à attendre quatre semaines pour une demande formulée par la poste. Il faut dire que l'infidélité n'est qu'à un clic sur le réseau des réseaux.

Ainsi, le client Internet s'habitue non seulement à un service rapide et efficace, mais il en connaît parfois bien plus sur le produit que le vendeur après avoir puisé son information sur le Web. Les consommateurs s'attendront à plus d'un représentant. Pour être crédible à leurs yeux, l'intermédiaire devra détenir une connaissance bien plus poussée de son secteur. La vente sous pression n'aura définitivement plus sa place.

Bon nombre de représentants devront apprendre ce qu'est faire une vente. Leur rôle ne se limitera plus à la simple prise de commandes.

« Les vendeurs ont tout intérêt à utiliser les technologies de l'information pour améliorer leurs connaissances, faciliter leurs recherches et ainsi devenir plus compétents dans leur domaine, conseille Pierre Langelier. Ils devront donner l'heure juste à leurs clients et leur permettre de faire une analyse concurrentielle. Ce qui implique de grands changements pour cette catégorie de travailleurs. »

Les secteurs les plus touchés

Malgré tous ces bouleversements, la plupart des experts ne croient pas que les intermédiaires soient en voie d'extinction. Toutefois, certains seront plus affectés que d'autres.

« Plus un produit est spécialisé, moins son représentant sera menacé. Plus il est simple à acheter, plus le détaillant courra un danger, explique Christophe Bonnal, associé principal chez Technopôle, une entreprise spécialisée dans le montage de projets technologiques. Ainsi, que j'achète mes piles AA au coin de la rue ou sur Internet, il n'y a pas de différence pour moi. L'important, c'est qu'elles me parviennent à bon prix et dans les meilleurs délais. Alors, si je peux éviter de les faire passer entre les mains de quatre intermédiaires différents, qui prendront chacun leur cote au passage, je vais le faire.

« En contrepartie, si l'anatomie informatique me pue au nez, il y a de fortes chances que je n'achète pas un ordinateur sur le Web. Je m'adresserai alors à un intermédiaire qui me conseillera, me renseignera sur les différents modèles, m'expliquera ce qu'est la mémoire vive, à quoi sert un processeur, quelle carte vidéo choisir en fonction de mes besoins. Toutefois, si je suis du genre à démonter et remonter un ordinateur les yeux fermés, l'achat de cet appareil risque d'être aussi facile pour moi que celui des piles AA.

« Cette analogie s'applique à tous les domaines. Si je suis un voyageur occasionnel, je confierai probablement l'achat de mes billets d'avion à un agent de voyages. J'en profiterai alors pour me faire conseiller sur la destination, en apprendre davantage sur le pays et ses façons de faire. Par contre, si j'effectue l'aller-retour Montréal-Paris une fois par semaine, mon souci sera bien plus d'ordre pécuniaire que touristique. Il y a donc de fortes chances que je 0010.00connaisse par coeur l'adresse Web de tous les sites offrant des billets à rabais. Question de priorité ! »

> « Plus un produit est spécialisé, moins son représentant sera menacé. Plus il est simple à acheter, plus le détaillant courra un danger », explique Christophe Bonnal, associé principal chez Technopôle, une entreprise spécialisée dans le montage de projets technologiques.

En d'autres mots, moins un consommateur aura besoin de conseils pour acheter un produit, moinsl'intermédiaire sera indispensable. Ainsi, les secteurs où le revendeur n'offre pas beaucoup de valeur ajoutée connaîtront des difficultés.

« Toutefois, les consommateurs auront toujours besoin d'échanger avec un vendeur, d'établir un sentiment de confiance avec un spécialiste. L'humain a trop besoin de se sentir en sécurité lorsqu'il négocie pour s'en remettre complètement à du logiciel. Ce qui ne veut toutefois pas dire que certains produits ne s'achèteront pas dorénavant plus facilement par Internet », conclut Pierre Langelier.

Pour en savoir plus

Institut du commerce électronique
www.institut.qc.ca

La Bourse exagère toujours, dit C-MAC des déboires de Nortel

LAURIER CLOUTIER

C-MAC n'a pas peur de parler de ses liens très privilégiés avec Nortel, en ces jours boursiers difficiles pour elle, parce que « la Bourse exagère toujours, à la hausse comme à la baisse ».

Le président, Dennis Wood, précise que le fabricant de composants et de systèmes électroniques, de Montréal, tire 57 % de son chiffre d'affaires de près de 3 milliards de dollars de contrats de Nortel Networks, basée à Brampton, en Ontario.

L'objectif de C-MAC demeure d'atténuer cette concentration des commandes, ce qui ne signifie aucunement que le fournisseur de Nortel craint un ressac à cause d'elle.

La part des contrats venant des systèmes pour l'automobile et le transport, notamment de Delphi Automotive, devrait passer de 12 % à 15 % l'an prochain, sur un chiffre d'affaires de 3,5 milliards, alimenté aussi par l'aérospatiale.

C-MAC a peu souffert de la correction boursière en règle qu'a subie Nortel, dont la cote boursière a reculé d'environ 120 $ à 60 $, surtout au cours de la dernière semaine complète d'octobre.

Le fabricant vient de conclure une émission et n'a pas besoin de capitaux « avant le printemps prochain », lance Dennis Wood, malgré sa forte propension à alimenter sa croissance rapide par des acquitions. Il vient d'en compléter deux et n'en prévoit pas d'autres « avant 2001 ». Les turbulences boursières actuelles de Nortel, temporaires croit-on, ne réduiraient en rien le potentiel de financement de C-MAC.

Nortel ne souffre pas d'un tarissement des contrats mondiaux malgré les apparences, a déclaré à *La Presse* Chahram Bolouri, président à l'exploitation mondiale de Nortel Networks.

Au quatrième trimestre, les revenus de Nortel devraient dépasser 8,5 milliards, précise-t-il. La croissance des profits devrait toucher 40 % ou 45 % cette année et 30 % à 35 % l'an prochain, un niveau élevé.

« Leader reconnu » du marché mondial de l'optique Internet, Nortel y gagne plus de 40 % des contrats, ce qui lui permet d'employer 6000 personnes au Québec, surtout à Saint-Laurent. De nouveaux investissements ne sont pas écartés.

Les sociétés aguerries ont l'obligation d'encadrer les PME, a par ailleurs affirmé Dennis Wood devant le Cercle canadien de Montréal. Depuis 1980, C-MAC a comme mentor Nortel, à laquelle Delphi et IBM se sont ajoutées. C-MAC a connu ainsi une croissance plus rapide et peut jouer à son tour au mentor avec des fournisseurs, notamment de Sherbrooke et de Montréal, qu'il refuse cependant d'identifier.

« Si Nortel ou Bombardier pouvaient créer un nouveau C-MAC par année, ce serait merveilleux » pour la richesse collective, insiste Dennis Wood. Le succès du secteur privé reste à la base de la performance de l'économie. « Une compagnie ne peut cependant tout faire seule et doit conclure des partenariats ». À titre de mentor, Nortel a joué un « rôle vital » chez C-MAC. Nortel avait de son côté besoin de « fournisseurs fiables » afin de pouvoir se concentrer sur l'essentiel.

EN BREF

Réduction des émissions

EN 1999, Petro-Canada a réduit de 4 % ses émissions totales de gaz à effet de serre par rapport au niveau total de 1990, malgré une augmentation de sa production de 39 % durant cette période, d'après son rapport d'étape annuel présenté la semaine dernière dans le cadre du programme Mesures volontaires et Registre du défi-climat canadien. En 1999, ses émissions de dioxyde de carbone et d'autres gaz à effet de serre ont diminué de 1 % par rapport à 1998, en dépit d'une augmentation de 6 % de la production de pétrole brut, de gaz naturel et de produits raffinés. Depuis 1990, ces initiatives ont éliminé plus de 1,3 million de tonnes d'émissions de gaz à effet de serre par année.

CISCO

Des résultats supérieurs aux prévisions

Reuters

SAN JOSE, Californie — Cisco Systems Inc. a annoncé hier des résultats légèrement supérieurs aux prévisions de Wall Street au premier trimestre, à la faveur de son chiffre d'affaires réalisé avec les fournisseurs de services Internet, les câblo-opérateurs et les exploitants de téléphonie.

Le premier fabricant mondial de réseaux informatiques a annoncé un bénéfice net pro forma de 1,36 milliard de dollars américains (18 cents par action) au premier trimestre clos le 28 octobre, par rapport à 814 millions (11 cents). Les résultats pro forma ne tiennent pas compte des effets des charges liées à des acquisitions et à d'autres éléments.

Des analystes tablaient en moyenne sur un bénéfice de 17 cents par action, selon les prévisions réunies par First Call/Thomson.

Le chiffre d'affaires a progressé de 66 %, à 6,52 milliards et 3,92 milliards, dépassant les prévisions de Wall Street faisant état d'un chiffre d'affaires compris entre 6,3 milliards et 6,5 milliards. On craignait à Wall Street un ralentissement de la croissance du chiffre d'affaires.

Cisco a fait prevue d'une croissance particulièrement dynamique — en moyenne 30 à 50 % de la croissance annuelle du chiffre d'affaires au cours de ces dernières années. Cisco est parvenu à plusieurs reprises à dépasser les prévisions des analystes d'un cent pour son bénéfice par action.

Le bénéfice net réel du premier trimestre a atteint 798 millions, soit 11 cents par action, par rapport à 415 millions (6 cents).

Cisco, qui a perdu 1-5/8, à 55-1/8 $, sur le Nasdaq, se traitait à 55-1/2 sur Instinet. Les résultats ont été publiés après la clôture.

Pour faire le point sur l'actualité
LISEZ LE CAHIER Plus CHAQUE SAMEDI DANS La Presse

DATES D'ASSEMBLÉE

Données fournies par la société émettrice par l'entremise de
LA CAISSE CANADIENNE DE DÉPÔT DE VALEURS LTÉE
* Modifications aux renseignements déjà publiés.
A = annuelle ; S = spéciale ; G = générales ;
X = supplémentaire ; E = extraordinaire.

Raison sociale	Date inscr.	Date d'ass.	Type d'ass.
Abaddon Resources Inc.	15 nov.	21 déc.	AG
Alhambra Resources Ltd.	24 nov.	29 déc.	AG
Apac Télécommunications Corp.	17 nov.	22 déc.	E
Aquality Holdings Int'l Ltd	15 nov.	20 déc.	AG
Arcturus Resources Ltd.	21 nov.	28 déc.	A
Artgallerylive.com Management	10 nov.	20 déc.	E
Aspen Group Resources Corp*	3 nov.	8 déc.	AS
Aster Ventures Corp.	23 nov.	5 jan.	AG
Ateba Mines Inc.	24 nov.	10 jan.	S
Bay Equities Inc.	24 nov.	29 déc.	AGS
Big Bar Gold Corporation	6 nov.	13 déc.	AG
Canadex Resources Limited	6 nov.	15 déc.	A
Canadian Satellite Comm. *	8 nov.	15 déc.	A
Cdn Science & Tech Growth Fund	22 nov.	11 jan.	A
Cons Bradbury Intl Equities	23 nov.	5 jan.	G
Consolidated Ouro Brasil Ltd.	13 oct.	23 nov.	AS
Corp. Capital De Risque Perth	10 nov.	14 déc.	S
Cusil Venture Corporation	9 nov.	18 déc.	A
CHK Wireless Technologies Inc.	14 nov.	20 déc.	A
Dexton Technologies Corp	9 nov.	1 déc.	E
Dominion & Anglo Corp Ltd.	13 nov.	18 déc.	S
Emerald Dragon Mines Inc.	15 nov.	22 déc.	AG
Enervision Incorporated	23 nov.	29 déc.	AGS
Exploration Auriginor Inc	10 nov.	20 déc.	AGS
Exploration Orex Inc.	10 nov.	14 déc.	AG
Forsys Corp	10 nov.	15 déc.	A
Frontier Minerals Inc. *	14 nov.	22 déc.	AG
Genco Resources Ltd. *	27 oct.	4 déc.	AGE
Goldtrack Resources	6 nov.	11 déc.	AS
Grantham Resources Inc. *	6 oct.	29 nov.	AG
Harlow Ventures Inc.	17 nov.	22 déc.	E
Hedong Energy Inc.	22 nov.	29 déc.	AG
Heritage Concepts Int'l Inc. *	18 oct.	6 déc.	AS
Inco Limited	27 oct.	28 nov.	S
Integrated Communications Ind	16 nov.	22 déc.	AG
Interactive Telesis Inc.	27 nov.	26 jan.	A
International Absorbents Inc.	13 nov.	20 déc.	E
Invest.Biocapital Société Com	13 nov.	18 déc.	S
IGN Internet Global Network In	15 nov.	21 déc.	A
Jaguar International Equities	4 déc.	10 jan.	AG
Koda Resources Ltd.	14 nov.	19 déc.	S
Landstar Properties Inc.	13 nov.	20 déc.	AG
Laser Rejuvenation Clinics Ltd	14 nov.	19 déc.	AG
Limtech Lithium Metal Tech Inc *	20 oct.	12 déc.	AG
Manitex Capital Inc. *	11 oct.	7 déc.	AS
Metro Inc.	15 déc.	30 jan.	AG
Military International Limited	8 nov.	15 déc.	AS
Mines Abcourt Inc. *	16 oct.	4 déc.	AGS
Moffat Communications Ltd.	12 déc.	18 jan.	AS
New Altimira Value Fund	10 nov.	15 déc.	S
Northeastern Hotel Group Inc.	24 nov.	29 déc.	AS
Northern Continental Resources	15 nov.	22 déc.	AG
Paron Resources Inc.	15 nov.	21 déc.	AG
Pertacal Energy Inc.	13 nov.	18 déc.	S
Petra Resource Corp.	17 nov.	22 déc.	E
Pinewood Resources Ltd	24 nov.	12 jan.	A
Porpoise Capital Network Inc. *	9 nov.	21 déc.	S
Redmond Ventures Corp.	1 déc.	12 jan.	AG
Riverside Forest Products Ltd	8 déc.	22 jan.	AG
Sams OnLine Inc.	13 nov.	15 déc.	AS
Sedex Mining Corp.	11 déc.	28 fév.	AG
Sican Ventures Inc.	20 nov.	28 déc.	A
Solomon Resources Limited	29 nov.	5 jan.	AG
Sonus Corp. *	31 oct.	19 déc.	AGS
Thornecliff Ventures Ltd	7 nov.	15 déc.	S
Tintina Mines Ltd. *	13 oct.	1 déc.	AS
Trade Wind Communications Limi	14 nov.	20 déc.	A
Transpacific Resources Inc.	24 nov.	29 déc.	AS
Travelbyus.com Ltd. *	8 nov.	20 déc.	S
Trojan Technologies Inc.	11 déc.	29 jan.	A
Uni-Invest Ltd.	23 nov.	28 déc.	S
Vengrowth Investment Fund	22 nov.	11 jan.	A
Vengrowth II Investment Fund	22 nov.	11 jan.	A
White Rose Crafts & Nursery	6 déc.	25 jan.	A
Whitegold Resource Corp	14 nov.	19 déc.	A
Wotan Capital Inc.	17 nov.	22 déc.	AS
Yaletown Entertainment Corp.	20 nov.	29 déc.	A

2906653

Remise d'une bourse de la Fondation Armand-Frappier commanditée par Lab Recherche pré-clinique international



De gauche à droite : M. Claude Daniel, directeur de recherche, Mme Christiane Alary, avocate, DeGrandpré, Chait et coprésidente du comité d'organisation de la Fête champêtre 2000, M. Clément Joly, président de la Fondation Armand-Frappier, Mme Dominike Sauvé, inscrite au programme de maîtrise en virologie et immunologie qui reçoit une bourse de 11 400 $, M. Jean-Paul Descôteaux, vice-président, opérations, Lab Recherche pré-clinique international et M. Pierre Lapointe, directeur général de l'INRS.

PM8 2903598

SNC·LAVALIN

Avis de dividende

Le conseil d'administration de la société Groupe SNC-Lavalin inc. a déclaré un dividende trimestriel de six cents (0,06 $) l'action sur les actions ordinaires en circulation de la société, payable le 1er décembre 2000 aux actionnaires inscrits aux registres de la société à la fermeture des bureaux le 17 novembre 2000.

Par ordre du conseil d'administration
I. Chapman
Secrétaire

Montréal (Québec)
Le 3 novembre 2000

Groupe SNC·LAVALIN inc.

2901308

7,65%
OBLIGATION DE 7 ANS
1 800 811-0527 (514) 934-0586
GESTION DE CAPITAUX ROTHENBERG
4420, rue Sainte-Catherine Ouest, Westmount
www.rothenberg.ca 2894844

Le dialogue budgétaire entre canards boiteux

FRÉDÉRIC WAGNIÈRE
ANALYSE

AU CANADA, la Chambre des communes est dissoute avant l'élection de celle qui lui succédera. Aux États-Unis, la Chambre des représentants reste en exercice, comme le président sortant, pendant plus de deux mois après l'élection du prochain Congrès. Une telle chambre de « canards boiteux » est loin d'être impuissante et a même voté l'*impeachment* du président Bill Clinton, il y a deux ans.

Cette année, le Congrès siégera de nouveau, dans une semaine, afin d'essayer d'arriver à un compromis avec le président au sujet du budget pour l'exercice financier 2001, qui a commencé le 1er octobre. Le gouvernement fédéral a pu continuer à fonctionner grâce à une série de votes qui autorisait des dépenses au même rythme que pendant l'exercice précédent. C'est une solution insatisfaisante pour un président qui aurait voulu laisser sa marque sur l'histoire.

On se souviendra du retour à la santé financière du gouvernement et à la prospérité pour les Américains, mais c'est autant une réalisation du président de la Federal Reserve, Alan Greenspan, que de M. Clinton. À part cela, les nouvelles négociations commerciales et la paix au Moyen-Orient lui ont échappé. Reste une nouvelle orientation des finances fédérales qui en ferait un digne successeur de Franklin Roosevelt et de Lyndon Johnson, et volerait la vedette à Al Gore, si c'est lui qui est appelé à lui succéder.

La semaine dernière, le chantage entre la Maison-Blanche et le Congrès a tourné à la guérilla. Le budget est, en fait, un assemblage de 13 lois, dont sept ont déjà été votées. Mais lorsque le Congrès a refusé d'approuver un compromis avec le président au sujet de la loi sur le travail, la santé et l'éducation, il a opposé son veto à celle qui autorise les dépenses pour la Maison-Blanche, le Congrès et le Trésor. Il a expliqué qu'il ne pouvait pas financer les travaux du Congrès et de la Maison-Blanche avant d'assurer le bon fonctionnement des écoles et la sécurité des travailleurs. Il est peut-être à deux mois de la retraite, mais il sait encore parler le langage politique !

Auparavant, il avait opposé son veto à la loi qui permet de financer les départements d'État, du Commerce et de la Justice, parce qu'elle ne prévoyait pas une amnistie pour un million d'immigrants clandestins, comme il l'avait souhaité, mais seulement pour un demi-million, selon les voeux de la majorité républicaine au Congrès. Malheureusement, ce veto expose les États-Unis à des représailles de la part de l'Union européenne, car la loi devait permettre de régler un litige commercial, où les arbitres de l'Organisation mondiale du commerce avaient soutenu la plainte européenne.



Photothèque Reuters ©

Le président Bill Clinton pourrait devoir choisir entre une passation ordonnée des pouvoirs et son désir de rester fidèle à ses principes politiques jusqu'au bout...

Comme on le voit, la querelle budgétaire, en marge de la politique électoraliste, crée de multiples irritants, sans vraiment mettre en danger le fonctionnement du gouvernement, ni la vie de ses employés. Mais, comme disent les Américains : « This is a *helluva* way to run a railroad ! »

Ceux qui ont le plus le droit de se plaindre sont les deux candidats à la succession de M. Clinton. Leurs campagnes électorales tournent en grande partie autour de deux conceptions de la société américaine. Ils illustrent leur politique par l'utilisation qu'ils comptent faire de l'énorme excédent budgétaire que leur lègue l'administration de Bill Clinton, et ils ne sont pas du tout contents de le voir dilapider l'héritage et hypothéquer leurs visions de l'avenir.

Les deux candidats ont projeté d'utiliser l'excédent pour éliminer la dette publique d'ici 10 ou 15 ans, pour entreprendre de nouvelles dépenses et pour diminuer la fiscalité. George W. Bush insisterait davantage sur les réductions d'impôts et le vice-président Al Gore sur les nouvelles dépenses. Mais si l'on tient compte des nouvelles dépenses, voulues par M. Clinton, et les diminutions d'impôts, souhaitées par les républicains au Congrès durant l'exercice financier en cours, cela pourrait diminuer de 900 milliards de dollars l'excédent de plus de 4000 milliards prévu au cours de la prochaine décennie. Il va de soi que soit M. Bush, soit M. Gore, devrait radicalement changer ses projections budgétaires et projets politiques.

> Il ne sert à rien d'essayer de spéculer sur la tournure que prendra la reprise du dialogue budgétaire dans une semaine. Les canards boiteux ont généralement une démarche étrange et imprévisible.

Il ne sert à rien d'essayer de spéculer sur la tournure que prendra la reprise du dialogue budgétaire dans une semaine. Les canards boiteux ont généralement une démarche étrange et imprévisible. Beaucoup dépendra du résultat de l'élection présidentielle et de la composition du nouveau Congrès. Beaucoup dépendra aussi de l'humeur de Bill Clinton, qui pourrait avoir à choisir entre le souci d'assurer une passation ordonnée et civilisée des pouvoirs à un nouveau président, et son désir de rester fidèle à ses principes politiques jusqu'au bout.

Internet Haute Vitesse d'affaires :
3 mois gratuits
À vous de l'essayer.



N'attendez plus.
Accédez à davantage de sites en moins de temps.
Téléchargez rapidement des catalogues de produits, des images et des vidéos.
Soyez plus efficace.
Échangez presque instantanément avec vos clients et fournisseurs.
Grâce à votre accès, lisez et répondez à vos courriels immédiatement.
Maximisez vos capacités de communication.
Une seule ligne suffit pour naviguer, téléphoner ou télécopier en même temps.
Fini les pertes de temps pour vous brancher : l'accès est immédiat.

Faites l'essai de l'Accès Internet Haute Vitesse de Bell en composant le
1 877 733-BELL
www.bell.ca/PME

Bell

Certaines conditions s'appliquent. Là où la technologie le permet.

2899120

Rio.

Nouvelles pour l'automne. 23 990 $* la paire.

(Seulement 11 995 $* chacune)

D'accord, vous n'avez peut-être pas besoin de deux Rio. Mais à ce prix-là, ça vaut la peine d'y penser, non?

Après tout, où pourriez-vous procurer une voiture aussi élégante et confortable sans que cela vous coûte un bras, et même deux? Sans compter que vous pourriez développer des cors aux pieds en courant vainement pour trouver une meilleure affaire.

Venez faire l'expérience de la Rio et de son fougueux moteur de 1,5 litre à 16 soupapes et DACT. Avec son intérieur spacieux, elle vous ira comme un gant. De plus, même après une longue randonnée un jour de canicule, elle sentira encore meilleur que vos vieilles espadrilles.

N'hésitez plus, venez essayer une Rio chez le concessionnaire Kia. Nous avons votre pointure et votre couleur. Et nous vous promettons que même neuve, elle ne vous fera pas mal aux pieds.

KIA

Enfin, la qualité accessible à tous!

www.kia.ca

Garantie sur le groupe motopropulseur de 5 ans/100 000 km. • Garantie de base de 3 ans/60 000 km • Assistance routière 24-heures.

Kia St-Hyacinthe
2695, boulevard Casavant ouest
St-Hyacinthe (450) 774 3444

Kia Serge Morand
202, Route 132
St Constant (450) 635 4610

Kia Sorel-Tracy
7025, avenue de la Plaza
Sorel-Tracy (450) 742 1542

Kia Mario Blain
545, boulevard Laurier
McMasterville (450) 464-4551

Kia Montréal
4815, Buchan
Montréal (514) 908-2300

Kia de Drummondville
1505, René Lévesque
Drummondville (819) 478-2655

Kia Gabriel
4600 A, boulevard St-Jean
Dollard Des Ormeaux (514) 426-7777

Joliette Kia
2029 C, Visitation
S.C.B. Joliette (450) 752-1952

Houle & Frères Kia
3265, chemin Gascon
Mascouche (450) 477-5550

Kia Repentigny
782, rue Notre-Dame
Repentigny (450) 657-1031

Gravel Kia
505, rue St-Jacques
St-Jean-sur-Richelieu (450) 347-2835

Kia Trois-Rivières
4200, boulevard Royal
Trois-Rivières (819) 373-7300

Kia Victoriaville
445, boulevard Bois-Francs nord
Victoriaville (819) 758-5050

Ville Marie Kia
3010, rue Hochelaga
Montréal (514) 598-8800

Kia St-Léonard
7250, boulevard Langelier
St-Léonard (514) 256-1010

Bourassa Kia
1555b, boulevard St-Martin est
Laval (450) 669-7040

Kia Grenville
83, rue Maples
Grenville (819) 242-0115

Kia de Sherbrooke
4290, boulevard Bourque
Rock-Forest (819) 563-3737

Longueuil Kia
1190, St-Laurent ouest
Longueuil (450) 651-5151

Kia St-Eustache
410, rue Dubois
St-Eustache (450) 623-9004

Kia de Granby
1348, rue Principale
Granby (450) 777-0332

2897955

**Prix de détail suggéré du fabricant pour une Rio S 2001, modèle RO541Z : 11 995 $. Immatriculation, transport, taxes, inspection préalable à la livraison et assurances en sus. Le concessionnaire peut vendre moins cher. Les prix peuvent changer sans préavis. Le modèle est montré avec de l'équipement en option. Voir un concessionnaire pour les détails.*

Le Canada enquête sur les importations de barres d'armature en acier

Presse Canadienne

HAMILTON — Le gouvernement fédéral pourrait imposer des tarifs punitifs contre sept pays exportateurs d'acier, et ce moins d'un an après avoir pris de telles mesures contre trois autres pays.

Le gouvernement enquête sur des allégations de dumping de barres d'armature en acier, utilisées presque exclusivement par l'industrie de la construction, à la suite d'une plainte déposée par le fabricant canadien Stelco.

Selon un porte-parole de Stelco, trois usines de l'entreprise fabriquent de telles barres d'armature et seraient donc affectées par ce présumé dumping. Il s'agit des aciéries de Contrecoeur, sur la rive sud de Montréal, d'Altasteel et, dans une moindre mesure, de Hamilton.

La nouvelle enquête, menée par l'Agence des douanes et du revenu du Canada, concernerait des pratiques de changement de sources d'approvisionnement. Les importateurs de produits de l'acier se tourneraient ainsi vers d'autres pays afin de trouver de nouvelles sources d'approvisionnement à bon marché, après que les pays avec lesquels ils faisaient affaire eurent été reconnus coupables de dumping.

En janvier dernier, le Tribunal de la concurrence avait imposé des tarifs à l'importation à Cuba, la Corée du Nord et la Turquie pour s'être adonnés au dumping sur le marché canadien. Stelco allègue que les importateurs canadiens se sont alors tournés vers d'autres pays afin de s'approvisionner en barres d'armature.

Le dumping consiste à vendre un produit, tel que l'acier, à un prix moindre que celui en vigueur dans son propre pays, ou à un prix inférieur aux coûts de production.

L'enquête en cours ne doit pas excéder une durée de 90 jours. Pendant ce temps, le Tribunal de la concurrence doit déterminer si ces importations ont nui aux producteurs canadiens.

D'autre part, la Commission américaine du commerce international vient de lever certaines mesures punitives qu'elle imposait à des producteurs d'acier canadiens qu'elle accusait de dumping. Stelco ne sera donc plus soumise à des tarifs antidumping sur ses exportations aux États-Unis de plaques d'acier au carbone.

2899768

Il n'y a pas de collusion entre les pétrolières, selon le Conference Board

LISA BINSSE

Le Conference Board du Canada conclut que la hausse rapide des prix de l'essence au pays est due à la flambée des cours du pétrole brut et non à une soi-disant collusion entre grandes sociétés pétrolières.

Selon le document de travail sur l'industrie canadienne de l'essence préparé par ce groupe de réflexion sur les politiques publiques, les consommateurs canadiens « sont biens servis par l'actuel système de marché qui détermine les prix de l'essence ».

Ce rapport préliminaire du Conference Board, qui ne devait pas être rendu public, mais qui circule présentement au pays, suscite la colère des détaillants indépendants, qui jugent que le processus de consultation a été court-circuité.

René Blouin, PDG de l'Association québécoise des indépendants du pétrole (AQUIP), déplore le fait que le Conference Board ait rendu public un brouillon de son rapport avant même d'avoir terminé la consultation auprès des différents groupes de l'industrie.

En mars, le gouvernement fédéral a demandé au Conference Board de mener une étude, au coût de 600 000 $, afin de déterminer pourquoi le prix de l'essence a tellement augmenté au pays. Le rapport final doit être publié en décembre. Toutefois, son ébauche, qui sert de document de travail dans le cadre d'une tournée de consultation pancanadienne, a été dévoilée la semaine dernière à Calgary.

Or, une rencontre de consultation est justement prévue ce jeudi à Montréal où divers groupes, dont l'AQUIP, doivent faire valoir leurs opinions. L'AQUIP s'interroge maintenant sur la pertinence de sa présence.

En agissant de la sorte, dit M. Blouin, l'organisme n'a pas suivi le plan soumis. Le fait de le rendre public met fin à la consultation, croit-il. Il sera difficile maintenant de modifier le contenu du rapport.

Grosso modo, le Conference Board en vient à deux grandes conclusions : il n'y a pas de collusion entre les pétrolières ; la flambée du cours du brut (qui a triplé sur les marchés mondiaux) et la volatilité quotidienne du brut sont les grands responsables des hausses rapides des prix de l'essence. La fluctuation du prix de détail est le reflet du marché instable du brut et le résultat d'une forte concurrence sur le terrain.

Cette ébauche, intitulée *Les cinq derniers pieds du tuyau*, a été bien accueillie par les sociétés pétrolières regroupées au sein de l'Institut canadien des produits pétroliers (ICPP). Le porte-parole de l'Institut, M. Carol Montreuil, a noté que le rapport préliminaire, fruit de « l'étude la plus exhaustive sur les marchés de la vente au détail de l'essence au Canada », arrivait aux mêmes conclusions qu'une vingtaine d'autres enquêtes semblables faites au cours des 20 dernières années.

L'ébauche déçoit les indépendants, cependant.

M. Blouin soutient que le contenu reprend essentiellement la position des sociétés pétrolières. Il rappelle que les indépendants avaient signalé au Conference Board que la présence des pétrolières comme membres de l'organisme les dérangeaient. « Le contenu confirme nos inquiétudes », dit-il.

M. Blouin juge que le Board n'a pas répondu à son mandat de regarder l'industrie dans son ensemble.

Photo ROBERT NADON, La Presse ©
Le porte-parole de l'ICPP, Carol Montreuil.

Dans un document de cinq pages, l'AQUIP reproche au Conference Board de se ranger du côté de ses membres, « qui supportent financièrement son organisation » ; d'avoir mis de côté les attentes des consommateurs et « exonéré » les pétrolières de tout blâme ; d'avoir ignoré certains faits, qu'il juge au coeur du fonctionnement du marché pétrolier au Canada, comme la concentration du marché de détail.

EN BREF

Acquisition de Colopath

PROCYON BIOPHARMA a signé un protocole d'entente avec la fondation Innovations de l'Université de Toronto portant sur l'achat de la technologie et des brevets reliés à Colopath, technologie qui jusqu'à maintenant était détenue sous licence par Procyon en vue de l'élaboration d'un test de dépistage rapide et non invasif du cancer colorectal. Cette transaction sera complétée dans le mois suivant la signature du protocole d'entente. Les modalités d'acquisition de Colopath prévoient des versements en espèces ainsi que des actions ordinaires de Procyon.

Centre de perfectionnement HEC

Psychopathologie du travail :
approches préventives et curatives

4, 5 et 6 décembre 2000 - 9 h à 17 h

*Ce programme vise à **comprendre** les **dynamiques du travail** qui sont susceptibles d'avoir des **répercussions psychopathologiques** telles que des troubles anxieux, des troubles dépressifs, le syndrome d'épuisement professionnel, des comportements antisociaux, des conduites de harcèlement moral ou sexuel, des conduites d'intimidation, etc. Les participants auront l'occasion de connaître diverses **approches préventives** et **curatives** servant à préserver la santé mentale du personnel et améliorer la qualité de vie au travail.*

Animateurs
Estelle M. Morin M.Ps., Ph.D.(psychologie), U. de M.
Angelo Soares Ph.D.(sociologie), Laval

Mme Morin est professeure agrégée à l'École des Hautes Études Commerciales et psychologue en pratique privée à Montréal.

M. Soares est professeur associé au CINBIOSE (Centre pour l'étude des interactions biologiques entre la santé et l'environnement) à l'Université du Québec à Montréal.

2906963
Aucune formation académique n'est exigée.
Le Centre de perfectionnement de l'École des Hautes Études Commerciales *http://www.hec.ca/cphec/po.htm* ***(514) 340-6001***

SUR MESURE ***Ce programme peut être adapté et offert dans votre organisation. Prenez contact avec nous !***

Qu'est-ce qu'un REÉÉ?

A Régime d'épargne-établissement d'enseignement
B Régime enregistré d'épargne-enfants
C Régime enregistré d'épargne-études
D Rendez-vous érotique extrêmement excitant

Si vous connaissez la réponse, visitez notre site www.quicken.ca/fra.

Si vous ne connaissez pas la réponse, visitez-le au plus vite.

Voici un tout nouveau concours en ligne pour ceux et celles qui s'y connaissent en questions financières – et encore plus pour ceux qui en savent moins! C'est le concours financier "Question d'argent" de Quicken.ca, le site Web financier le plus complet offert en français au Canada. Chaque jour de semaine jusqu'au 7 décembre 2000, les participants inscrits se verront poser une nouvelle question – par courriel ou sur la page d'accueil de Quicken.ca-français – qui mettra à l'épreuve leurs connaissances financières. Les bonnes réponses donneront droit à des "dollars virtuels Quicken.ca" avec lesquels les gagnants pourront miser sur les prix offerts à l'encan en ligne qui aura lieu à la fin de chaque semaine (les prix seront annoncés le lundi et l'encan aura lieu le vendredi). Vous pouvez accumuler vos dollars virtuels Quicken.ca et même faire fructifier vos gains en vous procurant des "actions virtuelles Quicken.ca" au cours effectif du moment – qui monte et descend comme dans la vie! Quelques-uns des prix offerts sont illustrés ci-dessous. On y trouve entre autres des portables, un lecteur de DVD, des appareils photo numériques, des machines à cappuccino, des agendas de poche, etc., etc. Inscrivez-vous sans tardez sur le site Web Quicken.ca-français. Plus rapidement vous vous inscrirez, plus vous aurez de temps pour vous amuser profitablement!

Plus vous aurez d'occasions de mettre à l'épreuve votre savoir-faire financier! Et plus vous aurez de chances d'apprendre à mieux connaître le monde de la finance – et d'en faire un ami!

Pour des renseignements complémentaires sur les règles du concours, visitez notre site www.quicken.ca/fra.

2907108

INVESTIR

LES MARCHÉS D'HEURE EN HEURE

▷Fermeture ▷Variation quotidienne ▶Variation quotidienne en %

DOW JONES

▷ 10977 ▷ 159 ▶ 1,47%

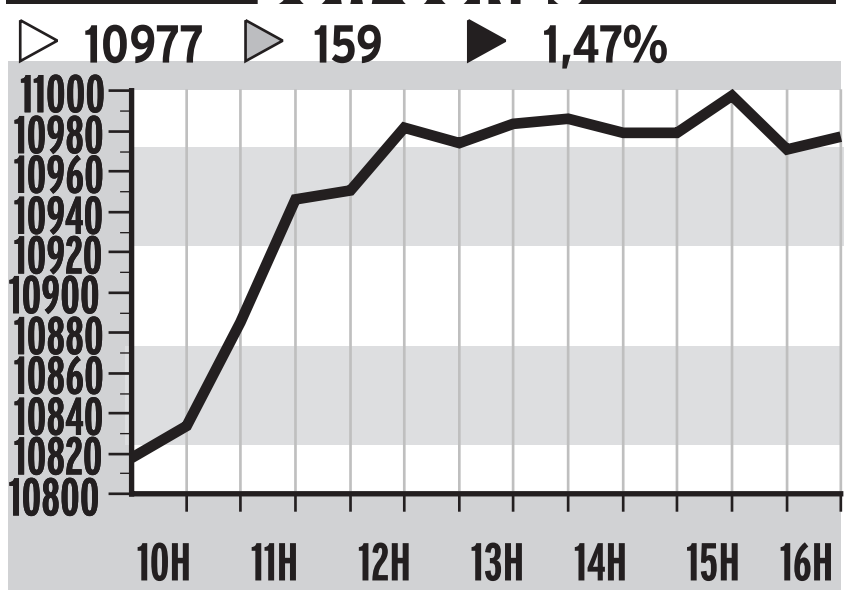

TSE 300

▷ 9714 ▷ -6 ▶ -0,06%

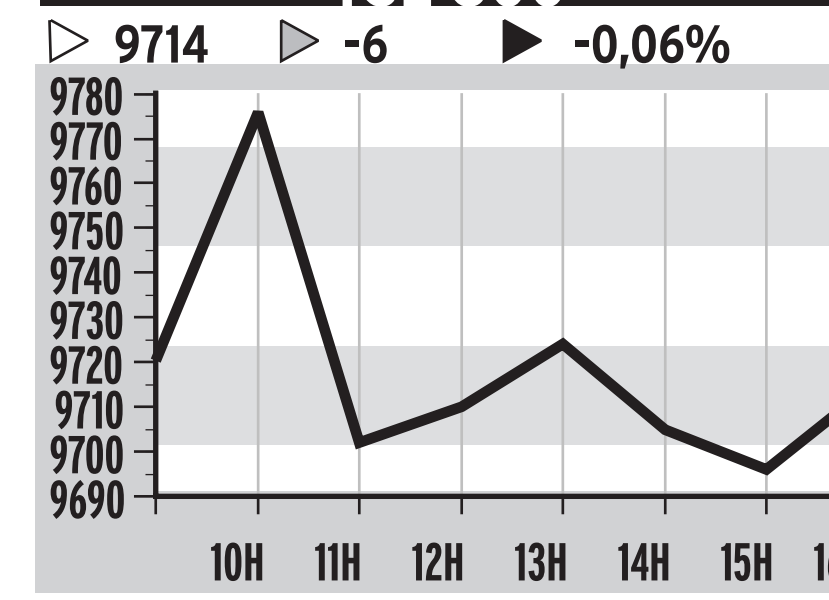

CDNX

▷ 3304 ▷ -13 ▶ -0,38%

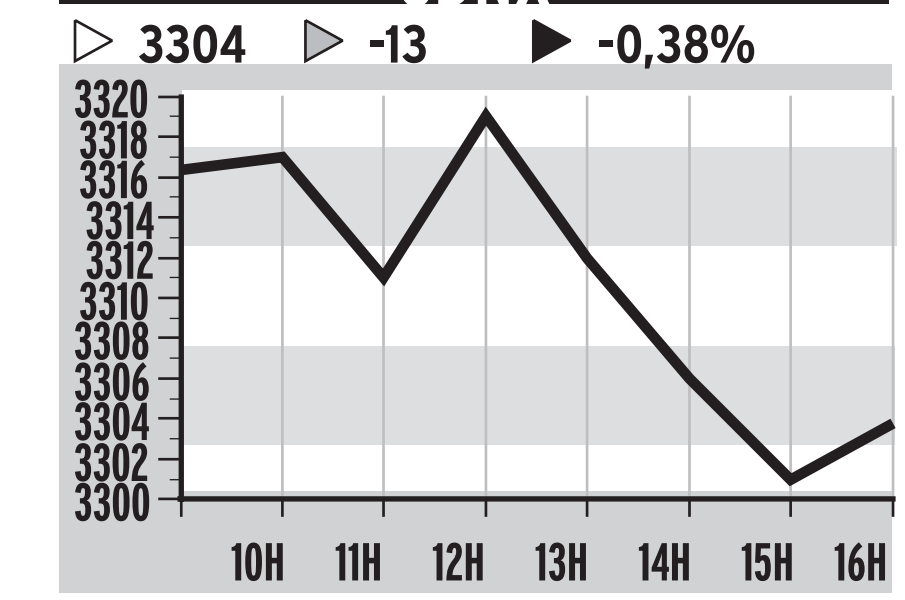

NASDAQ

▷ 3416 ▷ -35 ▶ -1,02%

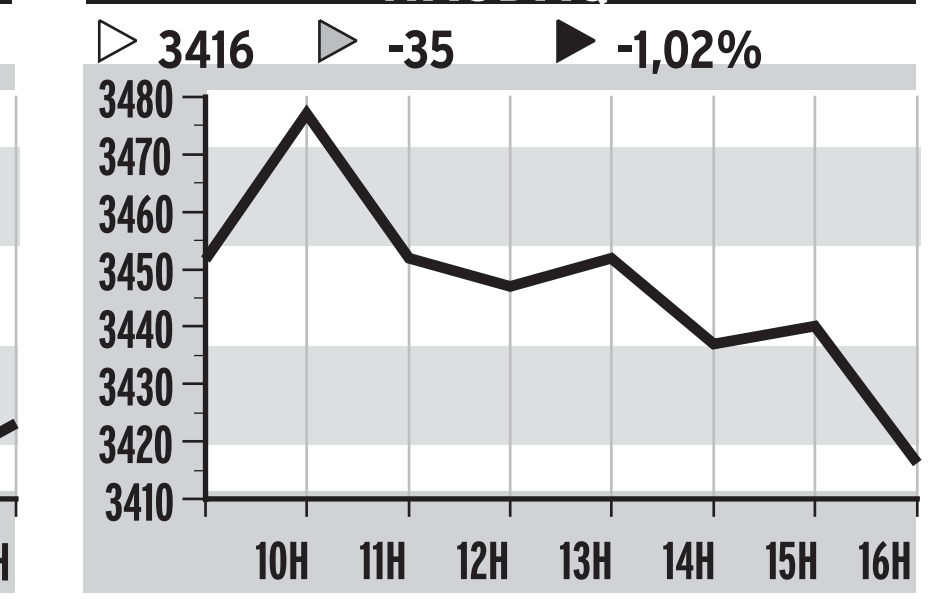

L'OR (5 DERNIERS JOURS)

▷ 265 ▷ -0 ▶ -0,04%

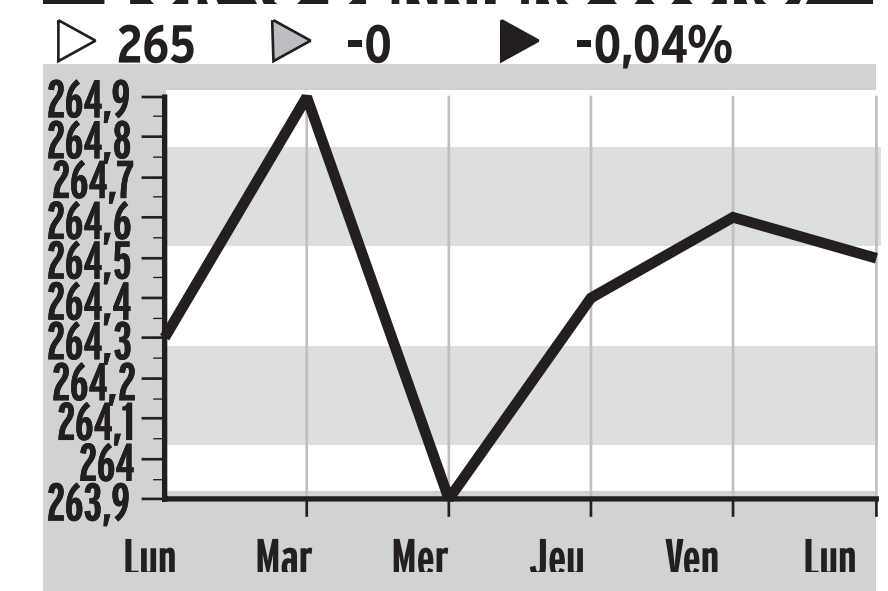

LA BOURSE EN BREF

CDNX

VOLUME	
Lundi	35 011 224
Vendredi	41 922 787

INDICES CDNX

	Haut	Bas	Clôt	Var.
Marché(CDNX)	3332,3	3298,8	3303,7	−12,58

FAITS SAILLANTS

	Lundi	Vendredi
Actions trans.	9 938	9 697
Gains	245	303
Pertes	303	234
Inchangées	581	556

VALEURS LES PLUS ACTIVES

Valeurs	Volume	Clôt.	Var.
Integrated E-Cap	1 000 000	0,20	stable
Pan-Global Entrprs	657 500	0,33	stable
Isee3D Inc	635 200	0,26	+0,04
Leicester Diamond	620 000	0,04	−0,01
Loon Energy Inc.	548 500	0,10	stable

NEW YORK

VOLUME	
Lundi	925 030 000
Vendredi	987 977 960

INDICES DOW JONES

	Haut	Bas	Clôt	Var.
30 Industries	11092,1	10732,6	10977,2	+159,2
20 Transports	2837,9	2743,1	2793,2	+31,4
15 Serv.pub.	396,4	383,9	389,1	+2,2
65 Composés	3317,4	3210,1	3273,8	+39,1

FAITS SAILLANTS

	Lundi	Vendredi
Actions	3 309	3 289
Gains	1 424	1 350
Pertes	1 390	1 438
Inchangées	495	501
Hauts 00	88	79
Bas 00	29	36

VALEURS LES PLUS ACTIVES

Valeurs	Volume	Clôt.	Var.
Sprint PCS	22 142 800	26,93	−1,56
AT&T Corp.	21 070 300	21,93	−0,37
Lucent Tech.	17 933 200	24,56	+0,25
Philip Morris	16 347 900	34,87	−0,12
Nortel Network	14,412 100	44,00	−1,00
Corning Inc.	13 393 300	70,00	−3,00
America Online	13 211 800	55,99	+2,74

INDICES STANDARD & POOR'S

	Haut	Bas	Clôt	Var.
400 Industrielles	1715,0	1700,6	1705,6	+3,10
20 Transports	686,9	672,4	681,9	+7,8
Serv. pub.	326,2	320,9	324,8	+3,9
40 Finances	161,7	159,7	161,7	+1,9
500 Composés	1438,4	1427,7	1432,1	+5,5
100 Composés	759,1	752,7	755,4	+3,7

TORONTO

VOLUME	
Lundi	non disponible
Vendredi	128 725 000

INDICES DE TORONTO

	Haut	Bas	Clôt	Var.
TSE 35	590,0	584,0	586,3	−1,60
TSE 100	610,6	598,5	604,2	−0,70
TSE300	9786,2	9648,3	9714,2	−6,20
S&P 60			572,29	+0,48
Aurifères			3731,3	+15,7
Les financiers			10401,3	+97,3
Mines et Métaux			3535,5	+24,1
Oil & Gas			7345,8	−72,8
Industrielles			10402,4	−51,9

FAITS SAILLANTS

	Lundi	Vendredi
Actions trans.	n.disp.	1 300
Gains	n.disp.	480
Pertes	n.disp.	537
Inchangées	n.disp.	283
Hauts 00	n.disp.	19
Bas 00	n.disp.	22

VALEURS LES PLUS ACTIVES

Valeurs	Volume	Clôt.	Var.
Mackenzie Financ.	12 458 053	28,25	+6,30
Nortel Networks	6 329 294	68,25	−0,30
BCE Inc.	2 926 296	42,95	+0,60
ATI Technologies	2 683 045	14,40	+0,95
TransCanada Pipe	2 217 458	14,85	−0,30

MINES ET PÉTROLES

non disponible	n.disp.	n.disp.	n.disp.
"	"	"	"
"	"	"	"
"	"	"	"

NASDAQ

VOLUME	
Lundi	1 551 926 400
Vendredi	1 746 319 300

INDICES NASDAQ

	Haut	Bas	Clôt	Var.
Composite	3480,0	3412,9	3416,2	−35,3
Industrielles	1889,1	1861,7	1862,0	−7,5
Banques	1767,2	1757,9	1762,9	−0,7
Assurances	1926,5	1904,8	1910,2	−8,4
Finances	2845,2	2797,6	2811,3	+2,7
Transports	1101,3	1087,9	1089,9	+0,8
Telecom.	628,0	605,2	606,2	−14,8

FAITS SAILLANTS

	Lundi	Vendredi
Actions trans.	4 843	4 820
Gains	1 771	2 016
Pertes	2 081	1 782
Inchangées	991	1 022
Hauts 00	79	77
Bas 00	137	129

VALEURS LES PLUS ACTIVES

Valeurs	Volume	Clôt.	Var.
Oracle Corp.	74 651 300	27 93	−2,37
WorldCom Inc.	62 824 500	18,06	+0,06
Cisco Syst.	61 731 100	55,12	−1,62
Mircrosoft	36 711 100	69,50	+1,25
Ericsson Tel	34 080 800	12,37	−1,25

LES RAPPORTS FINANCIERS EXPRESS

PROFITS (PERTES)

Compagnies	($000) Courant	L'an dernier	Var.	Revenus bruts ($000) Courant	L'an dernier	Var.
Résultats en dollars canadiens						
Acktion Corp. (immobilier)Tor., Ont.,	29583	16576	+78%			
9 mois 30 sept.	1,75	0,94		180668	72075	+150%
ATS Automation Tooling (mach. ind.)Goodletts., Tenn.	134640	128822	+4%			
9 mois 30 sept.	0,40	0,38		3108857	2710222	+14%
Aurizon Mines Ltd. (mines)Vanc., C.B.	1882	2625	-28%			
9mois 30 sept.	0,03	0,05		20672	20688	-0%
Biomira Inc. (bio-technol.)Edmont., Alb.,	(33441)	(21176)	—%			
9 mois 30 sept.	(0,70)	(0,48)		3671	4157	-11%
Caledonia Mining Corp. (mines)Mississ., Ont.,	7777	3848	+102%			
9 mois 30 sept.	0,11	0,07		6713	10598	-36%
Canadian Hunter Expl. (pétr.&gaz nat.)Calg., Alb.,	94500	38600	+144%			
9 mois 30 sept.	1,54	0,62		532400	273700	+94%
Chain Energy Corp. (pétr.&gaz nat.)Calg., Alb.,	1024	18	+5588%			
9 mois 30 sept.	0,06	n,disp,		5455	3699	+47%
Great Lakes Power Inc. (serv. pub.)Tor., Ont.,	91600	92400	-0%			
9 mois 30 sept.	0,73	0,73		235300	220400	+6%
Inventronics Ltd. (télécom-électro.)Calg., Alb.,	989	(2185)	—%			
9 mois 30 sept.	0,35	(0,77)		34827	22336	+55%
Rio Alto Explo. Ltd. (pétr.& gaz nat.)Calg., Alb.,	118839	47351	+150%			
9 mois 30 sept.	1,65	0,70		547387	277277	+97%
Rolland Inc. (papier)Mtl., Qc.,	12728	10001	+27%			
9 mois 30 sept.	0,55	0,43		606179	514180	+17%
Trinidad Drilling Ltd. (forage)Calg., Alb.,	(716	(49)	—%			
9 mois 30 sept.	0,13	(0,02)		9301	2175	+327%
Triumph Energy Corp. (pétr.&gaz nat.)Calg., Alb.,	4532	1160	+290%			
9 mois 30 sept.	0,13	0,04		26832	19529	+37%
WestJet Airlines Ltd. (comp. aérienne)Cal., Alb.,	22042	11096	+98%			
9 mois 30 sept.	0,50	0,28		238815	142732	+67%
Résultats en dollars americains						
Comcast (télécomm.)Philadelphie, P.A.	1243000	1239900	+0%			
9 mois 30 sept.	1,32	1,52		5811000	4595100	+26%
Eldorado Gold Corp. (ind. minière)Vanc., C.B.	796	3387	-76%			
9 mois 30 sept.	0,01	0,05		42067	49217	-14%
Manhattan Minerals Corp. (ind. minière)Vanc., C.B.	(2579)	(2768)	—%			
9 mois 30 sept.	(0,07)	(0,11)		12	3732	-99%
May Dept Stores (comm. de dét.)St-Louis, MO.,	340000	414000	-17%			
9 mois 30 sept.	1,03	1,15		9510000	9171000	+3%
Waste Mgmt (serv.recyclage)Houston, TX	(135524)	(282823)	—%			
9 mois 30 sept.	(0,22)	(0,46)		9607669	9790462	-1%

Suite à la page D 17

Wall Street vote Bush

RICHARD DUPAUL

PENDANT que les technos perdaient du terrain dans l'attente des résultats de Cisco Systems, la moyenne des valeurs industrielles Dow Jones grimpait de plus de 150 points, dans l'espoir d'une victoire du candidat républicain George W. Bush. L'indice Dow Jones a bondi de 159,26 points, ou de 1,47 %, à 10 977,21.

Selon les analystes, le marché semble rassuré par les derniers sondages donnant une petite avance aux républicains face aux démocrates en vue des élections qui ont lieu aujourd'hui aux États-Unis.

« Clairement, les investisseurs estiment qu'une victoire de Bush sera bonne pour la Bourse, mais il est plus important de se fier aux évaluations et aux résultats », a déclaré au réseau CNN Gregg Hymowitz, gestionnaire d'EnTrust Capital, à New York.

Parmi les titres « sensibles » aux positions du gouverneur du Texas, les pharmaceutiques Merck et Johnson & Johnson gagnaient respectivement 2,12 ?, à 90 $ US, et 38 cents, à 92,06 $ US.

Les autres titres qui soulevaient le Dow Jones hier incluent J.P. Morgan, qui grimpait de 4,81, à 166,31 $ US, et General Motors, qui s'appréciait de 3,94, à 60,94 $ US.

Toutefois, l'indice Nasdaq, riche en titres de la nouvelle économie, reculait de 35,13 points, ou 1,02 %, à 3416,45. L'action de Cisco reculait de 1,62, à 55,13 $ US, avant que la société ne dévoile ses résultats du premier trimestre de son exercice après la fermeture des marchés.

Cisco a annoncé un profit de 18 cents par action pour le trimestre, par rapport aux 11 cents de la même période l'an passé et aux 17 cents prévus par les experts. De plus, la société de San Jose, en Californie, a augmenté ses revenus de 66 %, à 6,5 milliards $ US, ce qui est dans le haut de la fourchette des prévisions des analystes.

Les inquiétudes face à Cisco ont affecté l'action de Nortel Networks, qui entraînait l'indice TSE 300 de la Bourse de Toronto à la baisse.

Le TSE 300 reculait de 6,20 points, ou de 0,06 %, à 9714,20, malgré un gain sensible des titres du secteur financier. L'action de Nortel, qui représente près du tiers de l'indice, glissait de 30 cents, à 68,25 $.

Avis à nos lecteurs

LA BOURSE de Toronto a décidé de ne plus publier deux listes séparées des valeurs les plus actives, la première pour les compagnies industrielles et la seconde pour les titres des secteurs des mines et du pétrole. Dorénavant, les valeurs les plus actives seront regroupées au sein d'une seule liste. Merci de votre compréhension.

La rédaction

CDNX

Volume	**35 011 224**
Fermeture	**3303,79**
Variation	**−12,58**

Valeurs	Ventes	Haut	Bas	Ferm.	ch. Net
A - B					
A.O.G Air Su	145	0.20	0.20	0.20	0.05
AADCO Inds	10	1.40	1.35	1.35	0.10
ACD Sys Intl a	5	10.00	10.00	10.00	-1.00
ADI Techs	125	0.11	0.09	0.11	
AMI Res Inc	55	0.43	0.40	0.40	-0.03
APAC Telecom	120	0.09	0.08	0.08	
ASC Inds Ltd t	135	0.31	0.30	0.30	-0.01
ATC Techs Cp	140	0.30	0.28	0.28	-0.02
AVC Ven Cap	60	0.65	0.65	0.65	0.05
AVL Info y	103	0.24	0.22	0.24	0.02
AVVA Techs	1102	0.15	0.14	0.15	0.01
Abacus Mnrls a	360	0.06	0.04	0.06	0.01
Abaddon Res	310	0.04	0.04	0.04	
Abington Ven	30	0.70	0.70	0.70	0.11
Absolut Res	30	0.05	0.05	0.05	
Absolute Swr a	233	1.35	1.15	1.16	-0.02
Abstract Ent	174	0.23	0.20	0.20	-0.08
ActFit.com y	45	0.13	0.13	0.13	
Active Asset	456	0.54	0.47	0.53	-0.02
Adda Res Ltd	300	0.08	0.07	0.07	0.01
Admiral Bay	151	0.18	0.15	0.15	-0.03
Admiral sv a	15	0.45	0.45	0.45	-0.04
Adobe Vens	200	0.35	0.35	0.35	
Adulis Mnrls	80	0.05	0.05	0.05	
Adv Sensing	10	1.00	0.90	0.90	-0.10
AdvantEdge	780	0.07	0.06	0.07	0.01
Advent Comms	124	0.18	0.18	0.18	0.01
AfriOre Ltd a	83	0.30	0.30	0.30	-0.02
African Gems	25	0.25	0.19	0.25	0.05
African Mtls	315	0.13	0.11	0.11	-0.14
African S US y	1000	0.02	0.02	0.02	
African Sky	692	0.54	0.50	0.50	
Agau Res Inc	793	1.80	0.84	1.00	0.20
Agro Intl	35	0.12	0.12	0.12	-0.01
Airbomb.com	55	0.43	0.37	0.39	-0.04
Akrokeri-Ash y	28	0.12	0.12	0.12	
Alamos Mnrls a	20	0.07	0.07	0.07	
Alantra Vent t	85	0.24	0.23	0.23	-0.03
Alchemy Vens	70	0.38	0.30	0.30	-0.05
Algorithm	273	0.40	0.37	0.40	0.05
Alive Intl y	125	2.85	2.37	2.85	0.05
Allnet Secom	90	0.49	0.46	0.49	0.02
Almaden Res a	100	0.20	0.20	0.20	
Alpha Gld Cp	65	0.40	0.36	0.39	-0.01
Alta Natural	260	0.11	0.11	0.11	0.01
Alta Star Mn	250	0.08	0.08	0.08	-0.01
Alta Terra	20	0.57	0.50	0.50	-0.09
Altachem	221	1.25	1.10	1.25	
Alternative	3414	2.31	2.14	2.15	-0.22
Aludra Inc y	130	2.50	1.30	1.30	-1.20
Americ Res t	37	1.75	1.60	1.75	
Ameridex Mnr t	13	0.60	0.59	0.59	-0.04
Ameridian V	625	0.72	0.65	0.70	0.02
Amern Bonanz	81	0.09	0.09	0.09	-0.02
Amern Insulk	30	0.09	0.09	0.09	
Amern Wild a	5	0.20	0.20	0.20	-0.06
Amoil Res	518	0.20	0.16	0.16	-0.04

Valeurs	Ventes	Haut	Bas	Ferm.	ch. Net
Analytical a	110	0.40	0.34	0.34	0.01
Anatolia Mnr y	50	0.27	0.27	0.27	-0.03
Andaurex Ind	100	0.10	0.10	0.10	0.02
Andean Amern a	310	0.48	0.43	0.45	
Angoss Softw	300	0.94	0.84	0.90	0.01
Animacis Tec	10	2.00	2.00	2.00	
Anooraq Res a	40	0.53	0.52	0.53	-0.02
Antrim Egy a	178	1.18	1.01	1.18	0.17
Antrim Egyrt a	Z8				
Anvil Res	570	0.12	0.10	0.10	
Anzex Res	35	0.09	0.09	0.09	
Apac Mnrls	50	0.09	0.09	0.09	-0.02
Applied Gami	360	0.20	0.15	0.20	0.03
Applied Tera	356	2.05	1.91	2.05	-0.05
Aqua-Pure	139	1.95	1.90	1.90	-0.05
Aquest Mnrls	207	0.13	0.10	0.10	0.01
Aquiline Res	50	0.24	0.24	0.24	0.05
Aquilium Sft	375	0.29	0.22	0.27	-0.01
Archangel a	10	0.24	0.24	0.24	-0.07
Argosy Mnrls a	41	0.11	0.11	0.11	-0.04
Arizona Star a	183	0.81	0.72	0.80	0.06
Arkona Res	100	0.12	0.12	0.12	
Armco Cap Cp	200	0.20	0.20	0.20	
Arrowsmith	465	0.05	0.04	0.04	-0.01
Artgallery	2340	0.03	0.03	0.03	
Ascot Energy a	100	0.45	0.40	0.40	-0.05
Ashlar Finl	2864	0.45	0.22	0.39	0.17
Asquith Res y	50	0.14	0.14	0.14	0.03
Asset Mgmt y	719	0.60	0.55	0.56	-0.04
Astaware Tec	124	0.19	0.16	0.16	-0.01
Aster Vent	490	0.10	0.07	0.10	0.04
Atacama Mnrl a	685	0.65	0.64	0.64	-0.01
Ateba Mines	300	0.10	0.09	0.09	-0.01
Athlone Mnrl	65	0.29	0.29	0.29	-0.03
Atikokan Res	75	0.13	0.13	0.13	
Atlantic Sys y	121	1.30	1.20	1.25	0.10
Augen Cap Co	155	0.14	0.10	0.14	0.06
Aurogin Res	270	0.17	0.15	0.17	-0.03
Aurora Plati	56	4.20	4.10	4.20	0.05
Automated Re	810	1.57	1.45	1.50	0.09
Autumn Inds	30	0.12	0.12	0.12	
Avalanche	780	0.40	0.37	0.37	-0.03
Avalon Vens a	430	0.59	0.56	0.57	-0.02
Avante Techs	70	0.11	0.11	0.11	
Aventura Egy	405	0.19	0.17	0.17	-0.01
Axion Comms	235	0.56	0.53	0.53	-0.02
Aztech New M	580	0.09	0.07	0.08	-0.01
BC Pac Cap A	Z3				
BPI Inds Inc	659	1.28	1.22	1.22	0.02
BRM Cap Corp a	163	1.30	1.25	1.25	
Balaclava Mn	170	0.07	0.07	0.07	0.01
Ballad Entpr	70	0.10	0.08	0.10	
Baltic Res I a	15	0.55	0.55	0.55	
Bargold Res	761	3.70	3.30	3.50	0.47
Basinview Eg	50	0.80	0.80	0.80	-0.05
Battlefield	410	0.04	0.04	0.04	0.01
Bearcat Expl	622	0.33	0.29	0.33	0.06
Beau Pre Exp	100	0.22	0.22	0.22	

Valeurs	Ventes	Haut	Bas	Ferm.	ch. Net
Beaufld Cons a	100	0.09	0.09	0.09	
Bellwether	10	0.21	0.21	0.21	
Belvedere a	Z1				
Benz Egy Inc	537	0.03	0.03	0.03	
Berkshire	Z1				
Berland Res	2030	0.12	0.11	0.11	-0.02
Berwick Reti	Z3				
Beta Brands	75	0.25	0.22	0.22	-0.08
Betacom Corp y	458	1.20	1.06	1.20	-0.15
Bevo Agro a	5	0.64	0.64	0.64	
BidCrawler.	850	0.30	0.26	0.26	
Big Pic Tech	192	1.45	1.32	1.32	-0.04
Big Star Egy t	170	0.15	0.12	0.12	
Big Val	331	0.23	0.21	0.22	0.01
BioSante a	172	1.09	1.03	1.03	0.01
Biomax Techs	283	0.28	0.26	0.26	-0.02
Biotech	51	0.38	0.38	0.38	
Birch Mtn a	103	1.00	0.95	1.00	0.05
Black Bull	263	1.01	0.90	0.99	-0.01
Blackstrap H	20	0.39	0.39	0.39	0.10
Blackwater	214	0.53	0.50	0.50	-0.05
Blue Lightng	750	0.34	0.28	0.30	-0.01
Bluestar Bat	3849	0.15	0.11	0.12	-0.03
Bolt Egy Ltd a	135	0.70	0.69	0.70	
Boltons Cap	206	0.83	0.81	0.83	0.09
Bonanza Svr	230	0.05	0.05	0.05	
Bonkers Vens	52	0.29	0.29	0.29	
Bonterra Egy a	95	1.00	0.95	0.95	-0.05
Book4Golf.co a	337	1.32	1.10	1.27	-0.03
Bookfortrave	1486	0.39	0.35	0.39	0.01
Botex Inds	312	0.49	0.40	0.40	-0.02
Boundary Cre	46	0.50	0.50	0.50	0.05
Brazilian y	250	0.40	0.39	0.40	
Brazilian In	685	0.11	0.09	0.09	
Breckenridge	500	0.03	0.03	0.03	0.01
Brett Res	120	0.08	0.08	0.08	-0.02
Bridgetown a	95	0.65	0.60	0.60	
Britannia Mn	Z1				
British Grp a	40	1.40	1.35	1.35	-0.05
Broadlands	Z4				
Buchans Rivr	5	0.60	0.60	0.60	
Buck Lake	33	0.18	0.17	0.17	
Burcon Nutra	31	4.00	3.60	3.85	0.35
C					
C-Com Satell a	403	2.15	1.85	2.00	0.10
C-Tech Egy a	200	0.23	0.23	0.23	-0.02
C2C Mng Corp	1038	0.29	0.25	0.26	-0.02
CCPC Biotech	130	0.27	0.27	0.27	
CDA Intl Inc y	30	2.10	2.05	2.10	
CFE Inds Inc a	25	0.78	0.75	0.75	-0.08
CFS Intl Inc a	100	0.37	0.37	0.37	-0.02
CGX Egy Inc	29	0.22	0.22	0.22	
CHK Wireless	100	1.46	1.46	1.46	-0.04
CME Telemtrx y	24	6.55	6.05	6.05	-0.45
CRMnet.com y	30	0.65	0.65	0.65	-0.05
CST Coldswit	130	1.05	1.00	1.05	-0.01
CV Techs Inc	350	0.55	0.47	0.54	0.08
CVL Res Ltd	1071	0.27	0.26	0.26	-0.01
Cachet Entpr	185	1.60	1.50	1.50	-0.12
Calcitech	300	0.24	0.20	0.20	-0.01
Cambridge Ve	747	0.40	0.35	0.39	0.08
Camphor Vens a	5	0.14	0.14	0.14	-0.03
Campion Res	40	1.19	1.10	1.10	
CanAlaska a	100	0.25	0.23	0.23	-0.02
CanBaikal Re	50	0.36	0.36	0.36	-0.03
Canabrava a	56	0.55	0.55	0.55	
Canadream Cp	31	0.36	0.35	0.35	-0.05

Valeurs	Ventes	Haut	Bas	Ferm.	ch. Net
Canasia Inds t	380	0.15	0.14	0.15	0.04
Cancoil Inte	295	1.38	1.29	1.38	0.13
Candorado Op t	40	0.17	0.17	0.17	-0.01
Canop Worldw	105	0.42	0.41	0.41	-0.20
Canoro Res	57	0.80	0.80	0.80	-0.05
Canscot Res	97	0.60	0.60	0.60	-0.15
Cantech Vens	Z2				
Cantex Egy y	305	0.13	0.12	0.12	-0.01
Cantex Mn De a	895	0.20	0.18	0.20	
Cap Alliance	598	1.08	1.00	1.00	
Cap.Com Inc	73	0.35	0.35	0.35	
Captech Mult a	35	0.85	0.75	0.85	
Caravan Oil a	379	2.00	1.96	1.97	-0.02
Carbite Golf a	305	0.25	0.21	0.25	
Carbiz.com	235	1.37	1.24	1.30	
CardioComm	142	0.80	0.72	0.79	0.04
Carma Finl y	143	0.75	0.70	0.70	-0.05
Carnival Res t	260	0.88	0.83	0.85	-0.04
Cascadia Int	250	0.23	0.20	0.22	-0.01
Cash Res Ltd a	100	0.04	0.04	0.04	-0.01
Cassidy Gld	160	0.33	0.26	0.33	0.08
Castle Metal	200	0.09	0.09	0.09	
Cda Payphone	1675	1.08	0.96	1.05	0.10
Cda's Choice	353	0.55	0.50	0.55	-0.05
Cdn Blackhaw	305	0.14	0.12	0.13	0.02
Cdn Dental P	10	0.37	0.37	0.37	0.17
Cdn Imperial	822	0.59	0.57	0.58	
Cdn Rylties	20	0.25	0.25	0.25	
Cdn Superior a	1275	1.25	1.00	1.12	0.12
Ceapro Inc	Z1				
Cedar Cap Cp	8	1.10	1.10	1.10	0.15
Ceduna Cap	60	0.45	0.42	0.45	0.04
Celest Mchem	152	0.55	0.50	0.50	
Cenpro Techs	880	0.08	0.06	0.08	
Centura Res t	10	0.26	0.26	0.26	0.02
Challenger	90	0.04	0.04	0.04	
Champion Br	55	1.45	1.43	1.43	-0.07
Champion Res a	40	0.42	0.42	0.42	
Chapleau Res a	640	0.80	0.70	0.80	0.07
Charger Egy	153	0.12	0.11	0.11	
Chartwell	306	1.89	1.70	1.70	-0.15
Chilean Gld	50	2.33	2.30	2.30	0.25
China Vens a	278	0.34	0.29	0.34	0.02
Chinook Test	30	0.55	0.43	0.55	
Chirripo Res	100	0.15	0.15	0.15	0.01
Cierra Pac t	290	0.23	0.20	0.20	-0.01
Cinema Inter	20	1.00	1.00	1.00	0.25
Cinemage Cap	50	0.51	0.51	0.51	0.01
Circumpac Eg a	410	0.28	0.25	0.25	
Clarity Tcom	23	3.60	3.30	3.30	-0.50
Classic Gld t	175	0.17	0.13	0.17	0.05
Clemex A a	40	0.60	0.52	0.52	-0.08
ClickHouse	306	0.29	0.27	0.27	0.01
Clifton Mng	240	0.17	0.17	0.17	0.03
Cmptr Modell	10	0.54	0.54	0.54	-0.11
Columbia Mtl y	188	0.80	0.70	0.75	-0.20
Comac Food a	50	0.11	0.11	0.11	-0.02
Comm Cons	70	4.30	4.00	4.00	-0.15
Commonwealth a	160	0.23	0.21	0.21	-0.02
Compression	5	0.26	0.26	0.26	-0.03
Compusoft Cd a	298	0.75	0.70	0.70	-0.04
Conac Sftwr	652	0.35	0.32	0.35	0.03
Concept Wire	70	0.65	0.65	0.65	-0.05
Condor Gold y	590	0.31	0.27	0.31	0.07
Conquistador a	215	0.09	0.08	0.09	
Cons A.M.R.	Z5				
Cons Aston R	400	1.20	1.20	1.20	-0.05
Cons Beacon	30	0.11	0.11	0.11	-0.04
Cons Brdbury	40	0.09	0.09	0.09	0.04

Valeurs	Ventes	Haut	Bas	Ferm.	ch. Net
Cons Earth t	240	2.00	1.92	1.92	-0.08
Cons Epix US t	Z2				
Cons Excell	Z3				
Cons Gld Win	615	0.30	0.20	0.20	-0.06
Cons Grand	60	0.40	0.40	0.40	0.01
Cons Jaba	24	0.17	0.17	0.17	-0.03
Cons Magna	400	0.08	0.07	0.07	
Cons Maymac	45	0.70	0.65	0.70	0.05
Cons Ouro	18	0.29	0.29	0.29	
Cons Pac Bay	60	0.17	0.15	0.17	0.05
Cons Puma Mn	Z2				
Cons Topper	10	0.35	0.35	0.35	0.02
Cons Venturx	100	0.11	0.10	0.10	-0.01
Continuum H	470	0.66	0.66	0.66	0.01
Contl Egy Cp	365	0.60	0.55	0.60	
Copper Hill y	Z3				
Copper Ridge	565	0.20	0.17	0.17	-0.02
Coral Gld Cp a	77	0.20	0.15	0.20	0.04
Cordova Inds	30	0.30	0.30	0.30	0.05
Corridor Res	50	0.70	0.66	0.70	0.05
Corsair Expl a	67	1.59	1.48	1.50	-0.05
Crispin Egy a	30	0.23	0.23	0.23	
Crowflight	261	0.53	0.45	0.50	0.05
Cryopak Inds	260	0.48	0.41	0.41	-0.04
Crys Gphite	25	1.25	1.25	1.25	-0.14
Cubacan Expl	550	0.05	0.04	0.05	0.01
Cubix Invts a	10	0.51	0.51	0.51	0.01
Curion Vens a	1163	0.13	0.09	0.10	0.01
Curlew Lake	730	0.11	0.10	0.10	0.01
Cusil Ven Cp	30	1.00	0.90	0.90	-0.10
Cybercom Sys	Z3				
Cybersurf Cp	907	0.40	0.38	0.38	-0.02
Cymat Corp y	1315	4.95	4.50	4.90	0.40
Cypress Cl B a	1	8.10	8.10	8.10	
Cypress Dev	1295	0.25	0.21	0.22	-0.03
D - F					
DRC Res Corp	11	10.00	10.00	10.00	
DSI Datotech	479	0.70	0.64	0.70	0.05
DXStorm.com	400	0.38	0.32	0.35	0.05
Darnley Bay a	195	1.04	0.95	1.00	-0.05
DataWave Sys	2366	0.72	0.60	0.63	0.04
Davidson Tis y	259	0.66	0.55	0.55	-0.04
Daybreak Egy	135	0.40	0.30	0.30	-0.10
Dba Telecom	826	0.17	0.14	0.17	0.03
Delaney Egy a	20	0.85	0.76	0.85	0.05
Delicious Al a	285	0.08	0.07	0.07	-0.01
Delta Sys S	164	2.65	2.60	2.60	
Dentonia Res	40	0.14	0.14	0.14	-0.04
Derek Res Cp	365	0.80	0.73	0.75	-0.04
Desmarais	322	1.05	1.00	1.00	-0.01
Devin Egy Cp t	10	4.00	4.00	4.00	0.20
Devlan Expl a	15	1.80	1.80	1.80	0.10
Dexton Techs	134	0.79	0.75	0.79	0.01
Diagem Intl	480	0.38	0.31	0.31	-0.04
Diamcor Mng	340	0.94	0.85	0.85	-0.06
Diamondex a	303	1.20	1.17	1.17	-0.03
Diaz Res A a	100	0.39	0.39	0.39	0.01
Diaz Res B a	134	0.38	0.38	0.38	
Digger Res a	20	1.20	1.20	1.20	-0.15
Dimensions W t	243	0.02	0.02	0.02	
DiscFactorie	80	0.10	0.10	0.10	
Discoverware	250	0.18	0.17	0.17	
Donner Mnrls a	150	0.10	0.09	0.10	-0.01
Dorchester	100	0.40	0.37	0.37	-0.03
Doreal Egy	305	0.58	0.58	0.58	
Dot.Com Tech t	9	0.50	0.50	0.50	-0.05
Dotcom 2000 y	160	0.35	0.31	0.31	

Valeurs	Ventes	Haut	Bas	Ferm.	ch. Net
Doublestar	20	0.36	0.36	0.36	-0.07
Dynamic Dtal	210	4.00	3.15	3.70	
Dynasty Moto	45	2.69	2.51	2.55	
E-Mfg Netwks	25	1.80	1.80	1.80	-0.05
E-Phoria Oln	10	0.21	0.21	0.21	-0.02
E-xact US	85	0.60	0.45	0.45	-0.15
E.W.M.C. Int y	235	0.55	0.55	0.55	-0.01
E21 Grp Inc y	1185	0.16	0.13	0.13	-0.09
EKZ Invts	60	0.90	0.85	0.85	-0.05
EMR Microwav	40	0.15	0.14	0.15	0.03
ESI Environm a	2170	0.50	0.47	0.47	
EVirus Sftwr	398	0.26	0.23	0.26	
EXI Wireless a	66	1.95	1.95	1.95	-0.04
EXP Res Ltd	410	0.05	0.05	0.05	
Eaglecrest a	329	0.48	0.46	0.48	-0.02
EarlyRain	32	1.14	1.00	1.00	-0.20
Earthramp.co	106	1.89	1.67	1.89	0.04
Earthworks	657	1.37	1.30	1.30	
East West	450	0.20	0.18	0.19	0.03
Eastfld Res	50	0.09	0.09	0.09	
El Callao a	333	0.12	0.12	0.12	
EleTel Inc y	50	0.22	0.19	0.19	-0.01
Elec Mail Co	167	0.53	0.50	0.50	-0.03
ElectroBusin	10	0.28	0.28	0.28	0.01
Electrs Mfg a	291	5.75	5.50	5.50	0.05
Ellesmere	40	0.24	0.24	0.24	0.02
Eloro Res y	203	0.11	0.10	0.11	0.05
Emerging Afr y	2050	0.17	0.15	0.15	-0.03
EnWave Corp	154	0.15	0.15	0.15	
EnerGld Mng a	Z3				
EnerVision y	63	0.05	0.04	0.04	-0.01
Energas Res	166	0.60	0.58	0.60	0.03
Energy North a	100	0.43	0.40	0.40	-0.03
Engineering. a	140	2.10	2.10	2.10	-0.25
Enhanced Egy a	57	1.85	1.80	1.80	-0.05
Enpar Techs y	20	0.25	0.25	0.25	0.05
Envro App Rs	4163	0.60	0.51	0.52	0.05
Epic Egy Inc	450	0.06	0.05	0.05	
Epic O&G Ltd	113	0.13	0.13	0.13	0.01
Epicore Bio	Z3				
Equess Com	50	0.15	0.13	0.15	
Eureka Res	50	0.30	0.30	0.30	0.05
Euro-Net Inv y	52	0.18	0.18	0.18	
EuroZinc Mng a	523	0.45	0.41	0.41	-0.05
European Gld a	27	1.74	1.74	1.74	-0.01
Exceed Cap A y	167	0.10	0.10	0.10	-0.01
Excellon Res	500	0.10	0.08	0.08	-0.02
Exclamation	245	1.10	1.00	1.00	-0.10
Expatriate a	452	0.45	0.40	0.40	
Extant Invts t	12	0.16	0.16	0.16	0.01
FAS Intl Ltd	533	0.25	0.23	0.23	-0.01
FW Omnimedia	1630	0.26	0.26	0.26	0.03
Falcon Vens	230	0.11	0.09	0.09	-0.03
Fareport Cap y	990	0.26	0.20	0.26	
Fiberquest N	5	0.90	0.90	0.90	-0.05
Fifth Era a	85	0.70	0.61	0.61	-0.17
Finline Tech	77	1.95	1.85	1.88	0.08
Fintech cl A	85	0.50	0.45	0.50	0.02
Firelight Cp	300	0.42	0.40	0.42	0.01
First Choice	217	0.17	0.15	0.15	-0.02
First Gwater	250	0.12	0.11	0.12	-0.01
First Idaho	5	2.30	2.30	2.30	-0.10
First Step	220	0.08	0.08	0.08	
First Strike y	14	0.15	0.15	0.15	0.01
First Telecm	52	0.36	0.36	0.36	-0.05
FirstClass	450	0.20	0.20	0.20	-0.04
Firstland Eg	35	0.40	0.40	0.40	
Fjordland	110	0.07	0.05	0.07	0.01
Flag Rs 85 A	50	0.24	0.20	0.20	-0.05
Floron Food a	1727	1.20	0.90	1.20	0.05

Valeurs	Ventes	Haut	Bas	Ferm.	ch. Net
Flowing Crp	10	0.65	0.65	0.65	-0.12
Foothills	196	0.35	0.32	0.35	
Footmaxx Hld y	Z1				
Foran Mng Cp a	2110	0.21	0.21	0.21	0.01
Fossil Bay	890	0.44	0.37	0.37	-0.03
Founder Res	10	0.32	0.32	0.32	
Fox Egy Corp a	105	0.41	0.40	0.40	
Foxpoint Res	Z3				
FranchiseMas y	460	1.85	1.60	1.85	0.15
Francisco a	13	5.30	5.25	5.25	-0.05
Freeport Res	175	0.05	0.05	0.05	-0.02
Frontier Mnr	77	0.07	0.06	0.07	0.01
Fuel Cell a	3315	4.50	3.90	4.34	0.39
Funtime Hosp y	60	0.78	0.60	0.60	0.04
Future Link t	50	0.35	0.35	0.35	-0.01
G					
GGL Diamond	50	0.25	0.25	0.25	-0.02
GIS Global t	40	1.55	1.55	1.55	0.25
GLS Global	180	0.30	0.27	0.30	
GMD Res Corp	92	0.28	0.28	0.28	0.01
GSO Solution t	30	0.24	0.24	0.24	0.01
GWR Res Inc.	120	0.28	0.25	0.25	-0.03
Gala-Bari	450	0.05	0.05	0.05	0.01
Galaxy Onlne y	878	1.05	0.94	1.05	0.03
Gallery Res	680	0.15	0.12	0.15	0.02
Garda World a	490	1.40	1.20	1.35	0.15
Gastar Expl y	3	24.50	24.50	24.50	-1.55
Gee-Ten Vens	175	0.58	0.47	0.58	0.03
Gemini Egy	187	1.70	1.60	1.62	-0.08
Gemstar Res t	55	0.17	0.17	0.17	0.01
Gen Fastnrs a	300	0.09	0.09	0.09	0.02
Geocan	80	0.50	0.45	0.45	-0.05
Georgn Bcp A	30	0.10	0.10	0.10	
Geostar Mtls	10	0.50	0.50	0.50	-0.05
Glacier Res	80	0.08	0.08	0.08	
Gld Canyon	105	0.35	0.33	0.35	
Gld City	402	0.40	0.30	0.30	
Gld Summit	100	0.16	0.16	0.16	-0.01
Gld-Ore Ress	50	0.25	0.25	0.25	
Glden Goliat	235	0.38	0.34	0.38	0.08
Glden Gram y	10	0.35	0.35	0.35	
Glden Hope y	450	0.60	0.45	0.50	
Gldie Entprs t	24	0.19	0.19	0.19	-0.06
Gldn Arch	580	0.06	0.05	0.06	0.01
Gldn Cariboo	9	0.15	0.15	0.15	
Gldn Fortune	213	0.59	0.51	0.55	-0.02
Gldn Nugget	67	0.30	0.27	0.30	
Gldn Palm	72	0.04	0.04	0.04	
Gldn Peaks a	15	0.94	0.94	0.94	
Gldn Temple	220	0.10	0.10	0.10	
GldnGoals.co	910	0.04	0.03	0.04	0.01
Glenbriar	100	0.16	0.16	0.16	-0.04
Glenex Inds t	5	0.26	0.26	0.26	0.01
Glenhaven Mn	Z9				
Global Cable	55	0.16	0.13	0.16	0.02
Global Invt.	833	0.19	0.16	0.17	0.01
Global Lin a	20	0.26	0.25	0.25	-0.15
Global Net	170	0.22	0.16	0.22	0.04
Global Railw a	11	3.30	3.05	3.30	-0.05
Global Techs	153	0.05	0.05	0.05	
Global Tree	240	0.19	0.18	0.19	0.01
Globaltex a	40	1.30	1.30	1.30	-0.16
Globel Direc a	40	1.20	1.12	1.12	-0.13
Golconda	250	0.44	0.39	0.42	
Gothic Res	75	0.40	0.40	0.40	-0.03
Grace Res	20	0.90	0.90	0.90	
Granville	Z1				

Valeurs	Ventes	Haut	Bas	Ferm.	ch. Net
Grayd Res Cp a	300	0.21	0.20	0.21	0.01
Green Valley t	50	0.09	0.09	0.09	0.02
Gresham Res a	75	1.50	1.50	1.50	0.02
Griffin Cp y	20	0.11	0.11	0.11	-0.09
Groundstar t	70	0.29	0.27	0.29	-0.01
Grt Basin a	375	1.70	1.63	1.65	
Grt Cdn Gmg a	75	2.50	2.50	2.50	
Grt Wstn Gld	145	0.15	0.13	0.15	0.02
H - J					
H2O Entmt Co	50	0.17	0.17	0.17	0.02
Hall Train y	200	0.06	0.03	0.03	-0.02
Hampton Cour	40	0.75	0.75	0.75	
Hankin Atlas a	186	0.39	0.39	0.39	0.04
Hardwd Pptys a	627	0.31	0.29	0.31	0.03
Harlow Vens	50	0.80	0.80	0.80	-0.09
Harmony	180	0.50	0.35	0.35	-0.16
Healey Cap	10	1.00	1.00	1.00	
Heartlink	25	0.40	0.40	0.40	
Hedman Res	100	0.37	0.37	0.37	-0.07
Hegco Cda a	665	0.75	0.65	0.65	-0.10
Helijet Intl a	50	0.63	0.63	0.63	
Hellix Vens	56	0.58	0.58	0.58	-0.01
Highpoint Te a	123	4.90	4.70	4.70	-0.20
Hilton Pete a	348	1.64	1.50	1.64	0.09
Hilton wt a	Z1				
Hollingfield	15	0.32	0.32	0.32	0.01
Home Ticket	122	0.24	0.22	0.22	-0.04
Homexpress	5	1.57	1.57	1.57	-0.13
Houston Lake	274	0.80	0.65	0.70	-0.08
Hucamp Mns y	10	1.25	1.25	1.25	
Huldra Svr	300	0.09	0.06	0.06	-0.04
Humptys Rest a	50	0.17	0.14	0.17	0.01
Huntington E	Z4				
Hydromet Env y	635	0.18	0.17	0.17	-0.02
Hyduke Res L a	10	0.75	0.75	0.75	-0.01
Hymex Diamnd	60	0.08	0.08	0.08	0.02
ICON Laser y	10	1.35	1.35	1.35	
IGT Pharma	106	1.23	1.11	1.22	0.01
ILI Techs Cp	148	0.18	0.15	0.18	0.04
IMA Expl Inc a	35	0.50	0.47	0.50	
INTERCAP	30	0.35	0.35	0.35	0.02
INsu Innovat a	110	0.70	0.69	0.70	0.10
IP Apps Inc	5	1.70	1.70	1.70	0.05
ITV Games	105	0.50	0.49	0.49	-0.01
IVRnet Inc	30	0.94	0.94	0.94	0.04
IVS Intellig	79	1.25	1.20	1.25	0.05
Icron Sys	894	0.50	0.46	0.49	0.03
Idaho Cons	110	0.60	0.58	0.60	
Illusion Sys	143	0.30	0.26	0.26	-0.04
Imag Dynamcs	78	1.45	1.31	1.40	-0.06
Image Power	1339	1.02	0.95	0.95	-0.04
Imagis Techs	10	2.40	2.40	2.40	-0.10
Immune Netwo	2380	0.41	0.36	0.38	-0.03
Inca Pac Res a	135	0.59	0.47	0.49	-0.01
Indico Techs	95	0.41	0.41	0.41	0.01
Indo Metals	235	0.04	0.04	0.04	
Info Touch	10	1.10	1.10	1.10	-0.02
Inlet Res	100	0.05	0.05	0.05	
Integr E-Cap	Z100 00				
Integrated C a	31	2.95	2.40	2.95	0.55
Inter-Asia	Z1				
Inter-Citic	40	1.00	0.96	0.98	-0.02
Interactive	90	0.33	0.30	0.33	-0.02
Intergold A a	271	2.94	2.75	2.90	-0.04

Suite à la page D 11

2880055

CDNX

Suite de la page D 10

Valeurs	Ventes	Haut	Bas	Ferm.	ch. Net
Intermap	14	1.60	1.60	1.60	-0.20
Interquest y	Z1				
Intertech	880	0.18	0.15	0.16	0.01
Intl Annax a	450	0.88	0.85	0.88	0.08
Intl Arimex t	5	0.15	0.15	0.15	0.01
Intl Barytex	231	0.17	0.11	0.11	-0.06
Intl Bio-Rec	10	3.30	3.30	3.30	-0.04
Intl Bioana t	404	0.70	0.68	0.70	
Intl Bravo	110	0.10	0.09	0.10	
Intl Choice	7	0.15	0.15	0.15	
Intl Comstk	Z1				
Intl Falcon	50	0.10	0.10	0.10	
Intl Hi-Tech	212	1.23	1.16	1.17	-0.03
Intl Landmk	180	0.49	0.49	0.49	0.04
Intl Lima	Z2				
Intl Loumic t	17	0.05	0.05	0.05	-0.02
Intl Riley	55	0.13	0.10	0.13	0.06
Intl Sover a	253	0.75	0.71	0.71	-0.09
Intl Startek	570	0.06	0.06	0.06	-0.02
Intl Sunstat	305	0.67	0.56	0.61	0.05
Intl Taurus a	Z2				
Intl Tournig a	100	0.04	0.04	0.04	
Intl Wayside	360	0.43	0.39	0.41	0.01
Intl Wex Tec	71	2.50	2.35	2.50	
IntraCoastal	535	0.60	0.53	0.60	0.05
Intrinsyc a	415	5.00	4.81	4.90	-0.10
Inzeco Hldgs	20	0.72	0.72	0.72	-0.04
Iogold	30	0.11	0.11	0.11	
Isee3D Inc y	6352	0.27	0.22	0.26	0.04
Island-Arc	1200	0.12	0.10	0.11	
JNR Res Inc	460	0.10	0.10	0.10	
Jaguar Intl	120	0.12	0.11	0.12	-0.01
Jannock Ppty a	12	0.95	0.95	0.95	-0.05
Jenosys Entp	760	0.38	0.35	0.35	-0.03
Jet Pacific	40	0.02	0.02	0.02	-0.01
Jetcom Inc y	14	0.18	0.18	0.18	0.08
Jubilee Res	100	0.05	0.05	0.05	
Jumbo Dev Cp	50	0.13	0.13	0.13	
Justinian Ex	460	0.05	0.05	0.05	

K - M

Valeurs	Ventes	Haut	Bas	Ferm.	ch. Net
KFG Res Ltd	75	0.42	0.39	0.42	0.02
KIK Tire	225	0.27	0.23	0.23	-0.02
KRL Res Corp	90	0.12	0.09	0.12	0.02
KSAT Sat Net a	5	0.85	0.85	0.85	
Kaieteur Res	10	0.52	0.52	0.52	-0.03
Kalahari Res a	1970	0.22	0.19	0.19	-0.05
Karmin Expl y	150	0.58	0.44	0.44	-0.11
Kazz Inds	5	0.13	0.13	0.13	
Kelso Techs	78	0.14	0.14	0.14	
Kenrich Mng	2155	0.08	0.08	0.08	-0.01
Kensington	310	0.47	0.40	0.45	-0.01
Key Cap Grp	331	2.94	2.75	2.80	-0.05
Kinbauri Gld y	304	0.25	0.23	0.23	-0.02
King Prods y	380	0.50	0.45	0.49	-0.09
Kingcross y	200	0.15	0.15	0.15	-0.03
Kingfisher	135	0.30	0.30	0.30	
Kinvara Vens	373	1.40	1.27	1.34	-0.06
Kipp&Zonen A a	51	0.22	0.22	0.22	
Klondike Gld	16	0.09	0.09	0.09	0.01
Knexa.com	6	0.41	0.41	0.41	-0.06
Knighthawk a	110	0.40	0.39	0.39	-0.04
Kobex Res t	450	0.71	0.70	0.70	
Koda Res Ltd t	100	0.82	0.80	0.80	0.02
Kroes Energy	75	0.20	0.18	0.18	
LMX Res Ltd	250	0.12	0.10	0.10	-0.02
La Mancha	20	0.65	0.65	0.65	
La Rock Mng	400	0.04	0.04	0.04	-0.01
Lake City a	20	2.40	2.35	2.35	-0.01
Lakota Res y	40	1.40	1.35	1.35	-0.15
Lambus	60	0.28	0.28	0.28	0.01
Landis Mng C	300	0.32	0.30	0.32	0.05
Landmark y	63	0.40	0.40	0.40	0.05
Landore Res	20	0.25	0.25	0.25	-0.05
Laniuk Inds a	150	0.54	0.50	0.50	0.01
Larkfld Cap	200	0.30	0.26	0.26	-0.03
Las Vegas	13	0.28	0.28	0.28	-0.02
Laser RejuvA	210	0.08	0.08	0.08	-0.03
Lasik Vision	635	0.85	0.65	0.75	0.07
Learnco Intl	70	0.30	0.30	0.30	0.04
Learnsoft Co	125	0.99	0.92	0.99	0.04
Leeward	207	0.05	0.04	0.05	
Leicester	6200	0.05	0.04	0.04	-0.01
Leisure Cda a	31	1.69	1.69	1.69	0.10
Lexxor Egy A a	365	0.40	0.39	0.40	0.04
Liberty O&G a	26	0.85	0.85	0.85	0.04
LifeTECH y	144	0.21	0.20	0.21	0.03
Linear Res	7	0.21	0.21	0.21	
Little Mount	220	0.50	0.45	0.45	-0.02
Logicsys Inc	162	0.25	0.20	0.25	0.05
Look Comms a	614	3.96	3.70	3.75	-0.16
Loon Egy Inc	5485	0.11	0.10	0.10	
Lorex Mnrls	240	0.46	0.45	0.45	0.05
Lucero Res a	415	0.10	0.09	0.10	-0.01
Lucre Vens	100	0.04	0.04	0.04	0.01
Luminex	55	0.09	0.09	0.09	0.02
Luxell Techs	152	6.40	6.00	6.00	-0.25
Luxmatic t	357	0.29	0.25	0.25	0.03
Lyra Res Ltd	41	0.31	0.28	0.28	-0.03
MCB Invts Cp	100	0.12	0.12	0.12	0.01
MCK Mng Corp y	102	0.38	0.38	0.38	-0.02
MDX Medical	Z1				
MPL Comms	30	0.50	0.50	0.50	
MSA Cap Corp t	Z4				
Macdonald Mn	4006	0.13	0.10	0.13	0.03
Madison Egy	573	0.60	0.54	0.54	-0.06
Madison Entp a	20	0.25	0.25	0.25	
Manhattan	60	0.34	0.28	0.28	-0.03
Mansfield a	47	0.60	0.58	0.58	-0.02
Maramar Ven	50	0.10	0.10	0.10	
Marathon	285	0.25	0.25	0.25	
Marengo cl B	161	3.30	3.30	3.30	0.80
Marine Bprod	120	0.55	0.54	0.54	-0.06
MarkeTVision	115	0.30	0.30	0.30	-0.05
Marksmen Res	100	0.10	0.10	0.10	-0.01
Mart Res Inc	200	0.34	0.34	0.34	0.09
Martin Healt	50	0.12	0.12	0.12	
Marum Res	524	0.12	0.10	0.10	-0.02
Masuparia	1548	0.29	0.25	0.25	-0.04
Maxy O&G	450	0.25	0.23	0.23	-0.01
Mbase.com In	188	2.45	2.20	2.45	0.15
McVicar Mnrl	100	0.30	0.30	0.30	
Mcchip Ress	30	0.15	0.15	0.15	
MedMira Inc	181	2.60	2.00	2.00	-0.38
Medallion	5	0.20	0.20	0.20	0.03
Medbroadcast	346	0.90	0.80	0.90	0.20
MediSys Tech	10	0.37	0.37	0.37	-0.08
Medicure Inc	621	3.15	2.90	3.03	0.04
Mega Cap Inv	5	0.31	0.31	0.31	-0.02
Megawheels	50	0.30	0.30	0.30	-0.07
Meota Res Cp a	66	3.50	3.25	3.30	-0.10
Mercury Sche a	99	0.90	0.82	0.82	0.01
Meridex Netw	454	1.85	1.75	1.77	-0.04
Meridian Pk	102	0.08	0.08	0.08	0.01
Merit Inds	40	1.20	1.20	1.20	
Metalex Vens t	Z2				
Meteor Techs	540	1.35	1.28	1.33	0.01
Microsolve y	30	0.55	0.55	0.55	0.01
Microtec	15	0.35	0.35	0.35	
Mid-Nth Res	20	0.15	0.15	0.15	-0.10
Midasco Gold	400	0.61	0.55	0.60	
Mighty Beaut	430	0.23	0.20	0.20	
Mill Bay Ven	10	0.15	0.15	0.15	-0.01
Mill City	105	0.05	0.05	0.05	-0.01
Millenni	70	0.11	0.10	0.10	-0.01
Millstream y	250	0.07	0.07	0.07	-0.01
Millstreet a	60	0.06	0.06	0.06	
MineGem Inc y	100	0.13	0.13	0.13	-0.03
Minvita Entp	100	0.08	0.08	0.08	
Mira Propert	100	0.21	0.20	0.20	0.05
Modern Recs	680	0.15	0.15	0.15	
Molycor Gld	150	0.11	0.10	0.11	0.01
Monte Cristo	140	0.14	0.14	0.14	-0.10
Montello a	575	0.17	0.15	0.15	-0.01
Morgain Mnrl a	797	0.53	0.42	0.47	-0.03
Mount Dakota	155	0.58	0.55	0.58	0.07
Moxie Expl	12	0.21	0.21	0.21	
Mtn-West Res	100	0.11	0.10	0.11	0.01
Multiplex t	423	0.04	0.04	0.04	
Muskox Mnrls a	236	2.45	2.25	2.45	0.05
Mustang Mnrl y	32	0.74	0.70	0.70	

N - Q

Valeurs	Ventes	Haut	Bas	Ferm.	ch. Net
NDT Vens Ltd a	30	0.19	0.19	0.19	0.01
NSI Comms y	134	1.10	1.00	1.00	-0.05
Nafta Tradg a	60	0.22	0.22	0.22	-0.07
Naftex Egy C y	1050	0.28	0.26	0.28	0.02
Name Brand y	250	0.65	0.60	0.62	0.05
Naneco Mrls a	300	0.19	0.18	0.18	-0.04
Natl Electr y	25	0.21	0.21	0.21	-0.03
Navan Cap Cp	451	0.47	0.42	0.43	-0.07
Navitrak Int y	100	0.55	0.50	0.50	-0.15
Net Nanny	81	1.28	1.15	1.16	-0.09
Net Shepherd a	222	0.70	0.66	0.68	
Netco Energy	101	0.70	0.68	0.70	0.10
Netseers Int	550	0.25	0.25	0.25	-0.03
Nettron.com	21	3.10	2.80	3.00	0.30
Neuro-Biotec y	10	0.35	0.35	0.35	0.05
Nevada Pac a	525	0.24	0.20	0.20	-0.04
Nevadabobs y	6	1.00	1.00	1.00	-0.50
New Blue Rib	554	0.22	0.20	0.20	
New Bullet	150	0.24	0.24	0.24	-0.02
New Claymore	35	0.26	0.26	0.26	0.05
New Horizons	80	0.40	0.36	0.40	0.03
New Isl Ress	11	0.32	0.32	0.32	
New Media	110	0.38	0.36	0.36	0.02
New Media Sy	45	0.16	0.16	0.16	
New Millenni	160	0.40	0.38	0.38	-0.04
New Nadina	10	0.10	0.10	0.10	-0.01
Newlook Cap	85	0.70	0.60	0.60	-0.16
Newmex Mnrls	23	1.05	0.90	1.05	
Nexttrip.com	995	0.09	0.08	0.09	
Noble Metal	50	0.07	0.07	0.07	-0.01
Noront Res	185	0.03	0.03	0.03	-0.01
Nova Growth y	23	0.35	0.35	0.35	
NovaDx Intl t	30	0.08	0.08	0.08	0.03
Novawest Res a	100	0.15	0.13	0.15	0.04
Nth Amern y	Z7				
Nth Amern T	900	0.20	0.19	0.20	0.04
Nthn Contl	16	0.26	0.26	0.26	
Nthn Platnum	45	0.48	0.48	0.48	0.08
Nugget Res A	400	0.14	0.10	0.14	0.04
Nustar Res I	207	0.16	0.15	0.15	
Nuvo Network a	817	0.80	0.75	0.76	0.01
OA Grp Inc a	10	1.00	1.00	1.00	
Octane Egy a	32	0.56	0.55	0.55	
Odin Inds	195	7.90	6.50	7.90	0.90
Odin M and E	67	0.13	0.13	0.13	-0.02
Oilexco Inc a	45	0.18	0.18	0.18	
Okak Bay Res	200	0.07	0.07	0.07	
Oliver Gold a	70	0.15	0.15	0.15	-0.03
Olympic Res	60	0.40	0.37	0.37	-0.03
Olympus Pac	40	0.60	0.60	0.60	
Omax Res Ltd	595	0.15	0.15	0.15	
OmniLite Cda a	43	1.60	1.51	1.51	-0.09
OnSat.net	15	2.00	1.99	2.00	
Online Direc y	100	0.42	0.42	0.42	-0.07
Option-NFA	100	0.45	0.45	0.45	0.05
Oracle Egy	25	0.75	0.75	0.75	0.05
Orcana Res	120	0.04	0.04	0.04	-0.01
Orcatrn Comm	10	0.05	0.05	0.05	
Oriole Sys	732	0.26	0.24	0.26	0.04
Orogrande	120	0.11	0.11	0.11	
Oromin Expls	200	0.19	0.18	0.19	
Osprey Egy a	25	1.00	1.00	1.00	-0.10
P.Z. Resort	55	0.61	0.60	0.60	-0.01
PPF Intl Cp	20	0.32	0.32	0.32	-0.07
Pac Booker	18	2.50	2.50	2.50	-0.15
Pac Cascade	90	0.35	0.25	0.26	-0.04
Pac Insight a	48	3.90	3.85	3.90	0.05
Pac Nth W Ca a	65	0.67	0.67	0.67	0.02
Pac Safety a	364	0.46	0.45	0.45	-0.04
Pac Star Res	50	0.35	0.30	0.30	-0.05
Pac Wildcat	20	0.17	0.17	0.17	0.01
Paccom Vens	35	0.16	0.16	0.16	-0.04
Palluam Mnrl	1833	0.29	0.24	0.26	-0.05
Pamlico Res	600	0.05	0.05	0.05	
Pan Asia Mng a	3290	0.15	0.13	0.13	-0.01
Pan Ocean	831	0.07	0.05	0.07	0.01
Pan-Global	6575	0.35	0.30	0.33	
PanGeo Pharm	2569	1.75	1.67	1.71	0.06
Panoramic Mi	20	0.50	0.50	0.50	-0.06
Panoramic US	264	2.35	2.20	2.20	-0.10
Paramax Res	50	0.50	0.50	0.50	0.03
Paramount Ve a	230	0.26	0.25	0.26	0.06
Pargas Entpr	50	0.42	0.42	0.42	-0.08
Parkside t	8	0.55	0.55	0.55	0.10
Partner Jet y	75	0.05	0.05	0.05	0.01
Parton Cap	100	0.07	0.07	0.07	0.02
Partyco Hldg a	50	0.28	0.28	0.28	
Patchgear.Co	50	0.40	0.40	0.40	
Patent Enfor	3356	0.58	0.40	0.41	-0.18
Patria Res	110	0.03	0.03	0.03	0.01
Patricia Mng a	40	0.85	0.85	0.85	
Patrician Co	150	0.74	0.70	0.70	-0.03
Paxton	20	0.15	0.15	0.15	-0.05
Payment Svcs	149	1.40	1.40	1.40	0.10
Peachtree	342	1.20	0.95	1.15	0.25
Peak Brewing	56	0.34	0.34	0.34	
Pelorus Nav	57	1.15	1.10	1.10	-0.01
Pender Cap	200	0.03	0.03	0.03	
Pertacal Egy	580	0.15	0.15	0.15	-0.01
Peruvian Gld a	420	0.90	0.82	0.85	
Petro-rf a	40	0.52	0.52	0.52	-0.02
Petromin Res	Z2				
Peyto E&D Cp	164	1.90	1.80	1.90	0.10
Pheromone Sc	73	0.85	0.80	0.80	-0.05
Philex Gold	4209	1.90	1.26	1.38	-0.38
Phoenix Cap a	40	0.90	0.90	0.90	
Phoenix Cda	33	0.85	0.80	0.80	-0.10
Phoenix Lsr a	20	0.36	0.36	0.36	0.01
Phonetime y	195	0.15	0.14	0.15	
Pierre Entpr	149	0.40	0.33	0.40	0.01
Pine Res	100	0.25	0.25	0.25	0.03
Pinetree Cap a	41	2.80	2.65	2.65	-0.15
Pinewood Res	40	1.10	1.09	1.09	0.03
Plasma y	1500	0.03	0.03	0.03	
Playfair Mng	120	0.20	0.18	0.18	0.01
Points North a	4737	3.47	3.30	3.35	-0.10
Polycorp Inc a	101	0.26	0.24	0.24	-0.01
Polymer a	420	1.12	1.05	1.12	0.06
Polymet Mng a	347	0.65	0.56	0.65	0.10
Polyphalt In y	46	0.60	0.60	0.60	
Popi Grp Inc a	20	0.07	0.07	0.07	-0.02
Poplar Res	225	0.12	0.09	0.11	0.01
Porpoise Cap	24	1.20	1.10	1.20	0.10
Portrush	Z4				
Poseidn Mnrl t	10	0.15	0.15	0.15	
Powerhouse	200	0.24	0.24	0.24	-0.01
Powermax Egy	55	0.40	0.35	0.40	0.08
Prairie Pac a	100	0.47	0.44	0.44	-0.02
PrimeNet Com y	1495	0.30	0.26	0.26	-0.02
Priority Ven	110	0.57	0.57	0.57	
Prism Eqty y	1	2.20	2.20	2.20	-0.15
Process Cap	202	0.66	0.64	0.64	-0.02
Profab Egy a	225	0.21	0.19	0.21	0.05
Proginet US a	93	0.69	0.58	0.69	0.04
Progress Egy a	8	2.35	2.35	2.35	
Promax Egy	121	1.10	1.00	1.00	-0.07
Prospectus G	250	0.49	0.45	0.49	0.04
Provenor Inc	90	0.17	0.17	0.17	0.03
Pulse Data a	51	1.02	1.00	1.00	
Purl Cap Cp	9	3.95	3.30	3.75	-0.20
Pyng Techs	100	2.12	1.92	2.00	-0.12
Q Energy Ltd a	25	0.60	0.60	0.60	
Q I Techs Cp	245	2.30	2.15	2.30	0.05
QCC Techs	5	1.10	1.10	1.10	-0.30
QHR Techs	165	1.89	1.85	1.85	0.05
QR Cda Cap	295	0.65	0.51	0.54	-0.15
Qnetix Inc	513	0.27	0.21	0.24	0.04
Quadra Res y	100	0.08	0.07	0.08	0.03
Quail Ridge	58	3.05	2.90	3.05	0.15
Quaterra Res	350	0.08	0.07	0.08	
Quinto Mng	237	0.55	0.42	0.42	-0.20

R - S

Valeurs	Ventes	Haut	Bas	Ferm.	ch. Net
R.A.N.K.I.N.	53	5.20	5.05	5.05	0.06
RDM Corp	84	4.94	4.58	4.58	-0.26
RDM Corp wt	15	0.90	0.90	0.90	
RJK Expls	45	0.34	0.30	0.30	0.02
RJZ Mng Corp	200	0.19	0.19	0.19	0.02
RW Packaging a	5	0.35	0.35	0.35	0.10
Radar Acquis	15	2.00	1.70	2.00	
Radiant Egy y	30	4.05	4.00	4.00	0.07
Rafale Cap A	29	3.75	3.50	3.50	-0.45
Rainbow Grp	240	0.74	0.68	0.70	-0.05
Rally Egy Co y	Z3				
Ramarro Res	370	0.37	0.35	0.35	
Rampart y	1	7.00	7.00	7.00	0.75
Rampton Res	150	0.43	0.37	0.37	-0.08
Randsburg	100	0.25	0.25	0.25	0.03
Range Pete	6	0.21	0.21	0.21	-0.01
Raptor Cap	268	0.20	0.18	0.19	0.01
Raymor Inds	222	0.55	0.53	0.55	-0.03
Raytec Cap a	410	0.20	0.15	0.20	0.05
Realm Group	468	1.15	1.07	1.15	
Red Lantern	65	0.26	0.25	0.26	0.01
Redeco Egy I	120	0.04	0.04	0.04	
Redstar Res	555	0.07	0.05	0.05	-0.02
Redwood Res	245	0.99	0.70	0.99	0.15
Regent Vens	300	0.05	0.05	0.05	
Remworks Inc	1010	0.07	0.06	0.06	-0.02
Resin Sys	150	1.45	1.36	1.45	0.15
Response	1988	0.52	0.44	0.45	
Rhona Online	20	0.50	0.50	0.50	-0.05
Rhonda Corp	779	0.79	0.72	0.72	-0.05
Ridgewy Pete	379	1.35	1.25	1.35	0.05
Roadking Trv	102	0.15	0.15	0.15	
Rock Res Inc a	230	0.07	0.07	0.07	0.01
Rockwell Ven	205	0.65	0.63	0.63	-0.01
Rocky Mtn	74	2.23	1.83	1.83	-0.17
Rome Res Ltd	30	1.30	1.30	1.30	
Roseland Res	20	0.50	0.50	0.50	-0.02
Roxi Capital	110	0.25	0.24	0.25	0.04
Royal Rock t	75	0.07	0.06	0.06	-0.03
Rtsmarket	40	0.97	0.90	0.90	
Rutel Corp	165	0.50	0.49	0.50	
Ryl Victoria	55	0.24	0.23	0.23	0.03
Rystar Comms	Z3				
SAMEX Mng Cp a	35	0.12	0.11	0.12	0.02
SAMsports.co	80	0.35	0.35	0.35	
SCS Solars	105	0.60	0.56	0.60	0.03
SNG Telecom	20	0.14	0.14	0.14	-0.01
SNL Entprs	30	0.37	0.37	0.37	
SNV Grp Ltd a	60	0.80	0.75	0.75	-0.15
ST Sys Corp a	137	0.22	0.18	0.18	-0.04
Sable Res	10	0.36	0.36	0.36	0.11
Saddle Res a	50	0.60	0.60	0.60	-0.02
Safe Environ	1320	0.07	0.06	0.07	0.01
Safeguard	220	0.16	0.14	0.16	-0.02
Samson Healt	100	0.34	0.32	0.32	-0.02
Sandoil	220	0.14	0.14	0.14	
Sangoma.com	418	0.85	0.70	0.85	0.19
Santa Catlna	986	0.60	0.58	0.60	0.02
Santoy Res	60	0.42	0.42	0.42	0.01
Savanna Res	180	0.02	0.02	0.02	
Sawtooth Int	92	0.34	0.30	0.30	-0.02
Saxon Gld Cp	50	0.78	0.75	0.78	
Saxony Expls t	193	0.35	0.35	0.35	0.05
Scimitar Hyd	215	0.55	0.46	0.55	-0.03
Seabridge	100	0.55	0.55	0.55	
Seacrest Dev	40	0.08	0.08	0.08	0.01
Seahawk Mnrl a	100	1.41	1.41	1.41	-0.04
Sedex Mng Cp	103	0.04	0.04	0.04	
Senator Mnrl y	Z2				
Senco Sensor	131	0.30	0.29	0.30	-0.02
Sennen Res	10	0.30	0.30	0.30	0.01
Sentex Sys L a	50	0.16	0.16	0.16	-0.02
Sextant y	25	3.50	3.40	3.50	
Sftwr Gaming y	900	0.04	0.03	0.03	
Shane Res	110	0.29	0.26	0.27	0.02
Shear Mnrls	120	0.43	0.40	0.40	0.05
Shelton Cda	190	0.20	0.19	0.20	0.02
Sherwood Pet t	25	0.43	0.43	0.43	0.05
Shore Gold	892	0.50	0.43	0.43	0.01
Sideware US	548	2.25	2.05	2.12	0.05
Sidon Intl	100	0.21	0.21	0.21	0.02
Signature	115	0.94	0.65	0.94	0.04
Sino Pac Dev	50	0.13	0.13	0.13	0.01
Sirit Techs y	110	0.98	0.95	0.98	0.03
Sitec Vens	60	0.26	0.25	0.25	0.05
Skyline Gld	210	0.04	0.03	0.04	-0.01
SmartCardeSo	55	0.15	0.12	0.12	
Snowfield De	10	0.20	0.19	0.19	-0.05
Sofame Techs a	50	0.17	0.17	0.17	-0.03
SoftCare EC.	259	1.70	1.60	1.65	0.05
Soho Res Cp	200	0.32	0.30	0.30	
Solana Pete	345	0.09	0.08	0.08	-0.01
Solid Res a	15	3.60	3.50	3.50	
Solitaire	315	0.47	0.46	0.46	0.01
Solomon Res a	133	0.12	0.10	0.10	
Song Corp a	332	0.73	0.60	0.60	-0.05
Sovereign	1450	3.45	3.25	3.44	-0.06
Sparta Water	100	0.35	0.35	0.35	-0.04
Spartacus	5	0.20	0.20	0.20	
Spearhd Res	40	0.31	0.31	0.31	-0.01
Spectra Inc	50	0.30	0.30	0.30	0.10
Spider Res	1350	0.06	0.06	0.06	
Spur Vens	110	0.98	0.95	0.95	0.05
St Elias Mns	303	0.78	0.65	0.77	-0.01
St Jude Res a	372	0.40	0.38	0.38	-0.02
Staccato's	40	0.21	0.21	0.21	0.01
Stampede Oil	1378	0.20	0.16	0.19	0.04
Starcore Res	135	0.23	0.18	0.20	
Starfield	1134	0.57	0.52	0.53	
Starfire	110	0.07	0.07	0.07	-0.02
Staront Tech y	20	1.25	0.90	1.25	0.35
Starrex Mng	Z3				
Stealth Mng	10	0.07	0.07	0.07	-0.02
Stellar Pac t	8	0.13	0.13	0.13	-0.07
Sterling Res	40	0.55	0.55	0.55	-0.01
Sth Atlantic	145	0.28	0.28	0.28	-0.07
Sthesk Egy a	10	1.75	1.75	1.75	
Sthn Mtls Cp	344	0.50	0.46	0.46	0.01
Sthn Rio Res	50	0.19	0.19	0.19	0.02
StonePoint G	670	0.25	0.22	0.23	-0.01
Stox.com Inc	189	1.85	1.75	1.80	-0.05
Stralak Res	30	0.55	0.52	0.55	0.06
Strathmore M	Z2				
Strongbow	158	0.30	0.28	0.28	
Sun Ice Lt a	100	0.06	0.06	0.06	0.03
SunBlush	10	0.95	0.95	0.95	0.20
Sunfire A a	45	2.00	2.00	2.00	
Sur Amern Gl a	320	0.07	0.05	0.05	-0.01
Surge Pete	201	0.70	0.66	0.70	0.03
Sustainable	188	1.30	1.15	1.30	0.20
Sutton Grp a	50	0.95	0.95	0.95	0.04
Svr Standard a	63	2.02	1.85	2.00	0.15
Svrarrow t	227	0.30	0.26	0.30	0.05
Syscan Intl y	230	1.21	1.12	1.16	-0.09

T - Z

Valeurs	Ventes	Haut	Bas	Ferm.	ch. Net
T & E Theatr	30	0.18	0.18	0.18	
TCEnet Inc a	210	0.65	0.60	0.60	-0.10
TER Thermal	4	1.15	1.15	1.15	-0.05
TIR Sys Ltd a	55	0.45	0.45	0.45	
TM Bioscienc	2993	0.68	0.64	0.65	-0.01
TML Foods In	1500	0.03	0.03	0.03	
TNR Res Ltd	50	0.21	0.21	0.21	
TS Telecom a	75	0.63	0.62	0.62	-0.04
Takla Star a	60	0.40	0.40	0.40	
Tan Range Ex a	277	0.38	0.37	0.38	-0.04
Tanganyika a	5113	2.15	2.00	2.15	0.05
Tanqueray	54	0.05	0.05	0.05	
Tappit Res a	409	0.49	0.48	0.49	0.01
Tathacus Res	108	8.90	8.55	8.70	-0.05
Tech Growth	10	0.62	0.62	0.62	-0.07
Techgroup	5	0.32	0.32	0.32	-0.08
Technovision a	150	1.15	1.14	1.14	-0.01
Techsite	82	0.11	0.11	0.11	0.01
Telcoplus t	Z2				
TeleBackup E a	1	1060	1050	1060	10.00
Telehop Comm y	90	0.20	0.20	0.20	
Telepost	181	0.21	0.21	0.21	0.01
Teton Pete y	520	0.65	0.60	0.64	0.04
Texas T Res	200	0.11	0.11	0.11	
The CanFibre y	10	0.25	0.25	0.25	-0.10
Thermal Engy	234	1.84	1.72	1.77	-0.03
Thornecliff t	90	1.15	1.15	1.15	0.05
Thunder Swrd	35	1.30	1.25	1.25	
Tiberon Mnls	963	3.40	3.05	3.18	-0.27
Titan Pac a	150	0.16	0.14	0.14	0.02
Titan Tradg	160	1.10	1.10	1.10	
TomaNet Inc y	100	0.26	0.26	0.26	
Top Gun Cap	50	0.17	0.17	0.17	-0.08
Total Global	110	0.05	0.05	0.05	-0.01
Total Image	150	0.11	0.10	0.11	0.01
Total Telcom a	3297	1.69	1.55	1.56	0.03
Totally Hip	60	0.30	0.30	0.30	0.01
Touchstone	207	1.71	1.65	1.67	-0.03
Touchstone P a	19	1.10	1.00	1.00	-0.09
Toxin Alert y	40	2.99	2.80	2.95	0.15
Trafina Egy	400	0.21	0.21	0.21	-0.09
Trans Amer	30	0.24	0.23	0.24	0.03
Trans Hex	24	0.19	0.19	0.19	
Transcend	20	0.38	0.38	0.38	-0.04
Transco Res	75	0.15	0.15	0.15	
Trent-Severn	150	0.11	0.11	0.11	-0.01
Tres-Or Res	Z9				
Triangulum	382	0.57	0.45	0.50	-0.07
Triant Techs a	1195	1.37	1.20	1.20	-0.10
Triarx Gld C y	100	0.05	0.05	0.05	0.02
Triband Res a	120	0.26	0.26	0.26	-0.02
Triex Res	300	0.15	0.15	0.15	0.02
Trimark O&G	85	0.60	0.55	0.55	-0.05
Trinity Vens	10	0.45	0.45	0.45	0.03
Triple 8 Ven	5	0.30	0.30	0.30	
Triquest Egy a	5	0.52	0.52	0.52	
Trivalence a	90	1.48	1.36	1.36	-0.09
Tropika y	754	0.28	0.26	0.26	-0.01
Troymin a	230	0.08	0.07	0.08	0.01
Truax Vens t	14	0.35	0.35	0.35	0.02
Tullaree Res	30	0.25	0.20	0.20	-0.08
Tyhee Dev Co	45	0.75	0.70	0.75	0.22
U.S. Cobalt	Z1				
UKT Recyclng	10	0.06	0.06	0.06	-0.04
US Diamond	490	0.03	0.03	0.03	
US Oil & Gas	1338	0.17	0.13	0.13	-0.04
USA Video In	2278	2.14	1.51	1.90	-0.15
Ukraine Entp	10	0.25	0.25	0.25	-0.05
Ultra Hldgs a	44	3.00	2.75	2.75	-0.25
UltraVision	38	1.90	1.75	1.75	-0.24
Uniglobe.com	1168	0.25	0.23	0.23	
Unilens Inc	Z1				
Unique Bband a	1885	2.88	2.70	2.86	0.17
Unirom Techs y	23	0.25	0.25	0.25	0.10
Unitec Intl	900	0.10	0.10	0.10	
Urbana Corp	3	1.25	1.25	1.25	-0.25
Urbanfund Cp	125	0.11	0.11	0.11	-0.01
Uruguay Gldf	200	0.75	0.75	0.75	-0.07
Utd Amer eH	Z2				
Utd Carina	55	0.19	0.19	0.19	-0.01
Utd Industr	1010	0.18	0.16	0.16	-0.02
Utd Tex-Sol a	1135	0.15	0.14	0.14	
VSM MedTech	11	1.58	1.52	1.52	-0.03
Valdor Fiber a	158	5.20	4.55	5.00	
Valerie Gld a	40	0.46	0.46	0.46	
Valu-Net Cor	240	0.27	0.27	0.27	
Vannessa Ven a	389	1.00	0.90	0.90	
Vanteck VRB	349	1.75	1.68	1.68	-0.12
Vector Inter	10	0.06	0.06	0.06	-0.02
Ven Pac Dev a	20	0.19	0.19	0.19	-0.03
VendTek Sys	23	1.40	1.30	1.30	-0.07
Venstar Inc	10	0.15	0.15	0.15	
Venstone One	60	0.26	0.26	0.26	0.04
Verena Mnrls y	Z1				
Vergene Cap y	1650	0.24	0.21	0.22	-0.02
Versatile Mo	554	1.45	1.36	1.45	0.01
Veteran Res a	50	0.50	0.50	0.50	-0.05
Vicom Mltind	60	0.10	0.10	0.10	
Video Headqu a	32	3.35	3.15	3.35	0.19
Videoflicks. y	15	0.25	0.25	0.25	-0.01
Virgin Egy	808	0.97	0.80	0.97	0.02
Visa Gold y	2819	1.00	0.88	0.96	-0.06
Visionwall A t	715	0.09	0.08	0.08	-0.01
Visualabs	27	11.95	11.15	11.95	-0.05
VoiceIQ Inc	585	3.10	2.60	2.78	-0.32
VoxCom Inc a	80	5.40	5.30	5.40	0.10
Vulcan Mnrls	20	0.21	0.21	0.21	0.01
WSI Interact a	862	0.39	0.35	0.38	0.03
WWS Cap Inc	100	0.35	0.31	0.31	-0.24
Waratah a	2064	3.30	2.92	3.12	0.17
Warnex Pharm	10	0.37	0.37	0.37	0.03
Waterfront	145	0.14	0.07	0.14	0.03
Wavve Tcomm	4736	0.99	0.87	0.88	-0.10
WebEngine y	115	0.26	0.25	0.26	0.01
Websmart.com	50	0.35	0.34	0.34	-0.01
Welcome Oprt a	50	3.85	3.75	3.75	-0.10
Wellco Egy	35	0.30	0.30	0.30	
West Oak Res	31	3.00	3.00	3.00	
Westn Cdn	100	0.28	0.28	0.28	
Westn Keltic a	795	0.22	0.15	0.19	0.05
Weymin Mng t	2478	0.03	0.03	0.03	
Whats-Online	160	0.12	0.11	0.12	
White Knight a	50	0.16	0.16	0.16	0.04
Whitegld Res	420	0.04	0.03	0.04	
Wildcard	37	4.05	3.80	4.04	0.04
Williams Crk	10	0.11	0.11	0.11	0.01
Winslow Gld	100	0.05	0.05	0.05	0.01
Winstar Res	40	0.17	0.15	0.15	-0.05
Wlinks Res a	166	7.15	6.90	7.10	0.40
Wood Composi	180	0.07	0.07	0.07	0.02
World Sales y	363	0.33	0.29	0.29	
World Wide W	70	0.80	0.75	0.75	-0.10
World Wise y	1090	0.49	0.43	0.49	0.06
Wotan Cap	111	2.00	1.60	1.60	-0.40
Wrange Corp	70	4.35	4.00	4.00	-0.40
XS Techs Inc	10	0.48	0.48	0.48	0.03
Xentel DM a	53	0.60	0.60	0.60	-0.09
Xplore Techs	5	4.90	4.80	4.80	0.10
Yaletown	60	0.26	0.26	0.26	
Yes Cap Corp	20	0.30	0.30	0.30	-0.03
Young-Shanno	29	0.14	0.14	0.14	0.05
Zapata Egy	30	1.15	1.15	1.15	
Zarcan Intl	36	0.65	0.60	0.60	-0.08
Zconnexx Cp	225	0.29	0.27	0.29	0.02
Zen Intl Res	530	0.08	0.07	0.07	-0.01
Zeo-Tech a	1016	0.23	0.20	0.21	
Zim-Gld Res	75	0.51	0.45	0.45	
Zimtu Techs t	873	0.22	0.15	0.21	
Zone Entmt	15	0.26	0.26	0.26	-0.05
Zorin Expl	120	0.30	0.30	0.30	
Ztest Electr y	92	1.35	1.10	1.35	0.10
eMedia Netwk	120	0.70	0.70	0.70	0.10
eNblast Prod y	110	0.19	0.19	0.19	
eStation.com y	292	0.90	0.84	0.88	0.02
eTVtech.com	30	0.70	0.55	0.70	0.20
iQuest Ntwks y	60	1.28	1.28	1.28	-0.02
iWave.com y	110	0.15	0.15	0.15	
MFC Bncp bd a	101	61.00	61.00	61.00	
VicW Corp db a	18	86.00	86.00	86.00	

LES MÉTAUX

MARCHÉ DE LONDRES PRIX EN DOLLARS US PAR TONNE MÉTRIQUE

FERMETURE

CUIVRE (catégorie-A-)

Comptant	1807,5-1808,5
3 mois	1829-1830
15 mois	1808-1813
Ventes	$62 563 ($80 293)

ÉTAIN

comptant	5280-5290
3 mois	5340-5345
15 mois	5405-5415
Ventes	$4 412 ($3 099)

PLOMB

comptant	478-480
3 mois	487-489
5 mois	508-513
Ventes	$22 186 ($24 553)

ZINC (qualité supérieure)

comptant	1082,5-1083,5
3 mois	1089-1089,5
15 mois	1113-1118
ventes	$30 400 ($40 319)

ALUMINIUM

comptant	1476-1477
3 mois	1497-1498
15 mois	1515-1520
Ventes	$77 351 ($104 111)

NICKEL (dollars)

comptant	7345-7355
3 mois	7075-7080
15 mois	6515-6565
Ventes	$14 818 ($16 571)

LES DEVISES

(PC) — Voici les taux des devises étrangères pour lundi, tels que fournis par la maison Nesbitt Burns. Ils sont en devise canadienne; les taux sont nominaux car ils fluctuent durant la journée et varient d'une banque à l'autre. x-Taux mensuel.

Afrique du Sud	rand	$ 0.2131
Allemagne	mark	$ 0.7006
Arabie saoudite	riyal	$ 0.4248
Australie	dollar	$ 0.8394
Autriche	schilling	$ 0.0995
Bahamas	dollar	$ 1.5517
Bahreïn	dinar	$ 4.1885
Barbade	dollar	$ 0.8012
Belgique	franc	$ 0.03377
Bermudes	dollar	$ 1.5517
Brésil	real	$ 0.8106
Bulgarie	lev	$ 0.7006
Caraïbes	dollar	$ 0.5996
Chili	peso	$ 0.00277
Chine	renminbi	$ 0.1918
Chypre	livre	$ 2.3855
Colombie	peso	$ 0.000741
Corée	won	$ 0.001395
Costa Rica	colon	$ 0.005018
Danemark	couronne	$ 0.1846
Egypte	livre	$ 0.4177
Em.A.U.	dirham	$ 0.4299
Espagne	peseta	$ 0.00830
Etats-Unis	dollar	$ 1.5302
Europe	euro	$ 1.3184
Fidji	dollar	$ 0.7129
Finlande	mark	$ 0.2312
France	franc	$ 0.2097
Grèce	drachme	$ 0.004135
Guyane	dollar	$ 0.008821
Hong Kong	dollar	$ 0.2028
Hongrie	forint	$ 0.00519
Inde	roupie	$ 0.0348
Indonésie	roupie	$ 0.000181
Irlande	livre	$ 1.7430
Israël	shekel	$ 0.3851
Italie	lire	$ 0.000712
Jamaïque	dollar	$ 0.0378
Japon	yen	$ 0.014244
Kenya	shilling	$ 0.0199
Koweït	dinar	$ 5.2159
Liban	livre	$ 0.001045
Malaisie	ringgit	$ 0.4261
Mexique	peso	$ 0.1697
Norvège	couronne	$ 0.1722
Nouvelle-Zélande	dollar	$ 0.6399
Pakistan	roupie	$ 0.0291
Pays-Bas	florin	$ 0.6227
Philippines	peso	$ 0.0329
Pologne	zloty	$ 0.3499
Portugal	escudo	$ 0.006918
Rép. dominicaine	peso	$ 0.0987
Rép. tchèque	couronne	$ 0.0394
Roumanie	leu	$ 0.000063
Royaume-Uni	livre	$ 2.1854
Russie	rouble	$ 0.0567
Singapour	dollar	$ 0.9072
Slovaquie	couronne	$ 0.0316
Slovénie	tolar	$ 0.006510
Sri Lanka	roupie	$ 0.01975
Suède	couronne	$ 0.1605
Suisse	franc	$ 0.8963
Taïwan	dollar	$ 0.0491
Tanzanie	shilling	$ 0.001974
Thaïlande	baht	$ 0.0365
Trinité-Tobago	dollar	$ 0.2567
Turquie	livre	$ 0.00000233
Ukraine	hryvna	$ 0.2904
Venezuela	bolivar	$ 0.00228

Les cotes sont en devises canadiennes.

LES OBLIGATIONS

GOUVERNEMENT DU CANADA

Émetteur	Coupon	Échéance	Prix	Rend.	Var.
Canada	7.50	1 Mars 01	100.53	5.68	
Canada	7.00	1 Sept. 01	100.83	5.91	
Canada	9.50	1 Oct. 01	103.11	5.86	-0.01
Canada	9.75	1 Déc. 01	103.91	5.88	-0.03
Canada	5.50	1 Sept. 02	99.32	5.89	-0.01
Canada	5.25	1 Sept. 03	98.27	5.92	-0.02
Canada	7.50	1 Déc. 03	104.35	5.92	-0.03
Canada	6.50	1 Juin 04	101.78	5.93	-0.05
Canada	9.00	1 Déc. 04	110.88	5.94	-0.07
Canada	8.75	1 Déc. 05	112.15	5.93	-0.06
Canada	7.00	1 Déc. 06	105.35	5.93	-0.07
Canada	7.25	1 Juin 07	107.08	5.92	-0.04
Canada	6.00	1 Juin 08	100.57	5.90	-0.04
Canada	5.50	1 Juin 09	97.47	5.88	-0.04
Canada	9.50	1 Juin 10	126.03	5.89	-0.06
Canada	9.00	1 Mars 11	123.30	5.94	-0.06
Canada	10.25	15 Mars 14	138.65	5.99	-0.08
Canada	9.75	1 Juin 21	143.73	6.01	-0.15
Canada	8.00	1 Juin 23	125.62	5.92	-0.14
Canada	8.00	1 Juin 27	128.52	5.86	-0.16
Canada	5.75	1 Juin 29	100.50	5.71	-0.10
CMHC	5.10	2 Juin 03	97.96	5.96	-0.02
Real Ret.	4.25	1 Déc. 21	110.19	3.55	
Real Ret.	4.25	1 Déc. 26	112.16	3.53	

PROVINCIAL

Émetteur	Coupon	Échéance	Prix	Rend.	Var.
Alberta	7.75	5 Mai 03	104.08	5.95	-0.02
Alberta	7.50	1 Déc. 05	106.05	6.09	-0.07
B C M Fin	5.50	24 Mars 08	95.15	6.33	-0.01
Brit Col	8.00	23 Août 05	107.52	6.15	-0.07
Brit Col	6.00	9 Juin 08	98.46	6.25	-0.01
Brit Col	8.50	23 Août 13	117.86	6.42	-0.02
Brit Col	5.70	18 Juin 29	90.65	6.41	-0.06
Hydro Qué.	10.88	25 Juil. 01	103.46	5.79	-0.01
Hydro Qué.	7.00	1 Juin 04	102.72	6.13	-0.06
Hydro Qué.	8.50	15 Août 05	109.39	6.19	-0.05
Hydro Qué.	11.00	15 Août 20	146.80	6.69	-0.05
Manitoba	5.75	2 Juin 08	96.89	6.27	-0.01
Manitoba	7.75	22 Déc. 25	115.27	6.50	-0.07
N Brunswic	8.38	26 Août 02	103.96	6.00	-0.02
N Brunswic	5.70	2 Juin 08	96.38	6.30	-0.01
N Brunswic	6.00	27 Déc. 17	94.54	6.53	-0.02
Nwfndlnd	6.15	17 Avril 28	93.52	6.66	-0.06
Nva Scotia	6.60	1 Juin 27	99.12	6.67	-0.06
Ontario	7.50	19 Jan. 06	105.97	6.13	-0.07
Ontario	6.13	12 Sept. 07	99.66	6.18	-0.01
Ontario	6.25	25 Août 28	97.99	6.40	-0.06
Ontario	6.50	8 Mars 29	101.85	6.35	-0.06
Hydro Ont.	10.00	19 Mars 01	101.46	5.74	
Hydro Ont.	5.38	2 Juin 03	98.65	5.94	-0.02
Hydro Ont.	7.75	3 Nov. 05	106.72	6.16	-0.07
Hydro Ont.	5.60	2 Juin 08	96.20	6.23	-0.01
Hydro Ont.	7.45	31 Mars 13	102.16	7.18	-0.25
Hydro Ont.	8.50	26 Mai 25	125.24	6.43	-0.08
Hydro Ont.	8.25	22 Juin 26	122.61	6.43	-0.07
P E I	6.00	3 Oct. 07	98.08	6.34	-0.01
P E I	8.50	27 Oct. 15	117.84	6.60	-0.02
Québec	10.25	15 Oct. 01	103.85	5.93	
Québec	5.25	1 Avril 02	99.05	5.96	
Québec	6.50	1 Oct. 07	100.97	6.32	
Québec	6.00	1 Oct. 29	92.54	6.57	-0.06
Sask.	7.50	19 Déc. 05	105.74	6.17	-0.07
Sask.	5.50	2 Juin 08	95.32	6.28	-0.01
Sask.	8.75	30 Mai 25	127.57	6.48	-0.08
Tor-Met	7.75	1 Déc. 05	106.57	6.21	-0.07

CORPORATIONS

Émetteur	Coupon	Échéance	Prix	Rend.	Var.
Avco Fin	5.75	2 Juin 03	98.50	6.39	
Bk Scotia	5.65	22 Juil. 13/08	94.01	6.65	+0.47
Bell Can.	7.00	24 Sept. 27	91.62	7.74	-0.06
Bell Cda Ent	6.20	28 Août 07	101.12	5.99	+4.77
Bombard Cap	6.00	20 Fév. 03	98.70	6.61	-0.53
Bombardier	7.35	22 Déc. 26	101.19	7.24	-0.07
Cdn Occ Pet	6.30	2 Juin 08	93.09	7.51	-0.03
Cdn Util	8.43	1 Juin 05	107.64	6.46	-0.60
Clearnet	0.00	13 Août 07	90.87	14.37	
Cons Gas	6.10	19 Mai 28	87.66	7.12	+0.10
Gtaa	5.40	3 Déc. 02	98.80	6.02	-0.01
Gtaa	5.95	3 Déc. 07	96.76	6.52	-0.03
Gtaa	6.45	3 Déc. 27	91.71	7.14	-0.07
Hudson Bay	6.35	1 Déc. 03	97.34	7.33	-0.02
Intrawest	6.85	2 Déc. 02	97.50	8.18	
Investors Gr	6.65	13 Déc. 27	92.41	7.29	-0.07
Molson Br	6.00	2 Juin 08	95.81	6.71	-0.03
Molson Br	6.70	2 Juin 28	93.40	7.25	-0.07
Nav Canada	5.75	1 Avril 02	99.76	5.92	-0.01
Nav Canada	6.60	1 Déc. 06	101.62	6.27	-0.08
Nav Canada	7.40	1 Juin 27	109.96	6.59	-0.08
Pcan Pete	8.75	9 Nov. 05	108.78	6.65	-0.47
Poco Petrol	6.60	11 Sept. 07	97.70	7.02	-0.03
Precision Dr	6.85	26 Juin 07	96.66	7.49	-0.03
Rogers Comm	8.75	15 Juil. 07	100.50	8.64	
Royal Bk	5.40	3 Sept. 07/02	98.69	6.16	-0.01
Royal Bk	6.75	4 Juin 12/07	101.01	6.55	-0.14
Sask Wheat	6.60	18 Juil. 07	72.67	12.79	-0.01
Sears Can.	6.55	5 Nov. 07	95.23	7.43	-1.87
Suncor Inc	6.10	7 Août 07	95.54	6.93	-0.03
Thomson C	6.50	9 Juil. 07	98.73	6.73	-0.03
WCoast En	5.70	16 Avril 08	94.13	6.71	-0.03
WCoast En	6.75	15 Déc. 27	93.76	7.27	-0.11

Deux pur-sang fringants en tête sur tous les plans

Louez une I30t pour 479 $ /mois.* Incluant frais de transport et de livraison

La I30 2001 : un mariage inspiré du raffinement technologique et du luxe avant-gardiste, à compter de seulement 39 900 $**. Comprenant : • Puissant moteur V6 227 chevaux • Siège du conducteur à 8 réglages électriques, 2 positions en mémoire • Télécommande de verrouillage/déverrouillage des portes • Radiocassette AM/FM/CD Bose 200 watts • Contrôle de traction • Pare-soleil arrière à commande électrique • Télécommande de déverrouillage des portes • Toit ouvrant et lève-glaces avant à commande électrique à une seule touche • Montre analogique signée • Volant gainé de cuir • Sièges avant chauffants en cuir.



4.9%† Taux de financement à l'achat 29 900 $**

La G20 2001. Un savant mélange de design impeccable et de technologie d'avant-garde, à compter d'aussi peu que 29 900 $**. Comprenant : • Moteur 2 litres DACT 16 soupapes, 145 chevaux • Radiocassette AM/FM/CD Bose 100 watts à six haut-parleurs • Climatiseur avec régulateur automatique sans CFC • Régulateur de vitesse à commande intégrée au volant • Deux coussins gonflables • Sièges en cuir antifatigue • Roues en alliage 15 po • Suspension arrière Multi-Ling Beam • Différentiel autobloquant • Télécommande de déverrouillage des portes • Volant gainé de cuir • Toit ouvrant électrique.

Ça ne s'explique pas. Ça se vit.

INFINITI LAVAL

305, boul. Saint-Martin E., Laval (514) 382-8550

2889488

** **Offre de bail de durée limitée** pour la I30t 2001 neuve (version Tourisme) par l'intermédiaire de Infiniti Financial Services seulement. Versements de 479 $/mois pendant 36 mois, S.A.C., avec acompte ou reprise de 7 821 $† plus premier versement mensuel. **Aucun dépôt de sécurité exigé.** Obligation totale de 25 083 $, **incluant frais de transport et de livraison.** A.L.R. 7,5 %. Allocation de kilométrage de 72 000 km (8 ¢ par km excédentaire). Taxes, immatriculation et assurances en sus. ** PDSF à compter de 29 900 $ (G20); 39 000 $ (I30); taxes, immatriculation, assurances, frais de transport et de livraison en sus du prix d'achat. Le concessionnaire peut fixer un prix différent. Offre de durée limitée par l'intermédiaire de IFS seulement. Exemple de financement pour les modèles G20 2001 pour des termes de 24 à 60 mois. S.A.C. Exemple : 25 000 $ à 4,9 % APR, versement mensuel de 470,64 $ pour 60 mois. Coût du prêt 3 238 ,40 $. Obligation totale, incluant frais de transport et de livraison de 1 000 $, est de 29 238,40 $. Un acompte peut être exigé. Taux spécial de location disponible pour la G20. ** Basé sur une comparaison avec l'année-modèle 2000.*

2906627

2886837

FONDS COMMUNS DE PLACEMENT

	VANPA	Chg
MEMBRES		
@rgentum C$		
oPl MktNuC$	9.76	-.07
oPtRER IE	9.97	.02
xoPrt Revenu	9.28	-.01
oAct can	10.88	.03
oPrtAmElite	11.09	.14
oDécouverte	11.56	-.01
oPtIntElite	12.39	.01
oPrtEquilQué	12.20	—
oPerformCan	14.82	-.05
oPt A/V AC	9.00	-.02
oPtMrNeu C$	10.93	-.02
@rgentum U$		
ouAmér élite	7.24	.10
ouInt élite	8.09	.01
ouPl MktNuU$	6.38	-.03
ouPtRER IE	6.51	.02
ouPtMrNeu U$	7.14	—
-A.P.M.		
ynEquilibré	13.28	—
ABC Funds		
ynAmer-Value	4.55	—
ynFully-Mgd	6.65	—
ynFund-Value	10.69	—
Acker Finley		
ouQSA Ent	9.34	.06
Acuité Fonds		
oAct RER G7	10.80	.05
oAct can	16.14	.03
oAct mond	11.87	-.03
nActcanvlso	10.12	.04
oEquil can	12.66	-.00
nMonactvlso	9.98	.04
nMonensctec	10.31	-.01
oOblig	8.53	-.01
oRev élevé	11.02	-.02
nacC30toutC	10.51	.02
Clean Env		
oAct int	10.69	-.00
oActions	14.49	.01
oEquilibré	11.67	.03
Acuity Pooled		
nAct Mond.	20.74	-.04
nAct can	19.76	.04
ynCap risque	11.76	—
nCourt Term	10.48	-.00
nEnvSci&Tec	21.42	.04
nEquil can	14.70	-.01
nHigh Inc	13.34	-.03
nMond. Bal.	17.92	-.05
nRev. Fixe	11.43	.01
nRépActCons	15.22	.04
AGF Groupe C$		
oAct Crois	37.66	-.27
oActImMond	6.19	-.01
oAct Mond	8.78	-.02
oAllemagne	42.08	-.54
oAm RER RTA	6.48	.01
xoAm CT H Rd	3.19	-.02
oAm Latine	5.01	.06
oAmér RTA	24.91	-.04
oCan RTA	6.73	.01
oCat Canada	7.80	.02
zCdn Agg Eq	6.94	-.07
oCdn Agr AC	5.81	-.04
oCdn Bal	22.71	-.08
oCdn Div	28.00	.03
oCdn Res	14.30	-.16
oCr Am RER	6.04	-.02
oCrEuro RER	6.32	—
oCrois Act	45.27	-.10
oCrois Amér	38.15	-.14
oCrois Asia	11.72	-.03
oCr Euro	19.85	-.05
oDir Chine	6.73	.01
oEuro RA	9.07	-.12
oIndien	2.12	.01
oInt RER RA	5.44	—
oIntTitAct	10.73	-.04
oJapon	7.68	.18
oJapon RER	5.46	.13
oMdSciSnté	7.62	.06
oMdServFin	6.87	.01
oMdTitTech	5.89	-.05
xoMndObl RER	4.47	-.03
xoMnd Obl Gv	9.56	-.05
oMd Ress	6.01	-.03
oMond Équil	14.56	-.12
oMulti Gest	6.00	.01
xoOblig Can	5.20	—
xoRev Amér	11.47	-.04
oRevCT Intl	11.17	-.01
oSpéc Amér	20.24	-.13
oTit ActJap	4.80	.16
xoTitRvÉleve	9.49	—
oTitres Can	34.92	.11
oTitres Int	10.74	-.01
oValContTrm	2.55	.02
oVal Intl	48.36	.01
oValMarÉmer	3.93	.03
oVl Int RER	7.24	—
AGF Groupe U$		
ouAcImMnd U$	4.05	.01
ouAct Mnd U$	5.74	—
ouAllemag U$	27.51	-.27
xouAm CT HRU$	2.08	-.01
ouAm RTA U$	16.29	.03
ouAmLatineU$	3.28	.05
ouCat Can U$	5.10	.03
ouCr Act U$	29.59	.02
ouCr Am U$	24.94	-.02
ouCr Asia U$	7.66	—
ouCr Euro U$	12.98	.01
ouDir ChinU$	4.40	.02
ouEuro RA U$	5.93	-.06
ouIndien U$	1.39	.01
ouIntTitAcU$	7.02	—
ouJapon U$	5.02	.13
ouMdSciSntU$	4.98	.05
ouMdSvFin U$	4.49	.02
ouMd Tt TcU$	3.85	-.02
xouMdnObGv U$	6.25	-.01
ouMd Ress U$	3.93	-.01
ouMnd Equ U$	9.52	-.05
ouMultiGstU$	3.92	.01
xouRev Am U$	7.50	—
ouR CT In U$	7.30	.02
ouSp Am U$	13.24	-.04
ouTitAcJapU$	3.14	.12
ouTit Int U$	7.02	.02
ouVl Int U$	31.62	.10
ouVlMarEm U$	2.57	.03
AGF Gestion		
zAllem C$ M	46.23	-.55
zuAllem U$ M	30.22	-.27
AIC Série Avn		
ouAv Mond U$	4.98	-.02
oAvantage	82.49	2.01
oAv Amér	9.39	.05
ouAvant AmU$	6.13	.04
oAvantageII	10.20	.22
oAv Mond	7.62	-.04
ouAv UniU$	4.69	.01
oAv Univers	7.18	—
oREER Av Am	6.08	.04
oREER Av Md	6.88	-.02
oREER Av Un	6.75	—
AIC Ciblée		
oCib Am	6.19	.04
ouCib Am U$	4.04	.03
oCib Can	5.50	.09
oREERCib Am	6.19	.03
AIC (Closed End)		
ynAIC DivFra	39.88	—
AIC serie div		
oAct Mond	24.05	-.34
ouAct MondU$	15.71	-.20
oCan Divers	38.81	.01
ouDiv Uni U$	3.93	-.01
oDiv Uni	6.01	-.02
oREER AcMd	6.24	-.08
oREER Dv Un	5.66	-.02
oREER Val	5.19	—
oValeur	48.76	-.03
ouValeur U$	31.85	.02
AIC sér revenu		
xouActRevAmU$	3.51	.04
xoActRevAmér	5.37	.05
xoActionsRev	5.41	.02
oObl Uni	4.60	-.03
oOblig	5.03	—
AIC Sectoriel		
oREER Tc Un	4.16	-.04
oRssantuniv	5.24	.04
oSciMédUniv	5.03	—
oScMédUni R	5.03	—
ouSciMédUnU$	3.29	.00
ouScitecuniU	3.36	-.01
oScitechuni	5.15	-.02
oScitecuniR	5.01	-.02
ouSsantéunU$	3.40	.03
oSsantéuniv	5.21	.04
oTecdevuniR	5.02	-.01
ouTech Un U$	2.67	-.02
oTech Univ	4.09	-.04
nuTecdevuniU	3.34	-.00
nTechdevuni	5.12	-.01
oTéléuniv	4.77	-.10
ouTéléunivU$	3.12	-.06
oTéléuniv R	4.81	-.09
AIM Funds C$		
oCat Cr Am	13.04	-.07
oCat Cr eur	9.99	-.04
oCatScSntMd	9.61	-.00
oCroiss int	9.23	.01
oCat démo	10.11	-.02
oInnov mond	9.32	-.01
oCat fin mo	10.02	.03
oCat te mon	10.14	-.06
oCan prem	8.16	.04
Crt Trme A	5.60	.00
gCrt trme B	5.44	-.00
oCr BC Amér	14.15	-.15
oCr actAmér	17.56	-.14
oCroisAmLat	6.88	.01
oCrois euro	30.42	-.25
oCroi pacif	4.89	.02
oCrois can	13.16	-.05
oEquil can	22.87	-.08
oExcel can	16.44	-.07
oMndCr& rev	7.66	.00
xoOblig can	11.66	-.02
oOblig mon	5.07	-.02
oRER C&R Mn	10.42	.00
oRERCrBC Am	12.65	-.13
oRER SS Md	13.69	-.01
oRER Tec Md	11.79	-.08
oRER Tel Md	10.87	-.15
oRER Thm Md	10.58	.01
oRER CrEuro	11.57	-.10
oRER cr int	9.27	.01
oRER démo	10.09	-.02
oRER innov	9.26	-.01
oRes natMon	6.22	-.01
xoRevenu can	5.82	-.01
oSciStéMond	23.52	-.01
oTech mond	58.84	-.40
oThém mond	9.34	.01
oTélécm Mnd	18.76	-.26
oVal intl	9.49	.05
AIM Funds U$		
ouCatCreurU$	6.53	-.00
ouCatCrAm U$	8.53	-.02
ouCroisintU$	6.03	.03
ouCat démoU$	6.61	.01
ouInnmondU$	6.09	.01
ouCatfinmoU$	6.55	.04
ouCattemonU$	6.63	-.02
ouCr BC AmU$	9.25	-.07
ouCrAmérLtU$	4.50	.02
ouCr euro U$	19.89	-.10
ouCr Pac U$	3.20	.02
ouCrActAm U$	11.48	-.05
ouMonCr&RvU$	5.01	.02
xouObligCanU$	7.62	.01
ouObligMonU$	3.31	-.00
ouResNatMnU$	4.07	.00
uRevCrTmAU$	3.66	.01
guRevCrTmBU$	3.56	.01
ouScStéMndU$	15.38	.04
ouScStéMonU$	6.29	.02
ouTechMondU$	38.47	-.14
ouThémMondU$	6.11	.03
ouTélé MndU$	12.26	-.13
ouVal intlU$	6.21	.05
AIM (Trimark)		
oAct REER	8.32	.07
oAmér C$	10.23	-.07
ouAmér U$	6.69	-.03
oCan CroSél	9.25	.03
gCan DSC	21.01	.09
Can SC	19.92	.09
gCrRev DSC	8.24	.03
CroRev SC	8.21	.03
oCro Sél C$	15.27	-.07
ouCro Sél U$	9.98	-.03
oDécouv C$	11.85	-.21
ouDécouv U$	7.75	-.13
oEntreprise	6.59	-.01
oEquil Sél	8.48	.02
oEuropl C$	5.91	-.05
ouEuropl U$	3.87	-.03
oIndo-Pa C$	6.16	.02
ouIndo-Pa U$	4.03	.02
ouIntl socU$	3.42	.00
oIntl soc	5.23	-.00
oMd obl RE	5.15	-.01
ouMd oblREU$	3.37	-.00
ouMd equilU$	3.80	.00
oMond equil	5.81	-.01
oObl Avant	5.74	-.01
oOblig Can	5.46	-.01
oPet Ent	7.63	-.13
oPetSocCan	5.78	.04
oRER Amér	6.66	-.05
oRER Découv	5.98	-.11
oRER Euro	5.02	-.05
oRER Ind-Pc	4.88	.02
oRER Int Sc	4.86	-.00
RER MdO RÉ	5.36	-.01
oRER Md Équ	5.61	-.01
oRER Sc Am	6.21	.02
oRER crosél	5.69	-.03
oRess Can	5.51	.01
oRev Gouv	4.74	-.00
ouSoc amérU$	4.46	.02
oSoc amér	6.83	.02
gTrmrkC$DSC	29.56	-.14
TrmrkC$SC	28.41	-.14
uTrmrkU$DSC	19.33	-.06
uTrmrkU$SC	18.57	-.06
Altamira A		
n20 mondial	9.71	-.03
nActions	42.73	-.07
nAct euro	23.39	-.07
nAltaFund	21.28	-.06
nAmérGrSoc	27.71	-.08
nAmrSélect	55.78	-.94
nAsie-pacif	13.24	.04
nCapital	22.90	-.08
nCroissance	31.87	-.51
nDivers mon	24.77	-.06
nDividendes	4.44	.01
nDécouv mon	4.35	—
nEquilibré	20.92	.03
nJaponaises	6.56	.11
nMndPet soc	10.56	-.05
nMnd Rev CT	11.22	-.05
nOblGouvCT	5.40	—
nOblHautRen	5.37	.01
nOblig mond	9.92	-.06
nOblig	15.62	-.01
nRER Japon	9.50	.16
nReprise	13.13	.06
nRev&crois	11.20	.02
xnRevenu	7.50	—
xnRev can CT	11.86	1.70
nValeur mon	10.30	-.03
ALTAMIRA B		
nBiotech	10.89	-.07
nComm elect	28.58	-.34
nLois & div	13.70	-.01
nMndServFin	14.18	-.05
nMét préc	2.51	-.02
nRER Com el	7.85	-.09
nRER Sc&Tec	11.00	-.95
nRessources	8.58	-.08
nSci santé	24.17	-.06
nSci & tech	43.45	-.33
ntélécommon	9.78	-.12
ALTAMIRA C		
nAm moy cap	13.83	-.01
nPacifique	10.10	.08
nInd Amer	10.92	.08
nIndice Can	15.27	.03
nInd euro	10.91	-.09
nIndiceIntl	11.39	.08
nDow 30	10.56	.12
nRER Euro	11.99	—
Altamira P RER		
ynRER Cr&Rev	27.01	—
ynRERRevStbl	20.81	—
ynRERcroiMax	31.20	—
ynRER croiss	27.60	—
ynRERrev&cr	22.67	—
ynRER revenu	21.90	—
ynRER équil	23.94	—
-A.P.P.Q.		
ynEquilibré	21.85	.45
-Arrow Hedge		
y Cap Progrs	10.39	—
-Artisan Portfol		
yoAct Can	6.46	—
yoAdvant mon	10.00	—
yoConserv	10.81	—
yoDynamique	11.82	—
yoMax Growth	12.55	—
yoNouv écono	10.00	—
yoPl dynam	12.52	—
yoPrudent	11.55	—
yoRER Pl Dyn	10.98	—
yoRER dynam	11.05	—
yoRER prud	11.09	—
yoRevFixeCan	4.85	—
yoPlusCon	10.58	—
Banque Nationale		
ynAct Can	10.80	—
ynAct Euro	22.89	—
ynExt-Orient	9.59	—
ynAct Japon	8.36	—
ynActMondRER	10.18	—
ynAct Mond	10.22	—
ynCroiss QC	13.04	—
ynDividendes	14.56	—
ynEco avenir	11.05	—
ynHypo	10.45	—
ynInd Can Pl	15.61	—
ynInd Canada	14.61	—
ynIn Int RER	9.18	—
ynInd US Pl	15.87	—
ynuIn US + U$	10.34	—
ynInd US RER	10.26	—
ynuIndUSRERU$	6.69	—
ynMar Émerg	10.02	—
xynObl Gov CT	5.26	—
ynOb Mnd RER	8.74	—
xynOblig	10.34	—
ynPetCap Eur	9.62	—
ynPet Cap	34.72	—
ynRess nat	10.12	—
ynRet Equil	8.30	—
ynRot Sect	12.63	—
ynTecmon RER	8.97	—
ynTech mond	13.87	—
ynEco Av RER	9.24	—
Banque Nat Diver		
ynDiv Énerg	15.34	—
xynDiv Cons	10.08	—
ynDiv Intrép	12.01	—
ynDiver Pond	11.29	—
xynDiv Prud	9.66	—
Banque Nat Prot		
ynMd RER Prt	9.96	—
ynProt AcCan	14.38	—
ynProt CrÉq	12.87	—
ynProt OblCa	9.74	—
ynProt RetÉq	12.18	—
Banque Nat Fid		
ynCrois amér	10.71	—
ynPort Inter	10.63	—
ynRép Act CN	10.11	—
ynRépActmon	10.39	—
ynSpéservfin	11.39	—
-Barreau Quebec		
ynEquilibré	14.32	—
ynOblig	10.36	—
ynSect Act	12.90	—
-Beutel Goodman		
Act Amér	9.56	.06
Act Can	15.61	.03
Act Intl	6.77	-.01
Equilibré	13.44	.02
Pet Cap	10.52	.08
Revenu	10.46	.00
BGI Canada		
niUnits 60	57.37	.05
Bissett		
nAct amér	43.80	.45
nAct can	56.05	.09
nAct intl	12.54	.07
nDividende	19.88	.04
nGrande cap	13.95	.07
zMicrocap	18.23	.01
nMultinat	28.15	.19
nOblig	12.41	-.01
nPetite cap	35.44	-.15
nPorte rev	11.18	—
nRetraite	22.06	.04
BMO Mutual Funds		
nActions	25.11	-.02
nAmér Crois	26.45	-.09
nAm Sp Act	22.08	-.18
nAmér Val	18.22	-.05
nAv ALENA	18.82	.07
nDividendes	25.71	.09
nEuropéen	15.34	.08
nExt-Orient	8.14	.05
nHypo	11.81	.01
nuIn Ac $ US	10.57	.08
nInd-act	28.12	-.02
nIntl Act	19.82	-.04
nJaponais	8.34	.07
nLat-Amér	9.46	.05
nMrch Devl	7.78	.02
nMnd Sci&Tc	33.73	-.25
nMét Préc	4.73	-.00
nuOblig $ US	9.67	-.01
nOblig Intl	8.71	-.04
nOblig	12.42	-.00
nRER Am I-A	12.01	.08
nRER Euro	10.05	.05
nRER IndInt	11.46	.09
nRER Jap	8.96	.07
nRER Md S&T	10.62	-.08
nRessources	8.65	-.08
nRev Mens	9.60	.03
nRépart Act	16.94	-.00
nSpéc Act	17.87	.01
BNP Cda Fonds		
ynActions	46.35	.49
ynOblig	10.05	-.01
-Camaf		
nCamaf	9.03	.00
Fonds Cartier		
oActCnFaiCp	9.42	.01
oAct amér	5.93	-.01
oAct can	7.14	—
oAct mond	5.90	—
oCanRépAct	5.47	-.01
xoObligation	4.77	—
CI - BPI C$		
oAct Amér	13.14	—
oAct Mond	33.38	-.01
oAct RER Md	11.20	—
oAct Intl	17.97	-.05
oAm Act RER	11.37	.01
oRER IV RI	9.65	-.03
CI - BPI U$		
ouAct Am U$	8.59	.02
ouAct Int U$	11.74	-.02
ouAct Mnd U$	21.82	.04
CI Funds Inc.C$		
oAméricain	17.33	-.08
oAmér RER	13.58	-.06
oAmér lat	9.58	.05
oCrois can	7.47	-.03
CI Funds (CE)		
ynDDJ can HR	23.14	—
CI Funds Inc.C$		
oEquil can	7.30	-.01
oEquil int	19.59	.04
oEuropéen	8.74	-.05
oGlo Value	12.64	—
oIntl	22.23	-.14
oIntl Value	11.51	-.02
oLdmk Can	9.65	-.04
oLdmk RERMd	9.36	-.02
oLmk amér R	13.58	-.06
oLdmk amér	17.33	-.08
oMar Nouv	11.18	-.06
oMondial	16.61	.06
oOblig can	5.35	-.01
oOblig mnd	4.81	-.01
oPacifique	16.01	.18
oRERBiotcMd	11.33	-.10
oRER E@E Md	8.64	-.04
oREREcDémMn	13.09	.03
oRER Gst Am	10.81	-.05
oRER Ges Md	10.55	—
oRER Intl	9.80	-.06
oRER Japon	9.06	.14
oRER Mc Nou	7.76	-.04
oRER Pac	6.86	.07
oRER PrCnMd	11.49	.02
oRERScSanMd	13.93	-.03
oRER actMnd	6.13	.02
oREROblMond	4.61	-.01
oRERSrFinMn	12.63	.04
oRERTechMnd	12.62	-.13
oRERTélémnd	14.44	-.06
oRER équInt	13.79	.02
oRER Éne Md	13.92	-.01
oRevenu can	11.40	-.01
CI Funds U$		
ouAm lat U$	6.26	.04
ouAmér U$	11.33	-.03
ouAmér U$	11.33	-.03
ouEqu int U$	12.80	.05
ouEuro U$	5.71	-.02
ouGl Val U$	8.26	.01
ouInt U$	14.53	-.06
ouIntl Vl U$	7.52	—
ouMar Nou U$	7.31	-.02
ouMondial U$	10.86	.06
ouOb Mond U$	3.14	—
ouPac U$	10.46	.13
CI Sector C$		
oAc E@E Md	8.69	-.04
oAct Gs Md	10.60	-.01
oActsam	15.35	-.07
oAmér lat	8.01	.05
oBPI Act Am	8.77	.01
oBPI ActInt	8.55	-.03
oBPI Act Md	8.74	—
oBiotec mnd	23.23	-.20
oCI Gst Am	10.83	-.05
oCan Sign	13.75	-.02
oCanadien	8.39	-.03
oCrt-Terme	8.47	—
oEcoDémoMnd	18.58	.05
oEnergieMnd	13.34	-.01
oEuropéen	8.36	-.05
oGlo ValSec	12.47	-.01
oHarbr Sect	11.86	-.06
oIntl Value	11.58	-.02
oJaponais	14.48	.22
oLdmk Mond	9.36	-.02
oLdmkactsam	15.35	-.07
oMar nouv	8.86	-.04
zMnd Pet Sc	8.69	-.09
oMondial	20.32	.08
oPacifique	10.01	.11
oProdConsMd	24.97	.03
oScSantéMnd	20.95	-.03
oServFinMnd	24.31	.08
oSigAcAm PS	9.03	-.15
oSigAcMd PS	9.44	-.14
oSig Expl	10.80	-.08
oTechno mnd	38.08	-.41
oTélé mond	53.90	-.22
CI Sector U$		
ouAcE@E MdU$	5.68	-.02
ouAct GsMdU$	6.93	.01
ouAmérLat U$	5.23	.04
ouAmér U$	10.03	-.03
ouAmér U$	10.03	-.03
ouBPI AcAmU$	5.73	.01
ouBPI AcInU$	5.59	-.01
ouBPI AcMdU$	5.71	.01
ouBiotecMdU$	15.18	-.11
ouCan U$	5.48	-.01
ouCdn SignU$	8.99	.01
ouCrt-trm U$	5.54	.01
ouEcoDémMdU$	12.14	.05
ouEnerMnd U$	8.72	.01
ouEuro U$	5.46	-.03
ouGst AmerU$	7.08	-.02
ouGlo Val U$	8.15	.01
ouHrbrSectU$	7.75	-.03
ouIntlVal U$	7.57	—
ouJaponaisU$	9.46	.16
ouLdmk MndU$	6.12	—
ouMar NouvU$	5.79	-.02
zuMd Pt ScU$	5.68	-.05
ouMondial U$	13.28	.08
ouPacif U$	6.54	.08
ouPrdConMdU$	16.32	.05
ouScSanMndU$	13.69	—
ouSerFinMdU$	15.89	.08
ouSigAcAPSU$	5.90	-.09
ouSigAcMPSU$	6.17	-.08
ouSig ExplU$	7.06	-.04
ouTech mndU$	24.89	-.22
ouTélé mndU$	35.23	-.08
CI Harbour C$		
oHarbCr&Rev	11.03	—
oHarbour	11.63	-.05
CI Funds C$		
yoBPI Am Op	150.16	2.68
yzBPI GO III	116.24	2.39
yzBPI MO	24.55	.51
zBPI MO II	11.42	.03
ynCI Trident	172.25	—
CI Funds U$		
youBPI AmOpU$	97.96	—
yzuBPIGOIIIU$	75.84	—
ynuCI Trid U$	114.57	—
CI Signature C$		
zBPI RessCn	15.45	-.09
oCan val ré	10.70	—
zMonPetSoc	8.62	-.10
oSigAmSCRSP	10.14	-.18
oSig Am Sml	47.51	-.80
oSig Can	15.68	-.01
oSig CdnBal	14.97	-.01
yoSigDivEqu	14.96	—
oSig Div	12.43	.05
oSig Expl	10.52	-.08
oSig Gl SC	41.37	-.57
oSigGlSCRSP	10.15	-.15
oSigObligSc	9.22	.01
oSigRessCan	8.48	-.06
oSig RevDiv	14.12	.06
oSig Rev Él	10.35	.03
oSigSelcan	14.97	.01
CI Signature U$		
zuMnPetSocU$	5.63	-.06
ouSig AmSmU$	31.05	-.47
ouSig GlSmU$	27.04	-.32
-CIBC Mellon		
nAct can	112.67	-.19
nAct int	15.38	-.08
nAct mnd	4.26	-.01
nAct amér	60.36	-.31
nEquilibré	15.29	-.04
nOblig	8.90	-.01
nPet entrep	54.70	-.12
CIBC Placements		
nAct japon	13.72	.24
nAct euro	16.40	-.17
nAmér lat	12.30	.05
nApp Cap	31.02	-.12
nCanImpAct	16.08	-.06
nCnAcPrmOrd	22.26	-.08
nCan oblig	11.57	-.01
nDividendes	17.37	-.00
nDémoAmNord	18.85	-.03
nEcon émerg	12.36	.03
nEnergie	13.21	-.11
nEquilibré	17.58	-.02
nExt-Orient	9.54	.07
xnHypothé	11.59	-.00
nImmob can	9.15	.00
nInt act	20.30	-.03
nInt oblig	9.75	-.05
nMet Préc	3.08	-.01
nMond tech	61.03	-.68
nPetSocCan	22.71	-.13
nPet socInt	22.50	-.15
nPet soc US	14.92	-.18
nRes can	7.37	-.05
xnRev mens	11.01	.01
nSocCanEmer	11.16	-.11
nSoc financ	18.28	.06
xnValLiqEl	10.00	.00
CIBC Protected		
zIndUSProt	11.58	.01
zIndCanProt	14.56	-.01
zIndIntProt	9.16	-.01
zIndEquProt	11.48	-.00
zIndOblProt	9.79	-.00
CIBC: Index		
nAsiePacInd	10.15	.10
nIndMarcEme	9.14	-.05
nIndNasdaq	9.52	-.12
xnInOblCanCT	9.78	-.00
nIndBoursUS	29.51	-.03
nIndObl Can	9.74	-.00
nIndOblInt	9.96	-.06
nInd can	19.29	-.02
nInd Euro	10.98	-.11
nInd intern	12.46	-.04
nREERIndEur	9.83	-.11
nREERIndInt	10.69	-.01
nREERIndNas	12.70	-.15
nREERIndUS	13.71	.04
nREERIndJap	8.46	.29
Clarica Funds		
nAct AmCr	10.54	.01
gAct AmCr A	10.57	.01
nActCanCr	12.92	.04
gActCanCr A	12.95	.04
nAct Euro	11.41	-.09
gAct Euro A	11.48	-.09
gActCanSo A	13.77	—
gAc cr Al A	11.80	-.05
gActÉtrSo A	14.26	.03
nAl Act Cr	11.73	-.04
nAl Asia	8.80	—
nAl RessCan	5.94	-.06
nAm PetCp	10.61	-.09
gAm PetCp A	10.68	-.09
Amérifonds	15.56	—
gAsia Al A	8.88	—
gCr&DivSumA	14.85	.06
gCr RevSomA	13.13	—
Divers 40	14.93	-.01
nOblCrtTrm	9.99	—
gOblCrtTrmA	9.99	—
nObl Mond	9.34	-.04
gObl Mond A	9.35	-.04
Oblig	11.15	—
gResCanAl A	5.95	-.06
nRevenu	10.10	—
gRevenu A	10.11	—
nSom AcCan	13.64	-.01
nSom AcEtr	13.83	.02
nSom Cr&Dv	14.77	.05
nSom Cr&Rv	12.93	.01
nSup Amér	24.62	-.01
gSup Amér A	24.74	-.01
nSup Cr	22.16	-.05
nSup Div	16.34	-.02
nSup Hypo	10.16	—
nSup Intl	20.09	.01
nSup Mr Ém	8.37	.05
gSup MarÉmA	8.39	.05
nSup Oblig	10.72	—
nSup Séc	20.36	-.03
gSup sécu A	20.47	-.03
gSup Cr A	22.47	-.04
nSup Int A	20.17	.01
gSup div A	16.55	-.02
gSup hypo A	10.25	—
nSup obl A	10.85	—
Varifonds	18.61	-.03
Clarington Cdn$		
oAct R mond	10.24	.05
oAct mond	17.09	.08
oAct amér	16.98	-.00
oAct int	17.64	.02
oAct int R	10.68	.01
oAsie Pac	11.22	-.01
oCan act	18.34	-.01
xoCan div	10.56	.02
xoCan Mic-cp	14.03	.01
xoCan oblig	10.02	-.01
xoCan revenu	10.35	-.01
oCan équil	15.44	-.03
oCom Md RER	7.78	-.07
oComm mond	26.51	-.24
oCrPetSc Am	26.62	-.30
oMnd pet cp	23.16	-.03
oNavellierR	10.86	-.05
oNavellier	9.53	-.04
oPetSoc Can	9.66	.06
oRER ActMnd	9.83	.08
oRER MdChÉq	10.12	.01
oTechnology	10.21	-.02
oTech RSP	10.72	-.02
Clarington US$		
ouAct mondU$	11.16	.07
ouAct IntlU$	11.52	.03
ouAmér actU$	11.09	.02
ouCommMondU$	17.31	-.12
ouNavellier	6.22	-.02
Clarington Sect		
oAct mond	10.21	.04
oCan act	9.98	-.01
oComm mond	10.02	-.00
oCourt term	10.03	.00
oMnd pet cp	10.01	-.00
oNavellier	10.03	-.26
Co-opérateurs		
oAct Int	9.59	.01
oAmplvalcap	9.99	—
oMonCapRis	9.64	.08
oMonde tel	9.84	-.08
Co-op/Heritage		
oCdnFocused	15.40	.04
oCdn princ	9.95	-.01
oCdn oblig	10.00	-.01
oCdn équil	10.01	—
-Cormel		
ynEquilibré	17.08	—
-COTE 100		
ynAmérique	17.99	—
ynEXP	16.83	—
ynExcel	11.58	—
ynREA	11.95	—
ynREER	22.64	—
ynuU.S.	10.59	—
ynuVTA Ac Am	10.14	—
ynVTA Ac Can	10.86	—
ynVTA Rev	10.34	—
ynVTA Rep	10.76	—
-CSA Management		
Goldtrust	3.69	.01
-CTI Fonds		
yoActionsCan	14.70	-.25
yoCroissance	6.39	.02
yoOblig can	9.94	-.01
Desjardins		
nActions	35.33	-.22
nAmericain	13.39	.03
nAsie/Pac	10.54	.07
nCroissance	20.29	.04
xnDivers Mod	12.09	-.00
xnDivers Sec	11.15	-.00
nDivers amb	12.84	-.01
nDivers aud	13.79	-.01
nDividende	16.80	.03
nEnviro	20.50	.06
ynEth N Amér	9.88	-.01
nEurope	9.99	-.04
xnHypoth	4.48	.00
nIntern	37.13	.04
nMond équil	10.65	-.03
xnOblig	5.15	-.00
nPromettrs	14.58	-.02
nQuébec	14.15	.05
ynSélCartier	12.37	.02
ynSél amér	11.85	.06
ynSél can	12.63	.01
ynSél mond	13.29	—
ynSél équil	11.68	.03
nÉquilibré	17.83	.01
ynÉth Équil	10.17	-.02
ynÉth Revenu	10.08	-.01
Dynamique		
oDyn Am C$	13.03	.02
oDyn Europe	21.81	-.13
oDyn Ext-Or	14.86	.15
oFds de Fds	10.94	-.02
oFonds Can	19.94	.09
oDyn Intern	14.36	-.02
oDyn Québec	11.71	.11
oDynREREuro	5.02	-.03
oDynRER EO	4.13	.05
oDynRERAmér	5.22	.01
oDynRERIntl	4.92	—
oRev&Cr Mnd	3.58	-.02
oDyn Revenu	4.84	—
oDynRSciSan	5.17	.01
ouDyn Am U$	8.52	.04
oAssoc mond	14.04	-.03
oAssociés	8.90	—
oDyn Cr Div	7.89	.04
oDyn Div	6.14	.01
ouDyn Int U$	9.39	.02
oDyn M C $	9.47	—
oDyn Ob Md	4.30	-.03
oDyn Pet Cp	5.53	-.11
oTechmonRER	5.16	-.03
oScisanté	6.94	.01
oTech mond	5.16	-.03
Dynamic Power		
oDynPwrCrCn	17.98	-.13
oDyn Pwr Am	9.55	—
oDyn PwrCan	8.47	-.06
oDyn Pwr Ob	4.71	—
oDyn Pwr éq	6.58	-.03
oDynRERPwAm	6.46	—
Dynamic Sector		
oImmob can	10.28	.02
oDynInGesRc	12.63	.25
oDyn REA	12.41	.01
oDynD'actIm	17.81	.06
oMét préMnd	2.67	.01
oDynMetPrec	.94	—
oDyn ResCan	5.04	-.02
oDynResMond	7.12	-.03
Dyn Infinity		
oDynInfAmer	8.16	—
oDynInfCan	8.94	.16
oRev & Cro	7.72	.03
DynFondsProtégé		
oDynPrAmér	5.19	—
oDynPrAssMd	5.67	-.01
oDynPrCrDiv	6.14	.03
oDynPrInt'l	6.56	-.01
oDynPrAssoc	5.67	—
-eFunds		
EBIFUND	4.86	-.04
E&P - Advisor		
yoAct Md RER	9.24	—
yoAct Mond	20.46	—
yoActif oblg	9.69	—
yoActions	18.32	—
yoAct euro	11.13	—
yoAct qual	11.76	—
yoAm MC RER	15.92	—
yoAmér crois	25.64	—
yoAm Cro RER	10.12	—
yoAm moy cap	21.68	—
yoAsia crois	14.47	—
yoCab ActCan	27.24	—
yoCab Pr Ord	25.03	—
yoCabMdMStyl	21.18	—
yoCro & Rev	9.99	—
yoMar émergt	9.10	—
yoMd Tnd Dyn	11.01	—
yoNouv Vague	18.05	—
yoOcc croiss	16.48	—
xyoRev men él	9.34	—
yoRot de sec	17.01	—
yoÉquilibré	13.00	—
Ethical Funds		
nActAmérNo	39.58	-.22
nAct Gl RER	9.84	.04
nAct NA RER	9.60	-.05
nAct Spé	6.16	.05
nAct Can	10.64	.00
nAct Glob	10.13	.04
nCroissance	12.86	-.01
nEquilibré	17.13	-.01
nFron Pacif	3.43	.04
nOblig Mond	5.08	-.03
nRevenu	10.65	-.01
EVOLUTION AVIX		
oActCnGrCap	14.50	-.01
oAct canVal	12.81	.09
oAméricain	10.84	-.10
oEquilibré	11.64	.01
oExp Québec	13.73	.01
oLd Mnd RER	10.12	.11
oLeadrs mnd	10.49	.00
oObligation	9.69	-.01
oREA	11.98	-.06
oRER Amér	10.10	-.09
oRépAct can	12.13	-.02
EVOLUTION AZURA		
yoCanMondRER	11.40	.03
yoCons can	11.78	.01
yoCroiss Can	16.98	.04
yoCrois Mond	16.49	.04
yoEquil Can	14.44	.04
yoEquil Mond	13.31	.03
yoFrtCroiCan	10.68	.00
yoScAvMdRER	10.25	.04
yoSecAvenMnd	16.43	.06
Excel Funds		
oEquil can	5.93	.00
oRER G3	4.80	-.00
oInde	9.24	.04
oInnovation	4.79	-.06
-FMOQ		
ynAct Can	19.09	—
ynAct Intl	10.14	—
ynMM	10.01	—
ynOblig	9.00	—
ynOmnibus	22.34	—
ynPlacement	24.08	—
ynÉquilibré	12.69	—
Ficadre Fonds		
gActions	13.78	.00
gDemograph	13.54	.05
gDividendes	10.86	.10
gEquilibré	14.69	-.01
gOblig	9.95	-.01
gÉquil Déf	11.46	-.01
Fidelity C$ Sr-A		
oAct Disc	20.58	-.05
oAmér Lat	9.25	.05
oCr AmérRER	10.47	—
oCrois Amér	32.89	-.02
oCrois Euro	27.63	-.33
oCr EuroRER	9.94	-.12
oCr Japon	17.83	.33
oCr Jap RER	9.09	.17
oDyn Cda	10.27	.01
oExpan Cda	27.83	.23
oExt-Orient	35.57	-.06
oExt-Or RER	9.21	-.02
oFront Nord	20.94	.15
oGr Cap Can	27.06	-.01
oHautRenAme	9.62	-.02
oObl CT Can	10.16	—
oOblig Can	11.50	-.01
oOutremer	12.31	-.01
oOutrem RER	9.55	-.01
oPet Cap Am	26.45	-.10
oPort Intl	36.51	.01
oPot Am RER	10.49	.02
oPot Am	10.51	.02
oPtl Mar Em	7.69	-.02
oRER Pt Int	10.55	—
oRER Rép Md	10.52	-.01
oRA Can	21.88	.07
oRép Mond	19.76	-.02
oÉquil Can	13.89	-.02
Fidelity U$ Sr A		
ouAm Lat U$	6.05	.05
ouCro Am U$	21.50	.03
ouCr Euro U$	18.06	-.18
ouCrJapon U$	11.65	.23
ouExt-Or U$	23.25	—
ouHtRd Am U$	6.29	—
ouOutremerU$	8.05	.01
ouPetCpAm U$	17.29	-.03
ouPtl Int U$	23.86	.05
ouPot Am U$	6.87	.03
ouPtMarEm U$	5.03	—
ouRép MondU$	12.91	.01
Fid Focus C$		
oProd Cons	15.85	.05
oRER Tech	9.89	-.16
oRER Télé	7.48	-.13
oRess Nat	15.09	.05
oServ Fin	18.49	.13
oServFinRER	13.37	.09
oSoin Santé	21.72	.13
oSoiSté RER	13.07	.08
oTech	28.74	-.47
oTélécomm	7.50	-.13
Fid Focus U$		
ouPr Cons U$	10.36	.05
ouRes Nat U$	9.86	.05
ouServ FinU$	12.08	.10
ouSoinSntéU$	14.20	.11
ouTech U$	18.78	-.28
ouTélécommU$	4.90	-.08
First Trust C$		
o10UncmVl00	14.63	-.28
zMon 15 /97	14.48	-.01
zLCC 1999	22.03	-.18
oLCC 2000	17.10	-.04
zGest Avoir	20.29	.46
zGr Marq 98	16.37	.07
Instit Fin	22.76	.07
zInst Fin98	19.40	.12
zInt DJ 99	18.83	-.07
zNv Econ 00	13.84	-.30
zO 10 98	15.33	.15
zO 10 99	13.70	.13
xzO 10 96	18.95	.23
zO 10 97	16.72	.16
oPharma 00	16.43	.01
Pha RER 00	18.30	.01
zPharm 96	45.11	.18
zPharm 97	32.94	.06
zPharm 98	25.46	-.02
Pharm 99	21.37	.08
zTech 98	39.58	-.79
Tech 99	27.79	.04
Tech 2000	13.31	-.14
zTech 97	50.55	-1.11
RcNA RER00	12.19	-.08
First Trust U$		
ou10UnVl00U$	9.55	-.17
zuGl 15/97U$	9.45	.01
zuGr Marq U$	10.69	.06
zuInt DJ 99	12.29	-.02
ouNv Ec 00U$	9.04	-.18
zuO 10 U$ 99	8.94	.10
xzuO 10 96 U$	12.37	.17
zuO 10 U$ 97	10.92	.12
zuO 10 U$ 98	10.01	.12
ouPharma 00	10.73	.02
zuPharm96 U$	29.46	.17
zuPharm97 U$	21.51	.07
zuPharm98 U$	16.62	.01
uPharm 99U$	13.95	.07
zuTech 97 U$	33.01	-.67
zuTech 98 U$	25.84	-.47
zuTech 99 U$	18.15	.06
uTech 2000	8.69	-.08
-FISQ		
yoFISQ Muni	5.10	-.01
yoFISQ 0 cpn	5.49	-.01
-Fonds Cr Select		
ynCr Sélecte	260.15	—
-GBC Fonds		
ynCrois Can	33.37	—
ynCrois NA	17.67	—
ynuCro NA U$	11.57	—
ynInternat'l	16.64	—
ynOblig Can	11.24	—
Georgian Cap.		
nGlobal 24F	10.18	.02
nNorth 24F	11.49	.05
nObligation	10.06	.00
Georgian Cap.		
nGlobal 24A	14.59	.05
nGlobal 24B	14.81	.05
Georgian Cap.		
nGloFinSer	10.93	.05
Georgian Cap.		
nGlobal SFA	12.60	.11
nGlobal SFB	12.77	.12
nNord 24 A	13.64	.05
nNord 24 B	14.60	.06
nOblig A	9.56	.00
nOblig B	10.50	—
-GlobeInvest		
ynuGFM U$	6.80	—
GGOF Alex - Cls		
oMondTechno	20.34	-.05
oRERcroimon	9.21	-.02
oRER équint	5.51	-.01
oCroissmond	11.87	-.03
oMonptecap	13.98	-.03
GGOF Alex - Mut		
nAlxCramér	10.09	.01
nAlxmonbio	10.08	.01
oRERcroimon	9.16	-.02
oRER Eq Int	5.63	-.01
oTch Md RER	9.42	-.02
oAlx croiss	13.91	.01
oCroisseuro	11.35	-.08
oCroissmon	11.44	-.03
oMonptecap	13.59	-.02
oMondTechno	20.16	-.06
oEquil Can	12.28	-.01
GGOF Cent - Mut		
oAmé gr cap	10.85	.06
oRER val am	10.67	-.07
oMar émerg	8.86	-.03
nCenmoncomm	10.55	-.11
nCenvaljap	9.85	.04
nCenvalmond	9.95	.01
oCentvalamé	15.08	-.08
oCenvalcan	16.09	-.03
oÉquil Can	19.12	-.01
GGOF Cent - Cls		
oAmé valeur	15.66	-.09
oRER val am	10.73	-.06
oCentéquica	18.97	-.01
GGOF Grd - Cls		
xzDividmensu	8.05	—
oOblig Can	9.74	—
oRER revint	9.32	-.02
oRERrevétr	10.66	-.03
oActionscan	13.20	.10
oEntreprise	23.75	.07
xoRevmenêle	7.96	.01
GGOF Grd - Mut		
gOblig Can	9.79	—
oRER revint	9.36	-.02
oActionscan	12.97	.09
gCan grdcap	13.22	-.04
xzDividmensu	7.80	—
oEntreprise	23.10	.07
xoRevmenêle	7.79	.01
oRERrevétr	10.72	-.03
gOb Cn RdÉl	10.20	—
-GuardianTiming		
yoBull Bear	10.36	—
yoCdn Prot	10.23	-.44
ygPrem Amér	8.44	-.11
yoProt Amér	8.89	.03
-Hillsdale Inv		
ynuAggCanArb	13.80	—
ynuHillsdale	12.93	—
Hirsch Mgmt		
oCrois Can	14.45	.01
oRes Nat	11.22	—
oRev Fixe	9.88	—
oÉquilibré	16.16	-.03
HSBC Fonds		
nAct Amér	29.42	-.01
nAct Am RER	10.14	-.00
nActions	33.44	.05
nAct Gl RER	9.45	-.04
nAct Glob	15.23	-.06
nAsie Pacif	8.48	-.03
nCr Pet Cap	17.57	-.18
nEquilibré	21.94	.02
nEuro	26.84	-.23
xnHypo	11.11	.00
nMar Émerg	6.56	-.02
nOblig Can	11.74	-.00
nObl Md RER	9.97	-.05
nRevenu Div	20.78	.02
HSBC Gestion com		
nAct Amér	24.38	-.00
nGc act can	29.74	.09
nGcactint	17.73	-.04
nGccrlgtrme	52.08	-.51
ynGccroiscan		—
nGcoblétran	9.94	-.01
nGcobligcan	10.63	-.00
nGcoblcanct	10.16	.00
nGcoblint	9.60	-.05
nGcrevdivcn	14.54	.02
-Integra Funds		
nAct PC Am	13.61	-.04
nActions	19.06	.04
nAct Glob	13.62	.01
nAct Intl	23.34	-.01
nCr Val Can	15.27	-.06
nCr Val Am	13.76	.01
nDiversifié	23.11	.01
nGLCF-Amel	12.62	-.01
nGLCF-Mod	12.24	-.01
nGLCF-Red	11.89	-.01
-Integra Funds		
nICM AC VC	13.82	-.04
nICM Ac Int	14.34	-.00
nICM Act	12.87	.03
nICM Oblig	15.69	-.01
nICM US PCp	7.26	-.02
nICM US VCr	9.00	.01
nICM Équil	13.06	.01
-Integra Funds		
nObligation	22.22	-.01
Investors		
BAct Can	13.11	-.02
xyBBiensImmob	4.58	—
BCanPetCpII	13.51	-.10
BCan ResNat	11.66	-.07
xBCanRevÉlev	8.95	-.01
BCro Lat Am	10.39	.07
BCrois Mond	9.20	-.01
xBCro Plus	10.44	—
BCrois Retr	10.08	—
BCrgrcp É.U	24.14	-.20
BCr MC Euro	11.73	-.05
BCroissance	15.51	—
BDevouv E-U	15.87	-.01
BDividendes	17.18	.02
BEnt Québec	13.01	.06
BEnt Can	12.96	-.05
BEuropéen	13.51	-.09
BFus & Acq	11.22	-.01
BGbl SciTec	29.86	-.45
BGl Com Él	10.07	-.09
BGlobal	13.00	.01
xgGlo Oblig	4.85	-.02
xgHypo	4.90	—
BJaponais	15.53	.20
BMutuel	15.07	-.07
BNord-Amér	19.35	.05
xgOblig Entp	10.18	-.01
xgOblig Gouv	4.69	—
BPacifique	7.05	-.02
BPetCap Can	16.68	-.13
BRet Cr Él	12.73	-.04
BRetraite	19.18	.02
xBRetraitePl	7.57	-.01
xgRevenu	5.43	-.01
xBRev Plus	6.70	-.01
BRépart	6.55	—
BSumma	14.51	-.03
BVlgrcapÉ.U	61.18	.31
BÉquil Can	11.57	-.02
GI/AGF		
BCro Asie	9.82	—
BCr Can Div	11.37	-.09
BCrois Amér	10.69	-.04
BCrois Can	13.85	.03
GI/Beutel		
BAction Can	12.82	.02
BCan Pet Cp	15.15	.10
BÉquil Can	11.94	.02
IG/JANUS		
oAcAmér	9.66	-.07
oAct Intl	9.67	-.02
GI/MAXXUM		
BDividendes	12.27	.06
xBRevenu	9.90	-.01
GI/100% RER		
BRER Cr Eur	10.82	-.07
BRER Cr Jap	8.75	.11
BRER Global	11.08	—
BRERValGCEU	11.39	.05
GI/Rothschild		
BAct Amer	18.51	.07
BAct Intl	15.78	.02
BAct Can	13.34	.11
BCan Equil	15.66	.10
gOblig Intl	9.69	-.03
GI/Sceptre		
BAction Can	15.85	.05
BCan Équil	13.40	.02
xgOblig Can	10.63	-.01
GI/Scudder		
BCan Tou Cp	11.23	.03
BCrois Euro	11.42	-.07
BMar Émerg	8.71	.06
BRép Amér	14.70	-.04
IG/Templeton		
gAct Intl	10.54	.02
xgOblig Mond	8.44	-.05
BRép Mond	11.60	.02
IRIS		
nActCnPtCap	16.29	.04
nActMondial	19.33	.02
nAct Amér	52.35	.13
nAct.Cdn.	19.94	.01
nDividendes	14.04	.05
ynHypothèque	4.96	—
xnNA Ht Rend	9.43	-.01
xnObligation	11.21	-.00
nÉqOptCrois	11.75	-.01
nÉq Op Tac	12.45	-.02
nÉq Opt Rev	10.40	-.01
nÉquilibré	40.64	-.03
Jones Heward		
oAmér C$	32.30	-.02
ouAmér U$	21.11	.04
oEquil Can	18.56	-.04
oFonds Ltée	20.06	—
oOblig	10.85	—
Keystone		
oCr&RevPrud	59.42	-.04
oCr&Rev Équ	62.53	-.08
oCrois L T	68.02	-.25
oCr Max Act	77.22	.01
oCr Max LT	67.07	-.07
oEnrCrRevÉq	59.68	-.00
oEnrCr Lg T	66.58	.02
oEnrCrMxAct	75.37	-.15
oEnrCrMxLgT	62.13	-.10
oEnrRevCrPr	58.41	-.01
-Lasalle		
yoActions	7.74	—
yoEquilibré	7.21	—
Lion Funds		
oHlthScien	14.22	.04
oKnow Ind	12.82	-.03
oNat Res	7.27	—
Fond LFC de LL		
oGPLL À Div	13.31	.08
oGPLL Équil	11.99	.02
oGPLL Oblig	9.90	-.01
oGPLL Rev	10.89	.01
oJan Act Am	18.19	-.12
oJan ActInt	13.25	-.02
oMX Act Can	16.91	.07
oMX Div	12.76	.06
oMX Mét Pr	4.62	-.02
oMX Ress Nt	7.20	-.03
oMAX Revenu	5.87	-.01
oMX Éq Can	10.88	—
oScud À Can	11.48	.06
oScud Eur	11.89	-.06
oScud Nouv	9.77	.07
oScud Pacif	10.02	.08
oScud É-U	10.46	-.02
oTemp Can A	11.66	.01
oTemp Int A	10.48	.04
Mack Capital C$		
oCa.g.rdCap	10.01	.00
oCapHorizMk	10.30	.00
oCdlValCap	10.02	.03
oE.oc.inCap	10.00	—
oIvyEntCap	10.25	-.03
oIvyActÉtr	10.30	.00
oIvycapcan	10.24	-.01
oKePr.MdÉl	10.09	-.05
oEuroél.Cap	9.94	-.20
oU C.A.FoCr	10.58	-.10
oUnigsélE-O	10.04	-.01
oUnigsélint	10.02	-.03
oUnigsélJap	10.37	.26
oUnigsélÉ-U	10.47	.15
oUni g sél	10.09	-.01
oUnimdress	10.13	-.02
oUnimonS&Te	10.19	-.07
oUnimoforcr	10.00	—
oUnmonimmob	10.08	-.10
oUnimonval	10.21	-.06
oUAvenirCap	10.08	-.09
oU CapS.Fin	10.04	-.03
oUniv Comms	10.20	-.04
oU.MdÉth.C.	10.01	-.00
oUIntActCap	10.00	—
oUCInternet	9.87	-.05
oUC.GSélCa	10.20	.01
oUcrCan.Cap	10.23	.06
oU.Santé.C.	10.01	-.02
oUnamvalsur	10.36	-.01
oUPrMdMétC.	10.13	-.08
Mackenzie Cap U$		
oAmé g rend	10.01	.00
Mack Cund C$		
oMond équil	5.36	.00
oRenaisance	6.45	.05
zSéc Can A	21.90	.09
zSéc Can B	25.98	.11
zSéc Can C	6.44	.03
oVal RER A	6.01	.04
zValeur A	19.98	.14
zValeur B	21.69	.16
oValeur C	8.15	.06
oÉquilCan C	5.96	.02
Mack Cund U$		
ouEquil mond	3.50	.01
ouRep C U$	4.21	.04
ouVal C U$	5.33	.05
Mack Ind C$		
xoAvant Rnde	4.54	-.59
oInd Act Lt	3.63	-.04
yoInd Amer	17.20	—
oInd Cro Dv	16.53	.05
oInd Crois	9.48	.09
oInd Hor	8.13	-.00
oInd Oblig	11.71	-.01
oInd Retr	10.33	.03
oInd Rev 1$	6.65	-.01
oIndRev0.4$	8.50	-.01
xyoIng Ti Hyp	1.29	—
oInd Équil	7.21	-.02
Mack Ind U$		
youInd Amer	11.21	—
Mack Ivy C$		
oActÉtr RER	11.35	.01
oAct Étrang	23.50	.03
oCanadien	24.01	-.05
oCro & Rev	19.69	-.01
oEntreprise	3.60	-.01
oHypo	1.99	.00
Mack Ivy U$		
ouAct Étrang	15.36	.06
Mackenzie Sen C$		
zCda Equity	17.19	-.10
xyzGlobal	19.27	—
Mack Univ C$		
oAm Vl Sûre	5.22	.01
oAmVlSûre R	9.61	.16
oAm Fort Cr	19.65	-.14
oAmFortCr R	8.56	-.06
oAmériques	12.93	-.00
oAvenir	19.60	-.13
oCan Equil	6.98	.01
oComm RER	11.82	-.14
oComm	11.62	-.13
oCrois Can	18.76	.09
oEuOcInvRER	4.79	-.06
oEuro Occas	17.25	-.23
oExt Orient	3.58	-.02
oGesSel RER	10.75	-.05
oGestSelCda	11.00	-.00
oGest Sel	9.13	-.03
oInt actRER	4.77	.01
oIntl Stock	13.90	-.25
oJapon	5.84	.18
oMd éth RER	9.94	-.03
oMnd CroRER	5.20	.02
oMnd EquRER	4.81	.01
oMnd FortCr	5.02	-.01
oMnd Immob	5.94	-.04
oMnd Ren Él	3.55	-.01
oMnd Ress	7.74	-.01
oMnd RépAct	5.98	.01
oMdScTecRER	4.66	-.05
oMnd Sc&Tec	17.01	-.19
oMnd StraOb	5.38	-.03
oMnd Valeur	5.34	-.00
oMd Éthique	10.46	-.03
oMét Préc	3.86	-.01
oRess Can	9.46	-.01
oRev MndRER	4.57	-.02
oSanté RER	12.35	.07
oSanté	13.47	.07
oServ Fin	11.21	.01
oSfin RER	11.21	.01
oTec IntRER	13.39	-.11
oTech Inter	13.04	-.10
Mack Univ U$		
ouAm Fort Cr	12.85	-.05
ouAm Vl Sûre	3.41	.01
ouAmériques	8.45	.02
ouAvenir	12.81	-.05
ouCan Equil	4.56	.02
ouComm	7.60	-.07
ouCrois Can	12.26	.10
ouEuro Occas	11.27	-.12
ouExt Orient	2.34	-.00
ouGest Sel	5.97	-.01
ouIntl Stock	9.09	-.13
ouJapon	3.82	.13
zuMnd EquRER	3.14	.01
ouMnd FortCr	3.28	.00
ouMnd Immob	3.88	-.02
ouMnd Ren Él	2.32	.00
ouMnd Ress	5.06	.01
ouMnd RépAct	3.91	.02
ouMnd Sc&Tec	11.12	-.09
ouMnd StrObl	3.52	-.01
ouMnd Valeur	3.49	.01
ouMd Éthique	6.84	.00
ouMét Préc	2.52	-.00
ouRess Can	6.19	.01
zuRev MndRER	2.98	-.00
ouSci Santé	8.80	.07
ouServ Fin	7.33	.03
ouTech Int	8.53	-.04
MackenziStarC$		
oC Coln&Gro	61.81	-.05
oC LnTrm Gr	66.83	.03
oC MaxLT Gr	72.43	-.06
oC Ba Gr&In	75.76	.01
oC MaxEqGro	86.38	.09
oF BaGr&Inc	87.61	-.50
oF MaxEqGro	93.56	-.46
oF MaxLT Gr	77.32	-.37
oI BaGr&Inc	78.75	-.13
oI ConIn&Gr	90.01	-.12
oI LT Gro	84.63	-.42
oI MaxLT Gr	85.49	-.40
oR BaGr&Inc	80.52	.03
oRegCnsl&Gr	78.81	-.05
oR LT Gro	79.89	-.12
oR MaxEqGro	82.32	-.09
oR MaxLT Gr	93.57	-.16
MackenziStarU$		
ouF BaGr&Inc	79.27	-.23
ouF MaxEqGro	83.04	-.18
ouF MaxLT Gr	71.01	-.14
Maestral		
oAct amér	10.34	-.01
oActmondRER	10.17	-.01
oAct mond	10.20	-.00
oAct can	10.20	.01
oAct crois	9.97	-.00
xoOblig can	9.92	-.01
oRép actif	10.13	-.01
oSanté&bio	10.49	-.07
oTech&télé	10.33	-.10
Manuvie-Cabot A		
ynAct can	27.37	—
ynCrois can	13.68	—
ynCrois émer	14.45	—
ynMnd MltSty	21.17	—
xynObligDivrs	9.39	—
ynVal Sûres	25.02	—
Mawer		
xnBond	10.79	-.01
xnCdnBal RSP	14.18	-.01
xnCdn Divers	14.93	-.01
nCdn Equity	18.82	-.03
xnCdn Income	10.66	-.01
xnHiYld Bond	9.53	-.03
nNew Canada	12.84	—
nUS Equity	21.70	.04
nWorld	30.01	-.07
MAXXUM		
oJanusAARER	9.16	-.06
oJanusAIRER	8.93	-.02
oJanus AcAm	18.19	-.12
oJanus AcIt	13.25	-.02
oMAX Act Cn	16.91	.07
oMAX Div	12.76	.06
oMAX Mt Pré	4.62	-.02
oMAX Nat Rs	7.20	-.03
oMAX Revenu	5.87	-.01
oMAX Équ Cn	10.88	—
McElvaine		
ynMcElvaine	12.28	—
McLean Budden		
nCroissamé	47.58	.10
nDecrod'act	31.38	.09
nRevenuFixe	11.75	—
ncrois. int	13.05	-.04
nvaleur act	13.41	.02
nÉquilibré	19.46	.02
-MB Pooled		
nAmer Equ	150.96	.33
nBal Growth	13.22	.02
nBal Gr Pen	14.13	.02
nBalanced	11.41	.01
nCdn Eq Gr	81.33	.31
nCdn Eq Val	12.03	.03
nCdn Equity	11.38	.03
nCdnEquPlus	12.82	.02
nFixed Inc	53.34	.00
nGlo Equity	17.50	.01
nIntl Eq Gr	11.37	-.03
ynIntl Fx In	9.91	—
nLT Fix Inc	9.65	-.00
nOffshore	25.20	-.05
nPri Bal	11.29	.01
MD (Gestion)		
nActions MD	19.12	.05
nColUSfisc	10.70	-.05
nColcafisc	12.31	.15
nCr PtCp US	10.57	-.14
nCrGrCapUS	8.40	—
nCrRGrcapU	10.36	—
nDiv MD	15.13	.02
nEquil MD	20.05	.03
nIntl Cro	9.98	.01
nIntlCroisR	9.98	.01
nREER PlAve	11.16	—
nOblig MD	6.71	-.01
nOb Mond MD	10.75	-.03
nObl/Hyp MD	10.00	—
nPl Aven MD	12.90	—
nREER ActMd	9.95	.03
nSélect MD	19.00	.10
nVREERGCUS	10.06	.02
nVl GC USMD	10.01	.02
-Med Disc LSVCC		
gDMCI	12.84	.02
Merrill Lynch		
oActMonsél	24.84	-.12
oAdv Am C$	23.23	.18
ouAdv Am U$	15.17	.14
oAmér Latin	12.96	.04
youAv base U$		—
yoAvoirsbase		—
oBassin Pac	14.23	.29
oCan PetCap	10.79	-.05
oCansocgrcp	21.44	.01
oCrIntSél R	7.64	-.02
ouCrFondAmU$	26.93	.29
oCroEme Can	12.82	-.05
oCraméfond	41.25	.38
oCrIntSél	22.00	-.06
oCrois Mond	12.83	-.02
oCroisscan	26.83	.04
oEuro	21.06	-.16
xoFid Rv Can	7.15	-.02
oGloSectRSP	11.10	.01
oGlo Sector	13.02	.01
oIndIndRER	12.44	.08
oInt St RSP	8.90	-.06
oInt Strat	8.40	-.06
oFin en dév	14.49	.05
xoMond Oblig	8.21	-.03
xoOb Can HR	10.73	.02
xoOblig Can	10.37	-.00
PlcmtInst	11.84	-.06
uPlcInst U$	7.73	-.03
oRERIndAmér	13.08	.07
xoRev&Croiss	12.50	.02
Sel Ten	8.45	.09
uSel Ten U$	5.51	.07
oSélEquiCan	18.13	.03
oVlCanPetCp	12.54	-.13
oVlMonséRER	9.37	-.04
oVal Amér	11.31	.00
oValBasecan	12.82	.03
oÉqucanval	11.45	.01
MMA Inv Prtfls		
nThdCdnGen	19.85	.16
Montrusco Bolt		
nCrois Plus	11.28	-.05
oCrois Qué	27.35	-.04
nRER Cr Int	9.78	-.04
nRev Mond	9.28	-.04
nVal Plus	10.46	-.03
nÉquil Plus	10.67	-.04
Montrusco BT-A		
nuAct Amér	21.91	.19
nAct Can	23.06	.01
xnAct EAEO	17.93	-.08
nAct Mond	21.39	-.01
nCan PetCap	17.93	-.09
nMmt TSE100	28.80	-.45
xnOblig Intl	8.58	-.05
nRev Fixe	11.08	-.00
nÉquilibré	14.29	-.00
Montrusco BT-B		
nuAct Amér	22.11	.19
nAct Can	23.20	.01
xnAct EAEO	18.10	-.07
nAct Mond	21.59	-.01
nCan PetCap	18.06	-.09
nRev Fixe	11.10	-.00
nÉquilibré	14.34	-.00
-Montrusco C$		
nAct Can	15.70	.00
nAct Crois	27.14	-.22
nEurope C	15.33	-.12
nAct Japon	10.55	.13
nMd Équ +	10.35	-.00
nOb Ind +	10.06	.00
nRevenu	9.97	-.00
xnT-Max	10.00	—
nÉquilibré	12.36	.01
nÉquil +	15.16	-.04
-Montrusco U$		
nuAct Am Imp	15.32	.10
nuAct Am N I	14.17	.06
nuE.A.E.O.	13.56	.01
MTC Growth		
xynMTC Growth	19.07	—
NordOuest		
oCroissance	9.78	-.00
oDividendes	11.60	.02
oIntl	16.68	.04
oRER Intl	5.25	.01
xoRevenu	10.22	-.00
oÉquilibré	14.69	.00
NordOuest/Mrthn		
oActions	9.60	.02
oPl Agg Gro	15.89	-.33
oRessources	5.18	.01
NordOuest/MthnP		
y C.5/8 Déc.NA	3.42	—
NordOuest Mrthn		
oAm Gr Cap	6.61	-.01
oCn Gr Cap	5.10	.03
oCan 60	10.92	.01
oÉquil Can	5.79	.01
Navigator		
oCan cr spé	14.32	-.11
oCan tech	31.90	.09
oEuro	9.32	-.11
oIMSA	10.18	-.02
oJapon	9.50	.11
oRevenu Can	8.34	.01
ocan crois	11.84	-.05
-OIQ FÉRIQUE		
ynActions	54.93	.25
ynAmericain	14.28	.02
ynCroissance	14.74	.05
ynEquilibré	49.15	.08
ynIntl	9.64	.05
ynOblig	35.81	.01
ynRev CT	34.39	.00
O'Donnell		
oAmCapMyRER	4.65	-.23
ouAmCapMoyU$	6.72	-.02
oAm Cap Moy	10.29	-.06
oCan Frt Cp	7.61	-.00
oCan Nv Cr	6.80	-.01
oCroissance	7.38	.03
oMndAct RER	4.76	.01
oMond Mét P	1.32	-.01
oMond Act	8.22	.02
xoOpt Revenu	4.41	-.01
xouOpt Rev US	3.72	.00
oSect Am Cr	7.78	-.05
xoÉquilibré	4.38	.00
-Optima Strategy		
oCrois Intl	9.86	.01
oCrois amér	9.27	-.03
oCrois cdn	10.91	-.04
oDivers Cdn	10.50	.01
oDiv amér	10.14	.02
oRev court	7.48	.00
oRevfix int	7.29	-.02
oRevfix cdn	9.12	-.00
oRER div am	11.73	.04
oRER divint	10.45	.01
oRER fixint	9.76	-.05
oPet Cap	9.95	-.00
oValeur Cdn	16.62	.01
oVal amér	15.13	.06
oValeur int	10.02	.09
odivers int	8.58	.01
oimmobilier	8.40	.01
-Optimum		
ynActions	18.14	.08
ynCr & Rev	11.76	.04
ynEpargne	13.48	.00
ynEquilibré	24.87	.07
ynIntl	10.84	.03
ynOblig	12.58	-.01
-Orbit Group		
nord-amér	8.74	.03
Can titres	6.53	.01
mondial	18.17	-.05
Pacific Funds		
y Total Ret	7.12	—
Perigee Funds		
nAccufund	10.58	.01
xnAct Bond	9.22	.00
nCdnAggGrEq	9.35	.04
nCdn Sec Eq	13.41	.04
nCdn Val Eq	11.55	.00
nDivers	11.13	.01
xnGlo Bond	8.55	-.03
xnInd Pl Bnd	9.03	.00
nIntl Equ	12.61	.06
nLM val US	10.21	.02
nNA Equity	12.23	.02
nSym Bal	10.29	.00
nT-Plus	11.21	.00
nUS Equity	11.23	-.01
PHN Group		
ynBal Pen Tr	17.83	—
ynBalanced	17.41	—
ynBond	9.04	—
ynCdn Equ	60.78	—

Suite à la page D 17

2904884

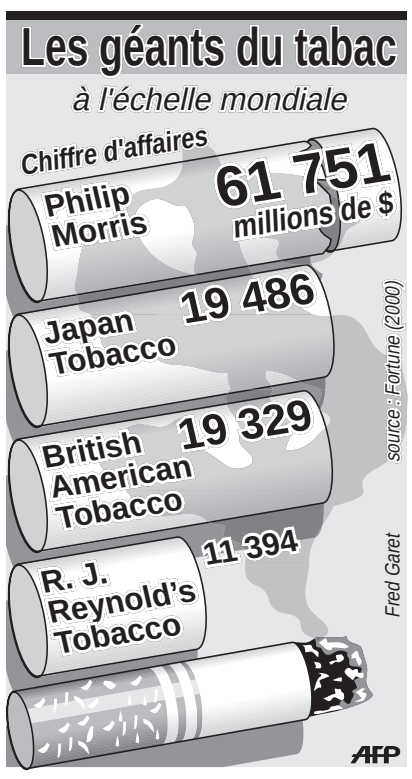

Nouveau front contre les cigarettiers américains

Agence France-Presse

NEW YORK — Un nouveau front judiciaire s'est ouvert hier aux États-Unis contre les deux géants américains du tabac, Philip Morris et RJ Reynolds, avec une plainte déposée par l'Union européenne qui intervient après une cascade de procès mettant en jeu des milliards de dollars.

La plainte, déposée vendredi auprès d'un juge de la Cour fédérale de New York et communiquée hier par le tribunal, accuse Philip Morris et RJ Reynolds d'avoir organisé une contrebande de cigarettes à grande échelle.

Le texte, véritable réquisitoire qui rejoint des accusations déjà lancées par le Canada en 1999, met en cause dans le menu détail les deux compagnies, pour « conspiration, trafic illicite et blanchiment d'argent », en relation avec des bandes mafieuses.

La Commission européenne s'était montrée beaucoup plus vague à l'annonce de la plainte, hier matin à Bruxelles, n'évoquant qu'une « implication présumée » de Philip Morris et RJ Reynolds dans la contrebande de cigarettes, sans plus de détails.

Les deux groupes, qui produisent entre autres les célèbres Marlboro (Philip Morris) et Winston (RJ Reynolds), sont accusés ouvertement d'avoir mené « une campagne concertée » pour contourner les droits de douane et la TVA en Europe et accroître ainsi leurs parts de marché.

Pour arriver à leurs fins, Reynolds et Philip Morris « ont créé et exploité un système sophistiqué de contrebande qui opère à travers le monde », à destination en particulier de l'Union européenne, détaille la plainte.

Ils « contrôlent, dirigent, encouragent, soutiennent et facilitent les activités de contrebandiers » en sachant pertinemment à qui ils ont affaire, soutient encore la Commission.

Bertelsmann majoritaire dans Napster ?

Reuters

FRANCFORT — Le géant allemand des médias, Bertelsmann, a dit hier qu'il avait une option sur une participation majoritaire dans Napster, mais qu'il était prématuré de parler d'une introduction séparée en Bourse de l'entreprise américaine d'échange de fichiers musicaux sur Internet.

Bertelsmann a créé la surprise la semaine dernière en passant un accord avec Napster, visant à développer un nouveau logiciel sécurisé d'échanges de fichiers musicaux sur Internet reposant sur un système d'abonnement.

Selon les termes de l'accord, Bertelsmann, qui détient BMG Music, l'une des cinq grandes maisons de disques à l'origine des poursuites engagées contre Napster, retirera sa plainte lorsque le nouveau service entrera en fonction et invite les autres maisons de disques à suivre son exemple.

Napster, dont le logiciel permet de rechercher et d'échanger des fichiers musicaux compressés au format MP3, fait face depuis des mois à une offensive juridique menée par les principaux acteurs de l'industrie du disque, parmi lesquels figurent notamment BMG, Universal Music et Warner Music, filiale de Time Warner Inc .

Un porte-parole de Bertelsmann a déclaré hier que l'entreprise pourrait acquérir une participation majoritaire dans Napster, confirmant ainsi les propos tenus par le directeur général de Bertelsmann, Thomas Middelhoff, dans une interview publiée hier.

Bientôt 160 salariés chez UltraVision

LAURIER CLOUTIER

ULTRAVISION doublera son effectif au tournant de l'an prochain. Il vient d'atteindre 83 employés et passera à 160 grâce à l'ajout de deux lignes de production.

Présidée par le docteur Vincent Zuccaro, qui a dirigé antérieurement des entreprises de Californie, UltraVision avait promis de déménager de Calgary, et c'est chose faite.

Ce jeune fabricant de lentilles cornéennes, dont l'expansion mondiale s'annonce prometteuse, a inauguré hier son siège social à Saint-Hubert, après avoir envisagé notamment la Caroline du Nord, le Massachusetts et le Texas. Vince Zuccaro a même appris le français, qu'il parle « à la Stockwell Day », dit-il, moqueur.

UltraVision est le seul fabricant de lentilles moulées au Canada et l'un des rares au monde. Il livre sa marchandise dans 44 pays et va doubler sa production. « Et ce n'est pas fini », dit son président.

Le choix de Montréal s'explique par le grand appétit démontré par Québec et par le caractère visionnaire de sa population, a expliqué Vince Zuccaro. Le directeur de portefeuille du Fonds FTQ, Gaétan Gravel, a joué un grand rôle. Le Fonds FTQ a été l'un des premiers à croire en UltraVision avec le fonds Innovatech. Le président du Fonds FTQ, Raymond Bachand, a exigé son déménagement avant d'y investir 9,3 millions de dollars en trois phases, en échange de 15 % des actions. SGF Santé en détient 33 % et MDS Life, 18 %.

Le vice-premier ministre, Bernard Landry, a l'obsession de créer des emplois, dit Vince Zuccaro. Avec seulement 24 % de la population et grâce à sa main-d'oeuvre, le Québec exporte 50 % des produits technologiques à haute valeur ajoutée du Canada, soutient M. Landry. Selon le magazine *Wired*, Montréal est devenue la 12e ville du monde dans les technologies. L'obsession de la création d'emplois s'explique par le taux élevé du chômage, à 8,5 %.

La nouvelle usine de 77 000 pieds carrés comprend des ateliers de production en salle blanche. La capacité de production atteindra 150 millions de lentilles par année.

Une technologie à la fine pointe et un des coûts les plus bas de l'industrie doivent permettre à UltraVision de conquérir une bonne part du marché mondial des lentilles cornéennes et autres produits connexes.

La BCE vole encore au secours de l'euro

HANS GREIMEL
Associated Press

FRANCFORT — Après deux tentatives infructueuses vendredi, la Banque centrale européenne (BCE) est intervenue à nouveau hier sur le marché des changes afin de soutenir l'euro, mais sans grande réussite.

La BCE est intervenue à l'ouverture des échanges à 8h GMT (3h à Montréal). La monnaie unique est passée immédiatement au-dessus de la barre des 87 cents face au billet vert, se redressant par rapport à son dernier cours, qui s'établissait autour de 86,5 cents. Mais, comme vendredi, l'euro a presque aussitôt rechuté, tombant à 86,7 cents. À New York, il a terminé la séance à 86,23 cents US.

Le président de la Commission européenne, Romano Prodi, a défendu l'initiative de la BCE devant la confédération de l'industrie britannique à Birmingham, en Angleterre. « Je sais que le taux de change changera parce que les indicateurs fondamentaux économiques sont bons, a soutenu M. Prodi. Je pense que la banque centrale a pris un risque bien calculé. »

Les économistes estiment que la BCE, qui gère la politique monétaire des 11 pays de la zone euro, pourrait avoir à intervenir plusieurs fois dans les prochains jours pour montrer sa détermination à défendre la monnaie unique. La porte-parole de la banque centrale, Regina Schueller, n'a pas dévoilé l'ampleur de l'intervention, mais a précisé que la BCE agissait pour endiguer les risques d'inflation liés à un taux de change en baisse.

Comme vendredi, la BCE a agi de manière unilatérale. Mais des signes laissaient penser hier que la banque centrale du Japon pourrait donner un coup de pouce. « Nous continuerons à observer soigneusement les évolutions du marché et coopérerons si nécessaire », a déclaré le vice-ministre des Finances pour les affaires internationales, Haruhiko Kuroda.

Contrairement aux récentes initiatives de la BCE, la première intervention en faveur de l'euro, le 22 septembre, avait été le résultat d'une action commune de la BCE et des banques centrales du groupe des sept pays les plus industrialisés (G7), y compris celles du États-Unis et du Japon.

Le recul de l'euro vendredi a été alimenté par la publication de chiffres de l'économie américaine montrant des statistiques du chômage meilleures que prévu et une hausse des commandes aux entreprises.

L'euro a perdu un quart de sa valeur depuis son lancement en janvier 1999, ce qui renchérit le coût des importations dans les pays de la zone.

FAITES TRAVAILLER VOTRE ARGENT AVEC LA PLUS GRANDE GAMME DE FONDS INDICIELS AU CANADA.

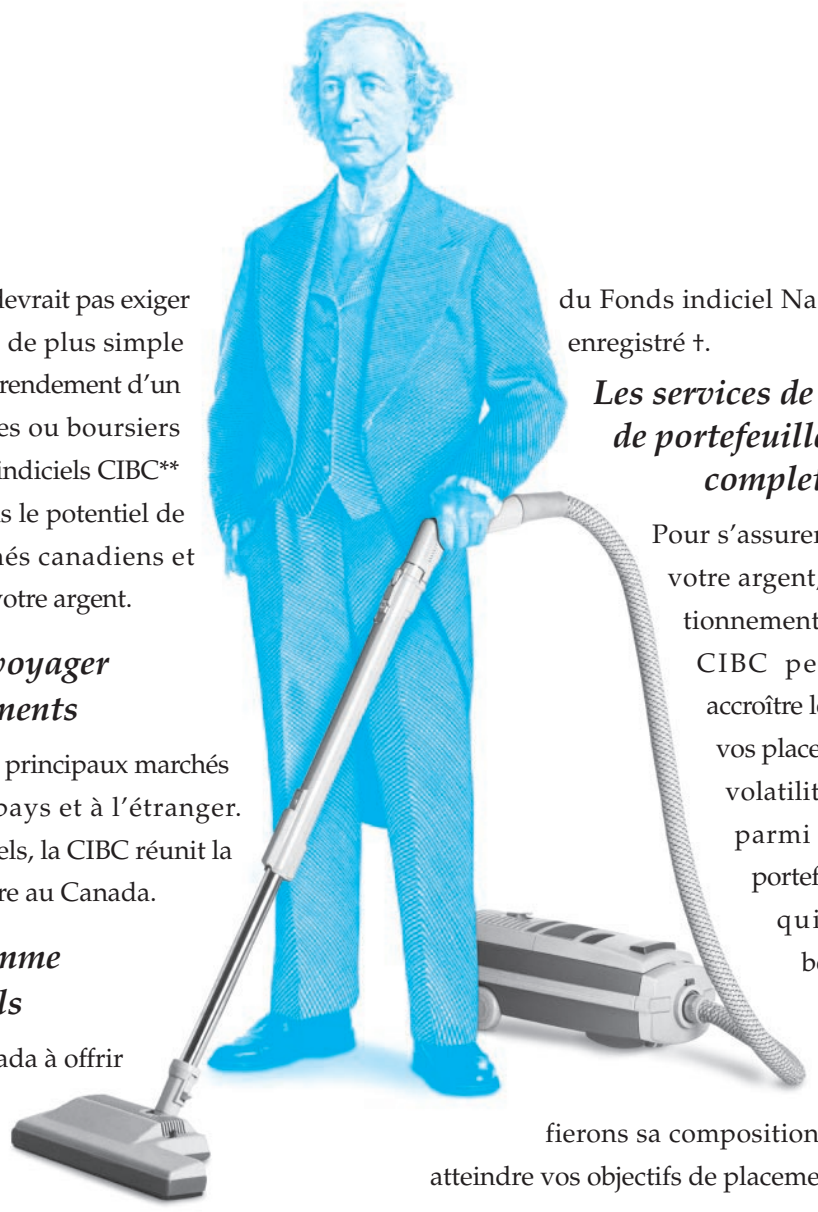

Mettre son argent au travail ne devrait pas exiger d'effort en soi. Or, il n'y a rien de plus simple qu'un fonds indiciel: il reflète le rendement d'un indice des marchés obligataires ou boursiers comme le TSE 300*. Les Fonds indiciels CIBC** vous permettent d'investir dans le potentiel de croissance illimité des marchés canadiens et mondiaux et de faire travailler votre argent.

Seule CIBC fait voyager vos investissements

Nos fonds indiciels couvrent les principaux marchés obligataires et boursiers au pays et à l'étranger. En fait, avec ses 15 fonds indiciels, la CIBC réunit la gamme la plus étendue du genre au Canada.

La plus grande gamme de fonds indiciels

Nous sommes les seuls au Canada à offrir une gamme de fonds indiciels obligataires, un Fonds indiciel des marchés émergents et un Fonds Wilshire 5000 (l'indice boursier le plus étendu aux États-Unis). Nous sommes également les seuls à proposer les versions du Fonds indiciel Nasdaq® enregistré et non enregistré †.

Les services de repositionnement de portefeuille indiciel les plus complets au Canada

Pour s'assurer de bien faire travailler votre argent, les Services de repositionnement de portefeuille indiciel CIBC peuvent vous aider à accroître le rendement potentiel de vos placements tout en limitant la volatilité. Vous pourrez choisir parmi notre vaste gamme de portefeuilles performants celui qui correspond à vos besoins d'investissement. Nous surveillerons le rendement de votre portefeuille et rectifierons sa composition afin que vous puissiez atteindre vos objectifs de placement.

Vous auriez sans doute intérêt à connaître les Fonds indiciels CIBC. Après tout, pourquoi faudrait-il vous compliquer la vie.

UNE BANQUE OÙ JE PEUX INVESTIR MC

PASSEZ NOUS VOIR À LA CIBC OU COMPOSEZ LE 1 800 465-3863.

BANQUE CIBC

* L'indice TSE 300 est établi et publié par la Bourse de Toronto conformément à des normes déterminées par cette dernière à l'occasion. L'indice TSE 300 est une marque de commerce de la Bourse de Toronto qui accorde une licence d'utilisation de l'indice et des marques de commerce à Placements CIBC Inc. ** Les Fonds mutuels CIBC et les Services de repositionnement de portefeuille indiciel CIBC sont offerts par Placements CIBC Inc., une filiale à propriété exclusive de la Banque CIBC. Les placements dans les fonds mutuels et les services de répartition des actifs comme les Services de repositionnement de portefeuille indiciel CIBC peuvent comporter des commissions, commissions de suivi, frais de gestion et dépenses. Veuillez lire le prospectus avant d'investir. Les Fonds mutuels CIBC ne sont pas couverts par la Société d'assurance-dépôts du Canada ou tout autre assureur gouvernemental de dépôts ni garantis par la Banque CIBC. La valeur des fonds mutuels change souvent et il est possible que le rendement antérieur ne soit pas reproduit. † Nasdaq® est une marque de commerce de The Nasdaq Stock Market Inc. (qui représente avec ses sociétés affiliées, les « Sociétés ») et est utilisée sous licence par Placements CIBC Inc. Les Sociétés ne se sont pas prononcées sur la légalité et la pertinence du Fonds indiciel Nasdaq CIBC et du Fonds REÉR indiciel Nasdaq CIBC (les « Fonds ») qui ne sont pas émis, appuyés, ni vendus par elles et dont elles ne font pas non plus la promotion. Les Sociétés ne donnent aucune garantie et n'assument aucune responsabilité à l'égard des Fonds. MC Marque de commerce de la Banque CIBC.

2893428

TORONTO

TSE 300 9714,20

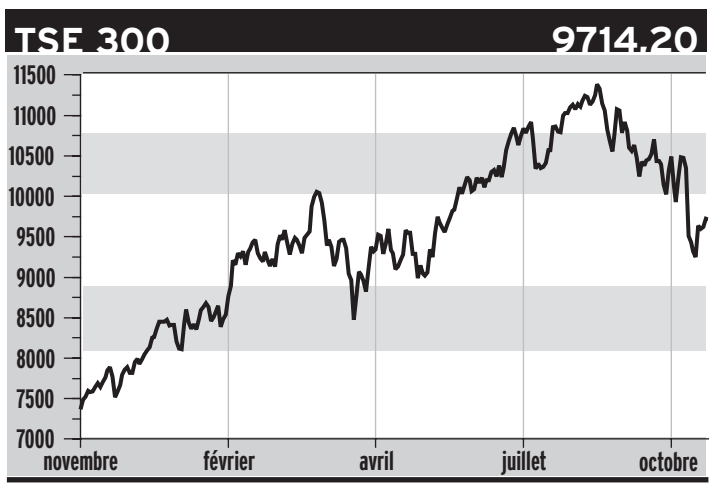

COMMENT LIRE LES COTES FINANCIÈRES

Les titres sont énumérés par ordre alphabétique. Seuls apparaissent les titres transigés au cours de la période. La valeur des titres est exprimée en dollars. Seules les deux premières décimales apparaissent.

Div Dividende par action sur une base annuelle.
C/B Cours de l'action divisé par le bénéfice annuel par action.
Ventes En centaines sauf si la mention «z» (unités) apparaît. Les volumes indiqués sont calculés à la clôture officielle.
Haut Sommet atteint par le titre au cours de la période.
Bas Plancher touché par le titre au cours de la période.
Ferm. Cours à l'arrêt des transactions.
Ch Variation par rapport au cours de fermeture de la séance précédente (lot régulier).

EXPLICATION DES CODES

Bourse de Toronto et Montréal

- **p** ou **o** Titre assujetti à une réglementation spéciale.
- **f** Action ordinaire sans droit de vote ou à droit de vote subalterne.
- **z** Lot brisé.
- **Wt** ou **w** Bon de souscription (Warrant).
- **u** Unités de capital-actions.
- **pr** Action privilégiée.
- **ro** Offre de droits.

Bourse CDNX

- **a** Compagnie mature.
- **p** Capital de risque.

Toutes les autres compagnies sont juniors

Bourse de New York

- **g** Dividende en dollars canadiens.
- **e** Dividende extraordinaire.
- **t** Dividende en action.
- **c** Dividende spécial faisant suite à une liquidation.
- **a** Dividende annuel plus un dividende extraordiaire.
- **i** Paiement suspendu du dividende.
- **s** Après fractionnement d'actions.
- **x** Ex-dividende.
- **d** Nouveau bas de l'année.
- **u** Nouveau haut de l'année.
- **pf** Action privilégiée.
- **Wt** Bon de souscription.
- **v** Suspension des transactions.
- **vi** Situation de faillite.

Fonds communs de placement

Le prix indiqué correspond à la valeur nette d'une action ou d'une unité lors de la dernière évaluation comptable du fonds.
Ces données sont pour information seulement et sont sujettes à confirmation auprès de l'émetteur.

- **n** Sans commission.
- **g** Avec frais de rachat.
- **o** Avec frais d'achat ou de rachat.
- **y** Évaluation différée.
- **z** Non disponible.
- **u** En dollars américains.
- **x** Ex-dividende. Ex-dividende signifie que l'acheteur du fonds n'a pas droit au dividende pendant la période ex-dividende.
- **m** Achat minimum de 150 000$.
- **—** Institut des fonds d'investissement du Canada.
- **l** Signifie que le fond exige des frais à l'achat.
- **vanpa** Valeur liquidative nette par action.

Valeurs	Div.	Ventes (100)	Haut	Bas	Ferm.	ch. Net	52 sem. Haut	52 sem. Bas
A - B								
Acd sys		12	9.75	9.75	9.75	-0.25	14.75	9.55
AD Opt		28	4.90	4.75	4.75	-0.15	11.50	3.25
ADF Gr f		17	11.50	11.00	11.00		13.00	7.50
ADS Inc A		25	1.01	1.01	1.01		3.10	0.98
Agf B F	0.20	1144	28.45	27.30	28.20	1.65	28.45	10.25
AIC Dive p	1.50	13	25.10	25.00	25.10		27.95	22.50
AIT adv		197	1.20	1.10	1.18	0.03	2.47	0.45
ALI Tech		39	5.10	4.25	4.25	-0.50	9.25	3.50
AMR Tech		18	1.80	1.71	1.71	-0.09	3.00	1.38
AMT Intl o		100	0.28	0.28	0.28	0.01	0.60	0.06
Art adv o		58	7.30	7.10	7.30	-0.05	8.90	6.00
AT plastics		192	2.48	2.41	2.48	0.03	4.45	1.77
At T can		27	47.15	45.30	46.00	-0.90	92.00	43.05
ATI tech		27266	14.60	13.45	14.40	0.95	33.60	10.60
ATS Auto		757	28.45	27.40	27.50	-0.25	40.50	15.00
Aastra T		84	11.45	10.30	10.30	-1.15	17.50	5.00
Aber dm		733	14.45	13.25	13.25	-0.85	14.45	7.10
Abitibi C	0.40	11497	13.85	13.20	13.50	-0.40	19.95	10.60
Accord Fin	0.14	10	6.50	6.00	6.50		6.60	5.00
Acetex		55	8.00	8.00	8.00		10.50	5.50
Acktion	0.25	20	13.30	13.25	13.25	-0.75	14.90	11.00
Adrian o		10	0.13	0.13	0.13		0.38	0.13
Advantx o		962	1.20	1.06	1.12	0.06	4.90	0.41
Aeterna f		173	12.20	11.75	11.95	-0.30	21.65	5.75
Afton o		68	1.10	0.90	0.90	-0.22	2.30	0.90
Agnico E	0.03	117	8.10	7.80	7.80	-0.10	12.00	7.30
Agrium	0.16	1255	16.05	15.75	16.00	0.10	17.35	10.00
AimGlobl		212	13.00	12.50	12.50	-0.10	28.35	5.00
Ainsworth		9	5.20	4.90	4.90	-0.30	8.30	3.75
Air Canada		3296	17.50	16.30	16.95	0.10	21.50	7.80
Air Can a f		459	14.85	14.25	14.70	-0.10	19.25	7.00
Airboss o		162	1.38	1.32	1.36	0.06	4.40	1.26
Akita A f	0.32	5	10.25	10.25	10.25		13.00	8.00
AlarmF o		46	1.25	1.20	1.20	0.12	1.98	0.77
Alt Energy	0.40	4169	57.00	55.65	56.25	-0.75	67.50	37.75
Alt Ener p	2.12	41	26.10	25.75	25.75	-0.35	26.95	23.30
Alcan	0.92	10875	49.05	47.60	48.60	0.70	67.25	41.95
Alcan C p	1.87	5	25.20	25.20	25.20		26.10	24.25
Alcan E p	1.40	16	20.60	20.50	20.50		23.75	17.75
Alcatel c		833	102.45	99.00	99.30	-0.20	129.50	70.00
Aldeavisn o		203	0.43	0.37	0.43	0.01	0.50	0.37
Algo Cent	1.00	1	26.00	26.00	26.00	2.00	35.00	20.05
Alg steel		573	0.72	0.66	0.66	-0.04	3.07	0.56
Aliant	0.90	402	33.50	33.05	33.20		41.75	21.70
Alimenta B f		55	22.00	21.75	21.85	0.10	23.40	17.50
Allbanc Sp		374	46.00	43.75	45.65	1.65	46.00	25.50
Allbanc Sp p	1.68	2	25.60	25.60	25.60	-0.20	26.15	24.00
All Atl Bf		166	21.25	20.75	21.25	0.20	27.50	11.40
Alli Forest		702	16.00	15.75	15.80	0.05	20.60	14.00
Allied Oil		151	0.85	0.82	0.85		1.00	0.73
Altagas		35	5.40	5.00	5.40		7.00	4.75
Altai Res o		12	0.19	0.19	0.19	-0.01	1.50	0.15
Altarex o		1772	0.55	0.52	0.53	-0.02	5.10	0.26
America o		29	0.46	0.43	0.43	-0.03	2.08	0.36
Am Eco		345	0.06	0.06	0.06	0.03	2.25	0.03
Am Leduc		385	0.35	0.35	0.35		0.45	0.16
Amica m		60	1.00	1.00	1.00	0.10	1.55	0.80
Amisco I	0.20	5	6.25	6.25	6.25	0.10	9.00	6.00
Amisk A	0.30	17	2.05	2.05	2.05		2.60	1.95
Amtele		97	1.61	1.50	1.50	-0.20	3.30	1.50
Amves	0.35	73	38.25	36.50	37.75	0.10	38.25	24.50
Anadime o		28	0.42	0.42	0.42	-0.03	1.00	0.20
Anderson		1976	28.95	28.00	28.20	-0.30	35.70	14.70
Andrs WA f	0.64	137	11.25	11.25	11.25		15.00	10.70
Angiotec o		1144	99.90	97.25	98.10	0.60	138.00	11.15
AnorMed o		82	15.70	15.30	15.35	0.25	19.75	6.00
Anthem P		7	5.45	5.40	5.40		6.00	4.25
Anthony o		40	9.00	8.95	9.00		15.00	4.65
Apex A		33	1.87	1.81	1.87	0.02	2.19	1.40
Arbor A	0.07	2	8.50	8.00	8.00	-0.50	13.50	6.50
Arbor B f	0.07	30	5.50	5.30	5.30	-0.20	12.75	5.25
Arctic Gr o		99	0.90	0.88	0.88	-0.06	2.35	0.85
Ariel o		190	0.06	0.05	0.05	-0.01	0.50	0.05
Armbro En		55	3.10	2.95	3.00		3.60	2.57
Asbestos		3	18.50	18.50	18.50	0.50	24.00	7.25
Ashton		226	0.72	0.65	0.70	0.05	1.50	0.50
Asia o		468	1.10	1.05	1.06	0.01	2.35	1.00
Assante c		690	4.45	4.20	4.35	0.20	9.15	3.50
Astral A f	0.30	74	44.00	42.75	42.90	-1.60	46.50	23.50
Atco I f	0.92	63	39.00	38.00	39.00	0.75	39.80	27.50
Atna o		248	0.51	0.48	0.48		0.85	0.42
Aur Res	0.05	622	2.37	2.30	2.30	-0.05	3.65	1.55
Aurado Ex o		535	0.19	0.17	0.17	-0.02	1.08	0.04
Aurizon o		107	0.60	0.59	0.60	-0.02	1.10	0.56
Avcorp I		15	1.02	1.02	1.02	-0.06	2.21	1.00
Avid OG Ao		155	4.05	3.98	4.00	0.03	4.20	1.96
Axcan P		123	15.35	15.25	15.35	0.10	18.50	5.75
Axia Net o		904	7.70	7.25	7.25		18.75	5.30
Axxent B of		485	2.95	2.05	2.25	-0.70	26.50	2.05
Azcar Tec		55	1.63	1.60	1.60	-0.03	3.95	1.01
B Split		3	126.00	126.00	126.00	3.00	201.00	64.25
B Split p	3.88	56	28.15	27.50	27.50	-0.25	28.60	24.55
B Split II		143	23.45	22.75	23.45	0.25	24.00	16.50
B Split IIp	1.09	29	18.30	18.25	18.30	0.05	19.00	18.00
BAE Sys	0.28	31	24.25	23.75	23.75	-0.25	25.00	15.00
BCE Emer		416	71.45	69.40	71.25	0.25	189.50	37.00
BCE Inc	1.20	30832	42.95	42.05	42.95	0.60	42.95	30.95
BCE I P	1.60	31	25.75	25.60	25.70	0.10	26.95	25.10
BCE I Q	1.72	792	25.05	24.90	24.95		26.00	24.30
BCE I S	1.32	6	24.50	24.50	24.50	-0.15	25.25	23.00
BCE I Y	1.15	77	23.95	23.60	23.95	0.20	24.85	22.10
BC Gas	1.24	278	32.00	30.80	31.50	1.25	33.00	20.45
BW Tech o		16	6.75	6.50	6.75	0.25	8.50	4.60
BXL Enr		566	1.50	1.45	1.50	0.05	2.00	0.62
Badger		177	1.15	1.04	1.05		4.35	0.70
BakBone o		469	8.30	7.25	7.25	-0.30	56.50	1.20
Ballard		804	169.50	162.25	162.55	-6.45	210.80	33.00
Bank Mtl	2.00	12958	71.30	70.10	70.50	0.35	71.60	42.00
Bk Mtl B	2.25	20	25.40	25.30	25.40	0.10	27.25	25.15
Bk Mtl 3p	1.38	47	25.80	25.50	25.50	-0.25	26.10	23.65
BkMtl b4	1.20	111	24.70	24.60	24.70	0.05	24.75	22.40
BkMtl b 5	1.32	485	23.00	22.45	23.00	0.55	23.95	19.50
Bk Mtl b6	1.18	49	24.70	24.50	24.70	0.10	24.95	22.10
Bank N S	1.12	15318	45.85	44.65	45.20	0.20	45.85	26.05
Bk NS 6p	1.78	507	26.35	26.30	26.35	0.10	27.10	25.40
Bk NS 7p	1.77	10	26.80	26.80	26.80	0.05	27.75	26.00
Bk NS 9p	1.68	13	27.25	26.85	27.25	0.30	27.50	25.75
Bk NS 11p	1.50	10	26.25	26.25	26.25	-0.25	27.75	24.75
BK NS 12 P	1.31	47	22.80	22.10	22.10	-0.85	23.60	19.00
Barick gld	0.33	6604	21.00	20.50	20.90	0.20	29.45	18.70
Basis100 o		1570	2.30	2.13	2.13	-0.03	24.80	2.02
Battery		2135	0.84	0.80	0.80		4.99	0.09
Battle Mtn	0.07	205	2.30	2.00	2.30	0.30	4.75	1.90
Baytex		1252	12.05	11.75	11.85	-0.20	16.70	8.10
Beamscpe		221	5.10	4.80	4.90	-0.35	15.00	1.55
Beau Can		59	2.13	1.90	2.06	-0.08	2.25	1.20
BehavirB f		150	0.05	0.05	0.05		0.40	0.03
Belair e o		105	2.25	2.20	2.20		2.55	1.70
Bell C 15p	1.37	32	25.15	25.00	25.15	-0.05	25.30	23.00
Bell C Intl		1179	32.75	30.55	31.80	1.45	48.75	20.65
Bema Gl o		533	0.50	0.48	0.50		1.50	0.45
Benet E o		24	3.35	3.26	3.35	0.15	10.85	3.00
Benson		116	1.97	1.86	1.95	-0.04	2.20	1.03
Bentall	0.08	91	17.45	17.25	17.45	0.05	19.00	9.70
Benvest C f		2	2.40	2.40	2.40		3.00	1.90
Berkly P		3226	8.15	8.00	8.05	-0.05	14.05	7.50
Best Pac		145	0.90	0.88	0.88	-0.02	1.30	0.60
Bestar		104	1.90	1.70	1.85	0.30	4.50	1.25
Bidcom I o		876	2.85	2.73	2.82	0.02	13.65	2.13
Big Horn o		20	0.57	0.57	0.57		1.15	0.57
Big Rock		15	5.20	5.00	5.00	-0.25	8.75	4.50
Bioch Phar		2847	38.50	36.65	37.05	-1.45	51.00	28.75
Biomira		924	15.95	15.20	15.50	0.65	31.00	3.60
Bioniche o		139	3.34	3.10	3.10		5.25	1.70
Biovail C		3494	69.00	65.25	66.75	2.10	69.25	24.50
Bitech		808	1.20	1.00	1.19	0.19	1.65	0.65
Blk Swan		232	0.13	0.13	0.13		0.30	0.11
BlkRock o		6	1.00	1.00	1.00		1.40	0.80
Boardwl		56	11.25	11.10	11.25	-0.25	15.75	8.00
Bocenor Gr		119	0.67	0.61	0.61	-0.09	2.15	0.50
Boliden		492	1.29	1.22	1.25	0.05	5.30	1.05
Boliden Pr	1.25	1	16.50	16.50	16.50	-3.50	57.40	15.00
Bolivar o		227	1.45	1.33	1.38	-0.02	5.00	0.48
Bombdr A	0.13	679	25.00	24.25	24.65	-0.05	26.80	12.75
Bombdr B f	0.13	21383	24.90	24.20	24.85	0.55	26.70	12.62
Bmbdr 2 p	1.37	36	24.95	24.40	24.40	-0.55	25.15	23.00
Bonavist		95	27.00	26.00	26.00	-0.50	32.00	13.75
Bonus Res		2193	3.10	3.00	3.10	0.10	4.05	1.90
Boralex A		70	5.90	5.75	5.85	0.05	6.00	3.05
Bovar A		62	0.15	0.15	0.15		0.33	0.12
Bow Val j		330	1.12	1.03	1.03	-0.14	1.22	0.28
Bowater C	1.22	7	82.00	79.60	80.80	0.55	87.50	61.75
Bowridge		80	0.75	0.70	0.73	0.02	0.90	0.36
Bracknel		1977	10.65	10.55	10.65		11.30	5.30
Brmptn A f		9	5.70	5.70	5.70		6.75	4.65
Brndselite		425	0.16	0.15	0.16	0.01	0.45	0.06
Brascan a	1.00	1139	19.40	19.00	19.25		20.35	15.70
Brascan 2	1.32	12	16.50	16.50	16.50	0.20	19.25	14.75
Brascan 8	1.56	2	23.00	23.00	23.00	-0.15	25.00	20.50
Breakwtr		693	1.70	1.68	1.70		4.60	1.60
Brik Brw o		25	0.49	0.47	0.47		1.13	0.37
Bridgept		2268	2.70	2.35	2.60		3.65	2.35
Bridge.C o		21	3.55	3.40	3.40	-0.15	9.00	2.75
Brocker o		42	3.05	2.85	3.05	-0.05	17.20	2.00
Brookfld P	0.40	1507	24.95	24.30	24.90	0.15	25.45	13.50
Buhler	0.09	5	3.25	3.25	3.25		3.74	2.65
Burlington	0.84	20	57.60	56.15	57.60	1.15	68.95	37.00
Burntsan o		3146	6.55	6.20	6.40	0.30	15.75	1.50
C								
CAE	0.20	4029	21.65	21.40	21.40	-0.15	21.95	8.05
CCL A	0.27	4	8.60	8.60	8.60	0.05	13.90	8.05
CCL B f	0.32	81	8.55	8.30	8.40	-0.10	14.15	7.30
Ccr tech o		40	0.57	0.53	0.57	-0.02	1.45	0.50
CCR Tech r		525	0.01	0.01	0.01		0.02	0.01
CD Plus o		300	0.19	0.19	0.19	0.04	0.85	0.12
CDI Educ		46	7.00	7.00	7.00		11.10	5.00
CE Frankl		7	8.00	8.00	8.00	0.75	11.50	3.75
CFM Maj		162	6.70	6.25	6.50	-0.20	10.10	5.70
CGI A f		2263	8.90	8.65	8.75	-0.05	34.50	8.55
CHC H a f	0.11	186	11.95	11.60	11.75	-0.05	13.45	3.00
CI Fund	0.02	4537	16.85	15.00	15.70	-0.90	17.25	5.87
Cmac Ind		2186	92.50	89.75	91.50		113.50	25.75
CML Glob	0.02	138	1.55	1.51	1.55	0.05	2.75	1.00
CRS Prf	1.48	2	24.95	24.95	24.95		25.50	24.00
Crs Nt u		35	22.40	22.35	22.35	0.05	22.65	21.00
CRS Robot		18	3.50	3.40	3.40	-0.10	5.00	1.90
CSI wrlss o		205	3.50	3.30	3.50	0.10	11.50	1.17
Cable Sat of		398	6.70	6.35	6.40	-0.15	10.00	3.55
Cabletel		1	4.60	4.60	4.60	-0.30	14.75	3.50
Cabre		8490	14.50	13.90	14.10	2.50	17.25	10.00
Calader o		432	0.15	0.13	0.13		0.30	0.07
Caldwel A f	0.24	90	2.80	2.75	2.75	-0.10	4.55	2.00
Caledonia		210	0.07	0.07	0.07	0.01	0.35	0.04
Calian tech		221	5.45	5.10	5.25	-0.15	9.95	4.25
CallNet		547	1.78	1.40	1.46	-0.24	8.75	1.40
CallNet B f		3481	1.35	1.17	1.20	-0.11	8.75	1.17
Cambior	0.07	555	0.48	0.44	0.48	0.03	2.28	0.40
Camco Inc	0.06	53	3.15	3.10	3.10	-0.29	5.00	3.00
Cameco	0.50	530	23.00	22.40	22.65		24.00	14.50
Camp Res		4	0.75	0.75	0.75		4.50	0.75
Camvec		4	1.70	1.70	1.70	0.10	2.60	1.50
Can Ban A	0.25	52	45.00	42.25	45.00	2.75	45.00	23.00
Can Ban p	1.36	7	25.55	25.55	25.55	0.40	26.25	23.00
Can 3000		84	10.25	9.85	10.25	0.75	17.10	8.55
Can Bread	0.24	30	11.75	11.25	11.75	0.70	17.95	8.00
Can Life F	0.48	4268	37.25	36.75	37.00		37.50	19.05
CS Pete		3	5.75	5.75	5.75	-0.65	12.50	5.75
C Trsco 3	1.72	54	25.25	25.15	25.25	0.15	26.25	24.85
CBk note		4	0.96	0.96	0.96		2.10	0.85
Cdn Crude		116	4.55	4.40	4.55	-0.35	7.00	1.80
C 88 Eng		774	3.60	3.48	3.52	0.01	4.20	1.40
Cdn fin		452	29.20	28.30	28.60	0.20	29.20	28.25
Cdn fin a		522	15.10	15.00	15.10	0.10	15.10	15.00
CG Invest	0.84	255	11.60	11.30	11.40	0.10	13.90	10.55
CG inv w		26	5.20	5.10	5.20	0.30	7.00	4.25
CG inv 1p	1.35	5	25.25	25.25	25.25	0.50	25.50	21.55
C Hunter		997	34.00	31.50	33.00	0.50	39.05	19.50
C hydro o		162	2.35	2.15	2.16	-0.14	2.35	0.72
CI Bk Com	1.32	11933	49.75	48.35	48.60	0.05	50.80	30.90
CIBC 15	1.41	2	25.80	25.80	25.80	-0.45	26.50	23.50
CIBC 17	1.36	185	25.80	25.80	25.80		26.15	23.85
CIBC 18	1.37	142	23.15	22.85	23.00	-0.05	24.30	20.00
CIBC 19	1.23	39	24.45	24.35	24.40	-0.10	24.75	21.60
CIBC 21	1.50	35	26.90	26.50	26.50	-0.40	27.20	24.25
C Medical		46	14.40	14.25	14.40	-0.40	24.00	14.00
CN Rail	0.70	7299	48.65	47.70	48.65	0.90	50.50	33.25
Cdn Nat Res		4477	44.45	42.75	43.70	-0.30	56.20	29.80
C Ocdental	0.30	1400	37.00	35.80	36.25	-0.25	45.20	26.40
CP Ltd	0.56	4321	43.95	43.35	43.35	-0.55	44.85	26.80
CP Ltd p	1.41	64	24.25	23.75	24.25	0.05	25.00	20.50
Cancom		14	29.50	29.00	29.50	0.45	31.50	8.62
Cdn Tire	0.40	3	41.50	41.50	41.50	-0.50	56.00	41.50
CTire A f	0.40	2103	17.55	17.15	17.50		37.75	15.05
CUtil A f	1.80	153	44.50	43.25	44.15	0.15	45.00	31.00
C Util B	1.80	3	44.00	44.00	44.00	0.05	45.90	31.10
CUtil Ser q	1.47	7	24.80	24.80	24.80	0.10	25.00	22.00
CUtil ser r	1.32	14	22.85	22.60	22.60		23.10	20.10
Cdn Ws Bk	0.34	94	23.00	22.50	22.50		24.00	16.25
Cdn World		10	3.60	3.60	3.60	-0.25	6.30	3.60
Cdn Z o		442	0.42	0.39	0.40		0.58	0.23
Canam A f	0.11	113	7.45	7.35	7.40		8.65	7.00
Canbras			6.70	6.70	6.70		12.50	6.05
CanCap p	1.35	9	24.85	24.75	24.85		25.25	22.75
Canfor	0.26	2520	9.90	9.55	9.70		19.80	8.10
Cangene		8	8.25	8.25	8.25		12.00	4.40
Canlan Ice		40	0.13	0.12	0.12	-0.01	0.65	0.06
Canmine o		1102	0.72	0.62	0.72	0.07	1.40	0.40
Canutil p	1.72	16	25.30	25.25	25.30	-0.05	26.00	24.95
Canwst n v	0.30	105	17.40	16.85	17.00	0.15	23.00	15.10
Canwest G f	0.30	1025	17.25	16.90	17.05	0.15	23.25	15.00
Cara	0.14	10	5.00	5.00	5.00		5.25	3.90
Cara A f	0.14	727	4.65	4.55	4.65	0.15	4.70	3.18
Caribgld o		529	0.17	0.14	0.15		0.40	0.14
Cars4u		40	0.60	0.60	0.60		1.18	0.50
Cascades I	0.11	125	6.80	6.60	6.70		10.50	6.05
Cassiar o		47	0.50	0.50	0.50		1.09	0.39
Cathedrl o		265	0.41	0.41	0.41	0.01	0.68	0.05
Causeway o		50	1.50	1.50	1.50	-0.07	1.80	0.58
Caussa C o		771	0.07	0.06	0.07	-0.01	0.53	0.05
Cavell En		273	0.60	0.56	0.57	-0.01	0.95	0.09
Cedara sft		5519	2.70	2.30	2.60	0.34	14.35	2.01
Celestica		2839	110.00	104.10	106.25	-2.35	128.25	44.25
Cell Loc o		2172	16.00	13.30	14.35	-0.90	80.00	13.30
CFund A f	0.01	61	4.55	4.20	4.55		6.55	4.20
Centrfund	0.92	83	9.00	8.65	8.65	-0.50	13.50	7.95
Centrinty o		1041	31.00	29.30	29.50	-1.00	40.00	9.90
Centurion o		406	0.92	0.87	0.88	-0.03	1.05	0.37
Certcm C J		659	57.00	53.50	54.50	-1.30	125.00	12.50
Chai na ta		56	0.65	0.65	0.65	0.04	0.84	0.15
Chain e o		1309	0.45	0.44	0.44	0.03	0.75	0.25
Canel R		20	0.13	0.13	0.13		0.50	0.12
Chapter I		80	9.30	8.80	9.30	0.30	23.50	7.00
Chaptr O o		38	3.45	3.20	3.35	0.15	28.00	2.50
Chateau A f	0.40	13	3.25	3.15	3.15	-0.10	8.00	3.15
Chesbar o		1080	0.27	0.25	0.25	-0.04	0.36	0.15
Chief Int I		99	32.05	31.75	31.75	-0.35	33.25	19.50
Chromo o		131	9.25	8.50	9.25	0.80	10.95	7.50
CHUM	0.22	1	60.00	60.00	60.00	5.00	65.00	40.00
CHUM B f	0.22		56.00	56.00	56

NASDAQ

NASDAQ 3416.21

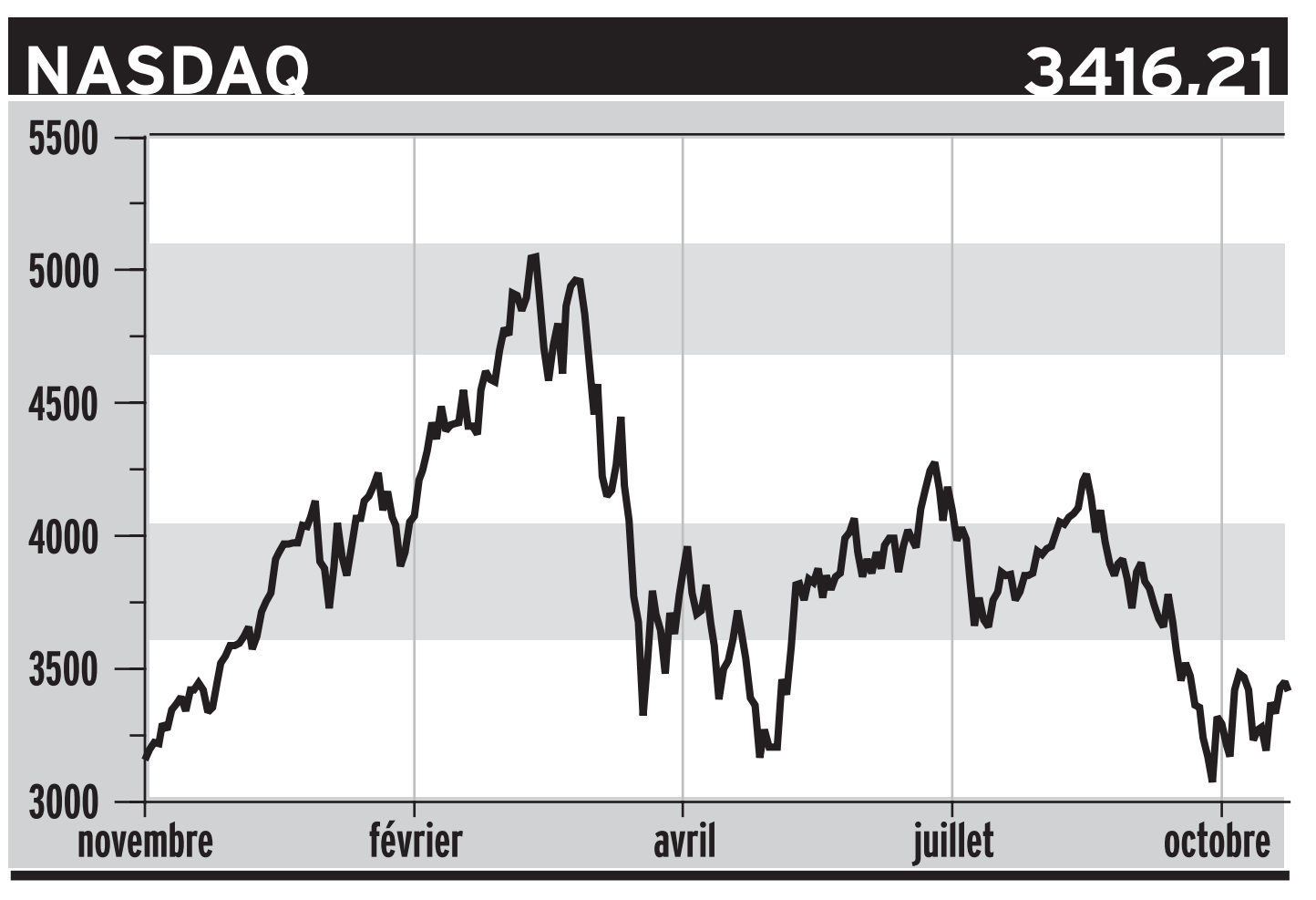

Valeurs	Sym.	Div.	Ventes	Haut	Bas	Ferm.	ch. Net	52 sem. Haut	52 sem. Bas
A - B									
ACT Mf	ACTM		12177	31.25	26.00	26.81	-3.94	72.25	23.13
ADC Tel s	ADCT		103236	25.31	23.94	24.56	-.44	49.00	11.50
ASM Lith s	ASML		37806	29.70	29.00	29.19	+.19	50.25	20.81
AT&T Cd	ATTC		5225	30.69	30.00	30.25	-.50	63.25	29.00
Abgenix s	ABGX		10115	93.25	88.13	91.06	-.92	103.25	9.88
ActPwr n	ACPW		22245	28.94	24.06	28.50	-2.50	79.75	29.50
Actuate s	ACTU		26280	36.13	32.69	35.25	+2.88	37.38	9.50
Acxiom	ACXM		13610	45.25	40.50	43.38	+2.63	43.00	15.81
Adaptec	ADPT		12763	16.75	15.81	16.19	+.25	63.56	12.75
AdptBrd s	ADAP		9390	15.00	13.50	14.00	-1.00	104.88	12.56
Adelphia	ABIZ		5879	6.97	6.00	6.06	-.25	70.44	5.66
AdobeSy s	ADBE		51504	87.31	81.88	83.25	+2.56	85.09	26.72
Adtran	ADTN		5351	44.63	39.50	40.25	-3.75	80.50	33.25
AdvDigl s	ADIC		6895	15.75	14.63	15.00		51.00	10.69
AdvEnld	AEIS		9892	18.94	17.56	17.69		77.44	15.00
AdvFCm	AFCI		16279	33.75	30.50	31.50	-1.88	89.38	20.63
AdvRadio	ARTT		5287	4.25	3.75	4.06	+.31	49.25	3.06
AdvSwtch n	ASCX		5923	14.25	11.50	13.50	+1.13	22.02	9.38
Aeroflex s	ARXX		8532	67.44	64.13	64.75	-.25	76.38	4.25
AethrSys	AETH		22965	118.00	106.00	108.94	+3.14	345.00	50.00
Affymet s	AFFX		14583	84.19	79.25	79.50	-5.42	163.50	36.38
AgileSft	AGIL		12631	88.25	83.00	84.13	+1.00	112.50	18.31
AkamaiT n	AKAM		22147	57.50	52.88	56.50	+2.56	345.50	35.00
AlbnyMlc s	AMRI		6228	58.38	53.63	57.63	+4.63	63.63	10.25
Alexion	ALXN		5008	112.00	106.56	108.88	+2.44	119.88	12.81
Allaire s	ALLR		5192	9.00	8.03	8.09	+.03	94.13	5.75
AllegTel s	ALGX		4791	33.25	29.25	29.69	-3.06	110.13	20.81
AllRiser n	ARCC		4851	3.91	3.59	3.75	+.03	48.75	2.63
AlphaInd s	AHAA		7443	43.19	40.38	41.19	+1.06	78.25	21.50
AlteraCp s	ALTR		58478	33.94	31.63	33.31	+.63	67.13	22.50
Amazon	AMZN		63868	38.63	34.75	36.56	-1.00	113.00	19.38
AmIntPt	AIPN		9034	.38	.31	.33	-.02	2.06	0.28
APwCnv	APCC		41276	13.63	12.81	13.19	-.19	48.84	12.44
AmrTrde	AMTD		6155	15.69	14.94	15.44	+.06	31.00	10.50
Amgen s	AMGN		74145	61.38	59.63	59.88	+.06	80.44	42.00
Anadigc s	ANAD		4929	25.75	22.88	22.88	-2.63	112.13	15.75
AndrxGp n	ADRX		6257	88.63	83.00	85.00	+2.31	95.88	63.25
Antec	ANTC		20227	14.88	13.81	14.38	+.63	61.25	9.06
AppleC s	AAPL		68976	22.63	20.88	21.44	-.81	75.25	16.38
AplDig n	ADSX		7443	3.34	3.00	3.06	-.28	18.00	2.00
ApldMat s	AMAT		113175	50.44	48.19	49.31	-.13	115.38	40.00
AMCC s	AMCC		136373	80.00	71.94	76.38	+4.38	109.75	19.38
ArQule	ARQL		5966	32.50	29.19	30.00	+1.50	40.38	4.63
ArchWrlss	ARCH		10654	2.88	2.63	2.75	+.06	16.25	2.50
ArmsSft n	AREM		7877	50.00	44.06	49.50	+5.13	51.25	12.75
Ariba	ARBA		76122	141.06	129.50	136.69	+3.81	242.00	42.50
ArtTech	ARTG		10116	71.38	66.50	69.00		126.88	28.63
Artesyn	ATSN		11279	47.75	45.38	45.63	+.25	45.50	15.75
AsiaGlbl n	AGCX		8439	7.13	6.75	7.00		7.56	6.00
AskJvs	ASKJ		13689	18.13	15.75	16.69	+1.63	190.50	9.75
AsystTch s	ASYT		5138	15.44	14.13	14.19	-.81	67.00	13.13
AtHome	ATHM		31051	12.00	11.19	11.69	+.50	59.75	8.13
Atmel s	ATML		71776	15.25	14.56	14.69	+.25	30.75	10.00
Auspex	ASPX		7663	13.00	11.06	12.94	+1.69	19.00	4.25
Autodesk	ADSK	.24	6473	22.69	21.38	22.00	+.63	56.06	18.06
Avanex n	AVNX		16022	108.13	103.00	105.25	+1.00	273.50	47.38
AvantImm	AVAN		11026	11.19	9.56	11.00	+1.50	18.75	1.66
AviciSys n	AVCI		16039	53.50	44.00	45.13	-5.38	174.50	36.75
AvidTch	AVID		4633	14.63	14.13	14.50		25.56	8.75
Aviron	AVIR		4624	68.88	61.38	62.31	-3.69	70.61	14.81
AvoctCp n	AVCT		22087	64.63	55.00	58.75	-6.13	71.88	39.75
BEA Sys s	BEAS		48375	82.63	76.63	77.13	-3.81	89.50	13.63
BISYS s	BSYS		5706	48.88	46.63	46.81	-1.81	49.31	23.63
BMC Sft	BMCS		23751	22.19	21.50	21.56	+.06	86.63	13.00
BackWb	BWEB		5300	11.81	10.00	11.38	+1.13	59.13	5.25
Banknorth	BKNG	.50	11329	18.31	17.69	18.25	+.31	19.56	10.38
barnbl.cm	BNBN		6554	3.88	3.75	3.81	-.06	21.25	3.44
BeFree s	BFRE		8409	5.02	4.56	4.97	+.38	60.88	2.00
BedBath s	BBBY		15620	25.13	24.38	24.56	+.44	27.31	11.00
BioPharm	BCHE		6498	25.13	24.00	24.19	-.94	35.13	19.25
Biogen	BGEN		19693	63.13	57.38	58.94	-3.69	129.00	47.13
Biomet s	BMET	.16	16831	39.19	37.06	37.94	+1.13	39.81	18.13
BorLePr	BLPG		6541	12.38	10.33	12.19	+1.75	10.88	5.88
Breakwy s	BWAY		5205	5.81	5.06	5.13	-.19	85.50	2.75
BroadVis s	BVSN		135123	37.00	35.13	35.94	+.19	93.25	17.63
BrdbsSft	BBSW		8272	16.44	15.88	16.00	-.44	86.00	8.47
Brdcom s	BRCM		35849	222.56	213.75	219.00	-3.38	274.75	72.63
BrcdeCm s	BRCD		31611	262.30	247.25	255.44	+1.69	268.00	55.13
C									
CMGI	CMGI		63949	22.94	20.25	20.88	-1.06	164.75	12.88
CNET	CNET		12782	32.38	30.63	31.44	-.06	79.88	16.00
CacheFl n	CFLO		6272	142.88	136.00	139.88	+3.31	182.19	27.00
CpstnTrb n	CPST		9602	47.25	38.81	38.88	-6.50	98.50	27.38
Carreker	CANI		13698	22.06	19.06	21.63	+2.88	20.75	6.19
CedaraSft	CDSW		5371	1.88	1.53	1.69	+.13	11.13	1.38
Celgene s	CELG		9542	74.19	68.25	69.06	-3.31	76.00	11.88
CellTh	CTIC		6390	66.63	63.63	64.94	-2.00	77.25	1.81
CephIn	CEPH		12939	62.13	57.13	57.31	-4.75	83.63	16.31
Cerner	CERN		8128	59.00	56.88	58.31	+1.31	64.88	15.00
ChartCm	CHTR		25287	19.94	19.06	19.13	-.48	27.75	10.00
ChkPoint s	CHKP		23475	166.00	154.13	164.50	+9.81	177.88	29.50
ChiPza wt	CHGOW		6131	.19	.13	.19	+.06	0.38	0.06
Chicos s	CHCS		10363	43.50	34.38	37.13	-4.06	42.50	8.81
ChildPlc	PLCE		5262	23.50	20.75	21.06	-1.50	35.50	10.38
chndtcm s	CHINA		11004	12.88	11.75	12.31	+.06	78.00	6.00
Chiron	CHIR		13783	45.50	41.94	42.38	-.88	72.56	28.63
CienaCp s	CIEN		96889	116.06	98.75	104.00	-9.31	151.00	20.94
CIMA Lb	CIMA		5311	65.50	63.13	65.00	+.50	71.00	7.63
Cintas s	CTAS		9343	48.38	46.81	47.81	+1.31	48.88	23.13
Cirrus	CRUS		17938	43.25	38.00	42.00	+2.88	47.67	11.00
Cisco s	CSCO		617311	57.13	49.56	55.13	-1.63	82.00	36.63
CitadelC	CITC		5731	13.88	12.94	13.44	+.50	65.63	8.00
CitrixSy s	CTXS		26907	24.00	22.69	23.75	-.19	122.31	14.25
Clarent	CLRN		5984	32.00	27.88	28.25	-2.69	178.75	20.88
Clarus	CLRS		9497	14.00	12.25	13.25		144.00	9.50
Cognos gs	COGN		5559	48.00	46.13	46.31	+.19	47.63	15.13
Com21	CMTO		4901	13.06	11.50	12.81	+.94	84.00	8.88
Comc sp	CMCSK		73305	39.50	38.44	38.50	-.81	57.69	27.88
ComOne s	CMRC		40605	73.75	68.56	70.00	-3.00	165.50	29.00
ComIntell	CICI		26324	3.41	2.91	3.06	+.38	12.94	1.00
CompCrd	CCRT		7801	30.31	29.56	29.94	-.06	67.00	23.31
Compuwre	CPWR		27275	8.75	8.13	8.38	+.38	40.00	5.63
Comvers s	CMVT		21300	120.75	117.50	119.00	+.88	123.88	43.00
ConcEFS	CEFT		17115	44.56	41.75	43.81	+2.00	44.13	15.31
Con-curTch	CNQR		15143	3.75	2.78	3.44	+1.19	38.63	1.63
ConcCm	CCUR		5344	19.75	18.88	19.38	-.06	27.25	5.50
Conexnt	CNXT		31394	30.31	28.63	30.00	-.06	132.50	19.00
CopMntn	CMTN		19746	12.44	11.50	11.63	-.81	126.00	8.88
CorTher s	CORR		18429	47.81	43.50	44.31	-3.75	67.25	9.25
CorelCp	CORL		4759	4.06	3.88	3.97	-.09	49.00	2.81
CorixaCp	CRXA		4744	51.94	50.50	51.50	+1.50	72.00	14.63
Corvas	CVAS		11467	25.31	23.75	25.00	+.94	26.88	2.25
CorvisCp n	CORV		15631	59.81	53.00	56.02	-.67	114.75	45.38
Costco s	COST		39549	36.00	34.25	34.56	-.75	60.50	25.94
CltrPhr	CLTR		13330	45.25	43.94	45.00	+1.00	52.25	12.75
CovadCm s	COVD		81487	6.69	6.20	6.25	+.28	66.88	3.41
Coventry	CVTY		4909	19.63	18.25	18.94	+.69	19.13	5.69
CredSys s	CMOS		23362	19.88	18.75	18.95	+.01	79.38	14.75
Cree Inc	CREE		20039	128.25	119.38	123.00	+3.25	202.00	45.63
CritPath	CPTH		7194	50.50	44.88	45.75	-3.19	119.50	26.00
Crssrds	CRDS		14138	10.38	8.63	9.22	+.13	202.25	4.25
CrwnCstl	TWRS		6894	31.56	29.88	30.88	+.63	44.75	18.38
CubistPh	CBST		4689	52.00	48.13	48.63	-1.50	71.50	7.56
CuraGen s	CRGN		9108	65.81	56.63	60.98	-3.89	128.25	8.00
CybrOtp	COOL		7451	3.06	2.88	3.03	+.06	15.94	2.59
Cymer	CYMI		4951	25.00	23.94	24.75	+.25	67.00	16.13
CytRx	CYTR		10591	1.56	1.13	1.31	+.28	6.44	0.75
D - F									
DMC Strtx	STXN		5819	24.75	22.50	22.50	-1.63	49.00	13.81
DellCptr	DELL		166159	33.00	30.88	31.50	-1.06	59.75	22.06
Dendrite	DRTE		6021	22.75	20.50	21.06	+.44	39.00	14.00
Digex	DIGX		5133	45.13	43.00	43.69	-.31	185.00	32.00
DigIsld	ISLD		83617	14.23	11.25	13.00	+1.75	156.94	10.19
DigLght	DIGL		11339	56.06	49.75	50.56	-4.31	150.00	25.06
DitechCo s	DITC		4631	43.88	38.50	38.50	-5.31	140.19	25.69
DllrTree s	DLTR		7928	39.00	37.94	38.25	-.25	48.25	20.88
DbleClck	DCLK		37992	21.50	19.00	19.25	-1.44	135.25	8.75
Drexlr	DRXR		8249	25.00	22.00	23.94	+3.69	21.63	7.50
drugstre	DSCM		4717	3.97	3.13	3.69	+.56	55.00	2.13
DuraPh	DURA		8469	35.50	34.38	34.75	+.25	39.50	11.00
DurbanRo	DROOY		12010	.75	.66	.66	-.13	2.09	0.66
ETrade	EGRP		22131	15.13	14.56	14.69	-.13	40.00	10.56
e.spire	ESPI		7793	2.13	1.91	2.00	-.09	16.81	1.91
eBayInc s	EBAY		31534	57.13	53.75	54.38	-.44	127.50	43.50
eGlobe	EGLO		6706	.34	.28	.28	-.03	15.25	0.27
eLotInc	ELOT		5199	1.19	1.00	1.16	+.13	10.81	0.88
ErthLink n	ELNK		38377	8.88	7.19	8.63	+1.50	33.00	5.88
EchoStar s	DISH		10068	46.38	43.50	43.94	-1.06	81.25	30.75
EclpSurg	ESTI		6668	1.56	1.13	1.25	+.03	11.50	0.78
EducMgt	EDMC		4612	30.94	29.81	30.38	+.13	31.75	8.88
EffNtwr	EFNT		23877	49.56	42.00	42.63	-7.19	186.81	25.73
Elantec s	ELNT		12103	123.00	115.13	121.75	+5.88	117.25	9.75
ElcFuel	EFCX		8228	10.50	9.63	9.94	+1.19	23.88	1.13
ElectSci s	ESIO		4831	34.13	32.64	32.81	-.69	69.13	25.00
EFII	EFII		6569	15.88	15.31	15.44	-.19	69.31	11.00
Emulex s	EMLX		23967	174.50	159.75	162.50	-8.44	225.50	35.50
EnPointe	ENPT		9365	9.50	7.50	7.91	+2.78	55.00	3.06
Engage s	ENGA		11711	4.19	3.00	3.63	-.53	95.00	3.19
EntreMd	ENMD		10265	41.06	33.75	34.00	-4.00	101.25	21.25
Entrust	ENTU		5575	32.81	31.38	31.81	-.75	150.00	20.31
Enzon	ENZN		8891	80.88	77.00	80.13	+2.19	80.00	22.75
EpicorSft	EPIC		10696	1.38	1.22	1.28	-.03	12.00	1.00
E.piph	EPNY		9756	102.13	96.00	96.83	-.67	324.88	43.00
EpriseCp n	EPRS		6871	4.50	3.00	4.13	+1.03	27.44	2.75
Equinox	EQNX		22385	9.44	9.19	9.31	+2.31	12.75	4.88
EricTel s	ERICY	.06	340808	13.81	12.06	12.38	-1.44	26.38	10.63
eToys	ETYS		15561	3.88	3.63	3.69	-.06	70.52	3.50
ExodusC s	EXDS		68434	35.44	34.25	34.88	+1.31	89.88	21.38
ExpdInt	EXPD	.14	5184	57.50	53.50	55.38	+1.75	55.63	32.63
ExpScript	ESRX		7801	72.00	70.13	71.38	+1.69	85.38	28.50
ExtNetw s	EXTR		26805	96.94	90.00	91.69	-3.13	128.88	21.25
F5 Netw	FFIV		5714	39.00	35.88	36.00	-2.63	158.00	22.38
FfthThrd s	FITB	.72	9096	52.50	51.38	51.81	-.13	57.88	29.38
FileNet	FILE		19143	30.00	25.50	29.81	+3.31	46.81	15.00
Finisar s	FNSR		11264	32.38	30.69	30.94	-.25	61.75	19.13
FtFCap	FTFC	.44	4890	11.63	11.00	11.13	-.31	16.00	10.13
FstHlth	FHCC		5810	41.31	39.13	41.23	+2.17	42.50	21.50
Fiserv	FISV		13725	50.75	47.31	48.00	-2.13	64.13	23.88
FlagTlc n	FTHL		5348	13.69	13.25	13.38	-.31	44.00	9.38
Flextrn s	FLEX		51939	38.69	35.56	37.56	+.31	44.91	18.06
Foundry s	FDRY		27248	89.50	84.00	84.69	-4.31	212.00	50.50
FreeMkt n	FMKT		6814	54.75	50.94	51.69	-.75	370.00	32.50
G									
Gadzoox	ZOOX		13154	5.25	4.44	4.63	+.06	88.00	3.38
GalileoT	GALT		5393	29.31	27.75	28.56	+.44	38.42	12.56
Gar-den.cm	GDEN		8741	.50	.34	.41	+.06	15.00	0.16
Gemstar s	GMST		14755	74.00	69.00	69.56	-2.50	107.44	33.50
GMagic	GMGC		12212	5.16	4.56	4.91	+.53	18.75	1.81
GenMcr	GNSS		5748	16.63	14.19	16.06	+2.19	27.88	13.00
Genset	GENXY		4676	17.00	15.13	16.38	+1.06	78.94	9.00
Gentex	GNTX		7565	23.06	21.50	22.56	-.44	39.88	16.06
Genuity n	GENU		18019	6.69	6.00	6.13	-.34	11.25	4.25
GenzymGn	GENZ	1.68	32762	88.25	83.19	83.94	-2.88	87.00	33.56
GrldStve	GIFT		7614	.88	.56	.72	+.09	13.13	0.34
Gilead	GILD		8350	94.23	86.94	93.63	+5.50	118.13	37.00
Globalstr	GSTRF		34809	3.06	2.56	2.78	+.25	53.75	2.00
GlbeSpn s	GSPN		28610	73.50	66.63	67.81	-5.67	167.00	20.25
GlobixCp s	GBIX		4639	11.63	10.50	10.63	-.06	67.44	7.13
GoAmer n	GOAM		7961	12.00	10.88	12.00	+.38	19.31	5.25
Gymbree	GYMB		6346	10.06	9.91	10.03	+.03	10.75	2.25
H - J									
HainCelest	HAIN		4807	39.38	36.50	36.88	-2.50	40.13	20.00
Hndsprg n	HAND		9145	89.50	82.25	83.39	-3.92	99.31	22.38
Harmonic	HLIT		20646	17.75	16.63	16.94	-.88	157.50	9.50
HomeStore	HOMS		4910	41.75	38.88	39.00	-2.81	138.00	14.06
HumGen s	HGSI		15809	100.25	91.25	93.06	-4.63	116.38	21.63
Hydrgcs n	HYGS		11134	11.00	10.13	10.25	-.13	15.02	10.06
HyperSolu	HYSL		9025	16.63	16.00	16.38	+.44	65.00	10.88
i2 Tech s	ITWO		31489	179.06	167.00	174.77	+4.33	223.50	34.75
ICG Com	ICGX		19547	.50	.38	.41	-.03	39.25	0.19
IDEC s	IDPH		12876	212.00	201.38	209.06	-4.69	221.50	55.00
Imclone s	IMCL		6532	69.13	64.63	64.69	-2.94	85.99	13.22
Imungn	IMGN		8829	40.13	38.63	39.13	+1.06	42.00	2.38
Imunex s	IMNX		52796	46.38	41.81	42.56	-2.19	84.00	18.13
Incyte s	INCY		5697	38.38	34.44	35.00	-2.50	144.53	9.72
InfoSpce s	INSP		36429	24.38	22.50	23.31	-.88	138.50	13.75
InFocus	INFS		7189	46.81	43.50	43.81	-2.88	60.25	19.50
Informat s	INFA		4648	114.63	110.25	111.00	-3.88	116.06	26.38
InfoArch	IARC		13688	6.19	4.38	5.25	+.88	28.94	0.84
Informx	IFMX		22192	4.63	4.31	4.34	-.09	22.50	3.63
Inkine n	INKP		4728	9.63	9.38	9.50	+.06	11.38	1.63
Inktomi s	INKT		16121	69.44	65.25	65.94	-2.94	241.50	56.50
Innerdyn	IDYN		11369	7.06	7.00	7.03	-.03	9.94	3.06
InrangeT n	INRG		5775	40.44	36.50	36.88	-.25	65.63	31.00
InspPhar n	ISPH		5366	30.00	26.75	27.50	+2.75	30.63	13.50
IntgCirc n	ICST		4789	19.50	18.38	19.25	+.50	29.50	9.50
IntgDv	IDTI		38161	55.13	50.31	52.94	+2.56	104.50	18.25
ISSI	ISSI		5171	14.38	13.56	13.69		41.81	6.25
IntegSrg	RDOC		5435	.41	.34	.38	+.03	4.31	0.09
Intel s	INTC	.08	227056	47.38	44.75	46.56	+.63	75.81	33.38
Intelect	ICOM		6974	1.19	1.03	1.13	+.06	10.56	0.56
IntmdCm	ICIX		8062	17.88	16.63	16.75	-.19	77.38	14.75
IntrNAP s	INAP		7029	18.88	17.31	17.63	-1.19	111.00	13.00
IntFibcm	IFCI		5028	15.31	13.81	14.44	-.56	38.25	5.69
ItrntCap s	ICGE		46458	19.00	16.50	17.06	-1.69	212.00	9.00
IntnetPict	IPIX		9213	2.19	2.00	2.09	+.09	46.25	1.25
IntntSec	ISSX		10983	100.31	91.67	98.94	+6.94	141.00	36.94
Intersil n	ISIL		4678	45.50	42.50	43.94	-.56	85.25	24.63
InttrstT s	ITRU		6477	10.81	10.25	10.50	+.06	99.75	4.75
Intrwvn s	IWOV		5618	118.63	109.81	110.06	-1.63	136.94	20.88
Intuit	INTU		20309	66.00	63.31	63.88	+.63	90.00	25.75
Invitrogn	IVGN		11353	82.94	77.00	80.06	-3.63	99.50	25.00
JD Edwr	JDEC		9500	29.25	28.00	28.56	+.56	49.88	10.25
JDS Uni s	JDSU		206724	83.00	75.25	77.44	-3.81	153.38	44.13
JNI Corp	JNIC		26720	126.00	118.75	122.50	+5.94	117.00	20.00
JawzInc n	JAWZ		7744	1.88	1.56	1.66	-.09	8.06	1.06
JnprNtw	JNPR		88261	223.00	209.31	218.81	+2.69	244.63	42.50
K - M									
KLA Tnc s	KLAC		26137	33.00	31.69	32.00	-.19	98.50	25.50
KanaCm s	KANA		26254	27.88	26.25	27.50	+1.63	175.50	13.56
KnghtTrd	NITE		19359	30.69	28.75	29.31	-1.69	60.06	24.00
Kopin s	KOPN		22664	17.75	16.94	17.31	+.44	49.88	11.50
Kulicke s	KLIC		20613	12.38	11.50	11.75		43.63	10.69
LTX	LTXX		5641	14.19	13.38	13.50	-.25	52.25	11.50
LaJollPh	LJPC		5495	9.88	9.13	9.44	-.31	12.25	0.38
LamRsch s	LRCX		20676	19.44	18.56	18.69	-.56	56.81	13.94
Lattice s	LSCC		7415	27.00	25.38	25.88	-.19	41.69	19.06
Legato	LGTO		6912	10.56	10.00	10.06	-.06	82.50	8.13
LerHaus s	LHSP		13703	6.75	6.13	6.50	-.25	72.50	4.69
Level3	LVLT		107134	40.94	34.25	35.00	-4.81	132.25	37.25
LexGnt n	LEXG		5505	25.38	21.88	22.06	-3.19	49.25	8.00
LibteTch	LBRT		8597	22.00	20.63	20.81	+.13	148.50	16.00
LinearT s	LLTC	.12	16694	68.06	64.94	65.88	+.63	74.75	32.00
LiqAudio	LQID		9547	5.56	4.38	5.44	+1.19	49.25	3.63
Logitech s	LOGIY		4833	32.13	31.50	32.13	+.63	39.00	9.00
LkSmart n	LOOK		5259	8.25	7.00	7.44	-.78	72.00	5.44
M-SysFD s	FLSH		8183	28.88	26.25	26.50	-.81	46.86	6.75
MRV Cm s	MRVC		26444	40.81	37.31	37.33	-1.99	97.50	10.00
Macrmdia	MACR		8602	84.50	80.69	83.00	+.94	120.88	42.25
MagicSft s	MGIC		6098	7.63	6.00	6.13	-1.31	33.00	4.63
Mail.cm	MAIL		15391	3.03	2.44	2.59	-.39	29.00	2.81
Manugist	MANU		6721	123.50	118.63	121.88	+1.38	126.25	12.88
MarchFrst	MRCH		21587	5.88	5.34	5.72	+.16	81.13	4.03
MatrixO n	MONE		5123	27.75	22.13	23.13	-3.75	85.00	17.50
Maxim s	MXIM		16433	66.63	62.88	65.31	+1.88	90.13	39.00
Maxtor	MXTR		15550	9.31	8.97	9.00	-.03	14.81	5.00
McLeod s	MCLD		27196	18.13	17.13	17.56	+.38	38.00	10.50
McData n	MCDT		5025	97.88	90.25	90.50	-3.69	141.38	54.00
MeadInst s	MEAD		5708	10.44	9.44	10.44	+.19	41.50	9.25
MedImun s	MEDI		19309	71.00	67.38	68.31	-.19	86.13	32.38
Medarex s	MEDX		12603	75.00	69.81	71.50	+2.69	103.00	4.19
MedPlex n	MPLX		4733	2.22	1.97	1.97	-.03	104.13	1.69
Mercator	MCTR		5919	4.97	4.50	4.56	-.23	149.88	4.00
MercIntr s	MERQ		23118	126.88	111.63	126.06	+13.63	162.50	39.13
MetalMgt	MTLM		9718	.22	.16	.22	+.03	4.25	0.13
MetaSolv n	MSLV		9068	20.88	17.63	19.94	+2.19	126.00	11.00
Metawve n	MTWV		10898	14.69	13.13	13.63	-.50	40.31	9.50
Metrcm	MCOM		11331	17.13	15.81	16.13	+.56	109.50	14.13
Metrocall	MCLL		6321	1.66	1.44	1.44	-.16	17.22	1.00
MtrmdF s	MFNX		42010	23.50	21.75	22.00	+.38	51.88	15.25
MichStr	MIKE		4644	29.19	27.25	28.88	-.25	49.63	18.00
Micrel s	MCRL		8663	44.00	40.63	42.13	-.06	78.63	21.50
Microchp s	MCHP		18217	29.75	28.63	29.00	+.44	51.58	23.63
Mcromse s	MUSE		12851	163.94	149.13	153.00	-5.64	216.75	48.50
Microsft	MSFT		367111	70.13	68.38	69.50	+1.25	119.94	48.44
Microtne n	TUNE		9636	31.63	29.00	31.25	+1.75	61.50	25.50
MillPhar s	MLNM		27256	88.56	81.50	81.81	-3.25	87.50	19.06
MiniMed s	MNMD		8554	67.75	64.50	64.88	-2.81	92.56	25.13
Miravant	MRVT		6677	16.44	14.88	16.00	+1.19	30.00	9.00
MolexA s	MOLXA	.10	5444	39.00	38.00	38.38	+.31	47.25	28.75
Mrtg.cm	MDCM		18680	.06	.03	.06	+.03	10.00	0.03
MpwrCm s	MPWR		5522	5.56	5.13	5.25		52.00	4.88
MyPoints	MYPT		7698	2.19	2.00	2.13	+.06	97.69	1.75
MyTurn n	MYTN		5510	3.88	3.25	3.38	-.47	34.94	2.97
N - Q									
NBC Int n	NBCI		6917	8.13	7.69	7.78	-.03	106.13	4.31
NICESys	NICE		6563	47.00	45.13	46.06	+2.06	100.00	38.00
NCmcBc	NCBC	.52	5059	21.25	20.75	21.00	-.06	26.25	15.19
NatMicr s	NMSS		8256	45.50	36.13	37.50	-7.00	78.63	14.75
NaviSite s	NAVI		5841	12.50	11.06	11.88	-.31	165.00	7.25
Neoform n	NEOF		21896	1.88	1.41	1.75	+.44	78.75	1.16
NetIQ	NTIQ		13068	99.75	96.13	97.25	+2.38	96.00	28.88
Netegrity s	NETE		6766	78.50	76.63	76.89	-.73	80.88	14.08
Netopia	NTPA		7212	9.44	8.88	9.03	-.47	92.00	6.84
NetroCp	NTRO		15423	23.88	19.94	20.13	-2.25	119.63	17.38
NetSllnt n	NTWK		5417	13.06	10.50	12.69	+1.63	80.00	4.00
NetwkAp s	NTAP		72055	116.61	104.19	110.63	+2.25	152.75	20.88
NetwkAsc	NETA		13423	20.13	19.31	19.75	-.06	37.19	15.31
NtwrEng n	NENG		4843	26.25	24.19	25.13	+.63	48.50	22.00
NetZero	NZRO		7536	1.81	1.50	1.56	-.19	40.00	1.13
NewEra	NEON		10559	18.13	16.13	16.19	-1.44	96.25	13.06
NewFoc n	NUFO		4622	60.75	55.00	55.50	-2.44	165.13	40.00
Newport s	NEWP	.02	22802	116.63	103.00	106.00	-3.44	192.06	8.13
NextLevl	NXTV		4924	46.38	42.50	42.56	-2.81	202.00	28.00
NextelC s	NXTL		92085	34.25	30.00	30.94	-2.13	83.00	27.63
NikuCp n	NIKU		17513	19.13	18.00	18.56	+.56	105.81	10.25
NorTrst s	NTRS	.54	6632	88.94	86.25	88.25	+1.44	90.88	45.50
Novell	NOVL		28457	9.19	8.77	9.00	+.16	44.56	7.50
Novlus s	NVLS		27330	38.63	36.89	37.06	-.69	71.44	23.88
Noven	NOVN		5583	40.50	35.88	38.63	-1.44	64.25	6.53
NuanceC n	NUAN		14370	105.94	91.50	101.94	+14.06	182.00	24.50
Nvidia s	NVDA		26088	80.00	72.50	76.75	+5.50	88.00	13.25
ONI Sys n	ONIS		15498	70.50	68.13	69.50	-.08	142.00	51.63
OSI Phrm	OSIP		6772	86.38	82.50	84.88	+1.63	85.00	4.06
OakTech	OAKT		5985	28.63	27.75	28.13	-.19	31.50	5.75
OmniSky n	OMNY		9477	13.25	10.63	11.06	-1.75	23.88	11.31
OneSrce	ONES		13364	12.63	11.38	12.63	+.25	15.13	5.25
OplinkC n	OPLK		5988	29.75	27.00	27.50	-1.00	40.81	21.75
OptclCm n	OCPI		57823	23.00	19.00	20.81	+2.94	20.50	16.50
Oracle s	ORCL		746513	29.94	27.50	27.94	-2.38	46.50	14.38
Orbotch s	ORBK		6866	61.13	56.94	60.63	+3.13	77.29	36.00
Osicom	FIBR		7460	43.81	38.94	40.31	-.69	149.75	13.81
OxfordHlt	OXHP		11561	35.38	34.50	35.25	+.44	36.00	10.63
PMC Sra s	PMCS		66728	159.69	144.00	153.81	+3.75	255.50	45.63
PSB Bn	PSBI		7392	5.00	4.19	4.31		6.00	4.00
PSINet s	PSIX		192804	2.75	2.38	2.63	+.28	60.94	2.27
PSS Wrld	PSSI		4637	3.69	3.38	3.50	-.06	11.63	2.28
PTEK Hld	PTEK		5138	3.44	2.94	3.28	+.28	11.75	1.97
PacSun	PSUN		8501	23.38	21.81	22.25	-.81	39.00	11.63
PacifC	PHSY		10656	12.44	10.75	11.00	-1.06	72.31	9.81
Palm n	PALM		158528	65.75	61.75	62.38	-4.56	165.00	19.88
ParmTc	PMTC		25748	12.94	12.25	12.63	+.31	35.94	7.38
Paychex s	PAYX	.36	13348	55.75	54.13	54.75	-.31	61.00	24.13
Peoplesoft	PSFT		43036	47.75	46.50	47.31	+.56	48.00	12.00
Peregrne s	PRGN		15475	24.25	22.50	22.75	-.88	80.63	15.31
Pets.cm n	IPET		19146	.72	.56	.66	+.06	14.00	0.44
PharmPdt	PPDI		8848	35.88	32.50	35.63	+1.88	34.25	9.88
Phne.cm	PHCM		22858	111.50	105.13	109.13	+3.13	208.00	50.00
PhotMdx n	PHMD		6314	14.63	13.88	14.00	-.31	16.69	7.25
PncleHld	BIGT		6860	17.63	15.00	15.38	-.63	80.50	11.00
PlanarSy	PLNR		4951	24.94	22.00	24.13	+.38	23.75	5.38
Polycom s	PLCM		5971	67.50	62.75	63.63	-1.31	72.25	23.50
Polymed	PLMD		6356	57.00	51.00	52.38	-4.38	62.00	14.69
PortlSft	PRSF		19268	38.63	35.00	35.38	-2.63	86.00	25.50
PowrIntg s	POWI		5013	17.50	15.50	16.75	-.44	68.00	8.00
Pwr-One s	PWER		15445	78.50	73.50	75.27	+.52	89.81	6.06
Powrwv s	PWAV		31007	54.94	49.19	53.50	+5.06	74.00	15.25
PraecisP n	PRCS		31428	31.75	30.38	30.50	-.50	47.94	10.06
priceline n	PCLN		40693	4.81	4.38	4.50	-.22	104.25	4.13
PrimusT	PRTL		5351	6.38	5.88	5.88	-.13	52.00	4.31
ProtDsg s	PDLI		6899	145.38	136.00	137.75	-3.94	169.00	18.63
PumaT s	PUMA		9112	17.38	15.13	15.38	-1.38	102.50	11.75
PrchPro s	PPRO		21010	29.63	26.63	27.19	-.50	87.50	9.19
QRS Cp	QRSI		5912	8.44	7.75	7.94	-.22	119.56	6.25
Qlogic s	QLGC		49456	130.25	119.75	128.25	+6.13	203.25	39.69
Qualcom s	QCOM		72825	72.23	69.75	70.56	+.06	200.00	51.50
QuestSft s	QSFT		5675	45.38	41.50	44.50	-.38	98.13	23.63
Quintiles	QTRN		9705	15.94	15.00	15.75	+.81	35.00	12.00
R - S									
RF MicD s	RFMD		34958	25.69	24.00	24.88	+.56	92.25	12.09
ROHN	ROHN		11055	5.28	4.63	5.06	+.56	6.22	1.94
RSL Cm	RSLC	.94	5872	1.19	1.00	1.03	-.13	32.50	1.00
RainbwT s	RNBO		9782	26.31	22.75	22.88	-1.13	26.00	8.25
Rambus s	RMBS		84613	71.94	67.00	69.38	+4.44	127.00	16.38
RareMed	RRRR		10644	6.50	5.75	6.00	-.34	94.75	3.19
RatnSft s	RATL		22969	60.25	58.13	59.50	+1.63	70.63	20.25
Rzrfish s	RAZF		36826	6.47	5.88	6.22	+.66	56.94	4.00
ReadRt	RDRT		69614	8.25	6.75	8.16	+1.09	12.38	1.84
RealNwk s	RNWK		14694	23.25	22.00	22.56	+.25	96.00	10.13
RedHat s	RHAT		45439	16.44	14.50	15.69	-1.31	151.00	10.63
Redback s	RBAK		36348	117.50	104.00	110.00	-3.50	198.50	50.50
RegionsFn	RGBK	1.08	6868	24.38	23.69	24.31	+.56	31.44	18.31
RschMot	RIMM		16475	111.00	104.00	104.50	-4.75	175.75	23.25
Respirn	RESP		10783	23.94	20.63	22.88	+2.38	21.00	7.50
RythNet n	RTHM		9898	2.75	2.44	2.50		50.00	1.75
RobotVs	ROBV		6850	4.75	4.19	4.63	+.53	21.44	3.69
RossStrs	ROST	.15	5662	16.81	16.44	16.63	-.13	24.31	11.63
SDL Inc s	SDLI		38730	267.84	245.75	252.33	-10.17	460.50	58.13
Safeco	SAFC	1.48	5899	24.25	23.56	24.00	+.31	30.69	18.00
SageInc	SAGI		4670	17.94	15.63	15.88	-1.06	47.00	6.75
SagentT n	SGNT		12052	4.38	3.00	4.31	+1.38	45.38	2.09
SanDisk s	SNDK		16698	62.88	55.69	57.00	-2.38	169.63	30.00
Sanmina s	SANM		37661	116.38	108.63	110.31	+1.56	121.00	42.13
Sapient	SAPE		10059	38.38	35.64	36.38	+.44	75.59	23.50
SatyamI s	SIFY		5496	11.94	10.00	10.03	-1.59	113.00	6.75
Sawtek	SAWS		7407	61.00	57.00	57.06	-1.13	93.50	28.25
ScientCp s	SCNT		15715	21.63	18.63	19.06	-1.56	133.75	11.38
Scios	SCIO		17774	15.25	14.31	15.19	+1.13	14.88	3.38
ScrmMd n	SCRM		12303	7.06	6.00	6.09	-.28	15.75	4.25
Semtech s	SMTC		9499	30.44	29.00	29.06	-.81	60.06	19.72
Sepracor s	SEPR		12947	71.75	67.50	70.00	+2.50	140.00	39.75
Serolog	SERO		17297	10.25	8.78	9.88	+1.00	12.50	3.50
ShirePh	SHPGY		4656	65.88	64.00	64.25	-.75	70.00	27.38
ShopHm n	SATH		5366	1.88	1.75	1.78	-.05	14.75	1.50
Sicor	SCRI		21175	16.06	13.50	15.69	+2.31	13.81	4.31
SiebelSys s	SEBL		55282	119.88	114.25	115.31	+.88	118.63	28.69
SierraCts	BTOB		5091	4.50	4.00	4.25	+.03	24.25	1.88
SST s	SSTI		32415	24.19	22.25	22.64	-.11	38.88	6.88
SilicnVl	SVGI		29704	37.38	36.25	36.63	+2.13	38.19	12.69
Slcnware n	SPIL		6631	4.06	3.88	4.00	-.19	6.69	3.19
SiriusS	SIRI		5177	45.00	40.56	40.77	-3.36	69.44	23.13
SmurfStne	SSCC		10306	13.63	12.81	13.25		25.63	9.13
SonusNet s	SONS		16894	49.00	45.56	46.55	-.69	93.67	10.67
SovBcp	SVRN	.10	12073	8.75	8.25	8.56		9.97	5.53
Spectrian	SPCT		10885	20.50	14.25	19.56	+4.38	35.00	11.38
Stamps	STMP		6015	3.44	3.00	3.13	-.19	98.50	2.31
Staples	SPLS		76468	13.69	12.31	13.06	-.13	28.75	10.25
Starbcks	SBUX		27009	48.19	46.13	46.75	-.06	47.31	23.13
StewEnt	STEI	.06	5442	2.16	2.06	2.13		6.22	1.75
StrtLght n	STLW		6050	27.63	25.50	25.69	-1.13	56.13	21.31
StdntAdv	STAD		4851	4.81	4.47	4.50		29.50	2.63
SunMic s	SUNW		114380	114.19	108.50	110.69	-2.38	129.31	55.38
SunrAssist	SNRZ		25896	25.94	24.00	24.13	-4.25	29.63	10.88
SupTech	SCON		10584	12.69	11.38	11.75		115.00	2.75
SuperGn n	SUPG		7644	19.69	17.88	18.19	-1.19	77.31	10.63
Sybase	SYBS		6230	22.81	22.00	22.33	+.20	31.00	14.13
Sycamre s	SCMR		69604	72.81	67.50	69.50	+.94	199.50	47.25
SykesEn	SYKE		10152	7.00	6.69	6.81	+.06	52.25	3.56
Symntc	SYMC		10268	38.50	36.69	36.75	-1.00	81.63	31.06
T - Z									
TMP Ww s	TMPW		9733	70.06	67.56	69.25	+2.25	94.69	40.88
TanoxInc n	TNOX		5508	40.50	37.63	39.00	-.63	54.31	24.75
TechData	TECD		7810	42.75	40.50	41.94	+2.50	55.88	20.00
Techclone	TCLN		4729	2.59	2.38	2.59	+.25	16.63	0.25
Tecnmtx	TCNO		7304	6.63	6.13	6.13	+.03	50.25	5.75
Telescan	TSCN		4860	2.06	1.72	1.91	-.28	32.88	1.81
Teligent	TGNT		15516	6.06	4.63	4.77	-1.30	100.00	6.00
Tellabs	TLAB		26775	54.44	51.38	51.69	-1.88	77.88	37.63
Terayon s	TERN		24740	25.81	22.63	22.81	-1.06	142.63	17.25
TrraNtw n	TRLY	.07	56508	27.13	24.75	25.06	-1.56	145.25	18.00
Teva s	TEVA	.20	6997	63.75	59.75	62.69	+4.00	78.75	24.63
3Com s	COMS		40654	17.50	16.69	16.81	-.38	21.75	5.25
3DO Co	THDO		4872	3.25	3.06	3.19	+.13	17.13	2.72
3-DimPh n	DDDP		6493	22.38	18.13	20.63	-5.50	39.94	17.53
360net gn	TSIX		26407	19.25	15.50	16.08	-2.67	24.19	13.63
TW Tele	TWTC		8662	71.75	68.25	70.88	+2.69	93.00	28.25
Tollgrde s	TLGD		16047	99.56	86.44	89.38	-16.11	168.88	12.25
TrnSwtc s	TXCC		19861	59.94	54.88	57.75	+3.38	74.88	14.75
TriQuint s	TQNT		10594	41.38	38.63	38.75	-1.31	67.75	20.75
TumblwdC	TMWD		9991	26.50	24.00	26.44	+2.31	136.00	15.00
Turnstn s	TSTN		163504	13.81	10.19	10.38	-19.13	107.00	16.00
TutSys	TUTS		6131	40.00	34.38	34.50	-2.19	120.38	25.13
US Intract	USIT		5830	1.19	1.00	1.06	-.09	92.00	0.94
USA Ntw s	USAI		13481	20.63	20.06	20.25	-.06	29.13	16.56
USintnw s	USIX		37099	4.81	3.81	4.06	+.25	71.63	2.25
VA Lnx n	LNUX		100656	19.25	16.75	17.38	-12.63	320.00	23.00
VarianS	VSEA		7206	24.88	23.63	23.88	-.19	73.25	18.00
Verisign s	VRSN		40462	146.44	140.38	143.27	+.89	258.50	74.63
Veritas s	VRTS		36218	159.25	152.00	154.50	+.56	174.00	47.75
Vertel	VRTL		4854	4.50	4.00	4.06	-.34	51.94	1.09
VertxPh s	VRTX		9528	95.25	91.00	91.69	-2.19	104.23	11.75
VrtclNet s	VERT		14594	31.00	29.06	29.50	-.31	148.38	19.50
Viant s	VIAN		4869	6.25	5.81	5.81	-.31	63.63	4.75
Viatel	VYTL		7723	9.25	8.88	9.22	+.38	75.38	6.75
Vignette s	VIGN		25365	34.19	30.78	31.31	-2.19	100.63	18.38
ViraтaCp s	VRTA		17345	23.50	20.63	20.94	-2.56	111.00	11.75
Vitesse	VTSS		56760	81.94	76.63	80.38	+4.94	115.69	35.63
Vitria	VITR		6645	33.19	31.63	31.94	-.69	106.00	15.63
VceStrm	VSTR		16100	123.00	110.00	117.38	-2.44	175.00	77.63
W-H Egy n	WHES		5231	16.50	15.25	15.80	+.98	17.63	13.25
WAVO Cp	WAVO		5134	.50	.44	.44	-.03	8.63	0.25
WJ Com n	WJCI		4736	23.25	19.63	21.13	+.88	59.88	11.75
WebMD	HLTH		17835	13.25	12.13	12.25	-.88	75.19	6.75
WebLink n	WLNK		5649	9.56	8.63	9.25	-.31	27.25	4.38
webMeth n	WEBM		5233	92.25	87.75	88.00	-3.81	336.25	44.50
Webvan	WBVN		29581	1.75	1.50	1.75	+.19	31.38	0.88
Westell	WSTL		5156	6.00	5.72	5.72	-.22	40.75	4.80
Winstar s	WCII		20459	22.13	19.50	19.75	-1.80	66.50	14.00
WiscCT	WCLX		7247	15.50	13.88	14.31	-1.19	16.13	9.81
WrldCom s	WCOM		628245	18.75	17.94	18.06	+.06	61.38	17.25
XO Com s	XOXO		40882	31.13	28.44	29.75	-.81	66.38	22.25
XOMA	XOMA		14247	15.25	14.50	15.13	+.31	16.00	1.75
Xceed	XCED		15486	1.19	.75	1.16	+.38	48.00	0.63
Xilinx s	XLNX		34228	74.56	68.81	72.88	+1.44	98.31	38.00
Xircom	XIRC		8562	16.81	15.06	15.13	-1.00	75.94	12.25
Yahoo s	YHOO		70215	70.44	65.38	65.63	-3.13	250.13	45.06
Z-TelTch n	ZTEL		5121	9.38	8.63	9.00	+.38	50.00	6.00
ZnyBrny	ZANY		6682	1.88	1.47	1.88	+.44	12.00	1.19

NEW YORK

DOW JONES 10977.2

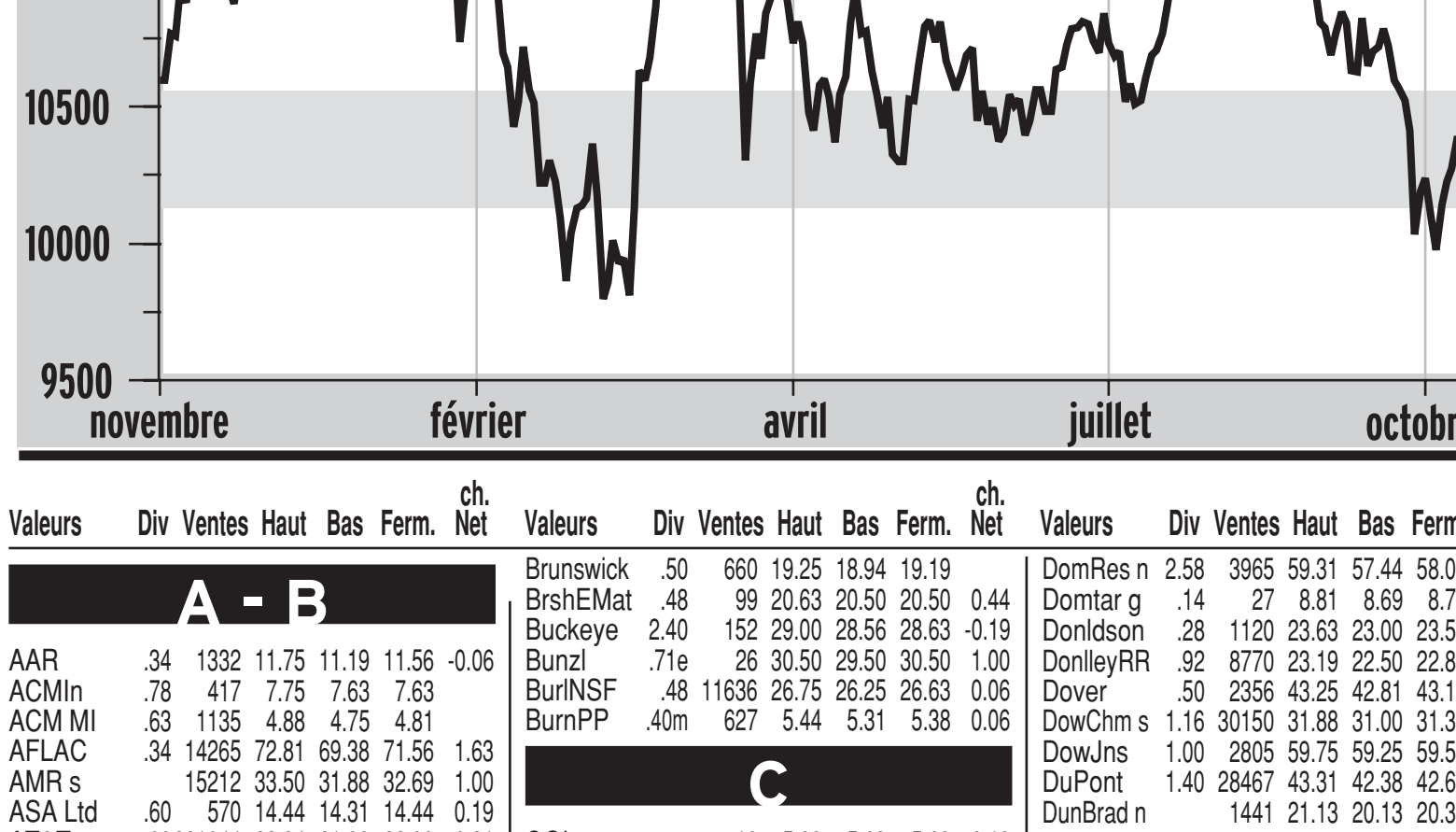

Valeurs	Div	Ventes	Haut	Bas	Ferm.	ch. Net
A - B						
AAR	.34	1332	11.75	11.19	11.56	-0.06
ACMIn	.78	417	7.75	7.63	7.63	
ACM MI	.63	1135	4.88	4.75	4.81	
AFLAC	.34	14265	72.81	69.38	71.56	1.63
AMR s		15212	33.50	31.88	32.69	1.00
ASA Ltd	.60	570	14.44	14.31	14.44	0.19
AT&T	.88	221044	22.94	21.88	22.00	-0.31
AXA	2.10e	4362	70.31	68.81	69.50	-1.19
AbtLab	.76	35283	53.75	51.56	52.63	-0.38
Abitibi g	.40	606	9.13	8.63	8.81	-0.13
Acuson		236	23.00	22.88	23.00	0.13
AdamsEs	1.63e	242	25.38	24.81	25.06	0.38
AMD s		41008	24.81	23.81	24.19	0.52
Advest	.24	87	32.38	31.88	32.00	-0.25
Aetna Inc	.80	9561	64.44	62.50	64.38	1.13
Agilent n		16923	46.94	45.88	46.38	-0.81
Agnico g	.02e	1085	5.31	5.06	5.13	-0.13
AirbFrt	.16	2088	10.56	10.00	10.06	-0.44
AlskAir		1548	26.94	26.44	26.81	0.25
AlbnyIn		538	10.31	10.00	10.13	-0.19
Alberto	.30	680	33.94	33.56	33.88	
Albertsn	.76	13634	24.81	23.75	24.56	0.75
Alcan	.60	10675	32.06	31.19	31.81	0.50
Alcatel	.39e	7631	67.00	64.31	64.31	-0.31
Alcoa s	.50	24667	29.13	27.69	28.88	1.13
AllegCp		56	192.81	190.50	192.06	-0.75
AllegTch n	.80	1228	20.06	19.88	19.88	-0.25
AllenTel		1089	21.56	20.06	21.56	0.75
AldWaste		5040	10.31	9.56	9.75	0.19
Allstate	.68	17293	37.94	36.69	37.00	0.25
Alstom	.50e	77	22.75	22.25	22.69	0.06
Amcast	.56	299	11.06	10.63	11.06	0.31
AmHes	.60	32542	60.69	58.13	60.38	-2.44
Ameren	2.54	4935	41.81	40.75	40.88	0.06
AmOnlne s		132896	56.54	53.75	55.31	2.06
AEP	2.40	8798	41.94	41.06	41.38	
AmExp s	.32	28850	60.63	59.31	60.63	0.88
AGenCp	1.76	12163	78.88	76.88	78.88	1.13
AHomeP	.92	40982	62.13	58.81	61.00	0.69
AmIntGp s	.15	29116	98.69	95.00	97.81	2.88
AmStd		2725	44.88	44.25	44.69	0.31
AmTower		5575	41.94	40.13	41.19	-0.69
AmWtr	.90	729	24.94	24.19	24.63	0.63
Ametek	.24	1016	21.94	21.50	21.75	-0.13
Ampco	.40	28	11.00	10.69	10.69	-0.13
Amrep		3	5.31	5.31	5.31	-0.06
Analog s		25230	64.63	61.31	62.19	-0.13
Angelic	.32	108	8.94	8.63	8.88	0.25
AnglogId	1.35e	713	14.25	14.06	14.13	-0.06
Anheus s	.66	16372	45.38	44.06	45.25	0.75
AnthCap	1.16	550	7.56	7.44	7.50	
Aon Corp	.88	60243	31.25	28.13	30.19	0.13
Apache	.28	11798	55.94	54.56	55.25	-0.88
ArchCoal	.23	313	10.56	10.13	10.38	0.06
ArchDan	.20b	14716	10.94	10.75	10.75	-0.06
ArchstnC	1.54	1114	23.44	23.31	23.44	0.25
ArmstHld	1.44j	6201	2.94	2.75	2.81	
ArrowEl		2830	32.81	31.63	31.94	
Ashland	1.10b	1363	33.00	32.44	32.81	-0.38
AsiaPc	.14e	527	8.88	8.56	8.69	0.13
AscFCap	.26	17384	39.50	38.38	39.19	1.06
AutoNatn	.68t	6946	6.94	6.69	6.94	0.13
AutoData	.35f	10476	65.25	63.56	65.13	0.94
AveryD	1.20f	4963	52.25	50.00	50.69	
Avnet s	.30	9350	28.81	26.75	28.56	1.69
Avon	.74	10485	46.81	46.13	46.38	0.31
BCE gs	1.20b	6495	28.00	27.50	27.75	0.13
BG Grp s	.79r	58	19.56	19.00	19.00	-1.00
BKF Cap		38	18.44	18.38	18.38	0.25
Bairnco	.20	102	7.63	7.63	7.63	0.13
BakrHu	.46	26091	37.00	35.50	36.94	-0.06
Ball	.60	1070	35.44	34.69	35.44	0.50
Bandag	1.18	310	35.69	35.00	35.51	0.07
BankOne	.84	28088	38.00	36.69	37.50	0.75
Bk of Am	2.24f	63432	51.13	48.94	51.00	2.13
BkMont g	2.00	331	46.50	45.75	46.06	0.38
BkNY	.72f	16858	59.06	57.94	58.50	0.63
Banta	.56	182	23.44	23.06	23.19	-0.06
Bard	.84	2628	44.63	43.38	44.13	0.50
BarnNbl		1868	19.13	18.50	19.13	0.69
BarrickG	.22	8634	13.75	13.38	13.69	0.13
BatlMt		2267	1.44	1.38	1.38	-0.06
BatlMt pf	3.25	21	30.63	30.25	30.63	
BauschL	1.04	2111	39.75	38.88	39.25	-0.50
Baxter	1.16	18852	82.38	79.88	81.63	1.06
BearSt	.60	6134	60.44	59.13	59.31	-0.94
BeckCoult	.64	2956	68.44	66.25	67.81	-1.25
BectDck	.37	11691	33.56	32.69	33.00	-0.31
BellSouth	.76	20157	46.50	45.13	46.00	-0.50
Bemis	.96	2990	27.94	26.31	26.94	0.50
Benetton	3.56e	4	38.63	38.56	38.63	0.13
BerkHa A		600	65500	64600	65300	800
BerkH B		123	2150.0	2110.0	2147.0	52.0
BestBuy		18381	55.44	51.63	53.00	-0.75
BethStl		3643	2.94	2.81	2.88	0.06
Beverly		600	4.94	4.75	4.94	
BlackD	.48	4187	39.75	38.63	39.00	0.44
BlckHR	1.20	3362	35.06	34.38	34.88	
Blockbstr	.02e	957	9.38	9.13	9.19	-0.19
Boeing	.56	35767	66.38	64.00	66.00	-0.13
BoiseC	.60	5296	29.75	28.63	29.19	0.13
Bombay		464	2.81	2.63	2.63	-0.19
BostCeltic		1	9.44	9.44	9.44	0.06
BostSci		18686	16.38	15.63	16.06	-0.44
Bowatr	.80	2985	53.69	52.13	52.44	-0.31
Bowne	.22	244	8.50	8.38	8.50	
BrigStrat	1.24	1128	36.81	35.81	35.88	-0.50
BrMySq	.98f	50915	62.69	60.63	61.78	0.22
BritAir	3.00e	475	52.00	51.00	51.13	4.50
BritTel	3.69e	312	110.50	108.50	109.81	-2.94
Brunswick	.50	660	19.25	18.94	19.19	
BrshEMat	.48	99	20.63	20.50	20.50	0.44
Buckeye	2.40	152	29.00	28.56	28.63	-0.19
Bunzl	.71e	26	30.50	29.50	30.50	1.00
BurlNSF	.48	11636	26.75	26.25	26.63	0.06
BurnPP	.40m	627	5.44	5.31	5.38	0.06
C						
CGI gs		18	5.88	5.63	5.63	-0.13
CIGNA	1.24	13018	119.75	116.31	118.97	2.88
CIT Gp	.40	3685	17.63	17.50	17.63	0.19
CMI Cp	.06	797	2.38	1.88	1.94	-0.38
CMS Tr	3.63	100	31.50	31.06	31.38	0.25
CNA Fn		280	35.38	34.75	35.06	0.38
CNAI	.84m	114	7.88	7.69	7.75	
CNA Sure	.32	59	11.75	11.56	11.75	
CNF Tran	.40	5519	28.00	26.88	27.88	1.63
CNH Glbl	.55	974	9.94	9.56	9.75	
CPI	.56	58	21.69	21.44	21.50	-0.13
CSX	1.20	4048	26.47	25.81	26.19	0.13
CTS	.12	2503	45.44	43.75	43.94	-0.31
CVS Tr	4.23	172	92.00	89.00	91.75	2.38
CablDsg s		1607	24.75	23.69	23.88	-0.50
Cabltrn		11589	28.31	27.31	28.06	0.44
Cabot s	.44	811	23.19	22.81	23.00	-0.06
CadbyS	.67e	1004	28.13	27.00	27.94	1.31
CallGolf	.28	2617	15.94	15.63	15.69	-0.06
CmpRs gs		217	0.56	0.50	0.56	0.06
CampSp	.90	8024	30.94	29.56	30.38	1.00
CdnPc g	.56	1255	28.69	28.31	28.44	-0.31
CarboCera	.30	729	28.00	25.50	26.25	-2.25
Carlisle	.80f	935	42.88	41.38	42.50	0.31
Carnival	.42	4749	24.56	24.06	24.31	0.19
CarpTech	1.32	1768	31.81	31.00	31.69	0.56
CashAm	.05	1014	5.25	4.56	5.06	0.56
Catelus		2763	18.63	18.25	18.63	0.25
Caterpillr	1.36	15894	36.63	34.81	36.19	1.38
CedarF	1.56f	584	17.94	17.81	17.88	0.06
Cemex	.79e	553	20.56	20.25	20.38	-0.13
Centex	.16	3044	38.88	37.81	38.38	0.01
CenSoWst	1.74				20.94	
CntryTel	.18	4025	37.38	36.13	36.69	-0.44
ChaseC8 n	2.06	206	25.81	25.56	25.69	0.13
ChaseM s	1.28	45531	45.69	44.56	45.50	1.06
Chemed	.40	113	32.56	32.00	32.56	0.19
ChesEng		9950	5.81	5.44	5.50	-0.25
Chevron	2.60	17449	82.81	80.56	82.56	1.81
ChinaMbl s		24363	33.94	33.56	33.88	1.44
ChoicePt s		1185	52.50	50.25	51.44	-0.06
ChrisCr	1.82t	454	76.56	[illegible]	[illegible]	[illegible]
Chubb	1.32	6340	82.81	[illegible]	[illegible]	[illegible]
CIBER		1421	7.06	[illegible]	[illegible]	[illegible]
Circor	.15	16	11.50	[illegible]	[illegible]	[illegible]
CirCtyCC	.07	42922	14.50	13.00	[illegible]	[illegible]
Citigrp s	.56	101143	55.56	54.56	54.88	0.75
ClaytnH	.06	3243	10.19	9.88	10.19	0.19
ClvClf	1.30	404	21.00	20.50	20.88	0.19
Clorox	.84f	5319	44.94	44.06	44.38	-0.06
Coachmen	.20	675	7.94	7.69	7.88	0.06
CocaCl	.68	27651	61.00	58.81	60.44	0.59
CocaCE	.16	2840	19.31	19.00	19.31	0.19
ColgPal	.63	11782	58.10	57.27	57.66	-0.84
ColHIn	.47	220	6.38	6.25	6.31	
ColMu	.42	559	5.69	5.63	5.63	0.06
Comdisco	.10	12729	15.63	14.75	15.13	0.63
Comeric	1.60	5344	54.75	53.56	54.38	0.31
CmcBNJ	.98b	613	61.50	59.38	59.88	-1.13
CmclMtl	.52	62	25.81	25.38	25.44	-0.38
Compaq	.10	75266	30.95	29.51	29.80	-1.29
CompAs	.07	12489	32.50	32.06	32.31	0.06
CompSci		11465	71.81	68.69	70.19	-0.81
CmpTsk	.05	264	5.25	5.00	5.19	
ConAgra	.90f	8625	22.50	22.06	22.50	0.38
Conseco	.25j	15648	7.19	6.88	6.94	
ConsolEgy	1.12	380	17.75	17.38	17.75	0.38
ConEd	2.18	5447	35.75	34.81	34.94	0.06
CtlAir B		34316	53.31	48.13	49.00	-3.00
CoopCam		6354	57.31	54.75	56.69	-1.00
CoopCo	.08	132	35.81	35.44	35.63	-0.06
Cooper	1.40	1028	38.25	38.00	38.25	0.06
Corning s	.24	134503	74.56	69.00	70.50	-2.50
Craig Cp		545	3.25	2.88	3.25	0.19
Crane	.40b	1013	26.00	25.50	25.75	-0.19
Crompton	.20	859	8.44	8.19	8.31	
CwnCork	1.00	5424	9.25	8.81	8.81	-0.19
CumEng	1.20	3045	35.44	34.13	35.19	1.06
CurInc	.83e	10	10.69	10.69	10.69	
CypSem		24728	39.69	38.06	38.63	0.94
Cytec		3058	36.06	34.81	35.38	0.44
D - F						
DPL	.94	1321	29.00	28.13	28.31	-0.19
DTE	2.06	10380	37.94	35.38	35.81	-1.56
DaimlrC	2.22e	4442	47.85	46.56	47.26	-0.36
DaimlrC02	3.55e	1	49.75	49.75	49.75	1.00
DallSemi s	.13	1004	39.06	37.81	38.25	-0.13
DanaCp	1.24	2598	22.00	21.25	21.75	0.19
Danaher	.08f	3941	62.50	61.06	62.50	1.00
Danone s	.31e	710	29.35	28.70	29.29	0.38
DataGn					22.25	
DeanFd	.90	728	33.00	32.63	32.88	
Deere	.88	9251	38.06	36.88	37.81	0.50
DelphiA	.28	9794	15.13	14.50	15.06	0.31
DeltaAir	.10	5908	49.00	46.88	47.94	0.94
Deluxe	1.48	2210	23.50	22.88	23.06	
Dept56		297	15.44	14.81	15.19	0.31
DeutTel	.56e	18628	35.94	35.19	35.19	-0.38
DiagPd	.48	719	42.44	41.25	42.44	-0.31
Dial	.16m	4072	12.94	11.63	11.63	-0.38
Diebold	.62	1916	27.50	25.63	26.06	-0.94
Dillards	.16	6802	11.88	11.06	11.44	0.56
Disney	.21	28799	38.13	37.00	37.31	-0.75
DomRes n	2.58	3965	59.31	57.44	58.00	
Domtar g	.14	27	8.81	8.69	8.75	
DonIdson	.28	1120	23.63	23.00	23.50	0.31
DonlleyRR	.92	8770	23.19	22.50	22.84	-0.41
Dover	.50	2356	43.25	42.81	43.13	
DowChm s	1.16	30150	31.88	31.00	31.31	-0.19
DowJns	1.00	2805	59.75	59.25	59.50	0.13
DuPont	1.40	28467	43.31	42.38	42.63	-0.44
DunBrad n		1441	21.13	20.13	20.31	-0.75
Duq pfC	2.00				28.50	
Dycom s		2208	42.38	40.13	41.13	-0.38
E4L		1899	0.11	0.08	0.09	
EMC s		97589	98.94	93.56	94.81	-2.19
ENI	1.61e	306	57.00	56.44	56.81	1.81
EastEnt	1.72	1757	64.50	64.38	64.38	
EKodak	1.76	10765	47.19	46.13	46.81	0.06
Eaton	1.76	1563	71.63	69.88	70.13	0.25
Ecolab	.48	1867	40.00	39.56	39.88	0.31
EDO	.12	908	10.38	9.13	10.13	1.13
Edwards	.64	3506	50.19	49.44	49.63	-1.31
Elcor	.20	276	15.44	15.06	15.31	0.19
EDS	.60	14862	48.25	47.63	47.94	0.06
Elscint		1228	6.00	5.81	5.94	
EmrsnEl	1.43	10090	72.88	70.31	72.63	2.13
Endesa	.58e	2434	17.00	16.69	16.81	0.63
Enel	1.12e	33	37.40	37.00	37.40	0.40
EnglCp	.40	2583	21.06	20.63	20.75	-0.31
EnisBu	.62	170	7.56	7.38	7.56	0.13
Enron	.50	31247	82.25	77.75	81.56	4.19
Entergy	1.26f	6066	37.56	36.88	37.19	0.31
Equifax	.37	5003	34.81	33.81	34.19	-0.50
Esterline		755	22.75	21.75	22.38	
Ethyl	.19j	827	1.94	1.69	1.75	-0.13
ExxonMob	1.76	45709	89.19	86.81	88.50	0.88
FMC		3129	75.88	73.50	73.94	-2.13
FPL Gp	2.16	7701	65.00	63.69	64.69	0.88
FairchCp s		708	6.75	6.06	6.69	0.63
FamDlr	.22	2383	19.56	18.94	19.44	0.06
FanniMae	1.12	24272	76.31	73.13	75.38	1.75
Fanstel		80	3.31	3.19	3.25	-0.06
FedExCp		7486	47.10	46.02	46.60	-0.15
FedMog	.01	13037	3.50	3.13	3.44	0.38
FedRlty	1.80	575	19.38	19.00	19.19	0.25
FedSignl	.76	590	23.50	23.19	23.38	-0.06
Ferro	.58	513	21.00	20.81	20.88	-0.13
FstData	.08	8379	50.06	49.50	50.06	0.38
FstUC	1.92	17196	32.00	31.00	32.00	0.88
Firstar	.65	23211	19.94	19.56	19.88	0.13
FirstEngy	1.50	3359	25.81	25.13	25.44	0.31
FleetEn	.76	987	13.72	13.56	13.63	
Flemng	.08	703	14.75	14.38	14.50	-0.25
FlaProg	2.22	3582	53.88	53.31	53.44	0.13
Flowers	.53	8835	15.56	15.19	15.44	0.13
Flowserv	.56	1340	19.75	19.56	19.69	0.19
Fluor	1.00	3652	37.38	36.31	37.31	0.75
Ford pfB	2.06	21	25.88	25.75	25.75	-0.19
FordM n	1.20	52844	26.75	25.25	26.44	1.13
FortuneBr	.96f	3167	28.88	28.25	28.50	-0.25
France	4.96e	488	11.19	10.81	10.81	-0.31
FranceTel	.94e	537	105.00	103.00	104.31	-1.69
FredMac	.68	33012	58.06	56.00	57.63	1.13
FMCG A		1238	7.50	7.13	7.13	-0.13
FMCG		3959	7.81	7.38	7.44	-0.06
G						
GATX	1.20	2234	43.50	42.38	43.50	1.13
GPU	2.18	4475	32.75	32.19	32.44	-0.19
Gannett	.88	4568	57.44	56.38	56.38	-0.50
Gap	.09	31301	26.31	25.63	25.81	-0.44
GenCorp	.12	769	8.94	8.56	8.94	0.56
Genentech		22702	92.00	85.63	90.75	5.75
GnData		152	3.69	3.50	3.63	
GenDyn	1.04	11185	70.44	69.38	69.81	1.06
GenElec s	.55	119439	54.56	53.31	54.50	1.25
GenMills	1.10	11887	41.50	39.94	40.75	0.44
GnMotr	2.00	41518	61.81	57.50	61.13	4.06
GMot pfG	2.28	38	26.06	25.81	26.06	0.31
GM H s		60613	33.50	30.42	30.76	-1.44
Gensco		6208	19.06	18.00	19.00	1.25
GnRad		328	10.56	10.13	10.13	-0.38
GaGulf	.32	2082	13.88	13.25	13.56	0.38
GaPcGP	.50	16569	27.88	26.44	27.19	0.06
GettyRlty	.60	151	13.38	12.38	13.00	0.88
Gildan		33	35.63	35.31	35.38	-0.13
Gillette	.65	17015	34.31	33.75	34.06	0.38
GlaxoWel	1.20e	5344	58.88	58.25	58.31	0.31
GlobM		14598	28.50	26.94	27.94	-0.56
GoldWF s	.25f	6592	53.31	51.75	52.94	-0.25
Goodrch	1.10	6966	40.13	38.75	39.63	0.31
Goodyear	1.20	8631	18.60	18.00	18.15	0.11
Gotchk		74	4.94	4.88	4.88	-0.06
Grace		2042	3.94	3.63	3.75	-0.06
Graco	.56	206	34.88	34.13	34.50	0.50
GtAtPc	.40	812	9.56	9.28	9.31	0.13
Group1		250	9.81	9.63	9.69	-0.13
Guidant		19727	57.06	54.81	56.50	1.75
GlfCda g		4045	4.56	4.38	4.50	0.06
H - J						
Hallibtn	.50	35625	38.75	37.06	38.75	1.06
HanJS	1.08	60	13.81	13.69	13.75	0.06
HanJI	1.42	14	18.25	18.19	18.19	-0.06
HandIm		378	9.94	9.69	9.81	0.19
HanovC s		743	33.50	32.75	32.88	-0.63
Hanson	1.12e	208	27.25	27.00	27.19	0.50
HarInd	.30	325	13.69	13.19	13.25	-0.38
HarleyD s	.10	10102	49.81	48.88	49.38	0.56
Harris	.20	2436	32.44	30.69	31.31	-1.31
Harsco	.94	643	20.88	20.19	20.19	
HawEl	2.48	807	34.13	33.13	33.25	-0.38
Hlthsth		25541	12.00	11.56	12.00	0.25
HeclaM		2049	0.63	0.50	0.56	
Heinz	1.47	10208	42.44	41.69	42.00	
HelmPayn	.30	5325	31.81	29.88	30.25	-1.56
Herculs	.32m	7740	18.56	18.25	18.50	0.13
Hershey	1.12f	6831	57.38	54.44	56.38	2.06
HewlettP s	.32	40595	47.00	45.25	46.00	-0.25
Hilton	.08	23044	9.38	8.94	9.13	-0.06
Hitachi	.80e	146	116.50	115.25	115.50	1.50
HomeDp s	.16	65216	42.00	40.69	41.31	-0.19
Hmstke	.03	15436	3.94	3.69	3.81	
HonwllIntl	.75	89943	53.25	51.75	52.88	1.25
HoughtM	.52	2112	38.13	37.31	38.00	0.44
HoushInt	.76	9238	52.50	51.31	52.50	1.00
HughSup	.34	208	18.20	17.50	17.51	-0.59
Humana		9272	12.94	12.25	12.69	0.06
HuntCorp	.41	43	5.75	5.38	5.50	-0.13
IBP	.10	1758	20.63	20.44	20.63	0.13
ICICI	.63e	1275	10.69	10.31	10.50	0.13
ICN Phrm	.29	7807	37.50	34.44	35.63	1.25
IMS Hlth	.08b	10171	24.19	23.44	24.13	0.25
ING	1.65e	1559	72.00	71.00	71.63	-0.38
IT Gp		349	4.63	4.44	4.50	0.06
Idacorp	1.86	1276	48.38	47.25	47.63	0.25
IDEX	.56	342	30.44	30.06	30.06	-0.31
Imation		529	20.88	20.44	20.44	-0.44
ICI	2.17e	1165	26.50	26.00	26.19	0.44
INCO		3548	15.50	15.00	15.06	-0.06
IngerRd	.68	6693	37.94	36.13	37.63	0.88
IBM	.52	44426	102.38	99.44	100.31	-0.19
IntFlav	1.52	5075	17.25	16.56	16.88	0.44
IntMult	.80	264	17.06	16.94	17.00	
IntPap	1.00	33553	37.56	35.75	36.38	-0.56
IntSpclty		236	6.31	6.00	6.06	-0.25
Interpool	.15	94	13.38	12.81	13.00	-0.38
IntpubGp	.38	11454	41.81	40.06	41.75	-0.56
Intertan s		1117	12.25	11.31	12.00	0.69
InvGrMu	.90	197	13.38	13.25	13.38	0.13
Iomega		114096	7.48	5.99	6.68	0.63
Ionics		712	23.31	23.00	23.13	-0.13
Ipalco	.65	1325	22.56	22.38	22.44	-0.06
IrishIn	1.73e	206	15.75	15.38	15.63	0.44
IsptIntl	.15e	925	3.94	3.75	3.81	-0.06
Italy	3.71e	16	17.19	17.06	17.19	0.13
Jackpot		669	7.38	7.00	7.38	0.25
JeffPilot	1.48	1992	68.94	67.13	67.81	0.31
JohnJn	1.28	29088	92.94	91.50	92.06	0.38
JohnsCtrl	1.12	2325	58.50	57.25	58.50	0.06
K - M						
KLM		897	18.44	17.81	17.81	0.13
K mart		25363	6.25	5.94	6.25	
KanPipLP	2.80	115	27.56	27.06	27.06	-0.31
Kaneb		294	4.75	4.50	4.63	-0.06
KatyInd	.30	80	6.44	6.13	6.13	-0.06
KaufBH	.30	10092	32.81	31.63	31.94	0.38
Kellogg	1.01	9632	27.13	26.75	27.00	0.44
Keycorp	1.12	4737	25.38	24.94	25.25	
KeyCon		85	2.44	2.13	2.13	-0.19
KimbClk	1.08	18509	65.81	64.88	64.88	
Kimco	2.72	1283	39.94	39.50	39.81	0.06
KnightR	.92	3181	52.69	51.44	51.50	-0.06
Kroger		19681	23.38	22.81	23.19	0.44
LSI Log s		15971	32.50	31.31	31.50	-0.19
LTV	.09j	5521	1.13	1.00	1.06	
LaclGas	1.34	120	22.50	22.06	22.38	0.06
Lafarge	.60	3152	19.88	19.00	19.00	-0.63
LamSes		837	9.88	9.25	9.81	0.56
LandsE		1046	26.31	25.78	26.20	-0.20
LeeEnt	.64	383	28.13	27.75	27.88	0.06
LeggMas	.36	3466	55.69	53.31	54.13	-0.75
LeggPlat	.40	2662	16.50	16.25	16.38	0.06
LehmBr s	.22	14686	61.81	60.13	60.69	-1.63
Lennar	.05	5378	34.25	33.25	34.00	0.69
LbtyASE	1.40e	799	13.00	12.88	13.00	0.13
LillyEli	1.04	30479	90.19	86.56	89.56	1.50
Limited s	.30	14364	27.38	26.75	27.00	
LncNtC	.80	2	17.63	17.63	17.63	
Litton		2099	55.00	53.00	54.06	1.06
LizClab	.45	3180	43.06	42.13	43.00	
Loews	1.00	5306	87.44	85.38	86.81	1.13
LoralSp		29723	6.25	5.88	6.19	0.19
LDryNG		1120	32.56	31.50	32.31	0.38
LaPac	.56	3361	8.56	8.25	8.31	-0.13
Lubys	.70j	890	5.56	5.25	5.31	-0.25
Lucent	.08	179480	25.69	24.31	24.56	0.25
MBIA	.82	5924	68.25	65.56	67.00	1.19
MDC	.24	280	27.94	26.88	26.88	-1.06
MDU	.84	620	29.06	28.38	28.69	0.06
Maritrn	.40	144	7.00	6.88	7.00	0.13
MarIntA	.24	2535	39.81	38.88	39.56	-0.13
MarshMcL	2.00	6950	130.75	127.63	130.25	2.00
MarvelEnt		284	2.38	2.19	2.19	0.06
Masco	.52f	7922	18.56	18.19	18.31	0.06
MassCp	1.88	30	21.63	21.44	21.50	-0.13
Mattel	.36	15539	13.56	13.13	13.50	0.25
Maytag	.72	1839	29.25	29.00	29.06	0.13
McCorm	.76	1168	31.88	31.44	31.44	0.13
McDerl	.15j	2346	10.75	10.25	10.69	0.44
McDnlds	.20	24406	32.25	31.69	32.13	-0.19
McGrH	.94	5515	63.94	62.56	63.00	0.06
McKHBOC	.24	13774	33.50	32.38	32.75	-0.56
Mead	.68	6783	29.63	28.56	28.81	-0.06
MediaArt		176	4.94	4.75	4.81	
MedAsr		347	13.50	13.13	13.44	-0.06
Medtrnic	.20	25601	57.25	55.88	57.00	0.50
MellonFnc	.88	9786	48.13	47.19	47.94	0.13
Merck	1.36	74892	90.50	86.75	89.88	2.25
MercGn	.96	933	34.75	33.94	34.38	-0.31
Meredith	.32	697	31.75	31.38	31.56	-0.13
MerrLyn s	.64	39017	72.38	68.69	70.56	-2.38
Metso	.38p	44	9.00	8.50	8.75	-0.13
MicronT s		89394	36.69	33.13	35.50	-0.19
Millipore	.44	2414	52.75	50.50	51.75	-1.00
MinTch	.10	1486	32.75	31.44	32.56	0.88
MMM	2.32	16840	98.25	94.25	97.38	2.56
MissChm	.12	20	3.94	3.81	3.94	
Mitel g		9614	11.88	11.25	11.63	0.63
MonPw	.80	6771	27.75	27.00	27.38	
Moore	.20	363	2.69	2.56	2.63	
MSDWit s	.80	39888	83.25	79.00	80.56	-3.00
Morgan	4.00	10578	166.56	162.31	166.44	4.71
Motorola s	.16	97114	26.25	24.31	24.75	-0.88
MurpO	1.50f	2599	58.00	55.75	56.19	-1.81
Mylan	.16	7066	30.06	28.50	30.06	1.31
N - Q						
NB Cap pf	2.09	79	23.31	23.06	23.31	0.06
NCR Cp		3231	45.19	43.13	44.88	0.69
NUI	.98	41	30.50	30.31	30.38	-0.19
NabiscoGp	.49	16470	29.25	28.69	28.69	-0.25
NabisH	.75	8686	54.31	53.75	53.88	-0.31
NACCO	.90	153	36.88	36.25	36.50	-0.44
Nashua		487	5.25	4.94	5.13	-0.38
NatFGs	1.92	233	54.75	54.19	54.50	0.25
NtPrest	2.00a	105	32.00	31.38	31.94	0.56
NtSemi		23651	25.25	23.75	24.06	-0.25
NtSvIn	1.32	671	20.81	20.38	20.56	
Navistar		4615	34.88	33.19	34.75	1.31
NewellRub	.84	14586	19.94	18.81	19.81	0.44
Newhal	.40a	26	23.42	23.38	23.40	-0.10
NewmtM	.12	13712	13.81	13.25	13.75	0.38
NiSource	1.08	10425	24.81	24.50	24.69	0.25
NiagMH		9610	16.19	15.94	15.94	-0.13
Nicor	1.66	1160	35.94	35.50	35.69	0.19
NikeB	.48	10043	43.81	41.31	42.69	1.31
NippnTT	.23e	2206	47.25	46.50	46.81	0.50
Nokia s	.19e	74363	43.94	41.00	42.13	-1.81
NorflkSo	.80	8847	15.25	14.94	15.19	0.13
Nortek		1024	25.00	23.00	24.31	0.50
NortelNw	.08	144761	46.44	42.69	44.25	-0.75
NoestUt	.40	3114	20.13	19.56	19.94	-0.13
NortrpG	1.60	6476	81.56	79.19	80.50	0.25
NovoNdk	.62e	59	101.88	100.56	101.13	-0.56
Nucor	.60	5205	36.00	35.06	35.88	0.56
OGE Engy	1.33	1225	20.88	20.19	20.25	-0.38
OcciPet	1.00	9624	20.19	19.94	20.06	
OffcDpt		39379	7.69	6.56	6.94	-0.69
Ogden		2210	15.25	13.44	14.94	1.56
Olin	.80	1668	17.81	17.31	17.81	0.25
Omncre	.09	3223	17.19	16.94	17.13	0.06
Omnicom	.70	16107	92.88	88.31	89.00	1.31
OwensM	.25	803	15.13	14.75	14.94	0.19
OwensIll		2576	6.00	5.81	5.88	-0.13
Oxford	.84	105	17.38	16.88	16.94	-0.31
PG&E Cp	1.20	4296	28.00	27.06	27.25	0.13
PMI Grp	.16	2061	70.00	68.63	69.50	0.19
PPG	1.60	2903	45.56	44.69	45.00	-0.44
PPLEl pfA	4.40				62.00	
PPLEl pfB	4.50				60.00	
PainWeb	.48				70.00	
PallCp	.66	9176	23.31	21.25	22.81	1.63
ParkEl	.36f	2833	75.44	70.63	72.94	0.88
ParkDrl		4048	6.00	5.63	6.00	0.06
PartnerRe	1.04	1563	53.00	52.38	52.75	0.31
Penney	.50m	7340	11.44	11.06	11.44	0.25
PenzlQS	.75	807	11.88	11.63	11.75	0.19
PeopEn	2.00	738	35.19	34.25	34.94	0.56
PepBoy	.27	987	4.56	4.38	4.50	-0.06
PepsiCo	.56	43584	47.81	45.75	47.50	1.63
Prmian	.71e	11	5.81	5.63	5.81	0.19
PerotSys		882	10.13	9.81	9.94	-0.25
PetroC g	.20	34	21.50	21.31	21.44	
PetRes s	1.55e	128	27.94	27.69	27.88	0.19
Pfizer	.36	132377	45.25	43.38	44.50	1.00
PhmRes		265	6.81	6.56	6.81	0.25
Pharmacia	.29e	34308	57.88	55.88	57.56	1.31
PhelpD	2.00	5223	48.56	46.75	47.88	0.88
PhilaSub	.72	256	23.50	22.94	23.19	0.13
PhilMor	2.12f	164495	36.25	33.50	34.88	-0.13
PhilipsEl s		11062	40.81	40.13	40.56	0.25
PhilPet	1.36	7143	60.81	58.94	60.31	0.38
PhlVH	.15	1144	12.00	11.81	11.91	0.16
PiedNG	1.46	158	29.88	29.25	29.63	0.13
Pier 1	.16	2963	14.00	13.38	13.74	-0.07
PinWst	1.50f	2411	44.13	43.25	43.31	-0.25
PitnyBw	1.14	8371	29.00	28.69	28.75	-0.06
PlacerD	.20	7498	8.38	8.13	8.38	0.25
PlaybyA		2	11.31	11.31	11.31	0.13
PlaybyB		67	12.94	12.81	12.81	-0.06
PogoPd	.12	1284	24.31	23.75	24.13	-0.13
Polaroid	.60	2694	9.81	9.50	9.63	-0.06
PopeTal	.60	492	17.00	15.88	16.25	-0.31
PortglT s	.18e	1568	8.94	8.69	8.75	-0.44
Potash g	1.00	1942	62.13	60.63	61.44	-0.44
PotItch	1.74	588	33.75	32.94	33.38	
ProctG	1.40	28198	69.00	67.81	68.49	0.24
ProgCp	.28f	3131	95.00	91.13	93.56	1.38
PSEG	2.16	5714	40.69	39.69	39.88	-0.13
PugetEn	1.84	1284	24.81	24.13	24.31	-0.06
PHICB	.85	163	7.25	7.13	7.25	
PHYM	.58	366	8.00	7.81	8.00	0.13
QuakrOat	1.14	15109	91.75	89.25	89.25	-0.44
Quanex	.64	108	19.56	19.25	19.31	-0.38
Questar	.70f	1054	28.94	28.19	28.25	-0.69
QwestCm		51917	47.19	45.25	45.75	-1.31
R - S						
RGS Engy	1.80	772	29.44	28.44	29.00	0.13
RPC	.14	11	12.75	12.56	12.56	
Ralcorp		165	14.19	14.00	14.06	-0.19
RalsRP s	.28	11725	26.44	25.50	25.50	-0.81
RaythnA	.80	2403	32.44	31.81	32.31	-0.13
RaythnB	.80	9521	34.69	33.94	34.63	-0.13
RdrDg	.20	4753	39.44	37.50	39.06	1.81
Reebok		5019	23.81	23.19	23.69	0.50
RepGrp	.36	74	18.88	18.81	18.81	-0.06
ReynReyn	.40	666	18.63	18.31	18.38	0.06
RiteAid		49959	4.00	3.50	3.81	0.31
Rockwl	1.02	5143	42.63	41.00	41.88	-0.25
RoHaas	.80	9678	30.00	28.88	29.38	0.06
Rollins	.20	31	18.38	18.25	18.31	0.06
RollLeas	.22	669	5.81	5.56	5.75	
Rowan		12112	25.56	24.50	25.06	-0.50
RoyBk gs	1.20	108	32.88	32.56	32.63	0.25
RylCarb	.52f	3896	22.20	21.90	21.99	-0.01
RoylDut	1.38e	18033	59.00	58.13	58.88	0.25
Ruddick	.36	452	13.13	12.19	12.50	-0.56
Ryder	.60	2171	19.56	18.63	19.00	0.25
RyersTull	.20	653	7.81	7.44	7.63	
SBC Com	1.02	63198	57.25	56.25	56.56	-0.63
SCANA n	1.15	2174	26.56	26.06	26.56	0.50
SCI Sys s		22896	46.44	43.00	44.50	-1.94
SPSTech		237	52.38	51.25	52.00	0.25
SPX Cp		1726	128.13	124.06	125.00	0.69
STMicro s	.03e	9668	51.88	50.88	51.25	0.13
SabnR	2.02e	85	18.50	18.06	18.50	0.56
Safeway		18412	54.56	53.56	54.31	0.31
StJoLP	1.00	115	19.25	19.00	19.13	0.19
StPaulCos	1.08	22073	49.63	47.88	49.31	1.19
SJuanB	1.20e	410	11.44	11.19	11.44	0.25
SaraLee	.54	15921	21.75	21.56	21.56	
SchergPl	.56	32671	52.06	50.13	52.00	0.75
Schlmb	.75	31691	79.44	76.13	77.56	-1.38
Schwab s	.04	19186	35.50	34.75	35.38	0.50
SciAtl s	.04	9867	70.00	68.31	68.75	-1.25
Scor	1.33e	75	46.81	45.19	45.19	-1.88
SeaContA	.30m	384	24.50	23.50	24.25	0.63
SeaContB	.27m	21	24.25	23.69	24.19	0.75
Seagate		24355	75.94	72.69	73.75	-0.56
Seagram	.66	10262	58.88	58.00	58.50	0.63
SealAir		5063	49.81	48.06	49.69	1.94
Sears	.92	10404	30.73	29.87	30.65	0.23
Sensormt		2851	18.63	17.81	18.00	-0.75
SequaA		68	39.19	38.63	38.63	-0.06
SequaB		5	59.25	59.25	59.25	0.31
SvceCp		5986	2.31	2.13	2.25	-0.06
ShellTr	1.38e	2196	47.38	46.75	47.06	0.06
Sherwin	.54	6425	22.44	22.13	22.25	0.06
SilcnGph s		15502	4.69	4.31	4.50	
Silverlne n		562	14.13	14.00	14.13	0.06
Skyline	.72	174	21.81	21.19	21.81	0.44
SmithIn		6420	71.50	68.69	70.31	-1.44
SmithBch	1.12e	3732	67.31	66.56	66.88	1.13
SnapOn	.96	1480	24.69	24.31	24.63	0.19
Solectrn s		30522	44.56	43.19	43.94	-0.19
Solutia	.04	1586	12.69	12.25	12.38	-0.31
SonyCp s	.35e	2972	88.56	86.69	87.50	1.19
Sothbys		473	27.56	26.88	27.13	-0.25
SourcC	4.60	20	52.50	52.06	52.06	0.06
SoJerIn	1.46	66	29.13	28.81	29.13	0.06
SouthnCo	1.34	8485	29.63	28.81	28.88	-0.31
SwstAirl	.02	17133	29.94	28.81	29.50	0.81
SwtGas	.82	247	20.75	20.06	20.19	-0.19
Spain	4.26e	134	11.00	10.38	10.44	-0.31
Spartch	.34	2371	14.00	13.38	13.63	-0.31
Sparton		5	5.25	5.25	5.25	-0.06
Springs	1.32	1028	25.13	23.81	24.81	1.06
SprntFON	.50	51635	23.75	22.56	23.44	-0.44
StdCm	.20	512	5.69	5.19	5.19	-0.31
StMotr	.36	360	8.25	7.94	8.25	0.31
StdPac	.32	2843	21.88	20.31	20.38	-0.25
Standex	.84f	17	18.81	18.63	18.75	-0.06
StanlWk	.92	4336	27.31	26.88	26.88	-0.19
Starret	.80	31	19.88	19.56	19.88	0.50
StarwdHtl	.69	4475	30.50	30.00	30.31	-0.25
StrlBcp	.56	157	20.00	19.56	20.00	0.38
Stifel	.12	46	13.69	13.44	13.63	0.31
StorTch		4821	10.38	9.94	10.00	-0.13
Sunbeam		2816	0.94	0.88	0.94	
Sunoco	1.00	3898	30.50	29.50	30.50	0.50
Sunsource		70	3.19	3.00	3.00	-0.19
SunTrst	1.48	7270	49.50	48.75	49.50	0.50
SwftEng		2463	32.75	29.75	31.00	-1.31
Synovus	.44	3036	21.75	21.25	21.50	-0.13
Sysco	.48	7760	52.81	51.25	52.50	1.13
T - Z						
TECO	1.34	1793	28.50	27.56	27.69	-0.13
TJX	.16	28745	29.00	27.38	28.94	1.56
TRW	1.40f	3010	40.38	39.38	39.88	-0.31
TXU Corp	2.40	8724	37.38	36.38	36.38	-0.31
Taiwan		1659	13.06	12.50	13.06	0.38
Target s	.22	37618	27.56	26.63	27.56	0.06
Tektronx s		2380	36.69	35.19	35.50	-1.19
TlcmArg	1.36e	556	17.31	16.63	17.13	0.31
TelItalia	2.95e	104	121.13	119.38	119.75	-0.25
Teledyne n		734	26.63	26.00	26.00	-0.50
Teleflex	.60	1133	35.75	35.13	35.69	0.44
TelefEsp		3478	59.13	58.19	58.38	
TelArg	1.40e	693	31.00	30.06	31.00	1.00
TelMex s	.98e	16556	53.19	51.50	52.38	0.81
Telemig	.37e	538	58.75	54.25	58.75	5.12
TempleInl	1.28	5338	46.13	44.25	45.25	0.44
TmpRuss	.14e	65	14.00	13.94	14.00	0.19
TenetHlt		29419	37.44	35.50	37.25	1.13
Teradyn		14699	32.94	32.00	32.50	0.38
Terra		1128	2.44	2.25	2.44	0.19
Tesoro		682	10.81	10.38	10.44	-0.19
Texaco	1.80	26453	58.94	57.06	58.67	1.17
TexInd	.30	1193	23.81	22.88	23.13	-0.56
TexInst s	.09	58348	47.75	46.25	47.13	0.13
TxPac	.40	65	35.38	34.75	35.38	0.25
Textron	1.30	7425	52.38	51.56	52.25	0.38
ThmBet	1.12	1728	16.06	15.56	15.69	0.25
ThomInd	.30	65	22.19	21.75	22.13	0.63
Tidwtr	.60	6864	47.88	46.00	46.75	-1.25
Tiffany s	.16	5820	42.19	40.50	42.13	
TimeWrn	.18	37197	84.69	80.01	83.40	3.97
Timken	.72	1317	14.56	14.25	14.44	0.06
TitanCp		7244	18.94	17.75	18.00	-0.13
THilfgr		11217	13.44	12.81	13.06	-0.38
TootsieR	.28	163	38.69	38.44	38.50	-0.06
Toro	.48	356	34.75	34.38	34.38	-0.44
Tosco	.28	11545	30.19	29.06	29.88	0.25
TotFinaElf	1.12e	2840	69.69	68.31	69.25	-0.75
TwnCtry	1.68	207	18.50	18.06	18.25	-0.25
Toyota	.45e	126	81.15	80.80	81.15	0.60
ToyRU		7124	17.56	16.88	17.50	0.13
TranInc	1.88a	71	23.09	22.85	23.09	0.39
TriContl	4.05e	993	26.00	25.75	25.88	0.25
Tribune	.40	10278	38.06	37.63	37.94	0.13
TriconG		4630	30.63	30.06	30.56	0.56
TritEng		5536	28.75	27.75	28.06	-0.19
TuckerAS	.20	762	25.44	24.06	25.38	1.31
TycoIntl	.05	47232	57.69	56.75	57.50	0.44
TylerTech		314	2.25	2.13	2.13	-0.13
UAL	.63e	4987	39.81	38.13	38.88	0.75
UAL pfB	3.06	25	29.13	28.75	28.75	-0.38
UIL Hold	2.88	217	45.69	44.94	44.94	-0.44
USA Educ	.64	8369	56.25	54.75	55.50	0.25
USG	.60	2541	17.69	17.31	17.44	0.13
UST Inc	1.76	5294	24.25	23.06	23.63	
USXMar	.92	8156	27.56	27.00	27.25	-0.25
UltramDS	1.10	1043	27.44	26.75	27.31	
UnilevNV	8.00e	9537	55.25	54.25	55.00	1.38

2900476
Not Ready

Suite à la page D 17

OPTIONS CANADIENNES

Les 5 titres les plus actifs de (OTC)	Vol.	Opt. en cours
Nortel networks	3733	100102
jds Uniphase	2319	11842
TD Bank	1226	30438
BCE Inc.	1082	25220
ATI Technologies	1058	9901

Série	Prix	Off.	Dem.	Dern. opt.	Vol.	Opt. en cours
barrick lps 03 C $20.90						
JA	20.00	5.65	6.65			36
	20.00 P	3.25	4.25			32
	25.00	3.70	4.70			19
	25.00 P	6.25	7.25			13
	30.00	2.50	3.50			5
	30.00 P	10.00	11.00			30
bk ns leaps 03 C $45.20						
JA	35.00	14.10	14.60			188
	35.00 P	1.70	1.95			23
	40.00	11.05	11.55			144
	40.00 P	3.30	3.55			51
	45.00	8.35	8.75			57
	45.00 P	5.40	5.80			10
	50.00	6.00	6.40			41
	50.00 P	8.15	8.55			
bmo leaps 03 C $70.500						**20**
JA	52.00	24.20	25.20			40
	52.00 P	1.35	2.35			
	54.00	23.05	24.05			2
	54.00 P	1.75	2.75			10
	56.00	21.75	22.75			
	56.00 P	2.15	3.15			
	58.00	20.05	21.05			7
	58.00 P	2.55	3.55			
	60.00	18.65	19.65			23
	60.00 P	3.00	4.00			13
	62.00	17.20	18.20			2
	62.00 P	3.60	4.60			15
	64.00	15.85	16.85			87
	64.00 P	4.65	5.65			
	66.00	14.40	15.40			35
	66.00 P	5.10	6.10			
	68.00	13.50	14.50			47
	68.00 P	6.15	7.15			
	70.00	12.70	13.70	13.05	20	213
	70.00 P	7.50	8.50			
	72.00	11.85	12.85			1
	72.00 P	8.05	9.05			
	74.00	10.85	11.85			2
	74.00 P	9.05	10.05			
	76.00	9.40	10.40			
	76.00 P	10.30	11.30			
	78.00	8.30	9.30			
	78.00 P	11.55	12.55			
cdn impl lps 03 C $48.60						**4**
JA	40.00	13.65	14.15			297
	40.00 P	2.50	3.00			34
	45.00	10.60	11.10			59
	45.00 P	4.10	4.60			35
	50.00	8.30	8.80	9.00	2	98
	50.00 P	6.55	7.05			2
	55.00	6.55	7.05	6.80	2	21
	55.00 P	9.45	9.95			
corel corp C $6.10						**69**
NV	6.00	0.50	0.65	0.50	4	300
	7.00	0.15	0.40	0.20	10	149
DC	6.00	0.95	1.20	0.95	10	91
	6.00 P	0.75	1.00	0.75	30	80
AP	8.00	1.05	1.30	1.05	10	157
	10.00	0.75	1.00	0.70	5	80
global thermoelectric C $29.95						**56**
NV	34.00	0.30	0.55	0.40	15	152
DC	26.00	5.30	5.70	5.70	4	87
	30.00	3.25	3.50	3.50	2	97
	32.00	2.45	2.65	2.50	8	35
	34.00	1.80	2.05	2.05	4	81
	36.00	1.25	1.50	1.60	2	86
	38.00	0.90	1.15	1.00	5	128
JA	28.00 P	3.20	3.45	3.00	10	10
MR	32.00	5.40	5.80	5.70	2	56
	40.00	3.05	3.30	3.30	4	81
methanex lps 01 C $7.15						**10**
JA	6.00	1.40	1.75	1.40	10	997
	6.00 P	0.06	0.55			90
	8.00	0.25	0.75			433
	8.00 P	0.95	1.45			159
	10.00	0.15	0.50			307
	10.00 P	2.85	3.35			20
	12.00	0.15	0.50			148
	12.00 P	4.75	5.25			
	14.00	0.01	0.60			
	14.00 P	6.65	7.15			
noranda leaps 02 C $15						**3**
JA	12.00	3.70	4.70			
	12.00 P	0.20	1.20			
	14.00	2.40	3.40			143
	14.00 P	0.80	1.80			143
	16.00	1.60	2.55	1.65	3	145
	16.00 P	1.85	2.85			50
	18.00	0.85	1.50			93
	18.00 P	3.25	4.25			45
	20.00	0.45	1.45			32
	20.00 P	4.95	5.95			20
	22.00	0.15	1.15			
	22.00 P	6.85	7.85			5
	24.00	0.10	1.10			
	24.00 P	8.80	9.80			
	26.00	0.05	1.05			
	26.00 P	10.75	11.75			
noranda lps 01 (New) C $15						
JA	14.00	1.80	2.55			
	14.00 P	0.75	1.25			
	16.00	0.90	1.65			
	16.00 P	1.90	2.65			
	18.00	0.40	1.00			
	18.00 P	3.35	4.10			
	20.00	0.15	0.90			
	20.00 P	5.20	5.95			
	22.00	0.05	0.80			
	22.00 P	7.20	7.95			
	24.00	0.01	0.75			
	24.00 P	9.20	9.95			
	26.00	0.01	0.75			
	26.00 P	11.15	11.90			
placer leaps 03 C $12.80						
JA	10.00	5.10	6.10			
	10.00 P	1.45	2.45			
	11.00	4.65	5.65			38
	11.00 P	1.90	2.90			100
	13.00	3.85	4.60			16
	13.00 P	2.90	3.90			6
	15.00	3.10	4.10			28
	15.00 P	4.10	5.10			20
royal bk lps 03 C $50.15						
JA	35.00	18.75	19.25			77
	35.00 P	1.60	1.85			64
	37.50	17.45	17.95			500
	37.50 P	2.25	2.65			8
	40.00	15.70	16.20			205
	40.00 P	2.90	3.30			31
	42.50	14.45	14.95			58
	42.50 P	3.85	4.35			55
	45.00	13.25	13.75			99
	45.00 P	4.80	5.30			10
	47.50	11.90	12.40			91
	47.50 P	5.85	6.35			10
	50.00	10.75	11.25			115
	50.00 P	7.20	7.70			12
	52.50	9.25	9.75			4
	52.50 P	8.55	9.05			10
	55.00					
	55.00 P					
s&p/tse 60 index C						**340**
NV	55.00	2.50	2.65	2.55	20	252
	55.00 P	0.45	0.55	0.50	85	585
	57.50	1.00	1.15	0.90	34	177
	60.00	0.25	0.35	0.45	50	1246
DC	57.50	2.10	2.25	2.25	31	137
	60.00	1.00	1.15	1.40	10	497
JA	57.50 P	2.90	3.05	3.00	2	3
	65.00	0.70	0.80	0.75	2	25
MR	55.00	5.70	5.85	5.75	11	134
	57.50	4.25	4.40	4.80	3	20
	57.50 P	3.60	3.75	3.65	10	10
	60.00	3.15	3.30	3.35	27	256
	60.00 P	5.00	5.15	4.85	50	93
JN	55.00 P	3.50	3.65	3.45	5	18
s&p/tse60 index 2001 C						
MR	50.00	14.00	15.00			
	50.00 P	1.75	2.75			
	55.00	10.00	11.00			
	55.00 P	2.90	3.90			
	60.00	6.65	7.65			
	60.00 P	4.45	5.45			
s&p/tse60 index 2002 C						
MR	50.00	14.20	15.20			46
	50.00 P	3.25	4.25			40
	55.00	11.35	12.35			33
	55.00 P	5.00	5.45			
	60.00	8.75	9.75			27
	60.00 P	7.20	8.20			30
	65.00	6.55	7.20			23
	65.00 P	10.10	11.10			
	70.00	5.00	6.00			14
	70.00 P	13.70	14.70			15
	75.00	3.60	4.60			15
	75.00 P	17.95	18.95			
telus corp. C $38.95						**16**
MR	34.00	5.60	6.00	6.05	10	12
	42.00	1.05	1.15	1.00	6	47
transCan lps 03 C $14.85						**10**
JA	10.00	5.20	5.70			230
	10.00 P	0.30	0.80			140
	15.00	2.65	3.00	2.75	5	412
	15.00 P	2.20	2.70	2.15	5	115
Abitibi Cons. C $13.500						**157**
DC	12.00	1.70	1.95	1.80	2	178
	13.00	1.05	1.30	1.20	35	115
MR	12.00	2.20	2.45	2.15	60	112
	14.00	1.15	1.40	1.25	5	75
	15.00	0.80	1.05	0.90	5	105
JN	12.00	2.45	2.70	2.30	30	30
	13.00 P	1.25	1.50	1.30	10	10
	15.00	1.20	1.45	1.25	10	10
Air Canada C $16.95						**399**
NV	14.00	2.90	3.35	2.85	40	100
	15.00	1.85	2.25	1.95	52	249
	17.00	0.40	0.70	0.55	20	205
DC	18.00	0.75	1.00	0.90	10	30
	19.00	0.50	0.75	0.55	11	31
	19.00 P	2.35	2.70	2.45	10	10
JA	17.00	1.55	1.85	1.75	50	202
	17.00 P	1.50	1.80	1.50	47	135
	18.00	1.20	1.50	1.30	10	261
	20.00	0.60	0.90	0.60	6	574
AP	16.00	2.85	3.15	3.00	50	129
	16.00 P	1.65	1.95	1.60	20	40
	17.00	2.40	2.70	2.40	50	210
	18.00	2.05	2.35	1.90	20	89
	19.00	1.65	1.95	1.85	3	101
Alberta Energy C $56.250						**81**
DC	52.00	5.25	5.65	5.40	4	4
	56.00 P	1.95	2.20	2.25	10	30
	58.00	1.95	2.20	2.00	5	38
	60.00	1.20	1.45	1.10	2	527
MR	54.00	5.65	6.05	5.55	10	40
	56.00	4.55	4.80	4.60	10	42
	58.00	3.75	4.00	4.05	10	32
	66.00 P	9.95	10.45	9.90	10	
	72.00	0.50	0.75	0.60	20	76
Alcan Alumin. C $48.60						**140**
DC	47.50	2.95	3.20	2.35	10	68
	50.00	1.75	2.00	1.85	46	367
	50.00 P	3.10	3.35	3.00	20	20
JA	50.00	2.60	2.85	2.55	14	441
	55.00	1.15	1.25	1.20	20	256
AP	45.00	6.85	7.25	6.90	4	42
	45.00 P	2.65	2.90	2.85	26	315
Alcan Leaps 2002 C $48.60						**25**
JA	40.00	13.15	13.50			301
	40.00 P	2.00	3.00			102
	45.00	10.05	11.05			81
	45.00 P	4.10	5.10			119
	50.00	7.60	8.60			77
	50.00 P	6.75	7.75			28
	55.00	5.70	6.70	5.80	10	45
	55.00 P	9.50	10.50			18
	60.00	4.25	5.25	4.35	15	35
	60.00 P	12.85	13.85			15
	65.00	3.15	4.15			
	65.00 P	16.90	17.90			10
	70.00	2.35	3.35			21
	70.00 P	21.40	22.40			10
Anderson Exploration C $28.20						**153**
NV	26.00	2.35	2.60	3.10	5	89
DC	28.00 P	1.65	1.90	1.60	50	50
	30.00	1.20	1.45	1.35	85	105
FB	28.00 P	2.75	3.00	2.70	5	11
	34.00	1.40	1.65	1.60	1	96
MY	28.00 P	3.75	4.00	3.70	2	12
	32.00	3.15	3.40	3.45	5	17
AETERNA LABORATORIES INC C $11.9[illegible]						**20**
NV	16.00 P	4.00	4.25	4.05	10	
MY	15.00 P	3.55	3.80	3.50	10	12
AGRIUM INC. C $16						**10**
AP	17.50	0.65	0.90	0.95	10	20
ATI Technologies C $14.40						**1058**
NV	12.00	2.40	2.65	2.50	70	296
	13.00	1.40	1.65	1.30	116	286
	13.00 P	0.20	0.25	0.20	20	34
	14.00	0.70	0.95	0.85	84	351
	15.00	0.25	0.40	0.40	113	137
DC	14.00	1.25	1.50	1.40	113	161
	15.00	0.80	1.00	0.95	82	125
JA	10.00	4.65	4.90	4.45	1	33
	12.00	2.95	3.00	3.00	46	799
	13.00	2.25	2.50	2.20	25	412
	13.00 P	0.75	1.00	0.75	20	274
	14.00	1.70	1.95	1.75	24	712
	15.00	1.20	1.35	1.20	151	610
	15.00 P	1.75	2.00	2.00	10	173
	16.00	0.85	1.00	0.80	41	276
	17.00	0.60	0.85	0.75	39	162
	20.00	0.20	0.45	0.25	10	209
AP	9.00	5.85	6.10	5.95	1	4
	11.00	4.30	4.55	4.05	10	47
	12.00	3.65	3.90	3.30	4	133
	13.00	3.10	3.35	3.00	20	190
	14.00	2.60	2.85	2.75	3	80
	15.00	2.20	2.45	2.35	25	134
	16.00	1.80	2.05	2.15	30	176
Ballard Power Systems C $162.55						**79**
NV	140.00 P	0.60	0.85	0.50	1	94
	150.00 P	2.10	2.35	2.20	3	33
	160.00	9.30	9.70	10.30	5	104
	160.00 P	5.55	5.95	5.30	3	12
	170.00	4.60	4.85	4.55	2	152
	180.00	1.85	2.10	3.50	20	207
DC	180.00	7.95	8.35	9.55	25	38
JA	140.00	33.05	33.55	33.75	1	32
	160.00 P	16.65	17.15	16.50	3	12
	170.00	17.65	18.15	18.55	2	172
	170.00 P	22.30	22.80	22.35	4	18
	180.00	14.00	14.50	14.00	2	212
AP	120.00 P	7.80	8.20	7.55	3	7
	180.00	23.85	24.35	26.40	5	97
Barrick Gold C $20.90						**95**
DC	17.50	3.55	3.85	3.55	4	4
	20.00	1.60	1.80	1.60	14	44
JA	22.50	0.95	1.15	0.90	20	590
	25.00	0.40	0.50	0.35	20	1230
	27.50 P	6.60	7.00	6.70	20	158
AP	20.00	2.95	3.25	3.10	1	259
	20.00 P	1.70	1.90	1.80	10	387
	25.00	1.05	1.20	0.95	6	269
Barrick Leaps 2002 C $20.90						
JA	20.00	4.55	5.55			88
	20.00 P	2.25	3.00			202
	25.00	2.60	3.10			118
	25.00 P	5.05	6.05			89
	30.00	1.50	2.35			100
	30.00 P	9.05	10.05			70
	35.00	0.85	1.60			133
	35.00 P	14.05	15.05			15
	40.00	0.45	1.05			92
	40.00 P	19.05	20.05			31
Biochem (BCH) C $37.05						**384**
NV	34.00	3.55	3.80	3.65	20	61
	36.00	2.00	2.25	2.25	2	419
	40.00	0.65	0.90	0.90	59	250
DC	28.00	9.35	9.75	9.75	1	23
	32.00	5.95	6.35	6.30	1	176
	36.00	3.50	3.75	3.70	10	1246
	38.00	2.70	2.95	2.80	24	189
	40.00	2.15	2.30	2.15	108	1300
	42.50	1.25	1.45	1.40	55	190
JA	30.00	8.25	8.65	8.55	14	96
	36.00	4.55	4.80	5.05	3	63
	37.50 P	3.75	4.00	3.60	10	119
	38.00	3.85	4.10	3.95	40	127
	40.00	2.95	3.25	3.35	10	662
	42.50	2.20	2.45	2.55	10	1333
	45.00	1.55	1.70	1.70	2	1234
	50.00	0.65	0.85	0.90	10	2202
MR	42.50	2.85	3.10	2.75	5	5
Biochem Lps 01 C $37.05						
JA	25.00	5.95	6.50			
	25.00 P	0.55	1.10			
	27.50	4.20	4.75			
	27.50 P	1.25	1.70			
	30.00	2.75	3.30			
	30.00 P	2.30	2.85			
	32.50	1.75	2.30			
	32.50 P	3.90	4.45			
	35.00	1.00	1.55			
	35.00 P	5.75	6.30			
	37.50	0.55	1.10			
	37.50 P	7.75	8.30			
	40.00	0.20	0.75			
	40.00 P	10.00	10.55			
	42.50	0.10	0.55			
	42.50 P	12.35	12.90			
	45.00	0.05	0.55			
	45.00 P	14.85	15.40			
	50.00	0.25	0.55			
	50.00 P	19.95	20.50			
Biomira Inc. C $15.500						**153**
NV	15.00	1.10	1.35	1.30	50	173
	17.50 P	2.30	2.55	2.35	30	2
DC	12.00	3.80	4.05	4.20	5	44
	15.00 P	1.70	1.95	1.55	10	75
	17.50	1.20	1.45	1.25	20	610
MR	17.50	2.95	3.20	2.95	6	39
	17.50 P	4.45	4.70	4.40	10	40
	20.00	2.25	2.40	2.30	22	147
Bk mont lps 02 C $70.500						**7**
JA	38.00	33.40	34.40			17
	38.00 P	0.07	1.05			
	40.00	31.50	32.50			146
	40.00 P	0.10	1.10			
	42.00	29.70	30.70			22
	42.00 P	0.15	1.15			100
	44.00	27.90	28.90			
	44.00 P	0.25	1.25			20
	46.00	26.60	27.60			304
	46.00 P	0.25	1.25			78
	48.00	24.90	25.90			16
	48.00 P	0.45	1.45			30
	50.00	23.25	24.00	23.50	4	156
	50.00 P	0.65	1.65			50
	52.00	21.70	22.70	22.10	1	26
	52.00 P	0.75	1.75			58
	54.00	20.35	21.35			38
	54.00 P	1.05	2.05			28
	56.00	18.80	19.80			41
	56.00 P	1.35	2.35			25
	58.00	17.00	18.00			31
	58.00 P	1.80	2.80			1
	60.00	15.30	16.30	16.60	2	44
	60.00 P	2.15	3.15			11
	62.00	13.80	14.80			73
	62.00 P	2.75	3.75			10
	64.00	13.10	14.10			20
	64.00 P	3.50	4.50			
	66.00	11.95	12.95			30
	66.00 P	4.25	5.25			
	68.00	10.65	11.65			10
	68.00 P	5.00	6.00			4
	70.00	9.70	10.70			40
	70.00 P	6.05	7.05			
	72.00	8.95	9.95			3
	72.00 P	6.90	7.90			
	74.00	7.75	8.75			57
	74.00 P	7.95	8.95			
	76.00	6.70	7.70			
	76.00 P	9.10	10.10			
	78.00	5.85	6.85			
	78.00 P	10.40	11.40			
Bk Mont C $70.500						**523**
NV	10.00	59.45	62.45	61.00	36	
	68.00	2.80	3.05	3.30	50	641
	72.00	0.90	1.15	1.35	62	502
	74.00	0.40	0.60	0.45	5	165
	78.00 P	7.50	7.90	8.25	5	5
DC	68.00 P	1.25	1.50	1.15	20	20
	70.00 P	2.00	2.25	2.20	10	10
	74.00	1.60	1.85	2.00	90	110
	76.00	0.95	1.20	1.05	62	65
JA	64.00 P	0.75	1.00	0.75	100	135
	68.00	5.15	5.55	5.45	10	1413
	70.00	4.20	4.45	4.15	10	482
	74.00	2.55	2.80	3.00	5	586
	76.00	1.95	2.20	2.20	11	22
	78.00	1.50	1.75	1.85	40	177
AP	70.00	5.85	6.25	6.50	4	66
	74.00	4.35	4.60	4.45	3	102
Bk Nova Scotia C $45.20						**196**
NV	40.00	5.20	5.60	5.05	2	58
	45.00	0.95	1.20	1.00	23	3013
	45.00 P	0.70	0.95	0.85	15	15
DC	40.00	5.50	5.90	6.10	3	1630
	42.50 P	0.50	0.75	0.75	30	30
	45.00	1.80	2.05	2.00	10	107
	45.00 P	1.35	1.60	1.60	3	3
JA	35.00	10.45	10.95	10.05	10	1938
	40.00	5.85	6.25	6.00	20	3777
	42.50	3.90	4.15	3.95	20	1516
	45.00	2.35	2.60	2.20	4	436
	47.50	1.25	1.50	1.25	10	180
	47.50 P	3.40	3.65	3.85	6	6
AP	45.00	3.60	3.85	3.50	5	359
	45.00 P	2.75	3.00	2.90	10	
	47.50	2.35	2.60	2.45	21	84
	50.00	1.55	1.80	1.50	4	10
Bombardier Cl B C $24.85						**151**
JA	22.50	2.85	3.10	2.95	40	1391
	25.00	1.20	1.40	1.25	28	8926
	27.50	0.40	0.50	0.40	53	1052
AP	25.00	2.10	2.35	2.40	5	869
	27.50	1.00	1.25	1.10	25	492
Bombrd Lps 02 C $24.85						**10**
JA	9.00	16.05	16.70			213
	9.00 P	0.01	0.65			40
	9.00	15.55	16.20			346
	9.00 P	0.01	0.65			50
	10.50	14.65	15.30			92
	10.50 P	0.02	0.65			60
	11.50	13.80	14.45			462
	11.50 P	0.01	0.65			50
	12.50	12.90	13.55			494
	12.50 P	0.01	0.65			2
	13.50	12.00	12.65			80
	13.50 P	0.02	0.65			20
	14.50	11.15	11.80			115
	14.50 P	0.02	0.65			48
	15.50	10.25	10.90			283
	15.50 P	0.02	0.65			30
	16.25	9.40	10.05			200
	16.25 P	0.40	0.70			100
	17.50	8.90	9.55			510
	17.50 P	0.15	0.80			60
	18.75	7.85	8.50			242
	18.75 P	0.30	0.95			40
	20.00	7.40	8.00			925
	20.00 P	0.45	1.10			6
	22.50	5.75	6.40			474
	22.50 P	1.30	1.95			50
	25.00	4.95	5.60	5.55	10	1109
	25.00 P	2.05	2.70			20
	27.50	3.25	3.90			371
	27.50 P	3.60	4.25			10
BCE Emergis C $71.250						**31**
NV	70.00	3.65	3.90	3.85	3	20
	75.00	1.70	1.95	1.60	5	144
DC	60.00	12.60	13.35	12.05	10	4
	75.00	4.35	4.60	4.45	1	169
	80.00	2.85	3.10	3.00	2	171
MR	80.00	8.15	8.65	7.75	2	48
	85.00	6.65	7.15	7.15	8	50
BCE Inc. C $42.95						**1082**
NV	32.50	10.40	10.50	10.45	10	236
	35.00	7.90	8.20	8.10	45	2326
	37.50	5.50	5.80	5.20	5	3371
	37.50 P	0.01	0.05	0.05	75	360
	40.00	3.10	3.35	3.00	114	3206
	42.50	1.20	1.25	1.10	149	1113
	42.50 P	0.70	0.85	0.85	20	33
DC	37.50	5.75	6.05	5.75	3	107
	40.00	3.70	4.00	3.40	2	712
	42.50	2.05	2.25	1.85	13	238
	42.50 P	1.50	1.75	1.80	3	15
	45.00	1.05	1.15	1.15	194	321
FB	30.00	12.95	13.35	12.65	12	380
	32.50 P	0.09	0.30	0.30	30	793
	40.00	4.50	4.80	4.50	53	1474
	40.00 P	1.30	1.55	1.30	51	103
	42.50	3.05	3.35	2.95	22	1230
	42.50 P	2.30	2.55	2.60	71	51
	45.00	2.05	2.25	2.00	112	487
MY	32.50	11.05	11.45	11.00	10	106
	35.00	9.05	9.35	8.70	10	182
	40.00	5.50	5.80	5.35	15	333
	42.50	4.15	4.45	3.95	20	215
	45.00	3.10	3.40	3.20	43	150
BCE INC C						**7**
NV	140.00	13.65	14.05	12.85	2	3
	200.00	0.15	0.40	0.20	5	319
BELL CANADA INT'L INC. C $31.80						**372**
NV	30.00	2.20	2.50	2.75	10	45
DC	32.00	2.45	2.75	2.65	20	20
FB	28.00	6.40	6.85	7.25	10	160
	32.00 P	3.30	3.60	3.20	300	300
	36.00	2.10	2.40	2.15	32	137
BID Com International C 282						**35**
AP	5.00	0.45	0.50	0.50	20	964
	6.00	0.35	0.60	0.45	15	245
BIOCHEM LPS 02 C $37.05						**20**
JA	27.50	13.05	13.90			92
	27.50 P	0.80	1.70	1.35	10	60
	30.00	11.50	12.35			402
	30.00 P	2.10	2.50			77
	32.50	9.95	10.80			37
	32.50 P	2.35	3.25			8
	35.00	8.55	9.40			62
	35.00 P	3.50	4.40			50
	37.50	7.30	8.15			1
	37.50 P	4.80	5.70	5.45	10	90
	40.00	6.35	7.20			191
	40.00 P	6.40	7.30			30
	42.50	5.50	6.35			15
	42.50 P	7.45	8.35			
	45.00	4.75	5.60			16
	45.00 P	9.15	10.05			20
	50.00	3.10	3.95			137
	50.00 P	12.95	13.85			10
BIOCHEM LPS 03 C $37.05						**1**
JA	27.50	15.50	16.35			
	27.50 P	2.20	2.65			
	30.00	14.20	15.05			100
	30.00 P	2.95	3.40			13
	32.50	12.85	13.70			
	32.50 P	4.00	4.45			20
	35.00	11.70	12.55			
	35.00 P	5.15	5.55			
	37.50	10.80	11.65			31
	37.50 P	6.30	6.75			
	40.00	9.70	10.55	10.65	1	1
	40.00 P	7.70	8.15			
	42.50	8.80	9.65			
	42.50 P	9.20	9.65			
BK NS Leaps 01 C $45.20						
JA	20.00	16.05	17.30			
	20.00 P	0.02	1.00			
	25.00	11.40	12.65			
	25.00 P	0.20	1.20			
	30.00	7.30	8.45			
	30.00 P	1.00	2.00			
	35.00	4.30	5.30			
	35.00 P	2.80	3.80			
	40.00	2.25	2.75			
	40.00 P	5.85	7.00			
BNS Leaps 2002 C $45.20						**38**
JA	25.00	20.55	21.80			407
	25.00 P	0.05	1.05			108
	30.00	16.05	17.30	16.50	15	268
	30.00 P	0.30	1.30			157
	35.00	12.05	12.50	12.50	3	448
	35.00 P	0.90	1.90			88
	40.00	8.60	9.75			189
	40.00 P	2.10	3.10			15
	45.00	5.90	7.05	6.00	20	132
	45.00 P	4.20	5.20			22
	50.00	3.80	4.80			35
	50.00 P	7.15	8.30			
BOMBRD LPS 03 C $24.85						**2**
JA	17.50	10.95	11.60	11.25	2	560
	17.50 P	0.55	1.20			90
	18.75	9.75	10.40			161
	18.75 P	0.75	1.40			108
	20.00	8.90	9.50			490
	20.00 P	1.15	1.80			46
	22.50	7.85	8.50			589
	22.50 P	2.05	2.50			100
	25.00	6.65	7.30			656
	25.00 P	2.70	3.35			202
	27.50	5.65	6.25			288
	27.50 P	4.05	4.70			284
C-MAC industries C $91.500						**53**
NV	80.00	12.15	12.65	12.50	2	16
	95.00	2.65	2.90	2.30	5	53
	100.00	1.25	1.40	1.20	14	442
DC	100.00	5.30	5.70	5.65	8	269
	120.00	1.55	1.80	1.50	4	144
MR	80.00	22.50	23.00	22.10	10	156
	90.00	17.75	18.25	16.85	1	56
	100.00	13.50	14.00	12.95	1	151
	120.00	8.05	8.45	7.80	1	56
JN	75.00 P	10.00	10.50	10.15	5	15
	95.00	19.95	20.45	20.90	2	5
Cambior Lps 01 C 48						
JA	6.00	0.20	0.50			366
	6.00 P	5.40	5.90			15
	8.00	0.20	0.45			115
	8.00 P	7.40	7.90			16
	10.00	0.01	0.40			34
	10.00 P	9.40	9.90			3
	12.00	0.01	0.40			75
	12.00 P	11.40	11.90			6
Cameco Corp. C $22.65						**4**
NV	20.00	2.60	2.85	2.80	2	169
MY	25.00	1.75	1.90	1.60	2	15
Canadian Natural C $43.70						**15**
NV	42.50	1.80	2.10	1.75	3	25
DC	40.00 P	0.70	1.00	0.90	10	164
	50.00 P	6.40	6.85	7.60	2	45
Cascades Lps 02 C $6.70						
JA	6.00	1.80	2.55			155
	6.00 P	0.30	1.35			
	8.00	1.00	1.65			240
	8.00 P	1.25	2.00			40
	10.00	0.40	1.15			74
	10.00 P	3.05	3.80			10
	12.00	0.10	0.85			24
	12.00 P	5.05	5.80			
Cdn Impl Bk C $48.60						**313**
NV	45.00	3.60	3.85	4.10	5	99
	47.50 P	0.45	0.70	0.30	6	64
DC	47.50	2.35	2.60	2.90	10	52
	50.00	1.10	1.35	1.20	26	105
JA	40.00	8.80	9.05	9.55	40	784
	40.00 P	0.10	0.35	0.25	10	1326
	42.50	6.50	6.75	6.95	50	189
	45.00	4.75	5.10	5.05	23	4059
	47.50	2.95	3.20	3.30	29	3781
	50.00	1.65	1.90	1.80	84	3261
AP	45.00	5.95	6.20	6.15	30	151
Cdn Occidental Petroleum C $36.250						**17**
NV	10.00	25.55	27.10	26.10	10	25
	36.00	1.10	1.35	1.40	1	59
	40.00 P	3.75	4.00	4.00	5	40
FB	44.00	0.75	1.00	0.95	1	32
Cdn Pacific C $43.35						**28**
NV	42.50	1.45	1.70	1.45	10	487
DC	45.00	1.10	1.35	1.35	17	741
AP	35.00	9.60	10.00	9.85	1	3
Cdn. National Railway Co C $48.65						**20**
DC	45.00 P	0.45	0.70	0.85	20	30
CdnPac Lps 02 C $43.35						
JA	25.00	19.15	19.90			6
	25.00 P	0.05	0.40			52
	30.00	14.75	15.50			22
	30.00 P	0.30	0.70			21
	35.00	11.00	11.75			6
	35.00 P	0.90	1.15			15
	40.00	7.85	8.60			31
	40.00 P	2.30	3.05			3
	45.00	5.30	6.05			109
	45.00 P	4.80	5.55			8
	47.50	4.80	5.55			
	47.50 P	6.90	7.80			
CAE Inc. C $21.40						**51**
DC	20.00	1.90	2.15	1.90	6	29
	22.00	0.70	0.95	0.70	25	35
MR	22.00	1.70	1.90	1.90	20	43
CDA Jun 2021 9.75 C $143.750						**20**
DC	146.00	0.35	0.60	0.40	20	22
CDA Jun 2023 8.00 C $125.55						**5**
DC	126.00	0.85	1.10	1.05	1	2
MR	126.00	1.60	1.85	1.80	4	4
CDA LIFE INSURANCE CORP C $37						**55**
JA	30.00	7.20	7.60	7.25	5	15
AP	35.00	4.20	4.45	4.35	50	73
CDA Mar 2011 9 C $123.40						**4**
NV	110.00	13.10	16.25	13.34	4	
CDN Imperial BK Lps 02 C $48.60						**3**
JA	25.00	23.60	24.10			147
	25.00 P	0.05	0.50			36
	30.00	19.20	19.70			362
	30.00 P	0.25	0.50			64
	35.00	15.15	15.65			387
	35.00 P	0.40	0.90			105
	40.00	11.40	11.90			453
	40.00 P	1.40	1.90			102
	45.00	8.30	8.80			276
	45.00 P	3.00	3.50			25
	50.00	5.85	6.35	6.15	3	95
	50.00 P	5.40	5.90			10
	55.00	4.10	4.50			8
	55.00 P	8.55	9.05			2
CDN PACIFIC LEAPS 2003 C $43.35						**10**
JA	35.00	14.95	15.65	15.70	10	14
	35.00 P	1.30	2.00			20
	37.50	13.35	14.05			10
	37.50 P	2.00	2.70			20
	40.00	11.95	12.65			22
	40.00 P	2.75	3.45			
	42.50	10.80	11.50			1
	42.50 P	3.70	4.40			
	45.00	9.70	10.40			
	45.00 P	4.95	5.65			
	47.50	8.25	8.95			2
	47.50 P	6.35	7.05			
CELESTICA INC C $106.250						**304**
NV	100.00 P	2.55	2.90	2.55	43	47
	110.00	3.60	4.20	4.25	11	52
	110.00 P	7.15	7.90	8.00	3	51
	120.00	1.30	1.65	1.30	61	405
	120.00 P	14.20	15.30	13.35	2	270
DC	75.00	31.80	33.10	34.10	10	81
	95.00 P	4.85	5.35	4.35	10	20
	100.00	13.25	14.20	13.00	1	271
	100.00 P	6.95	7.55	7.20	4	94
	110.00	8.45	9.10	8.65	5	1446
	130.00	2.65	3.00	2.50	151	818
	130.00 P	25.95	27.05	26.40	3	
CERTICOM CORP. C $54.500						**80**
DC	45.00 P	2.10	2.50	2.20	2	31
	47.50 P	3.40	3.90	3.60	50	50
	50.00	8.10	9.25	10.30	20	194
	55.00	5.75	6.70	6.10	8	85
CGI Group Cl A C $8.750						**19**
NV	14.50 P	5.90	6.25	5.70	1	163
DC	8.00	1.30	1.55	1.60	3	13
	10.00	0.65	0.70	0.65	5	90
FB	10.00	1.15	1.20	1.20	10	826
CLARICA LIFE INSURANCE C $35.750						**40**
MY	35.00	3.90	4.15	4.20	10	23
	37.50	2.75	3.00	3.00	30	36
Dofasco Inc C $21.500						**24**
JN	22.00	1.70	1.95	1.80	24	32
Domtar Inc C $13.40						**34**
DC	13.00	0.95	1.20	1.15	10	60
FB	14.00	1.00	1.25	1.10	24	208
DESCARTES SYSTEM GROUP C $59.35						**24**
NV	60.00	3.15	3.40	4.00	7	308
FB	60.00	10.20	10.70	10.70	7	196
	60.00 P	9.70	10.10	9.30	10	30
Geac Computer Corp. Ltd. C 443						**180**
DC	5.00	0.35	0.55	0.40	70	115
JA	10.00	0.10	0.35	0.25	110	624
Gulf Canada Resources C $6.90						**17**
NV	7.00	0.25	0.35	0.25	10	322
MR	8.00	0.45	0.60	0.45	7	259
Hummingbird Ltd. C $46.70						**11**
DC	50.00	2.50	2.95	2.15	2	10
JA	50.00	3.70	4.15	3.25	2	23
AP	55.00	4.25	4.65	4.20	2	2
	57.50	3.65	4.00	3.40	5	5
Imperial Oil Ltd C $37.95						**10**
MY	37.50 P	2.85	3.10	2.85	10	13
Inco Ltd C $22.95						**98**
NV	22.50	0.75	1.00	1.00	36	204
	22.50 P	0.40	0.45	0.50	5	682
DC	25.00	0.45	0.70	0.45	35	116
FB	25.00	1.30	1.55	1.45	2	413
MY	22.50	3.20	3.45	3.80	20	68
INFOWAVE SOFTWARE C $11.750						**184**
NV	10.00	1.90	2.15	2.50	21	49
	12.00	0.60	0.80	1.05	20	234
	14.00	0.25	0.45	0.50	20	28
DC	12.00	1.60	1.85	2.25	10	250
	14.00	1.00	1.15	1.00	13	178
JA	12.00	2.40	2.65	3.25	80	90
MR	14.00	2.25	2.50	2.50	20	123
jds Uniphase C $120.500						**2319**
NV	100.00 P	1.20	1.25	1.20	5	273
	110.00 P	3.05	3.30	3.35	29	168
	120.00	7.35	7.75	7.85	135	487
	120.00 P	6.75	7.15	6.95	3	145
	130.00	3.60	3.85	4.00	168	276
	140.00	1.50	1.75	1.70	66	348
	140.00 P	20.70	21.20	19.10	1	160
	150.00	0.50	0.75	0.55	24	309
	150.00 P	29.85	30.35	26.25	10	260
	160.00	0.15	0.40	0.35	1	286
	180.00 P	59.50	60.00	55.00	6	10
	190.00 P	69.50	70.00	65.75	6	50
	200.00	0.15	0.25	0.25	1	777
DC	100.00	25.30	25.80	26.40	2	12
	100.00 P	4.35	4.60	3.85	10	1278
	120.00	13.25	13.75	13.80	60	102
	120.00 P	12.40	12.90	12.95	763	813
	130.00	9.25	9.65	9.55	760	899
	130.00 P	18.25	18.75	17.55	25	80
	140.00	6.25	6.65	6.80	17	215
	140.00 P	25.15	25.65	23.25	11	50
	150.00	4.10	4.35	4.00	6	143
	160.00	2.60	2.85	3.65	20	101
	170.00	1.95	2.05	1.95	80	104
FB	120.00	21.75	22.20	21.80	29	99
	120.00 P	19.00	19.50	18.75	21	35
	130.00	17.60	18.10	18.50	6	95
	140.00	13.55	14.05	14.05	6	114
	160.00	8.60	8.80	10.00	6	119
	180.00	5.05	5.45	5.35	10	135
MY	100.00	38.00	38.50	38.55	3	14
	110.00	32.75	33.25	33.90	10	30
	120.00	27.65	28.15	29.15	2	23
	120.00 P	24.75	25.25	24.10	2	44
	130.00	23.75	24.25	24.55	5	13
	140.00	20.25	20.75	23.80	1	28
	140.00 P	37.20	37.70	37.35	3	53
	150.00	17.00	17.50	17.60	4	47
	160.00	14.15	14.65	18.05	1	9
	170.00	11.60	12.10	12.45	1	59
Laidlaw Lps 01 C 29						
JA	6.00	0.01	0.45			437
	6.00 P	5.35	5.80			28
	8.00	0.01	0.45			454
	8.00 P	7.40	7.85			7
	10.00	0.05	0.45			810
	10.00 P	9.35	9.80			26
	12.00	0.05	0.45			285
	12.00 P	11.30	11.65			9
	14.00	0.01	0.45			98
	14.00 P	13.45	13.80			
	16.00	0.01	0.45			2
	16.00 P	15.45	15.80			9
Leitch Technologies Corp C $21.60						**58**
DC	22.00	1.35	1.60	1.55	58	58
LAIDLAW LPS 02 C 29						
JA	6.00	0.01	0.40			577
	6.00 P	5.55	5.95			69
	8.00	0.05	0.40			275
	8.00 P	7.60	8.00			44
	10.00	0.01	0.40			54
	10.00 P	9.50	9.90			7
	12.00	0.01	0.40			70
	12.00 P	11.55	11.95			17
Magna Intl Cl.A C $68.90						**35**
DC	70.00	2.50	2.75	2.35	30	11
	72.50	1.60	1.85	1.30	5	7
Manulife financial corp C $37.80						**45**
NV	37.50	0.85	1.10	0.60	10	21
DC	40.00	0.65	0.90	0.65	15	24
JA	35.00	3.80	4.05	4.20	6	33
AP	37.50	3.65	3.90	3.80	9	13
	42.50	1.65	1.90	1.80	5	130
Microforum Inc. C 175						**62**
DC	6.00	0.01	0.25	0.05	62	476
Mitel Corp. C $17.70						**722**
NV	25.00	0.05	0.20	0.10	10	178
	32.50	0.15	0.25	0.25	15	205
	35.00	0.05	0.25	0.25	10	33
DC	17.50	2.05	2.25	2.20	147	121
	17.50 P	1.70	1.75	1.65	20	520
	20.00	1.10	1.35	1.20	89	58
	22.50	0.55	0.80	0.80	32	162
	25.00	0.25	0.50	0.55	15	143
	32.50 P	14.80	15.30	15.30	10	36
	35.00	0.50	0.25	0.25	4	587
	37.50 P	19.80	20.30	20.25	10	21
	40.00	0.15	0.25	0.20	1	396
MR	17.50	3.65	3.90	3.70	15	15
	17.50 P	3.00	3.25	2.95	10	10
	20.00	2.75	3.00	3.10	128	120
	22.50	2.10	2.30	2.15	19	157
	25.00	1.50	1.75	1.60	44	82
	27.50	1.15	1.40	1.35	5	19
	30.00	0.90	1.05	0.85	20	59
	32.50	0.65	0.90	0.85	4	47
	35.00	0.55	0.80	0.85	2	106
JN	17.50	4.55	4.80	4.90	5	5
	17.50 P	3.95	4.10	4.00	25	25
	20.00	4.00	4.10	4.00	45	45
	22.50	3.10	3.35	3.45	18	71
	25.00	2.60	2.85	3.00	5	15
	30.00	1.70	1.85	1.85	14	25
Moore Corp Ltd C 400						**20**
FB	5.00	0.20	0.45	0.45	20	529
MACKENZIE FINANCIAL CORP C $28.[illegible]						**[illegible]**
DC	18.00	10.15	10.65	9.75	40	26
	20.00	8.20	8.60	7.80	6	105
	22.50	5.80	6.20	5.80	255	176
	25.00	4.05	4.30	4.15	325	205
	25.00 P	0.40	0.65	0.35	20	20
MR	20.00	8.30	8.70	8.00	30	20
	22.50	6.10	6.50	5.70	60	39
	25.00	4.55	4.80	4.10	162	124
JN	22.50	6.50	6.90	6.85	4	8
MGI SOFTWARE CORP. C $11.95						**40**
DC	10.00 P	0.95	1.00	1.00	10	95
MR	10.00 P	2.30	2.55	2.40	20	60
	20.00	1.40	1.65	1.55	10	56
National Bank C $24.55						**77**
JA	24.00 P	1.05	1.30	1.00	10	2379
	26.00	0.65	0.90	0.90	30	1606
	28.00	0.40	0.45	0.50	5	2607
AP	26.00	1.65	1.70	1.65	7	274
JY	22.00	4.00	4.25	4.30	5	5
	26.00	2.00	2.20	2.20	20	1076
Natl Bk Lps 02 C $24.55						**42**
JA	1.00	21.35	27.20			
	1.00 P		2.00			
	16.00	8.95	9.95	9.20	40	634
	16.00 P	0.30	1.00			200
	18.00	7.30	8.30			219
	18.00 P	0.10	1.10			200
	20.00	6.05	7.05			398
	20.00 P	0.40	1.40			45
	22.00	4.65	5.65			241
	22.00 P	1.00	2.00			
	24.00	3.40	4.40			529
	24.00 P	1.95	2.95			
	26.00	2.75	3.35	3.20	2	248
	26.00 P	3.00	4.00			20
	28.00	1.65	2.65			
	28.00 P	4.30	5.30			
Noranda Inc. (NOR) C $15						**184**
NV	14.00	0.85	1.00	1.05	18	301
	16.00	0.10	0.20	0.15	5	2023
JA	14.00	1.25	1.50	1.45	32	749
	16.00	0.40	1.00	0.60	51	957
	20.00	0.01	0.25	0.01	3	38
MY	14.00	1.70	1.95	1.70	30	271
	14.00 P	0.55	0.80	0.50	20	180
	16.00	0.80	1.05	0.85	25	169
Noranda Lps 01 C						
JA	16.00	10.00	11.00			12
	16.00 P	0.02	0.65			
	18.00	8.00	9.00			1
	18.00 P	0.01	0.75			2
	20.00	5.95	6.95			20
	20.00 P	0.05	0.85			10
	22.00	3.95	4.95			15
	22.00 P	0.05	1.00			20
	24.00	1.95	2.95			10
	24.00 P	0.25	1.25			10
	26.00	0.40	1.40			1
	26.00 P	0.85	1.85			10
Nortel networks C $68.250						**3733**
NV	65.00	5.20	5.50	5.00	150	767
	65.00 P	2.30	2.35	2.40	216	1091
	70.00	2.65	2.90	2.30	388	1191
	70.00 P	4.40	4.65	5.35	67	825
	75.00	1.10	1.20	1.05	194	922
	80.00	0.50	0.70	0.45	62	1633
	85.00	0.15	0.40	0.20	20	669
	90.00 P	21.70	22.20	20.15	2	682
	100.00	0.10	0.20	0.10	61	1798
	110.00	0.01	0.20	0.20	90	2908
DC	55.00 P	1.55	1.80	1.90	40	705
	60.00	11.25	11.75	10.55	4	226
	60.00 P	2.85	3.10	2.95	152	1011
	65.00	8.35	8.75	7.65	106	14417
	65.00 P	4.70	4.95	5.95	124	15116
	70.00	5.60	5.90	5.20	373	1560
	70.00 P	7.40	7.80	7.75	15	904
	75.00	4.10	4.35	3.90	80	1865
	75.00 P	10.40	10.90	11.60	3	701
	80.00	2.65	2.90	2.45	156	1349
	80.00 P	14.10	14.60	15.00	2	1669
	85.00	1.85	1.95	1.60	147	2773
	90.00	1.20	1.35	1.15	29	1098
	95.00	0.85	1.10	0.85	8	999
	100.00	0.50	0.70	0.45	53	3374
	110.00	0.25	0.35	0.35	8	3087
	120.00	0.10	0.30	0.30	2	4228
	130.00	0.10	0.25	0.20	150	3965
MR	55.00 P	4.75	5.00	4.35	6	586
	60.00	16.00	16.50	17.45	1	77
	65.00	13.55	14.05	12.50	14	724
	65.00 P	9.00	9.40	10.00	38	355
	70.00	11.20	11.70	11.00	155	441
	70.00 P	11.80	12.30	12.00	15	125
	75.00	9.15	9.55	8.90	135	428
	75.00 P	14.60	15.10	14.90	35	70
	80.00	7.70	8.10	7.10	76	1002
	80.00 P	18.00	18.50	18.20	7	189
	85.00	6.30	6.70	5.90	14	260
	90.00	5.30	5.70	4.80	94	747
	95.00	4.15	4.40	3.90	9	334
	100.00	3.45	3.70	3.35	112	1275
	110.00	2.20	2.45	2.15	6	1596
	120.00	1.45	1.70	1.45	41	2145
	130.00	0.85	1.00	0.75	17	3897
JN	50.00 P	4.85	5.10	5.25	20	550
	55.00	22.25	22.75	22.15	1	24
	60.00	19.60	20.10	19.20	7	171
	60.00 P	9.45	9.85	9.65	32	157
	65.00	17.45	17.95	16.45	7	592
	65.00 P	11.80	12.30	12.10	1	348
	70.00	14.90	15.40	15.50	11	168
	75.00	13.15	13.65	11.80	43	329
	80.00	11.00	11.50	10.05	1	611
	85.00	9.95	10.00	10.00	3	41
	90.00	8.35	8.75	7.80	25	182
	90.00 P	27.70	28.20	26.90	20	88
	95.00	7.10	7.50	7.90	20	81
	100.00	6.05	6.45	6.50	12	381
	110.00	4.50	4.75	4.10	53	218
Nova Corp. C $32.70						**21**
DC	32.00	1.95	2.20	2.10	10	278
FB	32.00	3.00	3.25	2.90	4	622
MY	32.00	4.05	4.30	3.50	4	19
	34.00	3.15	3.40	2.90	3	3
Nova Leaps 01 C						
JA	15.00	0.05	0.25			5
	15.00 P	3.75	4.00			
	20.00	0.10	0.25			30
	20.00 P	8.60	9.00			50
NATL BK LPS 03 C $24.55						
JA	18.00	8.25	9.25			90
	18.00 P	0.20	1.20			80
	20.00	6.95	7.95			68
	20.00 P	0.65	1.65			57
	22.00	5.65	6.65			30
	22.00 P	1.35	2.35			20
	24.00	4.70	5.70			85
	24.00 P	2.10	3.10			15
	26.00	3.75	4.75			10
	26.00 P	3.35	4.35			
	28.00	2.85	3.85			21
	28.00 P	4.55	5.55			
NORANDA LPS 03 (NEW) C $15						
JA	12.00	4.40	5.40			5
	12.00 P	0.40	1.40			
	14.00	3.30	4.30			57
	14.00 P	1.25	2.25			70
	16.00	2.25	3.25			10
	16.00 P	2.25	3.25			40
	18.00	1.80	2.65			53
	18.00 P	3.60	4.60			10
Petro-Canada C $32.65						**30**
DC	28.00	4.85	5.10	5.10	10	147
MR	32.00	3.15	3.40	3.15	5	88
	36.00	1.45	1.70	1.25	5	323
JN	30.00	5.20	5.45	5.20	10	10
Placer Dome C $12.80						**238**
NV	13.00 P	0.55	0.80	0.60	30	137
DC	13.00	0.60	0.85	0.60	39	245
	14.00	0.30	0.50	0.50	100	193
JA	13.00	0.95	1.15	0.95	20	1124
	14.00	0.60	0.75	0.60	20	934
AP	14.00	1.20	1.45	1.20	29	151
Placer Dome Leaps 2002 C $12.80						**7**
JA	10.00	4.30	5.30			50
	10.00 P	0.80	1.80			80
	11.00	3.80	4.80			83
	11.00 P	1.40	2.40			60
	13.00	2.85	3.25			78
	13.00 P	2.40	3.40			54
	15.00	2.10	2.85			69
	15.00 P	3.55	4.55			150
	20.00	1.00	1.05	1.05	7	165
	20.00 P	7.55	8.55			26
	25.00	0.45	1.45			84
	25.00 P	12.15	13.15			
Power Corp Cda C $32.85						**20**
NV	30.00	2.80	3.05	3.00	15	543
MY	36.00	1.45	1.70	1.35	5	35
Precision Drilling C $42.80						**156**
DC	47.50	1.00	1.25	1.15	11	2011
AP	42.50	6.10	6.50	6.45	20	25
	45.00	5.15	5.55	5.55	120	437
	50.00	3.40	3.55	3.65	5	28
Research in Motion Ltd. C $160						**282**
NV	10.00	148.00153.25150.				
				20	20	6
	100.00	60.15	60.90	64.35	10	10
	120.00 P	1.15	1.45	1.05	10	58
	130.00 P	2.30	2.60	2.15	12	71
	140.00	23.85	24.50	28.00	10	19
	140.00 P	4.45	4.75	4.45	47	81
	150.00 P	7.60	8.05	7.95	34	101
	160.00	11.05	11.60	12.50	12	85
	170.00	6.90	7.35	7.80	38	60
	170.00 P	16.75	17.30	15.05	1	15
	180.00	4.05	4.35	4.50	47	63
	180.00 P	23.65	24.25	21.65	2	10
	190.00	2.35	2.65	3.60	10	40
	200.00	1.55	1.85	2.10	10	63
DC	70.00 P	0.55	0.85	0.80	2	175
	110.00 P	4.30	4.60	4.20	2	32
	130.00 P	9.15	9.60	8.15	1	91
	140.00 P	12.65	13.20	11.80	1	3
	150.00 P	16.70	17.25	15.00	2	37
	170.00	17.15	17.70	20.95	1	18
	180.00	13.20	13.75	15.50	5	46
	190.00	10.75	11.30	11.70	1	8
	200.00	7.95	8.40	11.15	1	46
MR	200.00	23.65	24.20	26.10	1	23
JN	160.00	42.75	43.35	46.30	1	45
	170.00	39.65	40.20	43.95	1	2
Rogers Com Cl B C $30.15						**21**
JA	40.00	0.10	0.25	0.25	10	59
AP	25.00	6.50	6.90	7.60	10	10
	35.00	1.70	1.95	1.90	1	308
Royal Bk Cda C $50.15						**321**
NV	10.00	39.00	41.50	40.50	10	10
	45.00	5.05	5.45	5.20	24	518
	47.50	2.75	3.00	2.65	40	2658
	50.00	1.15	1.40	1.05	9	1636
	52.50	0.30	0.55	0.65	50	50
DC	45.00 P	0.40	0.60	0.55	10	28
	50.00	2.15	2.40	2.30	40	126
	52.50	1.15	1.40	1.30	34	69
JA	37.50 P	0.25	0.35	0.30	20	117
	45.00 P	0.80	1.05	1.05	3	146
	50.00	3.10	3.35	3.45	25	3609
	50.00 P	2.50	2.75	2.60	33	93
	52.50	1.95	2.20	2.00	5	2660
AP	50.00	4.25	4.50	4.20	5	187
	50.00 P	3.50	3.75	3.80	12	12
	52.50	3.20	3.45	2.85	1	53
RBC Leaps 2002 C $50.15						**15**
JA	27.50	23.20	23.70			60
	27.50 P	0.10	0.35			30
	30.00	21.05	21.55			268
	30.00 P	0.20	0.45			66
	32.50	18.90	19.40			118
	32.50 P	0.40	0.65			59
	35.00	17.00	17.50	17.05	10	96
	35.00 P	0.70	0.95			44
	37.50	15.10	15.60			292
	37.50 P	1.20	1.45			26
	40.00	13.40	13.90			77
	40.00 P	1.55	1.80			1070
	42.50	11.80	12.30			66
	42.50 P	2.35	2.60			50
	45.00	10.60	11.10			188
	45.00 P	3.30	3.55			50
	47.50	9.10	9.50			131
	47.50 P	4.30	4.55			10
	50.00	7.55	7.95			106
	50.00 P	5.50	5.90			2
	52.50	6.50	6.85	6.50	5	539
	52.50 P	6.95	7.35			
	55.00					
	55.00 P					
S&P CANADA 60 LEAPS 03 C						**10**
MR	50.00	18.40	20.40	18.90	10	10
	50.00 P	4.30	6.30			10
	55.00	15.25	17.25			
	55.00 P	6.55	8.55			5
	60.00	12.50	14.50			7
	60.00 P	8.35	10.35			
	65.00	10.20	12.20			
	65.00 P	11.00	13.00			1
	70.00	8.15	10.15			1
	70.00 P	14.15	16.15			
	75.00	7.00	8.40			4
	75.00 P	18.05	20.05			
S&P 60 C						**155**
NV	580.00	6.70	7.70	7.45	10	20
	580.00 P	16.10	17.10	14.90	16	24
	590.00 P	22.85	23.85	18.95	5	5
	600.00 P	31.05	32.05	30.75	3	56
	630.00	0.20	1.00	1.00	5	9
	630.00 P	59.15	60.15	58.60	5	165
	640.00	0.60	1.00	1.00	16	20
	660.00	0.20	1.00	1.00	5	6
	660.00 P	88.90	89.90	87.90	5	9
	670.00	0.10	1.00	1.00	5	11
	680.00 P108.					
		85109.				
			85108.			
				05	1	20
	690.00 P118.					
		80119.				
			80117.			
				80	20	1
DC	530.00 P	7.25	8.25	6.80	1	5
	540.00	42.65	43.65	45.00	1	516
	560.00	27.50	28.50	29.40	1	10
	570.00	22.30	23.30	23.35	10	310
	590.00	13.50	14.50	16.35	5	5
	590.00 P	31.05	32.05	31.25	20	120
	630.00 P	61.65	62.65	60.00	10	316
JA	540.00 P	17.20	18.20	15.30	1	1
MR	600.00 P	49.80	50.80	47.05	5	7
	630.00 P	68.30	69.30	64.40	5	21
S&P 60 Leaps C						
DC	500.00	161.				
			60166.			
				60		
	500.00 P	48.10	53.10			
	540.00	140.				
			40145.			
				40		
	540.00 P	62.15	67.15			
	580.00	119.				
			70124.			
				70		
	580.00 P	76.75	81.75			
	620.00	100.				
			70105.			
				70		
	620.00 P	93.05	98.05			8
	660.00	85.10	90.10			
	660.00 P112.					
			70117.			
				70		3
	700.00	71.30	76.30			
	700.00 P134.					
			20139.			
				20		
	740.00	57.60	62.60			
	740.00 P157.					
			35162.			
				35		
S&P 60 LEAPS C						
DC	380.00	215.50	219.50			2
	380.00 P	10.05	14.05			
	420.00	184.				
			20188.			
				20		
	420.00 P	16.20	20.20			100
	460.00	155.				
			05159.			
				05		
	460.00 P	24.50	28.50			
	500.00	128.				
			30132.			
				30		500
	500.00 P	35.20	39.20			
	540.00	104.				
			15108.			
				15		
	540.00 P	48.50	52.50			
	580.00	82.75	86.75			
	580.00 P	64.55	68.55			1
	620.00	64.15	68.15			
	620.00 P	83.40	87.40			1
	660.00	49.55	53.55			
	660.00 P	106.25	110.25			
	700.00	37.60	41.60			
	700.00 P	131.75	135.75			
	740.00	26.95	30.95			
	740.00 P	158.50	162.50			
Seagram Co. C $89						**498**
NV	90.00	1.90	2.15	2.15	3	925
	95.00	0.40	0.65	0.50	10	822
DC	85.00 P	2.35	2.60	2.45	220	220
	90.00	4.05	4.30	4.15	220	231
JA	80.00 P	2.10	2.35	2.05	20	104
	95.00	3.65	3.90	3.45	5	116
AP	80.00	14.95	15.45	15.60	20	42
Seagram Leaps 2002 C $89						
JA	55.00	37.35	38.60			14
	55.00 P	1.00	2.25			10
	60.00	33.35	34.60			
	60.00 P	1.70	2.95			
	65.00	29.55	30.80			
	65.00 P	2.60	3.85			6
	70.00	26.10	27.35			29
	70.00 P	3.90	5.15			10
	75.00	22.70	23.95			56
	75.00 P	5.25	6.50			26
	80.00	19.95	21.20			4
	80.00 P	7.15	8.40			40
	85.00	17.20	18.45			18
	85.00 P	9.35	10.60			31
	90.00	14.85	16.10			5
	90.00 P	11.80	13.05			
	95.00	12.65	13.90			9
	95.00 P	14.65	15.90			
Sun Life Financial C $35						**63**
NV	34.00 P	0.40	0.65	0.65	10	10
DC	36.00	1.00	1.25	0.95	25	20
JA	20.00	15.15	15.40	14.35	4	4
	36.00	1.65	1.90	1.50	8	21
AP	32.00	4.95	5.20	4.85	2	31
	36.00	2.80	3.05	2.65	12	17
	38.00	1.95	2.20	1.95	2	2
Suncor Corp. C $30.500						**27**
NV	30.00	0.90	1.15	0.85	10	20
DC	32.50	0.65	0.90	0.90	5	71
MR	30.00	2.85	3.10	3.10	1	26
	35.00	1.05	1.30	1.05	1	76
JN	37.50	1.25	1.50	1.20	10	12
Talisman Energy C $45.250						**173**
DC	40.00	6.45	6.85	6.70	7	53
	45.00	3.20	3.45	3.20	15	112
	45.00 P	2.25	2.50	2.15	10	157
	50.00	1.40	1.65	1.50	62	432
	55.00	0.60	0.75	0.60	8	1088
MR	45.00	5.65	6.05	5.60	32	35
	45.00 P	3.90	4.15	4.00	3	28
	50.00	3.60	3.85	3.55	27	73
	55.00	2.25	2.50	2.30	9	168
Thomson Corp. C $60.250						**1**
FB	62.50	3.40	3.65	3.40	1	42
Transcanada Lps 2002 C $14.85						**50**
JA	10.00					
	10.00 P					
	8.00	6.60	6.95			359
	8.00 P	0.05	0.50			210
	10.00	4.85	5.35			910
	10.00 P	0.25	0.50	0.30	20	2234
	15.00	1.90	2.20	1.95	20	2191
	15.00 P	1.80	2.30			1147
	20.00	0.60	0.85	0.65	10	1350
	20.00 P	5.45	5.95			230
	25.00	0.10	0.45			742
	25.00 P	9.95	10.45			20
TransAlta Corp C $20.60						**22**
NV	19.00	1.50	1.75	1.35	5	1
MR	19.00	2.10	2.35	2.05	10	128
JN	20.00	1.75	2.05	1.85	2	26
	22.00	0.95	1.15	0.95	5	25
TransCanadaPipe C $14.85						**339**
NV	14.00	0.80	1.05	1.15	33	1907
JA	12.00	2.85	3.10	3.15	30	630
	13.00	1.90	2.15	2.10	10	394
	14.00	1.10	1.35	1.35	30	2471
	15.00	0.55	0.80	0.55	2	3436
	16.00	0.20	0.45	0.40	220	241
AP	14.00	1.35	1.60	1.70	4	100
	15.00	0.90	1.15	1.10	10	413
TD Bank C $44.15						**1226**
NV	37.50	6.35	6.75	7.00	30	129
	40.00	4.00	4.25	4.35	64	318
	40.00 P	0.15	0.25	0.25	10	53
	42.50	1.90	2.15	2.00	99	480
	45.00	0.70	0.80	0.65	75	535
	45.00 P	1.40	1.65	1.40	10	72
DC	40.00	4.60	4.85	4.80	20	40
	42.50	2.75	3.00	3.10	9	1084
	45.00	1.45	1.70	1.40	77	239
	45.00 P	2.00	2.25	1.85	10	20
JA	22.50	21.45	21.95	21.60	10	111
	25.00	18.95	19.45	19.10	20	431
	27.50	16.45	16.95	17.00	20	177
	30.00	13.95	14.45	14.05	3	641
	37.50	6.90	7.30	7.25	38	1332
	40.00	5.10	5.30	5.05	99	3079
	42.50	3.40	3.65	3.50	245	3790
	45.00	2.10	2.35	2.30	114	4295
	47.50	1.20	1.45	1.20	108	685
	50.00	0.75	0.90	0.75	10	242
	50.00 P	6.15	6.55	6.05	20	70
AP	40.00	6.10	6.50	6.50	18	178
	42.50	4.65	5.05	4.75	20	259
	45.00	3.40	3.65	3.80	30	787
	47.50	2.45	2.70	2.45	52	261
	50.00	1.70	1.95	1.90	7	273
	50.00 P	6.85	7.25	6.75	8	48
TD Waterhouse Group C $26.500						**32**
DC	24.00	3.05	3.30	3.10	20	17
	28.00	0.75	1.00	0.80	9	249
MR	32.00	1.15	1.35	1.10	3	113
TRIZEC HAHN CORP. C $21						**3**
AP	20.00	2.85	3.10	3.10	3	10
WI-LAN INC. C $25.500						**80**
DC	27.50	2.80	3.05	2.90	8	8
	27.50 P	4.50	4.75	3.85	12	62
	30.00	2.05	2.30	2.30	30	30
JA	27.50	4.15	4.40	4.25	5	5
FB	35.00	3.10	3.35	3.30	20	70
MY	30.00	6.55	6.95	7.60	5	7
360 networks inc. C $24.60						**622**
NV	20.00	4.85	5.10	5.35	2	34
	22.00	3.35	3.60	3.85	10	140
	22.00 P	0.55	0.80	0.50	30	473
	24.00	2.25	2.50	2.40	35	54
	24.00 P	1.35	1.60	1.55	10	25
	26.00	1.35	1.60	1.65	99	492
	26.00 P	2.40	2.65	2.50	62	558
	28.00	0.80	0.95	1.10	78	1939
	28.00 P	3.80	4.05	3.50	10	45
	30.00	0.45	0.60	0.55	27	195
	30.00 P	5.50	5.75	3.85	10	40
DC	20.00 P	0.85	1.10	1.00	38	81
	22.00 P	1.55	1.80	1.50	5	425
	24.00	3.30	3.55	3.50	19	432
	24.00 P	2.55	2.80	2.65	20	119
	26.00	2.45	2.70	2.85	51	159
	26.00 P	3.65	3.90	3.80	10	171
	28.00	1.75	2.00	2.00	5	158
	30.00	1.30	1.45	1.65	10	2421
	36.00	0.40	0.65	0.50	30	88
MR	20.00 P	2.55	2.80	2.60	30	118
	28.00	4.10	4.35	4.55	3	43
	34.00	2.60	2.85	2.75	20	110
JN	28.00	5.30	5.55	5.30	2	23
	30.00	4.75	5.00	5.00	6	12

Total des contrats négociés: 20031
Total des contrats actifs: 695839

MONTRÉAL

Valeurs	Ventes (100)	C/B	Haut	Bas	Ferm.	ch. Net	52 sem. Haut	52 sem. Bas
Afri-Can	340		0.25	0.23	0.24		0.34	0.22
Allican	410		0.37	0.34	0.37	0.06	1.10	0.23
Angl. Swis	285		0.15	0.14	0.15	0.02	0.50	0.11
Arenagol	921		0.76	0.69	0.70	-0.07	3.00	0.25
Artqst.b	264		1.80	1.65	1.75	-0.04	6.50	0.60
Atapa	250		0.10	0.10	0.10		0.50	0.03
Auriginor	40		0.08	0.08	0.08		0.30	0.02
Autanabi	205		0.28	0.18	0.28	0.09	0.45	0.03
Ced-Or Corp	20		0.95	0.92	0.95		1.95	0.80
Cenosis	82		3.45	3.20	3.20		12.50	0.45
Cimatec	50		0.15	0.15	0.15	0.03	0.45	0.09
Coleraine Mn	21		0.07	0.06	0.06		0.19	0.03
Con Oas	600		0.03	0.03	0.03		0.17	0.01
Cvalley.a	174		0.74	0.64	0.74		1.60	0.21
Dia Bras	189		0.55	0.51	0.51	-0.05	1.75	0.30
Ecu Slvr	300		0.07	0.07	0.07	-0.01	0.29	0.06
FreeWest	198		0.42	0.38	0.38	-0.02	1.20	0.15
G.Briar	190		0.10	0.09	0.10	0.01	0.54	0.04
Genomic	251		4.50	4.35	4.50		45.00	0.95
GldHawk	z1		-.00	-.00	-.00		0.65	0.03
Hornet	165		0.79	0.79	0.79	-0.02	1.10	0.73
Hubbard Hldg	z1		-.00	-.00	-.00		1.15	0.16
Innovium	136		0.42	0.39	0.40	0.02	3.00	0.35
Jitec	2587		2.75	2.25	2.60	0.34	11.65	1.90
LYRtech	531		0.92	0.81	0.92	0.02	1.25	0.70
Lexam	178		0.12	0.10	0.10	-0.06	0.46	0.07
Limtech	1020		0.94	0.85	0.90		2.04	0.79
Log.G.Inf	3		3.75	3.75	3.75		7.00	0.65
Loubel	1560		0.18	0.15	0.16	0.01	0.44	0.06
Malartic	244		0.48	0.41	0.46	-0.02	1.67	0.10
Matamec	724		0.30	0.28	0.30	0.03	0.36	0.03
Maude	100		0.15	0.15	0.15	0.04	0.44	0.02
Melkior	275		0.32	0.30	0.30		1.10	0.22
NAR Res	1549		3.40	3.10	3.40	0.25	3.40	0.72
NStein	834		0.96	0.81	0.84	-0.06	4.50	0.71
Noveder Ress	12		0.07	0.07	0.07		0.24	0.06
Orb ex.A	12		0.08	0.08	0.08		0.30	0.01
Orex exp	70		0.12	0.12	0.12	-0.01	0.34	0.06
Pan Amr	412		0.09	0.08	0.09	0.01	0.24	0.06
Perlite	106		0.25	0.25	0.25		0.80	0.06
Photonet	298		1.32	1.25	1.27	-0.03	3.80	0.30
Pro-Or	45		0.30	0.30	0.30	0.10	0.99	0.04
Radisson	1275		0.15	0.14	0.14	-0.01	0.27	0.05
Robex	1155		0.46	0.39	0.39	-0.07	0.79	0.15
RoyalStd	200		0.20	0.20	0.20	0.03	0.39	0.03
SAMSys	296		3.15	3.00	3.02	-0.12	8.10	0.48
Sharpe	400		0.18	0.17	0.17	-0.05	0.50	0.08
Sirios	60		0.16	0.16	0.16		0.27	0.05
Soc Min Louv	111		0.20	0.20	0.20	0.04	0.35	0.12
TSITelsy	5		0.24	0.24	0.24	-0.01	1.75	0.14
Tandem	38		0.19	0.18	0.19	0.05	0.40	0.05
Tolgeco	1		1.25	1.25	1.25	-0.15	1.50	1.01
Vior	1635		0.06	0.05	0.06	0.01	0.24	0.04
Wesdome	10		0.35	0.35	0.35		0.85	0.10
Xemac	968		0.11	0.10	0.11	0.01	0.25	0.05
Zaq	260		2.40	2.00	2.00	-0.25	6.30	1.80
Ventes totales:								**2207303**

Déc.	95.13	93.34	94.09	94.07	94.08		45793
Jan.	0.00	0.00	0.00	0.00	94.06		0
Mars	95.10	93.16	94.08	94.04	94.05	-0.01	50041
Juin	95.07	93.07	94.08	94.05	94.05	-0.01	25896
Sept.	94.32	93.06	94.06	94.04	94.04	-0.01	16987
Déc.	94.29	92.97	94.01	94.01	94.03		6263
Mars	94.26	93.21	93.98	93.96	93.98		7191
Juin	94.24	92.95	0.00	0.00	93.91		6328
Sept.	94.17	93.11	0.00	0.00	93.86		1108
Déc.	94.08	93.06	0.00	0.00	93.81		348
Mars	94.04	93.36	0.00	0.00	93.76		198
Juin	94.00	93.61	0.00	0.00	93.72		148
Sept.	93.94	93.86	0.00	0.00	93.67		175

Volume estimé: 11,800
Volume journée précédente: 15,020
Intérêts en cours journée précédente: 160,803

10 ANS
CONTRAT à terme sur obligations du Canada
$100 000; points de 100 p. cent

Saison	Haut	Bas	Haut	Bas	Régl.	Var.	Int. en cours
Déc.0	102.64	100.78	100.97	100.65	100.75	-0.13	47989
Mars1	0.00	0.00	0.00	0.00	100.73	0.00	1
Juin1	0.00	0.00	0.00	0.00	0.00	0.00	0
Sept.1	0.00	0.00	0.00	0.00	0.00	0.00	0

Volume journée préc.: 4356
Intérêts en cours journée précédente: 47990

5 ANS
CONTRAT à terme sur obligations du Canada
$100 000; points de 100 p. cent

Saison	Haut	Bas	Haut	Bas	Régl.	Var.	Int. en cours
Déc.0	0.00	0.00	0.00	0.00	99.98	0.00	0
Mars1	0.00	0.00	0.00	0.00	99.95	0.00	0
Juin1	0.00	0.00	0.00	0.00	0.00	0.00	0
Sept.1	0.00	0.00	0.00	0.00	0.00	0.00	0

Volume journée préc.: 0
Intérêts en cours journée précédente: 0

OPTIONS sur contrats à terme sur obligations du gouvernement du Canada
$ 100 000; points de 100 p. cent

Prix de levée	Achats Déc.-0	Achats Jan.-1	Achats Fév.-1	Ventes Déc.-0	Ventes Jan.-1	Ventes Fév.-1
100.00	0.84	1.08	1.30	0.09	0.35	0.58
101.00	0.24	0.53	0.77	0.49	0.80	1.03
102.00	0.03	0.21	0.41	1.28	1.47	1.66

Volume précédent des options d'achat: 0
Volume précédent des options de ventes: 0
Intérêts en cours des options d'achat: 0
Intérêts en cours des options de ventes: 0

OPTIONS sur contrats à terme sur Acceptations Bancaires Canadiennes de 3 mois
1 $ Million; points de 100 p. cent
s: non-offert

Prix de levée	Achats Déc. 0	Achats Mars 1	Achats Juin 1	Achats Sept. 1	Ventes Déc. 0	Ventes Mars 1	Ventes Juin 1	Ventes Sept. 1
92.75	1.33	1.30	s	s	0.00	0.00	s	s
93.00	1.08	1.05	1.05	1.06	0.00	0.00	0.04	0.07
93.25	0.83	0.80	0.84	0.86	0.00	0.01	0.07	0.11
93.50	0.58	0.57	0.64	0.68	0.00	0.04	0.11	0.16
93.75	0.33	0.38	0.47	0.52	0.00	0.08	0.18	0.24
94.00	0.11	0.22	0.32	0.37	0.03	0.17	0.27	0.33
94.25	0.01	0.10	0.20	0.25	0.18	0.30	0.39	0.46
94.50	0.00	0.04	0.12	0.16	0.42	0.48	0.55	0.60
94.75	0.00	0.01	0.06	0.09	0.67	0.70	0.73	0.77
95.00	0.00	0.00	0.03	0.05	0.92	0.95	0.95	0.96
95.25	0.00	0.00	0.01	s	1.17	0.00	1.20	s

Volume estimé: 100
Volume précédent des options d'achat: 0
Volume précédent des options de ventes: 25
Intérêts en cours des options d'achat: 26,055
Intérêts en cours des options de ventes: 20,420

CONTRATS À TERME

S&P CAN 60
200 $ fois le S&P CAN 60
Changement de 0.05 point d'indice = 10 $

	Historique Haut	Historique Bas	Jour Haut	Jour Bas	Régl.	Var.	Int. en cours
Déc.	696.50	543.50	580.20	568.30	571.50	-4.00	63395
Mars	0.00	0.00	0.00	0.00	0.00		0
Juin	0.00	0.00	0.00	0.00	0.00		0
Sept.	0.00	0.00	0.00	0.00	0.00		0

Volume estimé: 1,602
Volume journée précédente: 1,974
Intérêts en cours journée précédente: 63,395

3 MOIS
Acceptations Bancaires Canadiennes
1 $ millions; points de 100 p. cent

Saison	Haut	Bas	Haut	Bas	Régl.	Var.	Int. en cours
Nov.	94.19	94.05	0.00	0.00	94.12		327

FONDS

Suite de la page D 12

	VANPA	Chg
MEMBRES		
ynCdnEqPlPen	88.98	—
ynCdn Growth	31.84	—
ynDiv Inc	53.45	—
ynEuro-Pac	13.85	—
ynGlo Eq RSP	9.85	—
ynGlobal Eq	12.96	—
ynNA Equity	19.30	—
ynObl Rnd Gl	10.11	—
ynObl Rnd él	10.62	—
ynST Bd & Mt	9.72	—
ynUS Equity	61.56	—
ynUS Pool Pn	465.77	—
yzVintage	37.10	—
Fnds Pr Keystone		
oEuél100	4.70	-.04
oEuél100R	5.09	-.03
oMdél100RÉR	5.07	.21
oMdél100	4.58	-.00
Primerica Conc		
xoConser can	10.55	—
oCr act can	13.52	-.03
oCr act int	13.66	-.01
oCr ac in R	9.79	.03
oCr can	12.96	-.01
oCr int	13.59	-.04
oFortecrcan	13.18	-.02
oFortecrint	13.74	-.02
xgRevenu can	9.78	—
oÉquil can	12.00	—
-Professionnel Qc		
nAct Asie	15.84	.15
xnAct Can	26.18	.09
nAct Euro	11.40	-.07
xnAct Intl	15.18	.03
xnAct amér	9.21	.03
xnCrt Terme	9.50	.00
xnCro & Rev	11.46	-.01
xnÉquilibré	12.79	.01
xnInd amér	10.14	.02
xnMond Diver	10.97	.59
xnOblig	10.84	-.01
-Proteus		
ynCI A CADLC	86.02	—
ynCI B CAD	92.52	—
Groupe Fonds R		
oAmér RER	10.02	-.01
oAmérican	10.15	-.01
oAsie	8.65	.04
oAsie RER	9.35	.05
oEntrDomRER	9.62	.04
oEntr Dom	9.25	.04
oEurope	8.77	-.08
oEurope RER	9.28	-.09
oTech-Média	7.39	-.09
oTec-MédRER	7.99	-.10
oVie&Sante	11.26	.04
oVie&SntRER	11.51	.04
-REA Inc		
ygIDEM	20.04	—
-Relance cd LSVCC		
gRel Can	18.37	-.01
-Remec		
ynÉquilibré	14.28	—
-Corp Recherche		
zEuro	9.56	-.13
Royal: d'Index		
nAmér. Plus	14.26	.03
nCan d'ind	17.78	-.01
nCdn Plus	17.66	-.01
nIdx RER	11.33	.09
nInd Ob Can	10.11	.00
nAmérican	14.20	.03
nRERIntlInd	11.85	.09
Royal Mutual		
nAct Itl	20.27	-.03
nAct Japon	19.34	.38
nAct US C$	38.21	-.05
nuAct US U$	24.97	.01
nAct Can	17.65	.02
nComm Élect	11.02	-.13
nCrois Asia	8.77	-.08
nCrois Can	23.19	-.22
nCrois Euro	26.14	-.26
nDividendes	25.85	.09
nEner	17.83	-.24
nÉquilibré	11.18	.02
xnHypo	10.72	.00
nIntl Oblig	9.53	-.02
nLatin Amér	10.93	-.00
nMét Prêc	4.38	.01
nO'S Act Cn	12.95	-.01
nO'S Cr US	14.68	-.12
nO'S Val US	10.15	.09
xnOblig	5.59	-.00
nPet CapCan	16.43	.02
nPt Cr Sél	21.77	.02
nPt Rev Sél	16.15	.01
nPt Eq Sél	20.00	.01
ynPtCD ChSel	10.28	—
ynPtRevChSel	10.26	—
ynPtCroChSel	10.20	—
ynPtEquChSel	10.24	—
xnRev Mens	10.01	.02
nSc Bi&Tech	31.96	-.36
nValeur Can	11.58	.03
nZweigÉqItl	13.76	-.01
nZwiegCr CS	19.32	-.09
nuZweigCr U$	12.63	-.04
nmondial éd	12.04	-.02
nÉquil Cr	11.43	.00
Royal: Tr Royal		
yzImmobilier	2.06	—
RBC Dom Sec		
nDVM ObCnPl	10.20	.00
Sagit Group		
oC AmGr C$	12.89	-.06
ouC AmGr U$	8.42	-.03
oC Amer C$	12.06	.01
ouC Amer U$	7.88	.02
oC Balanced	3.16	.01
oC China C$	3.49	-.03
ouC China U$	2.28	-.02
oC Glo C$	4.89	.03
ouC Glo U$	3.20	.03
oC Growth	2.78	—
oC Pac C$	2.35	-.02
ouC Pac U$	1.54	-.01
oC Pre Met	1.43	-.01
oC Resource	1.02	—
oC Spe Equ	4.96	.01
oC Tech	4.78	-.01
ouC Tech U$	3.12	-.01
oTC Bond	8.91	—
oTC Div	5.60	—
oTC Pens	16.33	.07
oTC Value	10.72	.07
Saxon Group		
nBalanced	13.62	.04
nHigh Inc.	9.16	.01
nSmall Cap	14.75	-.05
nStock	16.89	.03
nWorld Gwth	16.97	-.07
Place. Sceptre		
ynAct étrang	1035.73	.38
ynActions	418.43	-.45
Sceptre Funds		
nAct. amér.	11.07	-.02
Place. Sceptre		
ynAct can	130.13	-.18
Sceptre Funds		
nAct. can.	11.94	.03
nActions	33.48	.04
Place. Sceptre		
ynEFT	219.88	.19
Sceptre Funds		
nObligation	12.00	-.02
Place. Sceptre		
ynObligation	361.80	-.54
Sceptre Funds		
nmondialact	30.33	.02
nÉquilibré	18.79	.02
Place. Sceptre		
ynÉquilibrée	710.90	-.57
Fonds Scotia		
nActCnFblCp	26.40	-.16
nAcCnMyFrCp	19.02	.03
nAm latine	14.42	.06
nCan équil	20.18	.01
nCrois amér	15.96	-.00
nCrois can	52.50	-.08
nCrois euro	14.44	-.16
nCroisIntl	54.05	.10
nDividendes	22.44	.03
xnHypot rev	10.58	.00
nInd Act In	9.59	-.01
xnInd Ob Can	10.03	.00
nInd CanAm	12.92	.06
nInd amér	20.44	.01
nInd can	16.95	-.01
nMar émer	5.98	.05
nMét prêc	4.25	.00
nRende glob	17.65	-.04
xnRev CanGbl	9.07	-.05
xnRvAmCnAmC$	15.11	-.07
xnuRvAmCnAmU$	9.87	-.01
xnRevCrtTrme	10.52	.00
xnRevenu can	12.12	.00
xnRev mond	9.23	-.05
nRégPacif	13.32	.09
nVlCnPrmOrd	22.18	.04
Scudder Adv		
oCdn Bond	10.44	-.01
oCdn Equity	11.78	.05
oCdn Sml Co	10.60	.03
oEmerg Mkts	9.90	.06
oGlobal	11.41	—
oGreaterEur	11.51	-.06
oPacific	9.64	.08
xoShTermBond	10.02	-.01
oUS Gro&Inc	10.73	-.02
Scudder Classic		
nCdn Bond	10.09	-.01
nCdn Equity	28.13	.13
nCdnSmallCo	9.56	.02
nEmerg Mkts	17.80	.12
nGlobal	24.58	—
nGreaterEur	31.68	-.15
nPacific	16.64	.14
xnShTermBond	11.75	-.01
nUS Gro&Inc	17.58	-.03
-SEI Investments		
nAcFblCapAm	7.32	.00
nAcFrtCapAm	9.99	.00
nActMarEmer	4.63	.05
nAct Can	19.15	-.04
nAct EAEO	7.28	.02
nCanRvFixGs	11.27	.00
nObl Md Rnd	4.36	-.01
nSyn Intl	11.24	.08
nSyn S&P500	12.35	.09
nÉquilibré	6.85	.00
Sentry Sel Cap		
Biotech 99	15.03	-.12
Biotech 01	11.32	-.14
Cdn Ene Gr	11.00	-.05
Cdn Res	11.58	-.09
Comm SF 01	8.87	-.17
E-Comm 99	10.01	-.07
Ges Ptr 01	10.60	.13
Int Tech01	10.42	-.02
Prec MetGr	6.58	.02
RI Est Sec	10.00	-.04
Spec Investments		
oAct amér	27.38	-.07
oAct can	32.05	.04
oAct intl	20.16	-.01
oCrois amC$	34.21	-.19
ouCroisAm U$	22.36	-.06
oCrois can	22.11	-.01
oCrois euro	27.61	-.18
oCrois int	19.81	-.11
oDividendes	13.62	.02
oDyn asia	10.75	.15
oGloFinServ	10.59	-.04
oGloHlthSci	10.90	.10
oMar promt	10.67	.07
oObl CrtTrm	5.22	—
oObl global	9.71	-.02
oObligLgTrm	12.18	—
oObliMoyTrme	9.73	—
oOptimaxUSA	20.51	.02
oPME can	11.55	.03
oPartic can	20.82	-.01
oPlacDivers	14.96	.01
oPlacIntDiv	16.74	.01
oPlacemtCan	14.41	.05
oREERActMnd	10.53	.06
oREER crInt	11.20	-.06
oREER cr am	9.90	-.06
oREERObjInt	9.69	-.06
oREERTéléMn	8.83	-.14
oRRSPEurGth	10.09	-.07
oRRSPGlFin	10.56	-.04
oRRSPGlHlth	10.85	.09
oRRSPWrldG	9.93	-.04
oRessourCan	4.04	-.02
oRép strat	17.99	.04
oTélécomMnd	31.86	-.51
oWrldG	10.04	-.04
Spec Inv Port		
oPt rev can	10.19	—
oPtCanCrois	12.09	—
oPtCanEquil	19.42	-.01
oPt prudCan	10.85	-.01
oPtCanCrMax	12.54	.01
oPtMndCrois	13.63	-.02
Standard Life		
yoBalanced	16.05	—
yoBond	10.07	—
yoCaSante&Tc	10.33	—
yoCdn Div	28.49	—
yoCrpHiYldBd	10.22	—
yoEquity	20.92	—
yoGro Equity	15.15	—
yoIntl Bond	10.52	—
yoIntl Equ	15.13	—
yoRERActDIUS	10.31	—
yoRERAcMInUS	9.81	—
yoRERIS&P500	10.30	—
yoRERAcMoDiv	9.71	—
yoRessources	8.76	—
yoUS Equity	15.58	—
Stone & cie		
oFlag Glo	6.05	-.01
oPrin Cr&Rv	6.79	.00
oPrin act	10.40	.02
StratégieGlobale		
oCan Crois	20.51	.16
oCan Pet Cp	13.34	-.02
HCro & Rev	19.61	-.03
oMultirev	22.42	.16
oOr+	3.43	.01
oPerspMond	13.56	-.05
oPersp Can	18.88	.02
oSctés Can	13.98	-.03
Strat Glo Roth		
oAct Am	21.84	—
oAct Mond	28.24	.08
oEuro+	16.93	-.14
y Fiducie Md	12.60	—
oMond Equil	14.28	-.07
oObl Mond	9.69	-.03
oObliq	5.83	—
oRER Act Md	10.43	.03
oRER Euro +	17.76	-.15
oRER Japgn+	4.08	.09
oRER Md Equ	9.31	-.04
oRER Obl Md	9.86	-.03
oRER Soc Md	9.29	-.05
oSoc Mond	33.16	-.18
Synergy		
oCourt Term	5.34	—
oCan Croiss	9.46	-.04
oCanExtreme	5.87	-.04
oC Momentum	10.62	—
oCanPetite	7.72	-.06
oCanRépTac	6.67	—
oCan Style	7.85	—
oCanValeur	5.91	.02
oMnd Croiss	4.76	-.02
oM Momentum	5.51	-.01
ouMdMomentU$	3.60	—
oMnd Style	5.93	-.01
ouMndStyleU$	3.88	.01
oRER GsStMd	5.14	—
oRER Mo Mnd	5.17	-.01
oRER cr mdl	4.77	-.02
oumndCroisU$	3.11	-.01
Talvest		
oAct Can Cr	7.94	-.04
oActCanFaib	18.26	.11
oAsiatique	18.19	.16
oCan RepAct	8.35	—
oChine Plus	11.97	-.01
oDividendes	16.30	-.06
oEuropeen	19.42	-.14
oFPX Cro A	10.81	-.02
oFPX Rev A	10.87	-.02
oFPX Équ A	10.77	-.02
oGbl Multi	10.60	—
oGl Fai Cap	15.73	-.12
oGl Sc&T C$	130.34	-1.44
ouGl Sc&T U$	85.20	-.70
oGl Sc San	15.71	.13
oGlo Act	5.53	.02
oMill NvGen	23.14	.07
oMill RevÉl	8.51	-.01
oObl Ht Rnd	9.60	-.01
oObliig	11.20	-.01
oRERChinePl	4.59	—
oRER GlFbCp	4.78	-.03
oRERGl Oblg	4.77	-.03
oRER GlScSn	6.44	.05
oRERGlSc&Tc	5.30	-.06
oRER Glo	6.23	.01
oRER GlRpAc	7.95	—
oRER Gl Act	4.79	.02
oRER Multi	13.49	—
oRes Can	4.49	-.03
oRevenu	11.06	—
oValLine C$	39.10	-.02
ouValLine U$	25.56	.06
oactvalcan	19.11	-.10
TD Invest Series		
nAct Can	30.12	-.07
nAct Intl	34.29	-.12
nActOptcan	20.12	.11
nActPtCapAm	12.25	-.11
nActPCapCan	11.96	—
nAct Spéc	25.96	-.07
nAct amér	26.39	-.01
nAct monRER	10.21	.04
nActionscan	26.11	.08
nAmérActRER	12.06	.07
nAsieAcT RE	7.85	.12
nComm&Diver	23.92	-.36
nComm&Div R	10.41	-.15
nCr Am M-C	33.37	-.15
nCrois Asie	9.27	-.02
nCro Euro	21.88	-.13
nCrois Intl	17.10	.02
nCro Japon	9.71	.12
nCr Lat Am	8.96	.05
nCro Equi	21.18	.01
nDiv croiss	26.65	.04
nEurAct RER	9.34	-.09
nÉquilibré	20.21	.04
xnHypotheque	58.75	.02
nMar Emerg	8.03	-.01
nMar EmergR	9.90	-.03
nMon Rép Ac	10.59	.04
xnMonth Inc	9.95	.02
nMét Prêc	9.93	-.05
nNord Amér	52.65	.25
nObl RER In	9.82	-.04
nOb Rnd Rél	12.04	.01
nOblig Can	11.92	—
nObl GovGlo	10.50	-.04
nOblig crt	9.78	—
nRERSc&TecA	9.37	-.08
nRER SI GIA	9.39	-.02
nRER VSAm A	10.96	.05
nRes Ener	9.04	-.05
nRessources	8.71	-.04
xnRev CT men	9.34	—
xnRev div	17.27	.02
xnRev haut	8.80	.01
nRev Équil	12.14	.01
nSci & Tech	46.83	-.44
nSci Santé	25.79	-.14
nSci SantéR	10.95	-.05
nSélect Glb	18.22	-.02
nVal Sur Am	22.83	.09
nVlSûrescan	22.39	-.02
TD INVEST U$		
nuActPtCapAm	8.01	-.07
nuAct amér	17.27	.02
nuComm&Diver	15.65	-.22
nuCr Am M-C	21.83	-.08
nuCr Lat Am	5.86	.04
nuIntl crois	11.19	.03
nuSci & Tech	30.64	-.26
nuSci Santé	16.87	-.08
nuVal Sur Am	14.94	.08
TD Index-Inv Ser		
nAm Ind C$	18.30	.05
nuAmInd U$	11.97	.04
nCan Idx	15.20	-.01
xnCdn Bd Ind	9.85	—
nDJIA	12.74	.18
nuDJIA U$	8.33	.12
nIdx Europe	11.12	-.06
nIdx Jpn	14.46	.24
nRER Amér	10.80	.09
nRER Intl	10.85	.11
nObl GovCan	11.24	—
nInd équil	11.36	—
nInt Eq Ind	13.40	.01
nRERNsdIdx	9.14	-.05
TD INVEST D		
gAct Can	10.10	-.02
gActOptcan	10.22	.05
gComm&Diver	9.95	-.14
gComm&Div R	9.93	-.14
gComElemonR	10.57	—
gComelecmon	10.57	.01
gCr Am M-C	10.14	-.04
gCrois Intl	10.15	.02
gCro Équil	10.03	.01
gGl Biotech	10.06	-.02
gGlWire&Tel	9.88	-.05
nGlW&TelRSP	9.88	-.05
gMar Emerg	10.26	-.02
gMar EmergR	10.25	-.03
gOblig Can	9.99	—
gRERSc&TecA	10.13	-.09
gRER SI GIA	10.11	-.01
gRER VSAm A	10.11	.04
gSci & Tech	10.13	-.09
gSci Santé	10.28	-.05
gSélect Glb	10.12	-.01
gTD Bio RSP	10.06	-.02
gVal Sur Am	10.11	.04
TD INVEST E		
ynCrAud	10.89	—
ynCrBourMax	11.76	.14
ynCrÉq	11.01	.01
ynRER CrBoMa	11.27	.02
ynRER CrAud	10.39	.06
ynRER CrÉq	10.78	.04
ynRER ReCrM	10.66	—
ynRER Rev	9.71	—
ynRev CrMod	10.73	.01
ynRevenu	10.23	.04
TD INVEST F		
ynCrMod&Rev	10.98	.01
ynCrAud	11.96	.03
ynCrBourMax	12.56	.05
ynCrÉq	11.55	.02
ynRER CrBoMa	11.71	.05
ynRER ReCrM	10.51	.01
ynRER Rev	10.20	.02
ynRER CrÉq	10.83	.02
ynRER CrAud	11.36	.03
ynRevenu	10.61	—
TD INVEST G		
ynCrAud	11.26	-.01
ynCrÉq	10.99	-.02
ynCrBourMax	12.65	-.01
ynRER CrAud	10.60	-.01
ynRER CrÉq	10.98	.02
ynRER CrBoMa	11.74	.01
ynRER ReCrM	10.48	.02
ynRER Rev	10.04	.01
ynRev CrMo	10.56	-.01
ynRevenu	10.03	-.01
TD Fonds-e		
nAm In e C$	39.39	.11
nuAm In e U$	25.77	.10
nCdn Idx e	15.66	-.01
xnCdn Bd Ind	9.89	—
nIdRER Amér	12.23	.10
nInt Eq Ind	13.41	.01
nJap Idx e	14.56	.24
nRER Nasdaq	9.37	-.06
TD MAP Ind ePt		
ynCrAud e	12.00	.03
ynCrBoM e	13.08	.06
ynCr Équ RER	10.88	.04
ynCrÉq e	11.92	.02
ynRER CBM e	11.74	.05
ynRER CAu e	11.36	.03
ynRER RCM e	10.99	.03
ynRER Rev e	10.55	—
ynReCrMo e	11.54	.01
ynRevenu e	10.97	—
-Tech Inv LSVCC		
gCSTGF	14.12	-.01
TEM - Frk SerC$		
oMondTéléC$	4.72	-.07
oRERpCap C$	5.44	-.06
oSan/Bio C$	7.47	-.06
oTech	6.13	-.06
oUSCrdyn C$	5.00	-.02
oUS PtCapC$	20.95	-.21
oCroGrCapC$	5.69	-.02
TEM - Frk Sr U$		
ouMondTéléU$	3.08	-.04
ouSan/Bio U$	4.88	-.03
ouTech	4.00	-.04
ouUSCrdyn U$	3.26	-.01
ouUSPtCap U$	13.68	-.11
ouCroGrCapU$	3.72	—
Templeton C$		
oAct Can	9.58	.03
oCan RépAct	7.37	.01
oCroissance	10.61	.04
oEmergents	7.66	—
oEqu Mond	7.59	.03
Équilibré	9.31	.02
oIntl Act	18.80	.11
oIntl Équil	6.64	.01
oMond Oblig	8.45	-.02
oMd Pet Soc	14.04	.01
xoOblig Can	4.74	-.01
oRER Croiss	5.11	.01
oRER IntAct	5.28	.03
oRER MnPtSc	5.45	.01
oRER Emerg	4.27	—
oRERÉqumond	5.14	.02
Templeton U$		
oCroissance	6.93	.04
oEmergents	5.00	.01
oEqu Mnd	4.96	.03
oIntl Act	12.28	.10
oIntl Équil	4.34	.02
oMnd Oblig	5.52	—
oMndPtSocU$	9.17	.02
TEMPLTN - Mutual		
oMutRER bal	5.40	—
oMut Bal C$	6.98	-.01
oMut Bal U$	4.56	—
TFC Funds Inc.		
ynAmer Eqty	6.29	—
ynCdn Bond	4.96	—
ynCdn Equity	6.81	—
ynIntl Eqty	8.24	—
Tradex		
nAct Mond	10.94	.00
nActions	17.39	.02
nCrois Can	12.04	.25
nOblig	9.64	.00
-Triax (IR/NPV)		
xDiv Hi-Yld	11.85	.01
NM Tech Tr	24.42	-.16
CaRITS	22.88	.01
nTriax LP	10.29	-.09
xWld St Yld	17.12	-.01
-Triax Capital		
gTriax Gro	16.92	-.10
Ave Université		
oAm pet cap	12.88	-.15
oCan Pet Cp	8.92	.16
oCanadien	8.70	-.04
oCrois amér	26.80	-.06
oÉquilibré	12.93	.24
oMondial	15.84	-.13
Valeur Stratég.		
oAct Amér	14.06	.06
oAct Can	13.31	.00
oAp Act Can	9.10	—
oAsie&MarEm	3.73	.03
oComnwealth	10.66	.01
xoDividendes	11.11	.01
oEq Mnd RER	5.18	-.01
oEurope	9.65	-.07
oEurope RER	4.76	-.03
oIntrnatnal	14.63	.01
oOblig Gouv	5.27	-.01
oPet Ent Ca	11.41	-.11
oRevenu	4.24	-.00
oÉq Gl RER	7.21	-.01
xgÉquil Can	7.35	.07
oÉquil Mond	8.26	-.02
Valeur Stratég		
oStrat val	7.37	-.04
Valeur Stratg U$		
ouAct Am U$	9.19	.07
ouAsieMrEmU$	2.44	.03
ouCom'wealth	6.97	.03
ouEquil Mond	5.40	.00
ouEurope	6.31	-.03
ouInternat'l	9.56	.04
Valorem		
oAct Am	9.56	-.10
oAct Can-Vl	14.94	-.02
oAct Mond	9.82	-.06
oDiversifié	12.98	-.05
oDividendes	10.56	.08
oDémo Can	14.23	.07
oOb Can-Val	10.35	-.01
oTend Demo	16.99	.02
-Vertex One (LP)		
ynBalanced	13.27	—
ynVertex LP	24.50	—
-Vision Europe		
gV Euro	14.99	-.06
-Value Contr		
ynCdn Equity	1637.00	—
-Yield (CE)		
yHi Inc Tr	18.20	—
YMG Capital		
oAmer Gro	7.00	.07
oCdn Value	6.81	—
oCroissance	17.82	.09
oDv Soutenu	5.36	-.01
oEnterprise	7.79	.03
oÉquilibré	9.14	-.01
oIntl	12.69	-.04
oObligation	4.88	—
oRevenu	8.47	-.03
oSt Fix Inc	5.71	—
-Zenith Fonds		
oZenith-Cap	10.00	—
oZenith-Gro	4.48	—

FONDS MONETAIRES

Cour. - rendement courant.
Eff. - rendement effectif.

Fonds	Cour.	Eff.
@rgentum C$		
x Pt tit CT	4.64	4.75 -.03
Acuité Fonds		
xoFMM	3.40	3.46 -.02
AGF Gestion		
x uMM U$	5.87	6.04 —
x MM	4.35	4.44 —
AIC sér revenu		
oMM	4.80	4.92 -.06
AIM Funds C$		
oFMM	4.47	4.57 -.05
AIM (Trimark)		
Intér1/st DollC	4.07	4.15 -.02
Intér1/st-StC	4.08	5.21 -.02
y uMM Amér	4.92	4.94 —
uMM Amér	5.75	5.92 .04
Altamira A		
nB-Trésor	7.47	7.75 -.09
Banque Nationale		
xynB-Trés	4.95	5.07 —
xynGest Tré	5.69	5.85 —
xynLiquid	5.45	5.60 —
xynMM	4.86	4.98 —
xynuMM	5.57	5.83 —
xynPrés SU	4.29	4.38 —
-Beutel Goodman		
MM	4.89	5.01 —
Bissett		
nFMM	5.19	5.32 —
BMO Mutual Funds		
nBons Trés	4.47	4.57 -.01
nFMM	4.52	4.63 -.05
nuFMM $ U$	5.40	5.55 .05
nPrest FMM	5.40	5.55 -.02
Fonds Cartier		
xoFMM	4.73	4.84 .01
CI Funds Inc.C$		
oFMM	4.95	5.07 —
CI Funds U$		
ouFMM U$	5.79	5.96 —
-CIBC Mellon		
xnFMM	5.70	5.86 -.03
CIBC Placements		
xnB-Trés c	4.81	4.92 .01
xnFMM	4.82	4.93 -.01
xnuFMM $ U$	5.55	5.70 -.05
nuFMM $ U$	5.83	6.00 -.05
nuFMM $ U$	5.70	5.95 -.05
nFMM 1M	5.56	5.71 -.01
nFMM 50	5.45	5.60 -.01
nPrBTrés 5M	5.42	5.67 -.01
nPrBTrés 50	5.41	5.56 -.01
xnPriv BTB	5.25	5.39 -.01
Clarica Funds		
nMM	4.09	4.17 -.09
Clarington Cdn$		
oFMM	4.53	4.63 -.03
Co-op/Heritage		
xoMMF	4.35	4.44 —
Desjardins		
xnFMM	4.75	4.86 -.00
Dynamique		
xoDyn FMM	4.61	4.72 —
Dyn Infinity		
xoBons Trés	4.04	4.23 -.16
E&P - Advisor		
ygBons Trés	4.11	4.19 —
y Monétaire	4.97	5.09 —
Ethical Funds		
nFMM	4.60	4.71 -.04
EVOLUTION AVIX		
xoFMM	4.51	4.61 -.50
Ficadre Fonds		
xnMM	4.54	4.64 -.15
Fidelity C$ Sr-A		
oFMM Can	4.82	4.94 -.02
Fidelity U$ Sr A		
ouUS FMM	5.47	5.62 -.01
-GBC Fonds		
ynMM	4.83	4.95 —
GGOF Grd - Cls		
oGdn M mnée	4.94	5.03 -.06
ouRER mo	5.79	5.96 .02
GGOF Grd - Mut		
oGdn M mnée	4.23	4.36 -.01
ouRER Mm	5.55	5.70 .01
HSBC Fonds		
xnuMM $ A	5.52	5.67 .62
xnMM Can	4.87	4.99 -.03
HSBC Gestion com		
nGcmarm	5.28	5.42 -.06
-Integra Fonds		
nICM Ct T	4.66	4.77 —
Investors		
xnMM Can	4.71	4.82 —
xnuMM E	5.33	5.47 -.02
IRIS		
nMarMond	4.69	4.80 -.02
Jones Heward		
MM	5.17	5.30 -.04
Fond LFC de LL		
nMX MMF	5.07	5.20 -.01
Mack Ind C$		
Gest Enc	5.22	5.36 .01
gInd CTe	4.40	4.50 —
Mack Univ U$		
ouUS MM	5.13	5.26 -.11
Maestral		
xoMarché	4.75	4.86 —
Manuvie-Cabot A		
ynFMM	4.03	4.11 —
Mawer		
xnCdn MM	4.80	4.91 .01
MAXXUM		
xnMAX MM	5.07	5.20 -.01
McLean Budden		
nMonétaire	5.11	5.24 -.01
-MB Pooled		
nMMF	5.84	6.01 -.08
MD (Gestion)		
nMoné MD	5.15	5.28 .01
Merrill Lynch		
xoB-Trés	4.33	4.42 -.00
xoCdn MM	4.78	4.89 -.01
xouMarmoré	5.50	5.65 -.05
NordOuest		
oFMM	4.87	4.99 .08
NordOuest Mrthn		
oCdnCash	4.76	4.87 -.04
Navigator		
x marché é	4.02	4.11 -.09
O'Donnell		
x MM	4.73	4.84 -.05
PHN Group		
ynMMF	5.29	5.43 —
ynuUS MMF	5.85	6.13 —
Groupe Fonds R		
xoMMF	4.60	4.70 -.04
**

2CL1801D1107 CLASSEES DU 7 NOV. 2CL1801D1107 ZALLCALL 67 01:07:30 11/07/00 B

La Presse

Les petites annonces (514) 285-7111

Dès 8 heures !

Comment nous joindre :

HEURES D'OUVERTURE : Lundi au vendredi, de 8 h à 17 h 30

- **par téléphone** (514) **285-7111**
- **sans frais** 1 800 **361-5013**
- **par télécopieur** (514) **848-6287**
- **au comptoir** Lundi au vendredi 8 h 30 à 17 h 30

adresse postale
Les petites annonces
7, rue Saint-Jacques
Montréal (Québec) H2Y 1K9

Heures de tombée
- Les petites annonces régulières
  Mardi au samedi : 17 h la veille de la parution
  Dimanche et lundi : 17 h le vendredi précédent
- Annonces encadrées
  48 h avant la parution

Communiquez les renseignements suivants lors de votre réservation par télécopieur ou par la poste :
- nom complet, adresse et numéro de téléphone pour la facturation
- rubrique, texte et dates de parution
- personne à joindre pour vérification
- numéro de téléphone pour vous joindre en semaine entre 8 h et 17 h 30, si différent de celui de la facturation.

Avis. Nos annonceurs sont priés de vérifier la teneur de leurs annonces lors de leur première parution. Advenant qu'une annonce soit reproduite incorrectement, l'annonceur doit en aviser aussitôt ***La Presse*** qui convient de publier dans la prochaine édition du journal, une version corrigée de celle-ci. Toute erreur ou plainte visant la teneur d'une annonce doit être signalée le jour de sa parution avant 17 h, pour fins de correction lors de la prochaine édition du journal. De même, en cas d'annulation d'une annonce, l'avis à cette fin doit être donné avant 17 h, du lundi au vendredi, le jour qui précède sa parution.

Les annonces sont sujettes à l'approbation de leur contenu de même qu'à l'approbation du crédit de l'expéditeur. ***La Presse*** se réserve le droit de publier, d'annuler ou de classer correctement toute annonce sous la rubrique appropriée.

Offres d'emploi : Tous les postes sont ouverts également aux femmes et aux hommes.

La Presse

100 immobilier

• RÉSIDENTIEL •
ACHAT • VENTE • ÉCHANGE
Visites libres 100
Île de Montréal 101
Centre-ville 102
Vieux-Montréal 103
Laval, Rive-Nord 105
Rive-Sud 106
Banlieue ouest 107
Banlieue est 108
Laurentides, Lanaudière 109
Estrie, Cantons de l'Est 110
Extérieur de Montréal 111
Bord de l'eau 112
États-Unis, hors frontières 113
Temps partagé 114
Condominiums, copropriétés 115
Maisons de campagne, domaines 116
Chalets 117
Maisons mobiles 118
Propriétés à échanger 119
Propriétés demandées 120
Fermes, terres 121
Terrains résidentiels 122
Prêts hyp. / résidentiel 123
Reprises de finance 124
Divers 129

• LOCATION •
Île de Montréal 131
Centre-ville 132
Vieux-Montréal 133
Laval, Rive-Nord 135
Rive-Sud 136
Banlieue ouest 137
Banlieue est 138
Laurentides. Lanaudière 139
Estrie, Cantons de l'Est 140
Extérieur de Montréal 141
États-Unis, hors frontières 143
Condominiums, copropriétés à louer 145
Maisons de campagne 146
Chalets à louer 147
Chambres, pensions 148
Propriétés à louer 149
Maisons de repos, centres d'accueil 150
Garages 152
On demande à louer 153
On demande à partager 154
Sous-location 155
Appartements meublés 156

INVESTISSEMENT COMMERCIAL • INDUSTRIEL•
ACHAT • VENTE • ÉCHANGE
Propriétés à revenus 160
Propriétés comm. / industrielles 162
Fermes, terres 168
Commerces 170
Copropriétés, espaces comm. /industriels 172
Terrains comm. / industriels 173

• LOCATION •
Espaces comm. / industriels à louer 180
Commerces à louer 182
Entrepôts à louer 184
Bureaux à louer 186
Magasins à louer 188
Divers 192

200 marchandises et services

• MARCHANDISES •
Équipements téléphoniques 202
Audiovisuel 203
Instruments de musique 205
Appareils électroménagers 206
Mobiliers, articles maison 207
Chauffage, climatisation 209
Vêtements, fourrure 210
Collections 211
Antiquités, artisanat, œuvres d'art, bijoux, objets précieux 212
Livres 214
Le coin de l'ordinateur 217
Animaux 220
Perdu 221
Trouvé 222
Piscines 224
Bois de foyer 225
Santé, produits naturels 227
Équipements de bureau 228
Imprimerie 229
Machinerie, outils 231
Équipements commerciaux 232
Matériaux de construction 233
Marchandises diverses 235
On demande à acheter 236
Encans 237
Vente de garage 238
Vente de charité 239
Marché aux puces 240
Les trouvailles du dimanche 245

• SERVICES •
Entretien, rénovation 250
Entrepreneurs 252
Peinture, décoration 255
Paysagistes, déneigement 256
Transport, déménagement 257
Garderies, gardiennage 259
Professionnels 260
Esthétique, coiffure 262
Rédaction, traduction 263
Traitement de textes, travail de bureau 264
Préparation de C.V. 265
Services divers 268
Soins thérapeutiques et massothérapie 270
Consultations, soins professionnels 271

300 emploi

Offres d'emploi (encadrées seulement) 300
Programmes de formation 303
Postes cadres et professionnels 304
Santé, services communautaires 306
Éducation, enseignement 307
Garderies 308
Bureaux 310
Informatique 313
Assurance 316
Secteur automobile 317
Vente, commerce 319
Immobilier 320
Transport, camionnage 321
Clubs, hôtels, restaurants 322
Alimentation 323
Imprimerie, infographie 324
Technique, métiers, sous-traitance 325
Coiffure, esthétique 327
Industrie du vêtement 328
Industriel, manufacturier 329
Entretien, sécurité, conciergerie 331
Services domestiques 334
Musiciens, artistes 337
Mannequins, modèles 339
Emplois divers 340
Emplois hors Québec 341
Emplois divers à temps partiel 342
Emplois demandés 343
Méthodes de recherche d'emplois 348
Bénévolat 349

• COURS •
Cours 350

400 services personnels

Naissances, graduations, fiançailles, mariages 401
Avis de recherche 402
Compagnes, compagnons 403
Agences de rencontres 404
Clubs de rencontres 405
Lignes de rencontres 406
Astrologie, occultisme 410
Consultations 415
Billets de sport / spectacles 419
Activités sociales 420
Escortes, rencontres, etc. 440
Cinéma/vidéo pour adultes 443
Studios de massage 445
Divers 450
Souhaits 460

500 transports et véhicules automobiles

Machinerie diverse, véhicules lourds 501
Camions, 4 x 4, fourgonnettes 511
Véhicules 2998 $ et moins 548
Automobiles 550
Autos, camions antiques et de collection 555
Autos – camions à louer 557
Services divers 560
Pièces et accessoires 568
Ferraille 569

600 loisirs et véhicules récréatifs

• LOISIRS •
Articles / équipements de sport 605
Camping, chasse et pêche 606
Vélo, ski, golf 608
Séjours, excursions 610

• ÉQUIPEMENTS RÉCRÉATIFS •
ACHAT • VENTE • ÉCHANGE
Motocyclettes 655
Bateaux, moteurs, yachts, voiliers 658
Planches à voiles 659
Motoneiges, véhicules tout terrain 661
Remorques 665
Véhicules récréatifs 667
Divers 670
Entreposage de véhicules 675

700 affaires

Propositions d'affaires (encadrées seulement) 700
Site Internet 704
Financement 705
Occasions d'affaires 710
Associés demandés 712
Franchises 714
Services financiers 715
Services spécialisés 717
Argent à prêter ou demandé 718
Tenue de livres, impôt 725
Immobilier 735
Divers 750

800 avis

Avis légaux 801
Avis divers 805
Communiqués 810
Avis de dissolution, changements de nom 850

900 décès, prières remerciements

Remerciements 995
Condoléances 996
Prières 997

100 Immobilier

Voici notre adresse internet pour trouver IMMOBILIER À VENDRE (rubriques 100 à 118) et IMMOBILIER À LOUER (rubriques 131 à 149 et 154 à 160)
www.lapresse.ca/annonces
Pour annoncer: (514) 285-7111

101 ÎLE DE MONTRÉAL

AHUNTSIC, au 2255 Étienne-Parent. Grand split non rénové mais charmant. 4 ch., 2 s/familiales, 4 toilettes, très beau terrain, 199 000 $.
LISON DUBREUIL crtr
514-271-6677

AHUNTSIC, très joli 2e au 8827 Basile Routhier. 2 pas du métro, 2 ch., 84 000 $. 514-271-6677
LISON DUBREUIL crtr

À VOIR SANS FAUTE!
Rosemont, duplex impeccable, 2x5½, s/sol fini, garage, 149 000 $ nég. R. Raffa 727-7575. Sutton Crtr

NOUVEAU-ROSEMONT
Nouveauté, grand 3plex 40x44 + bachelor, super bien situé, bâtisse de luxe.Carlos Re/Max Alliance 514-374-9250

OUTREMONT impeccable condo de coin, donnant sur Champagneur, 1180 pi car., garage int., 1275 Van Horne, 3e étage, libre, 163 000 $. 514 865-4470

PLATEAU (coeur), duplex, 129 000 $. 514-574-1974.

ROSEMONT, au 6519, 9e ave. 2e très clair, rénové de belle qualité. Grand 5½ (1200 pi car.) 89 000$. Tél. 514-271-6677
LISON DUBREUIL crtr

ROSEMONT
5PLEX, 1 X 5 ; 4 X 4, rénové, vitraux, grandes pces. 229 000 $.
Pierre Hudon - 514-382-0940
Re/Max Ambiance Inc.
Courtier immobilier agréé.

ROSEMONT Triplex, 3 x 5½, 124 900$, bien situé, réno. R. Bolduc crtr 514-993-1481.

TÉTREAUVILLE Duplex & bachelor, garage, piscine. Réno, très propre, bois franc, services. R. Bolduc crtr, 514-993-1481.

VILLERAY, 30' de façade au 8456 Drolet. Tout rénové au r de ch., s/sol, cour, 209 000 $.
LISON DUBREUIL crtr
514-271-6677

VILLERAY, grand 5½ 1994, aires ouvertes, foyer, impeccable, 98 000 $. Tél. 514-271-6677
LISON DUBREUIL crtr

101 ÎLE DE MONTRÉAL

VILLERAY 2x5½, bois franc, boiseries, garage, s/sol 7', 154 000$ 514-384-6943

VILLERAY 3plex 5100' car. professionnel + 2x9½ 984-0332 . R. Desautels Excelsior

105 LAVAL, RIVE-NORD

BORD DE L'EAU
23 000pi car magnifique terrain, arbres centenaires. Bung. 6 pces, s/sol fini, climatisé, alarme, 330 000 $, 450-665-4277

CHOMEDEY, région Promenades des Iles, grand cottage style canadien, 1981, s/sol fini, 219 000 $. H. Yanbestian, 514-334-0000, Royal 3000

FABREVILLE, bung. 5½, re modernisé, garage, 69 900 $. St-Pierre crtr 450-965-5555

LAVAL, propriété 8½, foyer, piscine creusée, bon prix. St-Pierre crtr 450-965-5555

MASCOUCHE, grande rés. avec clinique intégrée, poss. commerces de services ou logement, terrain boisé, piscine creusée, atelier. Vendeur motivé. Michelle Vézina
450 471-5503, 450 492-0999 Re/Max des Mille-Iles crtr

ST-JOSEPH-DU-LAC: bung. '89; 3 ch., planchers bois franc; s/sol fini; garage double. Sur 10 000 pi car. Haie 8 pi. Piscine hors-terre. Paysager, grand patio. 130 000 $. 450-623-5074

TERREBONNE, libre, bung. avec bachelor, cour, lattes, thermopompe, près écoles et centres commercials. Offre considérée. Michelle Vézina
450 471-5503, 450 492-0999 Re/Max des Mille-Iles crtr

106 RIVE-SUD

ST-HUBERT,canadienne 24X40, 4 ch., équipée de A à Z, secteur B, 164 900 $, impeccable. Rachel Vallée, Groupe Sutton Actuel, 450-443-2331

106 RIVE-SUD

ST-HUBERT, cott. 1988, 34X36, bien équipé, piscine creusée, garage, 169 900 $. Rachel Vallée, Groupe Sutton Actuel, 450-443-2331

109 LAURENTIDES LANAUDIÈRE

A ST-SAUVEUR, à vendre ou la louer, sur les pentes, vue magnifique, condo 3 ch., 2 s-bains, foyer, joliment meublé, hâtez-vous ! Michelle Vézina
450 471-5503, 450 492-0999 Re/Max des Mille-Iles crtr

RAWDON, maison 2 c. à c., chauffage élect., poêle à bois, rénovée, grand garage, terrain 31 500 pi car., taxes basses, 39 500$. 450-834-8270

ST-SAUVEUR, victorienne neuve, foyer, 450-227-3355.

110 ESTRIE, CANTONS DE L'EST

MAGOG 4 ch., 2 s/bains, plage privée sur Memphrémagog, poss. location, 450-442-4245

111 EXTÉRIEUR DE MONTRÉAL

ST-MICHEL DES SAINTScott. 90, 3 ch., tourbillon, 59 000 $, 450 658-1659, 819 322-7564

115 CONDOMINIUMS, COPROPRIÉTÉS

10807 MILLEN, Mtl. À 60 secondes métro. 600 et 900 pi car. 450-465-6308, 514-384-3697

ANGUS, Joli 5½. unité coin, éclairé, foyer, stat., face parc, 97 500 $, 514-910-8476.

À ST-HUBERT Condo jardin, 4½, méga projet, 77 500$. 450-581-8369. 450-656-8175.

A ST-LAURENT beau 5 neuf, gar. 95 000 $. 514-332-5163

115 CONDOMINIUMS, COPROPRIÉTÉS

A ST-LEONARD
CONDOS DE PRESTIGE
C'EST VOTRE CHANCE!
3½, 4½, 5½, PENTHOUSE
Facilitez-vous la vie - Soyez propriétaire de condo neuf de luxe. Entrée marbre et granite, 15 étages, 2 ascenseurs, salle d'exercice, sauna, piscine, réception. Seulement 5% dépôt, boni sur signature, taux d'intérêt très bas. 514-992-1930

AUBAINE. Centre-ville. Libre. 1 ch., stat. et cour int., thermo, 85 000 $. 514-953-5956

ILE PATON, Héritage, côté rivière, 1260' car., 450 978-4403

MT-TREMBLANT, 4 ch., 2½ s/bains, sur les pistes, 350 000 $, 514-849-7061; 819-425-5892.

PLATEAU, 1400 pi car., réno 98, très ensoleillé, 2e étage, 2 ch., grand salon, cuisine, grande s/bains, bureau et atelier, planchers antiques, très bonne insonorisation et isolation, 132 000 $ nég.. 514-524-0778.

ROSEMONT, de luxe, 2 ch., garage, près métro, 1400' car. 514-324-4078, 450-458-7657

117 CHALETS À VENDRE

LAC OUAREAU nord, bord eau, maison et terrain boisé 39 000 pi car., 514-738-3020

TREMBLANT-LAC QUENOUILLE
chalet + terrain 50 000 pi.car., 86 000$. 514-990-9047

119 PROPRIÉTÉS À ÉCHANGER

POUR réussir à **VENDRE** ou **ÉCHANGER** votre propriété Appelez iMax Immobilia courtier Luc Vaillancourt **514-947-4747**

122 TERRAINS RÉSIDENTIELS

STE-ADÈLE, magnifiques terrains, très bon $. 514-721-1529

123 PRÊTS HYPOTHÉCAIRES/ RÉSIDENTIELS

AI 1ère, 2e bal. vente, notaire Laberge jour, soir 514 729-4332

ARGENT vite, 1ère, 2e,
C. ST-ONGE CTR. 733-4214

131 À LOUER ÎLE DE MONTRÉAL

ACADIE 10,500, super 1½-5½, condo prix d'app. 514-335-3377

AHUNTSIC, 4½ s/sol, eau chaude. 388-3778; 323-2571.

AHUNTSIC H.-Bourassa 2e 3½ 400 $ rien incl. 514-365-3170

AHUNTSIC H.-Bourassa 2e 3½ 400 $ rien incl. 514-365-3170

AHURISSANT
A VOUS LA CHANCE !
Rénové, 4½ et 5½ chauffé, eau chaude, poêle, frigo, installations laveuse, sécheuse et lave-vaiss, garderie, train, bus. À partir de 450 $. 514 683-4066

AV. d'Outremont 1½ chauffé meublé, éclairé. 514-277-4606

BERCY / Sherbrooke, super 1½, chauffé, équipé, rénové, balcon, métro 514-526-1358.

BONAVISTA (chemin) 4840, 3½, 15 janvier, grand, clair, redécoré, équipé, chauffé, avec ascenseur. 514-483-4346.

C.D.N, Dupuis; 3½, chauffé, équipé; 514-733-2974

C.D.N., av. Decelles, studio, cuisine équipée, r.-de-ch., balcon, près U de M, libre, 360 $ eau/chauffage incl. 235-3288

C.D.N., Ridgewood,
3½, poêle/frigo, gaz, chauffage et eau chaude inclus, rénové. Faut voir. 514 731-3635

C.D.N./ Linton, faut voir, près U de M., grands 4½, 5½, 495$ +, non chauffés, rénovés, équipés, balcon, clair. Bloc propre. Idéal étudiants. 514-739-5652

CARTIER 7100, très grand et beau 2½, semi sous-sol, libre imm., 325 $. 514-252-9506

Côte St-Paul
Chauffage inclus
3½ - 393$; 4½ - 432$
5½ 456$; garage 46 $
Jour 364-5872
soir 769-4969

COTE STE-CATHERINE
3½-4½ équipés; 514-737-9581

EVERETT et Ch.-Colomb, 2 pces, 320 $, 514-331-8516.

131 À LOUER ÎLE DE MONTRÉAL

JARDINS LASALLE
3½, 4½, 5½
A PARTIR DE 329$
Jour: 364-5872

JARDINS ST-GEORGES
3½-381$; 4½-429$; 5½-479 $; chauffés
Entre 24 et 27e av. P.A.T.
645-4505

LAURIER et Mentana, 4½, ch. ouverte, boiseries, 620$. 514-527-3504, 450-689-9680

LONGUEUIL, possibilité court terme, 3½, 4½ meublés, tout compris, 450-651-2644.

METRO Fabre, 1½, 2½, 6965 Chabot. 514-725-5598.

METRO Langelier, 3½ réno, face centre achats, 514 253-1595

MÉTRO Radisson, 3½, rénové, chauffé, intercom
256-1837, 253-9200

METRO Vendôme, grand 1½ chauffé, 340$. 514-252-0202

METRO Viau, beau 4½, cachet, libre, 450$. 514-252-0202

MONKLAND, 1 ch., chauffé, semi s/sol, frigo, poêle, s/lavage, 514-636-6981.

MONTRÉAL-NORD, 4½, béton, garage, bloc appartements, 514-365-0709, 514-328-7451

MTL-NORD, 3½, béton, tout incl., peints. 514-325-9891

N.D.G., 2285 Madison, 3½, chauffé, équipé, peint, libre. 514-485-7101, 514-481-0368

N.D.G., 2440 Madison, 3½, chauffés, équipés, libres. 514-482-7306, 514-481-0368

N.D.G., bas de duplex, foyer, garage, boiseries, réno. jardin, 1500 $/mois, chauffé, occupation imm. 514-487-1254

ONTARIO/Nicolet, 1800 pi car., 2e, 9 pces, 6 fermées, idéal log. et bureau, métro Joliette, 1200$ chauffé. 514-845-6453.

PIE IX, 3½ élect. 2e, repeint, ensoleillé. 514-326-9697

PRÈS U de M, 4½-6½ chauffé, équipé, balcon 514-737-2112

ROSEMONT, 4½, sur Dandurand coin 7e, 2 ch., bois franc, 1er déc., 525 $. 514-992-8031

ROSEMONT, Bellechasse (près De Lorimier), 5½, frais peint, bois, chauffé, 675 $.
450-449-5453, 514-728-4931

ROSEMONT, grand 2½ fermé, tout incl. sauf élect., métro, calme, parc, réf., 514-381-8503.

SNOWDON, 3½-4½ s/sol, chauffé, équipé. 514-484-4387

ST-HENRI, 2 pas Lionel-Groulx, 2½ chauffé, éclairé, bas, 400 $. 514-813-1343

ST-LAURENT, 3½, 4½. Immeuble béton et quartier de prestige. Ascenseur. Face parc, près train. Coin Dutrisac, au:
975 DU RUISSEAU
(514) 335 - 0133

WESTMOUNT, Château Bonavista, grand 6½, 3 c.à c., 2 s/bains, clair, édifice luxueux, a/c, stat. piscine int. sécurité 24h 1855$/mois, 514 486-2411

132 À LOUER CENTRE-VILLE

NOV. GRATUIT! 4½, 2 s/bains, parc Mont-Royal, balcon, réno, gardien, garage, dépanneur. 1295 $ chauffé, 514-932-7090.

133 À LOUER VIEUX-MONTRÉAL

APP. 980 pi car. r.-de-ch., plafonds 11 pi, terrasse, Le Royer est, condo neuf, pour bail 1 an, avec ou sans électro, libre, de 1500$ à 1700$. 514-395-6078

135 À LOUER LAVAL, RIVE-NORD

AU DOMAINE BELLERIVE

Au bord de la rivière des Prairies, à Laval, 1½, 3½, 4½, 5½, piscine, sécurité 24h, dépanneur, clinique médicale + autres services. Club social. Navette autobus privé entre métro et centre d'achats. (450) 686-2280

136 À LOUER RIVE-SUD

LONGUEUIL, 5½, rénové, non chauffé, 450 $, 450-677-0687

LONGUEUIL, 5½, 475 $, déc. 514-363-3538, 450-646-5559.

LONGUEUIL, Rés. du golf, 4½ de luxe, bois franc, béton, libre imm., 750 $. 514-214-5531

136 À LOUER RIVE-SUD

LONGUEUIL 4½ chauffé, 1165 Curé Poirier E. 450-677-1940

ST-LAMBERT, 4½ ensoleillé, const. récente, armoires pin, chauffage élect., repeint, libre 625$ (garage) 514-368-2618

137 À LOUER BANLIEUE OUEST

D.D.O grand 4½-4440 St-Jean-insonorisé, frais peint, stat. 725$ tout incl. 514-696-6176.

TOUR Meighen, 3½-4½, bord eau, prestigieux 514-685-0005

139 À LOUER LAURENTIDES LANAUDIÈRE

A ST-ADOLPHE lac, foyer, câble, meublé, spa, 595 $/mois, 514-525-3788, 819-327-2832

ST-ADOLPHE près lac, spacieux 2½, très clair, meublé, etc. Entrée privée. 819-327-3366

140 À LOUER ESTRIE/ CANTONS DE L'EST

CANTON MAGOG, Magog, ch. Georgeville, grand loft, 2 étages, 2s/bains, vue panoramique, spa ext., meublé ou non, 1000$/mois chauffé, éclairé. **GRAND STUDIO** (maison de prestige), tout équipée, décorations raffinées. Gens paisibles. 5 min./Magog. 819-847-3427

143 ÉTATS-UNIS HORS FRONTIÈRES

À POMPANO, condo 3½, min. 3 mois, janv.-avr. 514-493-1216

CLEARWATER BEACH, 1½, maison 6½, mois 514-272-4665

CONDO, Pompano, 2 ch., avril. 514-637-9306, 514-863-5412

FLORIDA, meilleur endroit ! Pour Noël: 1699 $ / mois + taxes. "Beach Side Resort App." site très tropical.
888 427-0523

MIAMI, Golden Strand, 2 au 16 déc., aubaine, 450 655-3713

MIAMI NORD, luxueux condos, 2 ch., 2 s/bain; Intracoastal, 5 min. mer. Piscine immense, gym, marina. 1-305-945-0468

POMPANO BEACH, 3½, 800 pi. mer. 68 $ à 109 $ US/jours Monic 450-627-1406

145 CONDOMINIUMS, COPROPRIÉTÉS À LOUER

À LONGUEUIL, 11e, 4½ clair, meublé ou non. Vue Mtl /fleuve, relié métro, 450-651-4345.

MT-TREMBLANT, 4 ch., 2½ s/bains, sur les pistes, 18 000 $, 514-849-7061; 819-425-5892.

146 MAISONS DE CAMPAGNE

BELLEFEUILLE 2 min. autor. 15, belle maison 15 pces, 8 ch., poss. bachelor. 450-432-5034

147 CHALETS À LOUER

A 1 KM Tremblant, versant nord, saison. 514-942-8689

A 20 MIN. Val St-Côme près Joliette 2 ch. tout incl. saison 800$ mois. 450-432-1782

A 20 min de Lachute, St-Michel de Wentworth, 2 ch. foyer bord de lac, ski de fond, motoneige, 750 $/mois + chauffage 15 nov. au 15 avril. 450-224-2659

A MT SUTTON, vue superbe, foyer, à coté ski. 450-671-5763

A ST-ADOLPHE, 1 à 5 ch., lac, fins sem./ sem. 819-327-3432

A ST-ADOLPHE, 5 ch., lac. Fin sem. / sem. 514-387-3837.

A ST-ADOLPHE, 2 chambres, neuf, foyer, lac, 819-327-3678

À ST-DONAT, chalet suisse tout équipé, 2 ch., 3 min du Mont Garceau, 15 nov. au 15 avril, 4500 $, 514-580-8042, 450-581-3237, 819-424-1860.

A ST-DONAT, louerais ou vendrais. Bord eau, sur grand terrain. 514-233-6263.

A ST ADOLPHE, bord de l'eau, foyer, ski, spa, de 1 à 5 ch., sem., fin sem. 819-327-2952

A SUTTON, chalets, piscine int., sauna, 450-538-3736

A VAL DAVID, 2, 3 et 4 ch., ski, patins, traineau, motoneige, 450-834-6363; 450-680-3620.

BORD LAC, St-Jovite, foyer, 300 $ / sem. et +. 819-688-3347

147 CHALETS À LOUER

Chalets Laurentides
+ Gaspésie + activités...
www.chaletsquebec.com
tél. 990-9047
USA, canada: sans frais
1-877-990-9047
R 147

EN MONTAGNE, boisé, vue panoramique. (450) 835-3756.

GRAND et luxueux chalet. 1er déc. à fin avril Site enchanteur, bord du lac, St-Damien de Brandon. 450-835-9768

LAC BRÔME 3 ch., foyer. Près Sutton, Bromont, Glen. Saison, année. 819-847-1715

MONT STE-ANNE, 3 ch., foyer, tourbillon, sem. 514-395-2092

MT-TREMBLANT, 4 ch., foyer, tout compris, 5 mois, 9000 $. 514-728-0686, 819-425-2247

MT-TREMBLANT, chalets, condos; saison. 819-425-5896

MT STE-ANNE, condo 2 ch., foyer, équipé, 450-445-9333

PRÈS MONTEBELLO, 3 chalets bois rond, foyer, rivière, haut de gamme. 819-522-6232.

ST-ADOLPHE D'HOWARD, 3 ch., saison/mois. 514-327-1240

ST-DONAT, 2 ch, foyer, très joli, saison. 514-941-9900

ST-DONAT, chalet 2 ch., bord du lac, 1 km Mont-Garceau. J. Bissonnette, 514-898-0864.

ST-DONAT, Lac Sylvère, 2 ch., foyer, près pistes motoneige, 819-425-3052, 819 425-3727

ST-JOVITE , bord lac, plage, 2 à 8 ch., équipé. 819-425-3900

ST-JOVITE, choix 15 chalets, équipés, foyer, plage, piste cyclable. 819-688-2809

ST-JOVITE 8 km, 3 ch., foyer, saison, 4000$. 514-336-0951

STE-ANNE DES LACS 3 min. pentes ski, 3 ch., combustion, saison 4950$. 450-565-0801

STE-MARGUERITE lac Masson, près Estérel, chalet suisse, 3 chambres, foyer, saison. 450-228-3453, 514-721-1672

SUTTON, 3 ch. et +, foyer, sem. ou mois. 450-538-1752

148 CHAMBRES, PENSIONS

PRÈS métro Papineau, ch. au mois; 514-831-1397.

149 PROPRIÉTÉS À LOUER

AHUNTSIC, cott. chaleureux, 3 ch., 2 s/bains, foyer, grande terr., stat., 5 électros incl., poss. meublé ou non, près services, 2000$/mois 514-387-7122.

PLATEAU, 8½ r.-de-ch., très propre, 800 $, libre déc. Victor : 514-337-1978, 514-845-7201

152 GARAGES

AHUNTSIC, et Rosemont, garages chauffés, sécuritaires, hiver, 325$ 514-721-1165

BERCY/ Sherbrooke, garage auto chauffé .514-526-1358.

C.D.N. /Dupuis, garagechauffé auto, hiver, 514-733-1371

ENTREPOSAGE auto, hiver, 250$. 450-667-3963

N.D.G., entreposage chauffé, auto, hiver, 514-484-8093.

OUTREMONT ADJ., garage chauffé auto, 514-739-5115.

ROSEMONT, ai espace de stationnement. 70 $. 514 728-4202

VILLAGE, entreposage automobile, 1er nov. au 30 avr. 300 $. 514-590-0470

153 ON DEMANDE À LOUER

COUPLE profes., cherche 5½ haut duplex/triplex, est de Mtl, pour occ. imm., 514-354-2307

154 ON DEMANDE À PARTAGER

A PARTAGER, app. avec homme. 450-442-0635 à tout heure.

METRO Iberville, chambre pour non-fumeuse, 514-374-1502.

156 APPARTEMENTS MEUBLÉS

À MONTRÉAL, superbes app. , maisons et condos de prestige, 1000 $ à 5000 $: 514-821-8972

156 APPARTEMENTS MEUBLÉS

APP. CENTRE-VILLE
3½-4½ luxueux, meublés, court-long terme, 514-846-1125

BERRI, 1½, 2½, pour étudiants, nov./déc. 514-982-4567.

BERRI-UQAM, studio, suite 1 ch. style condo, court terme, 514-286-5215

C.D.N., (U de M), duplex bien situé, 6½, meublé/ou non, 514-733-8723, 514-340-6195.

CENTRAL, Mtl, 7½, clair, meublé, jardin, stat. 514-484-0609

CENTRE, 3463 Ste-Famille, 1½, 2½, 3½, piscine, sécurité, literie, vaisselle. Propres. Près McGill, hôpitaux, métro. Court et long terme. 514-842-8041

CENTRE-VILLE, condos luxueux, équipés, 3½ - 4½ (2000 $ - 5000 $). 983-5810.

CENTRE-VILLE condo 3½, 514-841-9396, 418-682-5588

CONDOS, APPS.
Luxueux, central, 3 mois +
Cie Troc Vacances 939-0555

LAVAL, condo-hôtel, 4½, équipé, au mois. 514-952-0087.

MÉTRO, centre, 3½ meublé, décoré clair, stat. 450-443-9313

NOUVEAU-ROSEMONT
grand 4½ luxueux, équipé, 1150$ tout incl. 514-255-7546

PLATEAU, (au mois) 6½, 3 ch. fermées, rénové, tout inclus. 1400$. 514-522-9773

PLATEAU, 1200 pi car., 6½, cachet, antiquités, stat., réno., tous les électros, ensol., 1800 $ /mois chauffé, 514-995-7259.

VIEUX MTL, loft 1000 pi.ca. Vue fleuve. Meublé. nov. à juin min. 950$/mois. 514-954-1660.

VILLE MT-ROYAL, tout incl. gar. int. 3½, 4½, 7½ neufs, 950$ + mois / année, 514-947-2833

VILLERAY, métro, 2 balcons, 4½ clair, 600 $. 514-270-3342

160 PROPRIÉTÉS À REVENUS

2 GRANDS LOGIS + magasin, 5323 Queen Mary ou 6080 Sherbrooke O., 514-684-9098.

35 logements, 5 fois revenus, A1, stat. arrière, 514-729-9528

AHUNTSIC: 53 log., bon prix. Rosemont: 17 log., 4½, 3½. Super beaux. JC Côté. 514-727-7575. Sutton Accès.

AUBAINE! Pointe St-Charles. 4 X 4½, grande cour. Éval. 115 400 $. Prix 105 000 $. 514-276-9910 de 9 à 16 h.

AU COEUR du Plateau, 3plex, local comm., 2 log., 2 garages, très bien entretenu, 319 000 $. Rachel Vallée, Groupe Sutton Actuel, 450-443-2331

BLAINVILLE, 3/plex jumelé, 3X5½, 1989, rev. 20 000 $. Prix 189 000 $, 514-365-4150.

BOISBRIAND 8X5½, 1980, rénové, chauffage élect. loc., stat. Rev. 47 352 $. 514-729-9528

CARTIERVILLE, De Salaberry, 10 app., élect., rev. 41 000 $, prix 250 000 $. H. Yanbestian, 514-334-0000, Royal 3000

CÔTE ST-LUC, 18 grands app., vente privée, pas d'agent, 514 338-1096, 514 924-0406

IMMEUBLES résidentiels, bons revenus, 20-22 logements, bonne condition. Mtl, rue Sherbrooke E. près place Versailles. Proprio. 514-334-9717

PLATEAU, 15 log. X 2½. Prix 295 000 $. 514-526-0463.

PLATEAU adj. 6x5½, réno. 6x rev. métro Pie IX, 6x4. R. Desautels 984-0332. Excelsior

REPENTIGNY 28 logements, occasion, financement, revenu 148 000 $. J.Y. Trudeau Crtr 993-5705

ROSEMONT 25ième et St-Zothique, 6 logements, bijou, placement A-1. Faut voir! J.Y. Trudeau Crtr 993-5705

ST-ANTOINE O (6), 163 800 $, rev. 27 300 $, rendement 18%. 514-355-1217 pag. 301-4615

VIEUX LONGUEUIL
imm. comm. parfait état,
rev. 24 500 $, 180 000 $.
Pas d'agent. 514-915-3672

VILLERAY, rev. 40 000 $. 450-663-2497, 514-769-2820

162 PROPRIÉTÉS COMM. INDUSTRIELLE

AUBAINE 14 000 pi car. avec salle de montre. R. Desautels 984-0332. Excelisor Crtr

170 COMMERCES

DISCOTHÈQUE renommée sur la Rive-Sud avec bâtisse, capacité 650 personnes, acheteur sérieux seul. 450-462-4105

FINE CUISINE italienne, coeur centre-ville. 514-990-7258

180 ESPACES COMM. INDUSTRIELS À LOUER

BD Métropolitain, St-Léonard, 2100' car. et 400' car. 386-6185

LOCAUX, bureaux, secteur industriel. 2000 à 3500 pi. car. 450-669-4760. 450-477-2111

METRO l'Acadie INDUSTRIEL
Libre 14', 10 750 + 8000 pi car.
3900$. iMax immobilia ctr
Luc Vaillancourt **514-947-4747**

NEUF, 1008' car, atelier,bureau, 514-498-4788

PAPINEAU / Beaubien, 2400 pi car. commercial, 500$/mois.
10e coin Dandurand, Bureaux 1600 pi car. Libre. 950$/mois
Appelez iMax immobilia courtier
Luc Vaillancourt **514-947-4747**

ST-LAURENT, près de Crémazie 500 pi car., chauffé, rénové. Libre. 514-489-0679

184 ENTREPÔTS À LOUER

GARAGE 300 pi.ca. Chauffé. 335$/mois. 514-389-1400.

186 BUREAUX À LOUER

A BON PRIX, Plateau, réno.petit et grand. Fibre opt.731-7700

A MTL-NORD, chauffé, stat., éclairé, fibre opt.. 250$+, 514-331-7739; 514-947-9447

ANJOU Etage 250 à 1200 pi car. R. de ch. 2200 pi car., aménagés, stat. Inf. 450-667-4050

A ST-LAURENT disponible immédiatement bureau 4500 pi car. au 5280 de Salaberry. Ted, 514-848-4812, 514-334-3900

CENTRE d'affaires, 165$ à 225$, salle d'attente, conférences. Aussi 867 à 3400 pi car., Rosemont. 450-227-4699

N.D.G., près de Concordia (Loyola). Bureau de 560 à 7000 pi car., stat. gratuit, loyers très raisonnables. 514-737-7554

PLATEAU, 1124 Marie-Anne est, 1000 pi car., 980$ par mois tout compris. 514-990-1380

188 MAGASINS À LOUER

LASALLE, 2039 Lapierre, 1500 et 3000' car. comm. 514-363-7706, 514-367-5072.

PLAZA St-Hubert, 2500 pi car. et +, traffic, 514-998-4550

200 Marchandises et services

203 AUDIOVISUEL

ACHETERAIS appareils photos+ accessoires 514-898-5351

ACHÈTE toute caméra 35 mm, 21/4, 4x5. Urgent 514-726-5318

205 INSTRUMENTS DE MUSIQUE

ACHÈTERAIS batterie (drum), cymbales, etc. 514 571-1206

PIANO droit, Steinway Hambourg, valeur 6000 $, 514-339-6899.

PIANO droit Willis en très bon état, certificat d'éval. sept. 2000. 975 $. 514-768-9699.

206 APPAREILS ÉLECTROMÉNAGERS

CA VAUT LE COÛT
5 ANS GARANTIE
PRIX INCROYABLE
poêles, frigos, lav. / séch. etc très propre, a partir de 125 $
Electro PJ, 1530 Beaubien Est
ACHAT (514) 273-1881 VENTE

211 COLLECTIONS

TIMBRES: Achat collection,etc. (514) 626 - 2850

212 ANTIQUITÉS, ARTISANAT, OEUVRES D'ART BIJOUX, OBJETS PRÉCIEUX

1, 2, 3, 4, ANTIQUITÉS ET +
Achats antiquités, meilleur prix!
514-580-6521

514-237-2357, Achat: meubles, bronzes, tableaux, argenterie, porcelaine, souvenirs de guerre (armes -médailles -affiches etc.)

ACHAT ANTIQUES
Bronzes etc. S. Gélineau 450-796-2886,1-800-835-8686

ANTIQUITÉS/SUCCESSSION
Achat meubles, objets anciens, etc., bons prix! **514-572-1929**

FANTASTIQUE Vente/restauration. Art africain 50%. Collection privée 514-744-0844

214 LIVRES

ACHETONS LIVRES. Service à domicile. 514-570-1954.

õLIBRAIRE D'EXPÉRIENCE
achète à domicile. Grand pouvoir d'achat. 514-914-2142

217 LE COIN DE L'ORDINATEUR

...LIQUIDATION...
D'ORDINATEURS
Notebook, Mac , PC, Pentium, Portable, Powermac, Moniteur.
Le plus gros centre à MTL
123COMPUTE 514-855-9550.

. . A INFO-CARREFOUR . .
PRIX SPECIAUX SUR:
ORDINATEURS
8642 rue St-Denis - 381-4044

SPECIAL UPGRADE
PENTIUM II ET PENTIUM III
Interlogic 514-341-9918

SUPER LIQUIDATION
portatif et PCS, Multi-Média CD fax son. 85$ +. 514 270-5877

228 ÉQUIPEMENTS DE BUREAU

ACHAT-VENTE-LOCATION
Fabrication. Mobilier. Du solide. Tout pour le bureau, magasin, école. Aussi usagé. Recouvrement de partitions. Panneaux et tables pour Centres d'appels. Gestion C.L.C. 514-278-7614

AFB INC. 514-685-4051
Tout pour bureau neuf / usagé. Salle de montre. Agencement.

BUREAU de directeur couleur chêne 72x36 + crédence 72x20 + fauteuil de luxe, valeur 1600 $ pour 700 $, utilisés 6 mois. Bureau de réception en U avec étagère + chaise, valeur 450 $ pour 200 $. 514-502-7647

236 ON DEMANDE À ACHETER

ACHÈTE PIANOS, Bouthillier Musique, (514) 722-8741

252 ENTREPRENEURS

ENTREPRENEUR GÉNÉRAL
résidentiel-commercial-industriel, avec licence, équipe structurée. 514-725-3997

257 TRANSPORT, DÉMÉNAGEMENT

A.R.T. DEMENAGEMENT
assuré, permis. 514-387-6354

DÉMÉNAGEMENT, spécial, 2 hommes, 514-990-6138.

TRANSPORT Abran & Dufour
bas prix, déménagement, entreposage, ass., 514 944-6669.

260 PROFESSIONNELS

IMMIGRATION, Waiver, Visa, Canada - USA, 450-544-4410.

ÊTES-VOUS OBSERVATEUR?

Ces deux dessins sont en apparence identiques.
En réalité, il y a entre eux HUIT petites différences.





VOIR SOLUTION À LA FIN DES PETITES ANNONCES

Missing files that are needed to complete this page:

240 Marché aux puces

300 Emploi



400 Services personnels



500 Transports et véhicules automobiles

240 MARCHÉ AUX PUCES

4 PNEUS, d' hiver "Summito" 205 / 60 / R15 sur jante (BMW série 3) avec enjoliveurs, 3 mois d' usure, 500 $, (514) 953-4130

4 pneus d'hiver Ice track, P185-65 R 14-85 S presque neufs, 200 $. 514-524-7701

ABRI D'AUTO 1999, 12X12, en toile vynile traitée, 514 363-2967

ABRI d'auto Tempo 20 pi. Humidificateur. Orgue Viscount 13 pédales, 514-376-2895.

APPAREIL d'exercise York Mega Max 3001, valeur 750 $, pour 150 $. 514-344-4687

ASPIRATEUR "Rainbow SE" (AquaMate) neuf, valeur 2000 $ AUBAINE A: 1200 $ inf.: (514) 592-8121

A VENDRE, set salon, tissus, impeccable. comme neuf (8 mois usure). Val: 1800$ je vendrais 950$ nég. 514-596-1620

BUREAU imitation chêne, 4 tiroirs, tablette-clavier, chaise roulettes: 200$ 514-354-5073

CANAPÉ corduroi brun, 3 places, 3 tables de salon, + 1 étagère chrome/vitre, comme neuve. Le tout 390$, 514 353-4895

CAUSE déménage, poele, frigo, lav.,séc., lav. vaisselle, chambre enfant, 514-626-7196.

CAUSEUSE cuir Italie "taupe", 1 an. 2 400 $ pour 850 $. 2 tables à café, 450$ pour 125$. M. Clermont. 450-465-3040.

CHAUFFE-EAU 60 gallons, à l'huile avec brûleur 250$. 514-274-6370; 514-202-6148

CINEMA maison Pioneer Elite, acheté sept 2000, garanti 3 ans. Très bon prix. 514-256-3768

CLASSEUR noir 4 tiroirs, étagère 3 tablettes, bureau de travail, prix nég. 514-353-4769.

FEUILLES de préfinis lignées, couleur teck, 4X8; génératrice Onan 12 000 watts; remorque, bonne condition; moteur 65F Mercury, 450-627-2414

FOURNAISE à l'huile, eau chaude, complète, capacité 5 logements 300$ 514-274-6370;

FOURNAISE au gaz 400 000 BTU, Reem, chauffe-eau 40 gal. 1000$, 514-731-1026.

FOURNAISE au gaz Wait, petite fournaise antique, chaufferette au gaz Martin, 514 739-8344

FRIGIDAIRE 12' cube, poêle 24", bonne condition, blanc, 275$, nég. 514-524-5729.

FRIGO, poêle, lav.-séc. comme neufs, 700$ ou séparément. Poss. livraison. 514-858-6707

FUTON double en érable et meuble télé-stéréo : 300 $. En bon état. (514) 935-6509.

LAV. / SEC. G.E. 5 ans, blanches, très propres, 400 $. Peut livrer, (514) 324-4428

LAVE-VAISSELLE encastré, blanc, acheté en août 99, 300 $, 514-239-0199.

LAVEUSE Moffat blanche 9 ans, très propre, 150$. 450-441-0100

LIMOGES 12 couverts, cristal motif Buckingham. 514-933-7771

LIT en forme d'auto de course, très bonne condition, matelas 39 x72 + literie assortie, payé 500 $ demande 200 $. 514-352-9075

MANTEAU renard de Magellan superbe, 8-10, comme neuf, peu porté, 1200$ 514-336-5322

MANTEAU vison gr 10-12 ans, foncé, naturel, comme neuf. 950 $. 514-322-0777

MATELAS et sommier, neufs, valeur 1500 $ pour 450 $. 450-246-2662, 514-571-6179.

METIER à tisser Leclerc 36 po pliable, équipé, exc. état 1400 $ pour 350 $, 514-683-2720

MEUBLE d'ordinateur, meuble télévision, bureau de travail. 514-363-0503

MOBILIER CH.: bouleau de Norvège; lit encastré dans biblio, secrétaire, penderie, 2 fauteuils. Nég. 514-274-5138

MOBILIER chambre moderne Poitras, chêne blanchi, lit queen et tête de lit, 2 bureaux, 2 tables chevet, 1 miroir. Impeccable. 1600 $. 450-229-6843.

MONTRE Rolex "Oyster Perpetual date just", homme, bracelet or 18k Becel, serti diamants brillants éval. 12 710$ prix demandé 7900$. 514-255-5533

ORDI Notebook Compaq Pentium 400, écran 12" actif , CD, fax, 1390 $. 514-898-8378.

ORDI Pentium II 500mhg, complet, Windows, Office, Internet. 775 $. 514-273-9310

ORDI Pentium III, AMD Athlon moniteur 17 po, tout équipé. À bon prix, 514-274-8377

ORGUE Hammond 1985, 2 claviers, 13 pédales, valeur 4500 $. 1000 $. 514-762-3234.

OUTILLAGE ind. à liquider: creuse-trou au gaz, "jumping-jack", polisseuse, machine à peinture. Jonnhy 514-981-6694

PENTIUM 166 Mhz, 32 meg, 1.7 Gig, modem 56K, CD, écran 14'' SVGA, 360$, 514-329-4846

PENTIUM 600 MMX 799$. Pentium 111, 733 MMX, 1199$. Tout équipé. 514-369-9959.

PENTIUM II COMPLET, MONITEUR 15 PO, 514-351-7996

PHOTOCOPIEUR Cannon NP 6012, très peu servi, 700 $. 450-447-7272

PHOTOCOPIEUSE, Sharp SF8300, en bon état, 500 $. 514-327-2886.

PIANO à queue, magnifique , laqué noir, 6 pi 3", Samick, âgé de 11 ans. 450-581-7393.

PNEUS (4), 205-75-R14 hiver, neufs, 180 $. 4 pneus Pirelli 600 et mags, 195-65-14, 200 $. 514-325-7833, 514-594-9161.

PNEUS (4) hiver 175-70R-13, peu d'usure; 4 x 205-75R-15, 4 saisons. 514-354-7955

POELE, frigo, lav./séc., lave-vaiss. blancs. 3 mois d'usure. Faut vendre. (514) 257-1784.

POELE, frigo, lav., séc., lave-vaisselle. Peut vendre séparément, (514) 830-2198.

POÊLE-FRIGO, et lav.-séc.: 650 $. (450) 651-1066.

POELE à bois, banc de scie 10", congélateur 18'cu., classeur, armoires. 450-492-2586

POÊLE à bois Franklin, neuf, genre foyer, tuyau, pot beans, 450-666-9673, 514-946-1243

POÊLE gaz noir,1200 $. S/dîner 8 mcx, Nadeau , bleu, impeccable, 1500 $. Table salon en frêne (antiquité) avec 2 panneaux pliants, 300 $. Bar chêne sculpté avec dessus cuivre (unique) 1500 $. Bloc boucher avec 2 tiroirs épices, surface chêne: 250$ 514-273-0000

POMPE de puits surface, 60$. Déshumidificateur, 50 pintes, neuf, 225$. 514-645-1027.

REMORQUE 2 roues, 8 po., 4X8 plywood marin, montants de bois, 500$. 514-766-9258

SALLE à manger, tables, murales comme neufs, causeuses, ch, verticaux. 514-351-1081

SÉCHEUSE GE, Médaillon 850, amande, très propre, 75$ 450-964-8188

SECRÉTAIRE en chêne Roll-Top, bon état, antique, demande 1500$, 514 388-5055

SERVICE fine porcelaine japonaise, micro-ondes, congélateur 514 747-9750, 486-1484

SET CH. pour jeune: pupitre, table nuit, penderie double, bureau 4 tiroirs. (514) 630-9232.

SET chambre antique Circa 1850, noyer, 3 mcx, dessus marbre , 4000$ 450-589-2497

SET chambre bébé, lit Ragazzi, commode, table à langer, laqué blanc, comme neuf, très bonne qualité, 550 $, 450-963-5088

SETS s/dîner et de salon, buffet vitré, etc....Presque neufs. Prix raisonnables. 514-731-0576.

SKIS 1997, 200cm, avec fixations, bâtons, bottes grandeur 11, housses incluses, 425$. 450-668-5774.

SOUFFLEUSE Ariens ST-10-32 neuve. Doit vendre 2200$ taxes incl. 514-766-0512

SYSTEME de son ampli et préampli, valeur 4500$ pour 2320$. 514-992-6236

TABLE billard 4X8 + étui de cuir + accessoires + table ping-pong: 700$. 450-655-0505

TABLE conférence 12 chaises, lot de calorifères élect., photocopieur Canon. 514-996-4831

TABLE DE BILLARD
4 x 8, excellent état, 975 $
450-653-9389

TABLE RONDE ANTIQUE
45 po(diamètre) + rallonge
APPELER AU 514-270-6470

THERMOPOMPE Carrier 2.5 tonnes, avec ou sans fournaise, 2000 $, 450-621-6023.

THERMOPOMPE Carrier, 4.5T, + condensateur, 11 ans, exc. état, 750$ 514-696-5477

TRIPORTEUR élect., propre + 1 fauteuil roulant comme neuf. 995$ ch. Privé. 450-666-1228

TV 50", Hitachi, vaut 2400$ pour 1600$ ferme, très bonne condition. 450-589-1619

URGENT! mobilier bureau IKA neuf, 2 tables, 1 chaise, 1 classeur, 1 bureau, valeur 1030 $ pour 500 $, 514-813-2282.

VÊTEMENTS féminins, haut de gamme, à l'unité ou le tout. 450-621-5656, 514-571-5758

VOITURETTE électrique quadriporteur model Sunrunner bourgogne, 13 mois d'usure. Vendrais 2200 $ incluant chargeur batterie et guide utilisateur. 514-498-3920

200 Marchandises et services

220 Animaux

220 ANIMAUX

A.B.L. 514-256-7997 Bichon, Caniche, Yorshire, Schnauzer, Cocker, Whestie, Poméranien...

A LA FERME D'ÉLEVAGE
32 races; chiots ou adultes.
De 2 à 200 lbs, 450-478-7636

BEAUX , chiots de 2 mois, golden retriever, gar. contre maladies. Lorraine 514-381-7247.

BERGERS Allemands (6) 2 mois, vacc., pure race, beauté rare, propre. 514-598-7621

BERGER Shetland, jeune mâle, 18 sem., enr., bon prix, élevage fam., (450) 652-9941.

BOUVIER, Bernois, femelle, 7 sem., vacc., enr., 400 $. **514-768-5972**

BULL DOG PURE RACE vacc., enr., tatoué, 2 mâles, 3 mois. 450-627-5831

CHATONS 45$, Persans 250$, semi 125$, vacc., superbes. A.B.L. 514-256-7997

CHATONS himalayens lynx, 8 semaines. 250$. Thérèse, 450-492-9197

CHATONS Siamois, différentes couleurs (blue point, lilac et flame), enrg. vacc. 450-649-9187

H ATONS siamois et tonkinois, enrg., vacc. 450-649-1769 ou 450-922-1185.

LABRADOR, chiot chocolat enrg.,vacc. Gar. écrite. Lignée champions.450-474-3578.

260 PROFESSIONNELS

IMMIGRATION visas et permis garantis. 514-239-9868

270 SOINS THÉRAPEUTIQUES ET MASSOTHÉRAPIE

A 40$/H au Centre Massage Chinois Oriental 450-669-7627

ABSOLU bon massage par chinoises, 4 mains, 514-276-1461

AGAT, centre-ville, Visa, Interac, assurances, 514-394-9484

ALFA STUDIO - NOUVEAU ! Exc. massage. 514-288-5525.

ALICIA massage japonais, chinois, suédois.1648 Sherbrooke O. centre-ville 514-933-8071

ARMONY, excellent massage, rabais. Reçu. 514-277-9726.

AU Cristal. Massage complet, relaxation. 514-939-2249

AU soin du corps, massage, Shiatsu, rasage. 514-376-5825

AU SOIN DU CORPS La Détente Enr., suédois, californien, relaxation, sportif, 7 jours/sem. 514-729-4302.

AU SPATIUM CORPS Massage exceptionnel, bain à remous, Plateau 514-849-3716

AUX BONNES MAINS Masseuses ravissantes sur le Plateau. (514) 499-1113

DECARIE, ville St-Laurent, reçus, Visa, 514 748-6506

DÉCOUVREZ le monde de la relaxation. Tél. : 514-728-2024

DÉTENTE FABERGÉ Professionnelles et sensuelles. Centre-ville Est. 514-499-8143

EXCELLENT massage chinois. Acuponcture. 514-845-2652

270 SOINS THÉRAPEUTIQUES ET MASSOTHÉRAPIE

FLEURS d'Adam enr., massage. Longueuil. (450) 442-1700.

IDEAL SANTÉ, bon massage, asiatiques et québécoises, reçus, stat. gratuit. 514-768-8882

L'ABSOLU, centre professionnel, décor paisible et luxueux. Reçu. Rendez-vous et info : (514) 383-6363

M. Magiques, agréable massage relaxation (514) 279-4203

MASSAGE, nouvelles masseuses, stationnement int. gratuit. Reçus. 514-342-7373

MASSAGE DE RELAXATION
514-727-0944

MEILLEUR service à Santé Excellence, 514-932-1299

OUBLIEZ votre stress avec un bon massage. 514-488-7733

SELENA, excellent massage, détente assurée, 514-723-5929

STRESSE? Venez goûter nos mains. 514-948-2121.

TAI HONG KONG, massothérapie chinoise, bons prix pour Noël / Jour l'An. 514-729-8188

VOULEZ-VOUS le meilleur massage. 514-938-4884

SUCO
(514) 272-3019

304 POSTES CADRES ET PROFESSIONNELS

TRADUCTEUR(TRICE)S vers le français, français impeccable; tout diplôme universitaire accepté, exp. milieu informatisé. De 43 000$ à 90 000 $ / an. Traduction à faire EXCLUSIVEMENT dans nos bureaux de Toronto. 416-975-5252 ext. 305

306 SANTÉ, SERVICES COMMUNAUTRAIRES

ASSISTANT(E)-PHARMACIEN clinique médicale, 37 heures/sem. Exp. Galenos. Pas de soir, pas de week-end. Josette Michaud, 514 288-3286

PHARMACIE JEAN COUTU Pharmacien(ne) et commis de laboratoire avec expérience. Très bonnes conditions. Se présenter au 2595 Salaberry, Mtl, du lun. au ven. entre 9h et 16h, 514-336-6736 Carole

PHARMACIEN(NE) licencié(e), 14h / semaine. lundi et mercredi. 514-323-0152

PHARMACIENN(E) demandé(e) temps plein/partiel ou dépannage. À Verdun, bilingue. Fax: (514) 769-7230 Tél.: (514) 769-8566

SECRÉTAIRE dentaire avec exp., temps partiel permanent, 16 h/sem. présentement, 20 h à partir de janvier. Bilingue. Métro Jean-Talon. 514-271-8587.

SECRETAIRE pour bureau dentaire, bilingue avec min. 2 ans d'expérience, Brossard. 450-465-9101

TECHNICIEN(NE) EN PHARMACIE avec au moins 5 années d'expérience. Contactez Michel, au 514 321-2661 ou 514 344-3311

307 ÉDUCATION ENSEIGNEMENT

ORTHOPHONISTE (M.O.A.), bilingue, demandé(e), pour un poste temps plein et / ou partiel à l'institut canadien pour le développement intégratif, situé à Westmount, pour enfants autistes. L'orthophoniste est responsable du traitement des enfants: évaluation, consultation, planification des programmes et implantation de ceux-ci. Veuillez téléphoner Mme Annie Thibault, à: Giant Steps (514) 935-1911, pour prendre rendez-vous.

310 BUREAUX

COMMIS DACTYLO bilingue junior, exp. avec Word, Excel. Ville Saint-Laurent. Joanne Easey 514-337-2010.

SECRÉTAIRE-COMPTABLE Entreprise située dans le Sud-Ouest de Mtl, recherche une personne bilingue pour facturation, paie, analyse de comptes. **Tél.: 514-933-2121 Fax. 514-939-1437**

SECRÉTAIRE RÉCEPTIONNISTE Connaissance Macintosh un atout, 1 an d'exp., entregent, autonome. 514-856-0303

SOLLICITEUR(EUSE) soir, 18-21h, 9$/h + commission, aucune vente. 514-529-6767

TRAVAIL DE COMPTABILITÉ 2 jours/sem + remplacements vacances, salaire à discuter, sur rendez-vous seulement. Faxez CV : 514-956-7405.

317 SECTEUR AUTOMOBILE

AVISEUR(E) technique junior pour un nouveau concessionnaire auto, connaissance des ordinateurs un atout, chance d'avancement dans un poste de gérant(e) de service. Envoyer CV au: 514-256-2282

319 VENTE, COMMERCE

CARRIERE en vente et service à la clientèle, personne bilingue, ambitieuse et aimant la mode. Vous aimez le public, êtes créatif(ve) et savez travailler sur ordinateur. Temps plein ou partiel. 514-737-1402 pour une excellente opportunité de carrière.

CONSEILLER(E) EN HABITATION avec expérience pour important projet de condominiums. Secteur Montréal-centre. Envoyez CV par fax: Att: André Lemire 450-682-1448

SIGNAGARD, division de la *Corp. Corbec* désire embaucher un(e) coordonnateur(trice), ventes/marketing, bilingue (parlé et écrit). Maîtrise de Word, Excel, Outlook. Travail de bureau, contact avec la clientèle, publi-postage, sollicitation téléphonique, contrôle des stocks, inventaire. Avantages sociaux habituels. *Poster C.V.:* Signagard, 17 bl. St-Joseph, Lachine H8S 2K9 *ou fax:* (514) 365-9222 *ou:* gaeta@globetrotter.net

VENDEUR(EUSE) recherché(e) avec expérience dans la vente d'équipement photographique. Salaire et commission. **Caméra Simon Inc.** 514 861-5401

VENDEUR(EUSE) dynamique, bilingue, temps plein ou partiel. Bijouterie Le Roy 7139 rue St-Hubert H2S 2N1 Fax: 514-277-0747

322 CLUBS, HÔTEL, RESTAURANTS

BARMAN(AID) Ecole des Maîtres (514) 849-2828, placement

BISTRO français demande cuisinier(e) 3 ans d'exp. Faxer CV au:450-646-3906. Tél. : 450-646-2315.

CHEF pâtissier(ière), très bon salaire. Pour inf: 3177 Masson ou 514-727-5250

CUISINIER(E) 5 jours/sem. Se présenter au 3132 Sherbrooke est. 514-521-0194

CUISINIER(ÈRE)
Plongeur, Serveur(se)
Hôtesse
Exp. requise. Temps plein et partiel,
Restaurant Le Bordelais
1000 Gouin ouest
R 322

RESTAURANT fine cuisine italienne situé à St-Lambert, Rive-Sud, cherche garçon ou fille de table, min. 10 ans d'exp. Aussi bus-boy(girl). Appelez Carlo: **450-672-7422**

SERVEUSES SEXY demandées, tél. Lily 514-352-9825

TRAITEUR BON APPÉTIT cherche serveur(euse)s. Se présenter au 1935 rue Sauvé est, demander pour John

323 ALIMENTATION

PATISSIER(RE) Avec expérience pour Pâtisserie française, temps plein, bon salaire, faxer CV au 514-274-1098, ou tel : 514-274-5302.

327 COIFFURE, ESTHÉTIQUE

COIFFEUR(EUSE)S. Auto, temps plein ou partiel, hôpitaux, centre accueil, domicile. Congé samedi. 514-766-3553

SALON COIFFURE PLATINE cherche manucuriste, bilingue, avec expérience. 514-935-5175

329 INDUSTRIEL, MANUFACTURIER

EXPÉDITEUR-RECEVEUR Pour magasin de meubles Cherchons personne autonome, dynamique et d'initiative. Expérience serait un atout. Tél.: 514-252-0269, 9 à 17 h, lundi au vendredi

331 ENTRETIEN, SÉCURITÉ, CONCIERGERIE

COMMIS entrepôt. Préparation commandes, expédition, entretien ménager, produits légers. Salaire à discuter. Plan d'assurances. Faxer CV: D. Dubé au 514-871-9532

COUPLE concierge d' exp. 44x2½. Temps plein . Réf. App. + salaire. Fax c.v.: Carl 514-845-3252; Tél: 277-6707.

LAVAL, couple concierge résident, 23 appartements, mature, expérience, bilingue, références requises. Salaire + 4½. Téléphonez entre 8h30 et 16h30 sur semaine : 450-688-7310 e

334 SERVICES DOMESTIQUES

CHERCHONS gardienne, non fumeuse, pour bébé 7 mois, 2 jours/sem., exp. bébé, excellentes références, 514-286-2842

340 EMPLOIS DIVERS

AGENT(E) TÉLÉMARKETING pour prise de rendez-vous de 13 h à 21 h du lundi au vendredi 10 $ / heure + commissions. Faxer CV au (514) 932-8404

BIJOUTIER(E) modéliste avec exp., bon salaire. 514 325-8430

CENTRE JAPONAIS DE LA PHOTO cherche associé(e)s au comptoir et technicien(ne)s bilingues, bonne connaissance en photographie, avec ou sans expérience, temps plein et partiel. 514-852-3118

CHAUFFEUR(EUSE) d'autobus scolaire, bilingue, exp. à temps partiel. 514-277-6931

CYCLISTES Vous voulez faire du profit! Pour livraison de courrier. Honoraires entre 300 $ et 500 $ selon expérience. Se présenter au 1709 Amherst, Montréal.

MESSAGER(E) Avec fourgonnette ou petite auto. Route journalière à vous offrir. Garantissons meilleur pourcentage. Honoraires entre 300 $ et 900 $ selon expérience. Prime pour essence. Se présenter au 1709 Amherst, Mtl, du lundi au vendredi.

343 EMPLOIS DEMANDÉS

FEMME cherche emploi, entretien ménager, résidentiel, disponibilité de 9h-15 h. Expérience. 514-352-9696.

350 COURS

COURS D'AGENT DE BORD et cours d'agent de voyage. Collège Sigma 514-482-1044

400 Services personnels

410 ASTROLOGIE OCCULTISME

AFRICAIN Voyant médium spécialiste de retour rapide de l'être aimé, affaires, etc. Résultat garanti. 514-744-4902

APERÇU GRATUIT téléphone Honnête. Fiable. 514-843-8430

GRATUIT ! Médium. Nouveau. Appelle ! (418) (514)-990-4526

MÉDIUM Africain résout problèmes. Amour, protection, retour être aimé, chance en affaires. Résultat rapide. 514-270-5032

419 BILLETS DE SPORT, SPECTACLE

DAVID COPPERFIELD, Broue, Alouettes 514-935-9999

440 ESCORTES, RENCONTRES, ETC.

A. NADIA jolie, 22 ans, te reçoit centre-ville, 514-934-0175

ABASOURDI, petite grassette te reçoit en privé, sensuelle, 514-214-9450.

ABEILLE noire reçoit / visite 24h, dès 6h a.m. 514-813-3939

ADORABLE. Belle Hirondelle. Escorte 100 $. 514-525-3573

ADORABLE sexy Kelly 22 ans, blonde, forte poitrine, te reçoit Montréal dès 9h. 514-248-2530

AGENCE Femme Mature 35-60 ans déplacent 514-723-2195

AGENCE Les Divas Enr., Mtl, Rive-Sud, reçoivent, 24/24 h. 514-893-3692, 450-646-2226

AGENCE SOIF DE PLAISIR Jeunes filles 18+, sexy et actives, rive-sud, 514-916-6619.

À L'AGENCE COMPLICES Au centre-ville, clientèle de classe , vous offre d'excellentes complices. **(514) 9 1 2 - 4 8 9 7.**

ALEX belle jeune femme distinguée et raffinée. 514-306-7555

ALICIA, blonde 22 ans mature, reçoit/se déplace 514-591-0289

ANGIE, mature, douce, sensuelle, reçoit, 514-381-0545

ANNABELLE, jolie étudiante 22 ans, douce. 514-238-5253.

AU "Pit Stop" 3X : Super changement d'huile!?! 514-409-2409

BEAU masseur pour homme, film XXX. Dany 514-529-1303

BELLES étudiantes 18-23 ans se déplacent. 514-915-4339

BELLE transsexuelle sexy, Diane, 514-898-1318

BETY jolie féline antillaise, couleur café, reçoit, 514-528-6264

BLONDE 25 ans vous reçoit en privé, 10h à 18h, 514 934-2363

BONJOUR, je suis nouvelle, Selena jolie noire couleur chocolatée, 25 ans. (514) 917-8406

CATHIE, 35 ans (514) 374-1780 / 7 sur 7

CHANEL, jolie rousse douce, te reçoit. 514 354-0699.

CHARMANTES dames de classe, reçoivent et se déplacent au centre-ville. Discrétion assurée. VISA. (514) 935-4206

DAME de prestige te reçoit centre-ville, (514) 933-1866.

EMILY 36 ans blonde sensuelle gros buste. 514-271-3501

ENGAGEONS jolies demoiselles 18-40 ans, pour reçevoir, 514-942-2884.

EVA 21 ans transexuelle, sexy, Guy/Sherbrooke 514-933-5674

EXCITANTE COLLÉGIENNE reçoit 9h à 17h (514) 527-5817

EXQUISE LIZ, sensuelle, sexy, 9h à 17h, 514-217-2209.

FEMME d'affaires reçois en privé et se déplace, 514-917-9958

FEMME distinguée, 10 h à 19 h. (450)-973-3369

FRANCE, mature, jolie, te reçoit 8h à 23h, 514-723-0947

GARÇONS Soleil, reçoivent, se déplacent, (514) 529-0245

JEUNE et jolie transsexuelle te reçoit. Joyce, 514-523-4643.

JEUNE fille très sensuelle te reçoit en privé. 514-356-1348

JOSÉE te reçoit à Laval dès 8h Chaleureuse. (450) 687-1319

LADY 69. L'art de se dévêtir pour mieux vous divertir. Beauté garantie à 100%. Se déplacent seulement. Engageons jeunes beautés. 514-831-0443

LINDA 24h. Cartes, chèques 514-947-3367. 514-861-7332

LUNA reçoit 9-21h. J'adore ça. 514-502-3702

L'UNIQUE, Nancy et Christine reçoivent, Laval. 450-664-3659

MIMI femme mature, l'amour avec moi. 9-17h. 514-805-0860

PETITE poupée Mélodie, blonde, te reçoit à Mtl 9-18h. 514-219-0132

SAMANTHA te reçois, 30 ans, grassette forte poitrine. Très ouverte. 514-525-0207

SAUNA 5018. Rencontre Hommes seulement 24/24. Foyer. Tourbillon. Vidéo. 5018 St-Laurent 514-277-3555.

SÉLÉNA et Michelle un duo exceptionnel, du jamais vu, show érotique, 514-244-9950

SEXY douce et sensuelle, 23 ans, reçoit, privé. 514-389-1563

SONYA jeune fille 21 ans se déplace 24h. (514) 236-6936

SUPERBE déesse te reçoit en privé, Mtl, 450-589-0190

TRAVESTIE, douce, jolie, te reçoit, Caro 514-527-6600

VIVIANE, gros buste, centre-ville, 11h à 22 h. 514-575-0001

445 STUDIOS DE MASSAGE

ACCUEILLANTE et douce demoiselle te reçoit pour massage sensuel, 514-817-1381

AGREABLE massage, jolie fenme en privé. 514-934-6044.

AU Spa Luxueux, massage, spa, beauté, 7/7, 514-725-4305

BELLE Européenne, délicieux massage, privé, 514-934-1322

BELLE Gabrielle te reçoit pour un massage exceptionnel. 450-651-1312

EXOTIQUE massage des îles. Kim (514) 252-9690.

EXQUIS,massage qualité supérieure, sensuel, complet (Mme Maude) 450-688-0032

GABRIELLA. . . Sensualité. 7/7, 8h à 21h. 514-521-7545

JEUNE, douce et jolie, bon massage. 514 572-4289.

MASSAGE discret et sensuel par Myriam, 514-253-5603

MASSAGE sensuel privé par Emmanuelle, 514-235-3402

PATRICIA jolie mulâtre accueillante, Longueuil 450-468-0099

SALON D'OR ENR., salon de massage haut de gamme, spa et douche privée, 514-523-4000

SELENA EST LÀ POUR TOI ! 8 h à 21 h, 7/7. 514-933-7130.



500 Transports et véhicules automobiles

511 CAMIONS, JEEPS, FOURGONNETTES

AEROSTAR 94, 4 X 4, 7 pass., a/c, vitres et ptes élect., bonne condition, 160 000 km, 4900 $. 450-686-2700; 514-898-6983.

AÉROSTAR 1993, Eddie Bauer, 4x4, A-1, tout équipé, 5200 $. (450) 461-3896.

AÉROSTAR XLT, Sport 93, gar. CAA, 157 000km, équipé, A1, 5500$ nég. 450-655-3255

BLAZER '97, 4X4, 4 ptes, tout équipé, 43 000 km, Auto N.G. 450-588-2606, 514-867-2606.

CARAVAN 98, 5 ptes, aut., tout élect., 40 000 km., gar. 14 400 $ **S.D. Autos 514-952-9908**

CARAVAN 94 ÉQUIPÉE 7 pass., 192 500km. 5 500$. Soir 450-446-5585.

CARAVAN ES 92, aut., tout équipé, 105 000 km., blanc, anti rouille, 5900 $, 450-448-2722

CARAVAN 97, vitres teintées, 115 000 km, démar., "hitch", 11 500 $, 450-446-7726.

CHEV Lumina Van 93, aut., 5 pass., état A-1, 4700 $ nég. 514-388-4217, Pag. 599-1408.

CHEVROLET 2000, 3/4 T, 2X4, cabine allongée, air, boîte courte, 26 400 $, 450-663-6628

CHEVROLET Venture 1997 LS, 7 pass., air, équipée, vitres teintées noir, crtr 514-990-6138

CHEV 2000 Venture allongé, 4 portes, tout équipé, 279 $ location 24 mois. 2999 $ comptant. 514-769-5353

Pensez **GRAVEL**

CHRYSLER Town & Country 4WD ltd, 99, 37 000km, bal. bail 14 mois, 744$ 514-288-7670

CRV 98, aut. équipé, garantie 450-445-7161 **BROSSARD HONDA**

CRV LX 97 awd 4 ptes aut. 4 en stock, équipé 514 453-8416 **HONDA ILE PERRÔT**

DODGE Caravan 2000, 11 000 km, tout équipée, 22 000 $. 450-444-5993 soir.

DODGE Caravan 89, propre, batterie neuve, 160 000 km, 2000 $. Ben 514-483-6943

DODGE Caravan 99, 47 800 km. aut., tout équipé, particulier. 22 000 $. 514-336-6954 soir

DODGE Caravan ES 91, 7 pass., a/c, 3500 $, crtr., 514 323-3333, 514 727-7666

DODGE DURANGO SLT Plus 98, noir, 7 pass. A-1 Beaucoup extra. 58 000 km., 28 500 $. 514-497-5657

DODGE Grand Caravan LE 1999, tout équipée, 18 995 $, OTTOCAM 514-368-0546

DODGE RAM '99 1500 QUAD CAB 4X4 tout équipé, 27000 km Excel Auto 514-342-6363

DODGE Van 250 Ram 1988, allongé (pour livraison), bleu, en très bon état, 450-676-9557.

FORD ECONOLINE E350 90, 96 000km, isolée, très propre, 4 000$ nég. 514-274-3684.

FORD 96 Explorer XLT, équipement complet. 82 000 km 514-769-5353

Pensez **GRAVEL**

FORD Ranger 97, aut., 4 cyl., 80 000 km., mags, blanc. Faites offre, 514-591-2886

FORD Ranger Super Cab '95, man., cassettes, vitres teintées, mags, crtr 514-990-6138

FORD Ranger XLT 98, 4X4, V6, aut. King Cab, 100 000 km, fibrobec de luxe GVI, + extras, 18 500 $, ferme. 514-352-8615

GMC Safari 90, 5 pass., V-6, 180 000km, très propre, 1 proprio, 3900$. 514-254-5293

GMC Safari XT 94, 4 roues motrices, allongé, super équipé, 88 000 km, 1-450-774-4860

GMC Sonoma 96, 68 000km, 4x4, V6, Vortec, King cab, 5 vit., boîte, 15 900$ 450-961-2922

GRAND CARAVAN ES 96, tout équipé, 3.8l, mags, A1, 102 000km, 15 500$. 514-867-4380

GRAND Cherokee Laredo 1997, 4x4, 80 000km, portes vitres élect., CD, A-1, pneus Michelin, 20 500$, 450 688-6135

GRAND Cherokee Ltd 98, V8, 5.9 l, équipé, toit ouvrant, cuir **CITÉ NISSAN 514-739-3175**

GRAND CHEROKEE Ltd 2000, tout équipé, champagne, 16 000 km, bal. de loc. 27 mois, 675 $ taxes incl. 450-681-8071

GRAND CHEROKEE Ltd 2000, tout équipé, champagne, 16 000 km, bal. de loc. 27 mois, 675 $ taxes incl. 450-681-8071

GRAND VOYAGER LE 96, 3,8l. bourgogne, 72 000 km., 13 000 $. nég. 514-620-5196

HONDA CRV 97, 4WD, aut. tout équipé. **CITÉ NISSAN 514-739-3175**

HONDA CRV 98, man., 5 vit., noir, a/c, mags, cd, 53000 km, 20 000 $; 450-961-3293.

HONDA CRV 99, silver, CD, 30 000 km, pneus 4 saisons et hiver, 23 500 $. Soir: 450-682-0396

HONDA Odyssée 97, 83 000 km, 7 pass, tout équipée, 17 400 $. 514-233-7425

HONDA Odyssey 98, 4 ptes, tout équipée, 70 000 km, Excel Auto 514-342-6363

HONDA Odyssey LX 2000, tout équipée, 28 995 $, OTTOCAM 514-368-0546

ISUZU, Trooper LS 97, tout équipé, A voir. 17 950 $. Groupe Automobile, 450-975-7787.

ISUZU Trooper LS 92, 139 000 km., bonne condition, tout équipé. 8600 $. 514-992-8263

JEEP Cherokee 1986, 170 000 km, 4 ptes, man., bonne condition, bon prix. 514-855-1563

JEEP Cherokee 4x4 Limited 1988, 154 000 km, A1, pneus neufs, 7500$. 450-438-3402

JEEP Cherokee 90, blanc/noir, 4 ptes, 6 cyl., bonne condition, 5950 $, 514-482-1106

JEEP Cherokee 96, aut., a/c, mags, 48 000 km,13 999 $. **S.D. Auto 514-952-9908**

JEEP CHEROKEE 97 A 93
97 Gr. bas km. 17 400 $
95, Gr. LTD 12 300 $
95 Gr. 90 000 km., 14 900 $
95 + Gr. et Laredo choix couleur
95 Grand LTD 70 000 km
95 Grand LTD V8, 11 900 $
94 Gr. Cherokee V6, 9900 $
93 Gr. Cherokee équipé 8900 $
Echange et financement, à voir!
Aussi BMW, Volvo, Mercedes
Bon prix Sélect 450-433-2002

JEEP Cherokee Ltd 92, a/c, vert forêt / cuir, aut., démar. A-1, 97 000 km, 514 931-0283

JEEP Cherokee Sport 99, 6 cyl. rouge, aut., a/c, 4 ptes, 24 000 km, tout équipé, 514 844-8316

JEEP Grand Cherokee 96, tout équipé, int. cuir beige/ext. blanc. 88 000 km. 19 500 $. André, 450-472-0463.

JEEP Grand Cherokee Ltd 96 V8, 108 000km, 19 800$ nég. 450-928-9160, 450-679-3638.

JEEP Grand Cherokee Ltd 98, 5.2 l, Quadra-trac, 49 000 km, 27 000 $, 514-630-5712.

JEEP Grand Cherokee LTD 95, V-8, 5.2 l, 65 000 km, tout équipé, 17 800 $, 514 487-3648

JEEP Grand Cherokee Ltée 96, 4 ptes, tout équipé, 61 000 km, Excel Auto 514-342-6363

JEEP Grand Cherokee LTD 94, très propre, méc. A-1, int. cuir, tout équipé, bas km, 4 pneus neufs, 14 500 $. Chantale: 514-951-8597particulier.

JEEP Grand Cherokee 96, 123 000 km. 16 000 $, nég. Cause départ. 450-661-9171.

JEEP Grand Laredo 95, bourgogne, 90 000km, excellente condition. Ctr. 450-688-0990

JEEP TJ 98, 51 000 km 5 vit, 4x4, garantie. 450-445-7161 **BROSSARD HONDA**

JIMMY SLT 97, 90 000 km, vert forêt, tout équipé, cuir, CD, 21 000 $. Daniel: 514-235-9094

LINCOLN Navigator '98, noire, 50 000 km, bal. garantie, A-1, 37 000 $, soir : 450-431-7934

MAZDA MPV1998, 49 000 km, 15 800$ ou Trans Sport SE 1991, 3800 $. 514-943-8592

MAZDA MPV LX 89, V6, 127 000km, exceptionnel, 5000$ ferme 450-479-6561

NISSAN 94, Pathfinder LE, V6, 4X4, cuir, 126 000 km, 13 200 $ 514 352-8164, 762-8519, crtr.

NISSAN Pathfinder '97 LE noir, tout équipé. 94 000 km. A-1. 26 000 $ nég. 514-481-6139

NISSAN Pathfinder 97 aut 87 000 km, 4 ptes champagne **BROSSARD TOYOTA 450-445-0577 514-951-9624**

NISSAN Pathfinder SE, 1999 $, noir, automatique, très propre **METRO NISSAN LASALLE (514) 366-8931**

NISSAN Pathfinder SE 98, 5 vitesses, cuir, tout équipé **METRO NISSAN LASALLE (514) 366-8931**

NISSAN Quest 98, balance loc. et bal. garantie, comme neuf, 450-224-7922

NISSAN Quest SE 99, aut., 25 000 km, mags, toit, 2 a/c, 4 capitaines, CD, 23 500 $. **S.D. Auto 514-952-9908**

NISSAN Quest XE 95, a/c. 7 pass. pneus hiver, 105 000 km., 10 000 $. 514-593-7164

NISSAN XTERRA 2000, man., rouge. Impeccable! 25 500 $. 450 372-5154

PLYMOUTH Voyager 1993, V6, aut., 7 pass., vitres teintées, démar. à distance, 151 500 km, 4300 $, 450-655-9634

PLYMOUTH Voyager '94, 7 pass., 3L, 195 000 km, en très bon état, 4000$, 514-808-2227

PONTIAC Transport SE 95, 100 000 km. Très équipé. 10 900 $. 450-682-5745.

PONTIAC Trans Sport 97 a/c 3ptes 7 pass. 514 453-8416 **HONDA ILE PERRÔT**

RODEO LS 4x4, 1998, V6, aut. 21 995$. Richard 514-748-6961 **AUTO STRASSE**

4 RUNNER SR5, 96, V6, automatique, tout équpé, 94 000 km **BROSSARD TOYOTA 450-445-0577 514-951-9624**

SAVANA GMC 97, 75 000 km., 5.7l., 8 pass., 4 pneus hiver et 4 d'été. 18 000 $. 450-468-3801

TOYOTA Extra Cab Pick-Up 92, 5 vit., boîte Fibrobec, "bedliner" super propre. 8495 $. Raymond, Châteauguay Toyota 514 875-1933

TOYOTA 4 Runner SR5 V6, 98, 49 000 km, 28 500 $. Équipé. 514-926-1865, 613-938-2849.

TOYOTA 4Runner 92, V6, aut., groupe élect., antivol. 8900 $. Faut vendre! 514-364-3380

TOYOTA 4Runner, 94, SR5, V6, aut., 99 000km, 15 900$, A1 NJ Auto, 514-944-3081

TOYOTA 4-Runner, 95, SR5, cuir, tout équipé, pneus neufs, 18 500$ 514-932-9959

TOYOTA 4Runner, V6, 93, cuir, toit ouvrant, mag, 138 000km **HOULE TOYOTA 351-5010**

TOYOTA Sienna 98, 4 ptes, CE, tout équipée, 59 000 km, Excel Auto 514-342-6363

TOYOTA Sienna CE 98, 4 ptes, beige, tout équipée, exc. état, 94 000 km, 514-238-5748

TOYOTA Sienna CE LE 98, 99, tout équipé, 57 000 km, **BROSSARD TOYOTA 450-445-0577 514-951-9624**

VENTURE 98, aut., 33 000km, or, tout élect., gar., 15 800$ **S.D. Auto 514-952-9908**

VOYAGER 96, 150 000 km. Air, anti-vol, anti-rouille, etc. Excellente condition. 9 800 $. nég. 450-655-2178.

VOYAGER 94, 75000 km, 3.3 l, équipé, 10e anniv., bal. gar. avr 2001, 7500$, 450-967-1846.

VOYAGER 98, 78 000 km, CD, a/c, bien équipée, pneus d'hi ver, 16 000 $, 450-586-0771

VOYAGER Expresso '98, 3.3 l, 5 ptes, 26 000 km. Équipé, A/C, CD, siège bébé. 16 500 $ **S.D. Autos 514-952-9908**

WESTFALIA 92 blanche, 5 cyl. 158 000 km, aut., a/c, mécanique A1. 19 500$. 450-468-3941

WESTFALIA 87, man., 184 900km, gris foncé, tente, A1, 15 000$ 450-659-8575

WINDSTAR 99, bas km, comme neuf, cuir, CD, bon prix. 514-624-0399, 514-952-1152

WINDSTAR GL 98, tout équipé, 17 895 $. Très propre Métro Hyundai 514-485-0001

548 VÉHICULES 2998$ ET MOINS

BELL CANADA
Tempo 92 900 $
Voyageur 91 900 $
Ram 250 91 900 $
514-951-5064

BMW 325, 86, noire, man. Toit, pneus hiver. A-1, 2900 $. Alain 514-842-8760, 514-953-1383.

BUICK Le Sabre 86, fam., 7 pass., aut., 115 630 km, 1975 $, 514-488-7430.

BUICK Riviera 89, 6 cyl., aut., tout équipée, très propre, 2950$. 450-975-7519

CAVALIER RS 91, 4 ptes, aut., a/c., rouille, méc. A-1, 999 $. 514-242-5563, 385-1711

CHEVROLET Celebrity '89, 4 ptes, bonne mécanique, 6 cyl., 1000 $, 450-923-4962.

COROLLA 1988 aut., mags, bon état, 8 pneus, 1700 $. Dame proprio, 514-342-1621

CORSICA 88, 160 000 km, propre, 1400 $, négociable 450-628-0596, 514-591-6884

DODGE Caravan SE '90, 155 000 km, 2995$, G.M. Auto 450-654-0938, 514-592-1953

DODGE Shadow 92, man., prête hiver, 2995$, G.M. Auto 450-654-0938, 514-592-1953

FORD Escort LX 92, 4 ptes, 5 vit. Traité. 140 000 km certifié.1 seul proprio. 2600 $ 514-498-1408

FORD Tempo 87, 4 ptes, aut., 141 000 km, très bonne condition, 1200 $. (450) 691-7988.

FORD Tempo 91, aut., 4 cyl. 124 000km, propre, prête pour hiver. 1900$. 450-448-8812

HONDA Accord EXI 1989, 4 ptes, aut., 2500 $, crtr. 514 323-3333, 514 727-7666

HONDA Accord LX 89, propre, man., exc. état, 207 000km, femme, 1950 $, 450 687-4224

HONDA Civic CX 1991, aut., 2999 $, crtr. 514 323-3333, 514 727-7666

HONDA Civic DX 1990, 5 vit., 1999 $, crtr. 514 323-3333, 514 727-7666

HONDA Prélude SR 90, blanc, 5 vit. équipé, 2500 $, 514 862-2009

HYUNDAI Sonata 1989, 113 000km exc. cond. une propriétaire 1975$, 514 856-0385

JEEP cCherokee Laredo 88, 4x4,125 000km, 2295$ G.A.C. Inc, 514-251-9674

MAZDA 323 fam. 1987 aut. Mécanique A-1. 1800 $. 514-490-0530

MERCURY Sable 1990, noire, cuir, 3.8 li, 6 cyl., pour pièces, 600$. 514-345-1941

NISSAN Axxess 90, 7 pl., portes et miroirs élect., très bon état, 2700 $, 514-748-9464.

NISSAN Multi wagonnette 87, aut., 123 000 km, très propre, 1500$. 450-975-7519

SAFARI 88, air, 5 pass., très propre, 2195 $, G.A.C. Inc, 514-251-9674

SUNBIRD LE 90, 2 ptes, 4 cyl., aut., A1, 1 proprio, 110 000 km, démar. 2850 $, 450-670-2558

TOPAZ LS 93, V6, aut. tout élect. 154 000 km, 2500 $. S.D. Auto 514-952-9908

TRACKER 89, aut., 2 ptes, 170 000 km, pas de rouille, 2 300 $, 514-270-3666.

VOLKS Jetta 89, moteur refait en entier oct. 2000, gar. 180 000 km, 9 pneus, propre, 2495 $ nég. 514-255-7331

VOLKS Jetta 90, 2 ptes, aut., traitée à l'huile, très propre, 2750$ nég. 450-975-7519

VOLKS JETTA DIESEL 1989 4 ptes, 5 vit., toit, CD, originale. 1950 $. (514) 640-5157.

VOLKS Jetta Wolfsburg 1987, 3 ptes, 260 000 km, inspectées S.A.A.Q., 1600 $ 514-992-6403

VOLVO 740 GLE 86, fam, 275 000km, parfait pour hiver. 1 000$. 450-582-4967.

VOLVO 240 GLE '88, man., grise, toit, 289 000km, bonne condition, 2500$. 514-270-3928

550 AUTOMOBILES

Les petites annonces

pour seulement
29,19 $* pour 3 lignes
1,39 $* par ligne, par jour additionnel
* taxes en sus
La Presse
(514) 285-7111
sans frais 1 800 361-5013
2905104-R 550
Pour cette offre spéciale, aucun changement ne peut être apporté au texte original en cours de publication. On peut annuler après la première parution, cependant la facturation s'établira obligatoirement pour le nombre de jours de parution démandé lors de la réservation. Payables avant publication.

A BAS PRIX
ENCAN
100 autos+pick-up 92-2000
Reprises de finances
Encan tous les 2 samedis
Inspection tous les 2 vend.
ENCHERES AUTO LAVAL
2380 MONTEE MASSON
(450) 666-1254
1-888-666-1254

A BESOIN autos pour ferraille ou route. Bon prix. 7 jours 24h.**450-477-9689**

ACCENT 99, 5 vit. radio AM/FM cassette, 31 000 km 9995 $. Métro Hyundai 514-485-0001

ACCENT 95, 5 vit. AM/FM cassette, 101 000 km, 4 795 $. Métro Hyundai 514-485-0001

ACCORD 97, 98, bas km, garantie, équipé. 450-445-7161 **BROSSARD HONDA**

ACHETONS autos et camions, fonctionnant ou non, remorquage gratuit. Auto Recycle 514-895-2946

Fairview Volkswagen

ACURA 97, 1.6 EL, 5 vit., 91 000 km, argent, toute équipée, CD, roues, 14 950 $. www.fairviewvolkswagen.com **514-428-0000**

ACURA CL 3.0 l, 97, 2 ptes, cuir, toit, verte, aut. 75 000 km **BROSSARD TOYOTA 450-445-0577 514-951-9624**

ACURA 3.2 CLS,2001, noire, 11 000 km, 260HP, 35 500 $. 514-381-0151, 514-994-3103.

ACURA 1.6 EL Sport '98, 45 000 km. 5 vit. Noire. Groupe Automobile, 450-975-7787

ACURA 1.6 EL Sport '97, 110 000 km, man., tout équipée, 15 500$. 450-586-0771

ACURA 1.6 EL 97, a/c, CD, mags, vitre teintées, équipée, A1, pneus neufs, 98 000 km, 13 450 $, 450-929-2260

ACURA EL Sport 97, man., 64 000km, aileron, bleue, a/c, gr. élect., mags, CD, 8 pneus, bal. gar., 14 195$ 450-662-0378

ACURA 90 et 94, Intégra, très propres, Raymond Châteauguay Toyota 514 875-1933

ACURA Integra 92 aut., noir, toit, élect., mags, 6900$ nég. 514-573-2130, 514-332-1473

ACURA Intégra 92, 5 vit, 2 ptes, 145 000km, 7 795$ nég. 514-334-2635. 514-570-5457.

ACURA Integra 95 RS, 2 portes, aut. a/c cass. 514 453-8416 **HONDA ILE PERRÔT**

ACURA Integra 96, 4 ptes, 5 vit., tout équipée, spécial, Excel Auto 514-342-6363

ACURA Integra 99, Spécial Edition, noir, man. a/c, CD, vitres élect., anti-démar., pneus neufs, 63 000 km, 16 500$, 514 945-3141

ACURA Integra GS 97, noir, 72 000 km, 5 vit, pneus hiver. 18 500 $. 450-479-8400

ACURA Intégra LS 90, 4 ptes, 5 vit., toit, 142 000 km., très propre, 4500 $ nég., 514-440-9314

ACURA Integra RS 96, rouge, 71 800 km, man., élect., aileron, anti démar., pneus d'hiver, A-1, 13 995 $, 514-824-9994.

ACURA Integra RS 1996, gris métallique, 2 ptes, très modifié, 55 000 km, A-1, 17 500$, 514 684-9169, 514 578-3234

ACURA Intégra Spécial Ed. 97, équipé, 0$ comptant, 299$/ mois ou 15 995$ **AUTO LETOURNEAU 450-973-1401**

ACURA 3.5, RL, 97, 38 000 km, 450-445-7161 **BROSSARD HONDA**

ACURA Vigor 92, exc. condition, 112000 km, pneus-freins neufs, 8000$; 450-676-6491.

ALFA ROMÉO 92 ,164 l, man., 115 000 km, cuir, 9500 $. C.T. Auto 6 jours 450-433-8180

AUDI 90 , 1993, 6 cyl, aut. tout équipé, bal. garantie. Richard **Auto Strasse 514-748-6961**

AUDI A6, 2000, 4.2, tout équipé, balance garantie Audi. Richard Ouimet 514-748-6961 **AUTO STRASSE**

AUDI A4 2.8l. 99½, gris/noir, 5 vit, roues 16", CD, 32 000km. Continental Auto 514-733-3955

AUDI A4, 96 - 97 - 98 Richard Ouimet 514-748-6961 **AUTO STRASSE**

AUDI A6, 98, tout équipé, bal. gar. Richard 514-748-6961 **AUTO STRASSE**

AUDI A4Q 2.8l. 99½, gris/cuir noir, aut., toit, CD, 30 000km. Continental Auto 514-733-3955

AUDI Coupé Quattro 85, très propre très bonne condition, mécanique A-1. TRÈS RARE. Richard Ouimet 514-748-6961 **AUTO STRASSE**

AUDI, Porsche, Volks, spécialiste. Achat/vente autos et pièces. Kraft Auto 514-944-9292

AUDI TT coupé 2000, (3) man. bal. gar. Richard 514-748-6961 **AUTO STRASSE**

AUTOMOBILE POPULAR
ÉCHANGE ACCEPTÉE
****
SUPER VENTE D'AUTOS USAGÉES
****
AUDI
A4 98, 2.8l, 5 vitesses, manuel, quattro
AUTOMOBILE POPULAR 514-274-5471
VOLKS Beetle 00, 1.8l, turbo, 5 vitesses.
AUTOMOBILE POPULAR 514-274-5471
GOLF 98, GTI, 5 vitesses
AUTOMOBILE POPULAR 514-274-5471
GOLF 97, Trek, automatique.
AUTOMOBILE POPULAR 514-274-5471
EN INVENTAIRE 10 JETTA DE 94 À 98
Toutes nos voitures d'occasion de 96 à 99 sont garanties 2 ans / 40 000km. Garanties certifié Volks

BEETLE GLS TDI, 98, balance garantie Volks, équipé, Richard **Auto Strasse 514-748-6961**

BMW 325 87, 2 ptes, 5 vit., tout équipé, pas de rouille, toit 132 000km, 514-808-3201

BMW 320, 94, man., verte, CD, A-1, 138 000 km., impeccable, 15 000 $. 450-923-6101

BMW 540, 95, noir/noir, 6 vit., tout équipé, 119 000 km, gar. 160 000 km. 514-497-4972

BMW 323 CI Coupé 2000, bleue, int. tan, gr. sport 17 po, man., 39 000 $. 514-231-3900.

BMW GARANTIE
97 328i aut. cuir toit 28 995$
92 325i aut mag cruise 11 995$
92 318i toit, man. 9995 $
92 735i noir, cuir tan 11 995$
C.T. Auto 6 jours 450-433-8180

BMW 735I, 1988, blanche, aut., 133 000 km, tout équipé, bon état. 7800 $. 450-672-2286

BMW 318i 1994 450-836-3560 après 17h00

BMW 325i 87, conv., aut., 150 000 km, tout équipé, prix nég., soir 450-472-5954.

BMW 325i, 87, aut. 230 000 km, 4 pneus crampons. 4200 $ nég. 450-658-7430

BMW 535i 89, aut., entretien exemplaire, bleue/int. gris, prix 11 500$. 514-748-9427

BMW 318i 91, man., tout équipé, excellente mécanique, faut vendre 4950 $, 450 699-3390

BMW 318i '93, 10 900$, tout équipée, man, 4 ptes, 8 roues, 450-430-3816, 514-599-3507

BMW 528IA, 98, gris /cuir noir, toit, "Premium", 67 000 km. Continental Auto 514-733-3955

BMW 318is 1992, noir, 4 mags "Momo" et 4 mags hiver. Impeccable. 450-223-4379.

BMW 318is, 97, 2 portes coupé, man, bas km, très propre. Richard Ouimet 514-748-6961 **AUTO STRASSE**

BMW PRIX POUR LIQUIDER
98, nouveau 740i, 90 000 km
97, (2) 328 i et is, bas km
94, 318 is, original, 12 700 $
90, 750il, bas km. 11 900 $
89 525i état neuf cuir 8700$
Mercedes (5) 94 à 84, bon prix
Volvo 2000 et 98, 97 choix
Jeep Cherokee 97 à 93(8900$)
Bon prix. Sélect 450-433-2002

BMW SÉRIE 3
2000 323ia, blanc, toit ouvrant, CD, Mag, 27 000 km, 540 $ X 36 mois
2000 323ia, noir (2 en stock) 526 $ X 36 mois
98 M-Roadster 5 vit., 26 000km, garantie 6 ans / 120 000km, 666 $ X 36 mois.
97 328i, aut. garantie 6 ans / 120 000km, 518 $ X 36 mois
97 328i, 5 vit., 3 en stock, garantie 6 ans / 120 000km, 518 $ X 36 mois
97 328i cabriolet, 5 vit., silver, garantie 6 ans / 120 000km.
96 Cabriolet 328i, 69 000 km SPÉCIAL

SÉRIE 5
98 540i sport pack 6 vit., garantie 6 ans / 120 000km 807 $ X 36 mois
97 528i, 5 vitesses, 39 000 km, garantie 6 ans 120 000 km
97 540i aut., 59 000km, garantie 6 ans / 120 000km
****
MERCEDES 99, modèle C230, 22 000 km, aut. 34 995 $
****
Basé sur location 36 mois avec 5000$ comptant + taxes et assurances.
PARK AVENUE BMW
8755 TASCHEREAU O BROSSARD
(450) 445-4555
(514) 875-4415
www.parkavenuebmw.com

BMW SÉRIE 3
97, BMW 328i, noir/noir, groupe sport, 66 000km, certifié, (P1896) 30 900 $
97, BMW 328iS, blanc/noir, groupe sport, 90 300km, certifiée, (20661A) 27 900 $
97, BMW 328is, noir/noir, 79 000km, certifiée, (P1889), 28 900 $
97, BMW 328i, aut. canyon, rouge/beige, 103 214km, FADA garantie, (P1916), 27 200 $
97, BMW 328iS, noir/noir, 39 053km, groupe sport (aut), certifié, (P1939), 30 900 $
97, BMW328iA, noir/noir, groupe sport, (aut) 71 200km, certifiée, (P2004) 30 900 $
(Location 7.9%. Financement 5.9%. Voiture certifiée 5.9%)

BMW SÉRIE 5
98, BMW 528iA, noir/noir, Premium, (aut), (P1970), 85 000km, 41 900 $
98, BMW 528iA, noir/noir, Premium, 40 000km, (P2024) 43 900 $
98, BMW 528i, noir/"saddle", groupe sport, 56 000km (P2025) 43 900 $
99, BMW 528iA, vert/beige, Premium, 58 300km, (P2027), 44 900 $
2000 540i, noir/noir, 6 vit. groupe sport, 19 500km, 12 000 $ d'options supplémentaires, (P2014), 68 500 $
Location 6.9%. Financement 4.9%

BMW SÉRIE 7
98, 740iL, noir/noir, Hi-Fi, téléphone, 61 400km, (P2018), 56 950 $
731-7871
BMW CANBEC
Le plus grand inventaire de BMW au Québec. Plus de 30 voitures en stock
BMW CANBEC
4090, Jean-Talon O.
(514) 731-7871
Montréal
www.bmwcanbec.com

BMW SÉRIE 3
00, 328i, gris groupe sport
99, 328i, noir, CD 39 000 km*
99, 328i, noir, groupe sport *
99, 328icA, roues 17" 11 000km
98, M3, argent ailerons*
98, 328iA, argent 40 000km*
97, 328ic, MTL bleu 38 500 $*
97, M3, ailerons 46 000 km*
97, 328i, sport 31 900 $*
97, 328iA, noir 48 000km*
97, 328is, noir 49 500 km*
97, 328is argent groupe sport *
97, 318iA, vert 53 000 km *
97, 318isA, noir 53 000km*
94, 318iA, noir 85 000km

BMW SÉRIE 5 + 7
99, 528iA bleu 20 000 km
98, 528iA, argent 40 000km *
98, 528i, argent manuel*
97, 540iA, argent 57 000 km*
97, 740iA, noir 39 000km*

SÉRIE Z 3
00 MZ3, imola rouge 15 000km
98, 1.9, Z3, argent 34 000km

*** SÉRIE CERTIFIÉE BMW**
BMW LAVAL
1430 St-Martin O.
Laval, H7S 1M9
(450) 667-4343
(514) 343-3412
www.bsmauto.com

BUICK Park Avenue 91, blanc, bas km, aucune rouille, retraité. Faites une offre! 450-464-1722.

BUICK Régal 94, grand sport, 4 ptes, équipée, air, 5950$; 450-646-1539; 514-401-9121.

BUICK Skylark 1994, aut., tout équipée, 120 000 km, 6700$. 514-577-9903

CADILLAC 97 Catera, cuir, tout équipé, garantie prolongée. 514-769-5353

Pensez **GRAVEL**

CADILLAC de Ville 94, très bonne condition, 155 000 km, 10 900$. 450-435-5080

CADILLAC De Ville, 91, beige, 1 hiver, 160 000km, impeccable, A1, 450-676-5400

CADILLAC Eldorado 92, tout équipée, 109 000km, cuir, 1 proprio, originale A1, fiche d'entretien GM, 11 975$. Gr. Auto, 450-975-7787, 514-952-2341

CADILLAC Fleetwood '91, 4.9 l; 1 hiver; remarquable! 158 000 km. 6900 $. 450-347-7506.

CADILLAC sedan de ville 94, 62 000 km, tout équipée, Excel Auto 514-342-6363

CADILLAC 97 Seville STS, toit ouvrant, Bosc chargeur CD, 60 000km argent 514-769-5353

Pensez **GRAVEL**

CADILLAC 96 Séville STS, perle, 145 000 km, A-1, 16 500$. 514-944-8394

CADILLAC Séville STS 94, tout équipé, A-1, bourgogne, toit, 130 000 km, 514 731-1026

CADILLAC Seville STS 1999, blanc diamant, 23 000 km, cell., bal. de location. 450-973-9491

CADILLAC STS 97, moteur V8 Northstar, 88 000 km, équipé, 23 900 $, 450-628-5775.

CAVALIER '98; 2 ptes, 19 000 km. Aut., air, garantie. Groupe Automobile, 450-975-7787

CAVALIER Z22, 1997, aut., a/c, 59 000 km, impeccable, 10 300 $, dame 514-355-3500

CHEVROLET 1500 1998, King Cab, 5,2 L, a/c, 50 000 km, après 16h. 450-430-3926

CHEVROLET Cavalier 98, Z22, 54,000km. Noir. A/C. 5 vit., 8 400 $. M.V. Auto, 514- 594-8427

CHEVROLET Corsica 93, aut., air, V6, 3.1 l, 129 000 km, A-1, 4500 $, 514-384-8216 crtr.

CHEVROLET Malibu 99, a/c, 25 000 km, mags,13 700 $, toit.**S.D. Auto 514-952-9908**

CHEVROLET Malibu LS 97, tout équipé, 48 000 km **METRO NISSAN LASALLE (514) 366-8931**

Fairview Volkswagen

CHEVROLET Monte Carlo Z34, 95, 105 000 km, tout équipé, entretien minutieux. www.fairviewvolkswagen.com **514-428-0000**

CHRYSLER Cirrus LX 2000, 16 000 km, comme neuve, 16 800$, 450-655-6793, crtr.

CHRYSLER Cirrus LXI 96, V6, tout équipée, cuir, 42 000 km, Excel Auto 514-342-6363

CHRYSLER Dynastie 91, V6, 3.3L, 130 000 km, excellente condition, 3500$ nég., particulier. Pagette 514-204-6505

CHRYSLER Intrepid ES 96, 3.5L, 87 000 km, toit élect. 11 500 $ nég. 450-435-8556

CHRYSLER LHS 99, 45 000 km, couleur platine, très propre, meilleure offre. Jean, jour : 450 656-4245, soir: 450-378-2771

CHRYSLER 300M 1999, 19000 km, 24 900$, poss. location. François 514-892-7777.

CHRYSLER 300M 2000, tout équipée, canelle, Privé 29 500$ 514-365-5404 / 514-364-3364

CHRYSLER PT Ltd Cruiser 2001, automatique tout équipé Richard Ouimet 514-748-6961 **AUTO STRASSE**

CIVIC SE 99, 5 vitesses, a/c, 57 000 km, gar. 450-445-7161 **BROSSARD HONDA**

COLT 200 GT 91, aut., rouge, a/c, 133 000 km, bon état, 2500 $. 450-638-3676

CONTOUR 95, 4 cyl., 5 vit., air, A1, peinture neuve, 105 000km. 5 995 $. 514-983-4731

COROLLA 96 - 97 - 98 automatiques, manuelles **BROSSARD TOYOTA 450-445-0577 514-951-9624**

CORVETTE 97-98 aut., payons bon prix, acheteurs sérieux. Urgent. 514-949-8770 Tony

DODGE Caravan 2000, 27 000 km, a/c,.tout équipée, 21 900 $, 514-383-3639

DODGE Caravan SE 94, 3.3l, pneus-freins neufs, exc. condition, équipée 450-669-9987

DODGE Colt 1993, 2 ptes, 75 000 km, aut., air, aqua. Excellente condition. 5995 $. 514-570-2285, 514-998-2808

DODGE Neon 96, automatique, a/c, 4 portes, 140 $ / mois **METRO NISSAN LASALLE (514) 366-8931**

DODGE Néon coupé sport 95, man., + extra, 110 000 km. 4 750 $. nég. 514-384-6541.

DODGE Stealth RT 1992, 112 000km, aut., cuir, full, blanc perle, 13 800$. 450-561-1028

DODGE Stratus 96, aut., tout équipé, mags, noir, 78 000km, 7850$, 514 324-4241

DODGE Stratus 97, V4, tout équipée, 8 pneus, 74 000km. 10 800$. Soir : 450-659-4966.

DODGE Stratus ES 96, V6, a/c, 4 ptes., aut., mags, exc. condition, 8 875$. 514-325-3987.

EAGLE Talon 93 TSI, turbo, 4x4 aut. 94 500km, mags, 8 pneus, 9500$, 514 354-6167

EAGLE Talon TSI 96, 5 vit. toit mags bal gar. CD 514 453-8416 **HONDA ILE PERRÔT**

EAGLE Talon TSI AWD '95, verte, 164 000 km, 5 vit., équipée, 10 999 $, 514-325-7833.

EAGLE 94 Vision ESI, équipé, aut. 76 000km très propre **CITÉ NISSAN 514-739-3175**

ELANTRA WG 97, automatique, AM/FM cassette, 10 995 $. Métro Hyundai 514-485-0001

ESCORT LX 93, fam. (station), a/c, aut., inspecté, impeccable 4500$ 514 945-2224 crtr

ESCORT LX 97, fam., aut., a/c, impeccable, cassette, 6995$, Auto Dencar, 514 865-7727

FORD Contour 97 bleue, mags, a/c, vitres-ptes élect., CD, gar. PEP 2004, 70 000 km, excellent état, 12 500 $. 514-992-1982

SUITE des petites annonces à la page E5

Bibliothèque
et Archives
nationales
Québec

La Presse
7 novembre 2000

Page D20 manquante