AFFAIRES La Presse

Zip se fera-t-elle zapper?
La chronique de Sophie Cousineau *Page 5*

Cisco: résultats supérieurs aux attentes *Page 22*

S&P / TSX	TSX CROISSANCE	S&P / TSX 60	NASDAQ CANADA	NASDAQ	DOW JONES	S&P 500	OR	PÉTROLE	DOLLAR
7561,37	1149,94	426,21	276,25	1573,82	9836,55	1049,49	311,60 $US	25,85 $US	63,80 ¢US / 69,71 ¢EURO
-19,68 -0,3%	-6.27 -0.5%	-1.43 -0.3%	1.21 0.4%	-4.66 -0.3%	28.51 0.3%	-3.18 -0.3%	0.40 0.1%	-0.11 -0.4%	0.03 / 0.26

«La Caisse de dépôt a un urgent besoin de concurrence et de transparence»

— Claude Castonguay

HÉLÈNE BARIL

Soupçonnée de prendre des « commandes » du gouvernement, la Caisse de dépôt et placement du Québec n'a plus la crédibilité qu'elle a déjà eue auprès des Québécois, estime Claude Castonguay, qui propose de lui imposer des concurrents afin de restaurer cette confiance perdue.

Avec les années, la Caisse de dépôt a clairement dépassé les limites du mandat qui lui a été confié, croit celui qui a été de l'équipe des créateurs de la Caisse, en 1964. « Les prises de contrôle comme celle de Vidéotron avec Quebecor n'étaient pas du tout envisagées à l'origine », a illustré M. Castonguay au cours d'une entrevue avec *La Presse* hier, peu de temps avant de s'adresser aux membres de l'Institut de recherche en politiques publiques.

Selon lui, la Caisse de dépôt est un grand succès de l'histoire du Québec, mais il est temps, après 35 ans d'existence, de réévaluer ses activités. Ainsi, la Caisse n'a pas le droit, en principe, de détenir plus de 30 % des actions d'une entreprise, mais elle contourne allègrement cette interdiction, comme le démontre son intervention dans Vidéotron. La Caisse détient 49 % des actions de Quebecor Média, la nouvelle entreprise créée à la suite de l'achat de Vidéotron avec Quebecor.

Les opérations de prise de contrôle menées par la Caisse se sont avérées désastreuses, note M. Castonguay, qui cite les exemples de Provigo et Steinberg. Selon lui, la Caisse devrait laisser ce genre d'opérations à la Société générale de financement et aux autres organisations dont c'est la mission.

Au fil des années, sans débat ni annonce publique, la Caisse s'est lancée dans de nouvelles activités. Elle s'est dotée d'une dizaine de filiales et a accru sa présence sur les marchés étrangers, tant comme investisseur que comme gestionnaire de fonds. La Caisse est devenue une organisation très complexe que personne ne contrôle réellement, déplore-t-il.

« Les mécanismes de contrôle, conçus à l'origine en fonction d'opérations de placement relativement simples, n'ont jamais été modifiés », souligne l'ancien ministre.

Photo MARTIN C. CHAMBERLAND, La Presse ©
Claude Castonguay

Voir CAISSE en D2

Des Israéliens achètent la Tour Bell

Montréal attire de plus en plus d'investisseurs de l'extérieur

LAURIER CLOUTIER

DES INVESTISSEURS privés d'Israël viennent d'acheter la Tour Bell, au 700, de la Gauchetière Ouest, déclare SITQ Immobilier. Il s'agit d'une transaction évaluée à 202 millions de dollars.

Ce ne sont pas les premières acquisitions d'immeubles commerciaux par des étrangers à Montréal, un marché qui suscite de plus en plus la convoitise des investisseurs de l'extérieur du Québec. Boardwalk Equities vient d'ailleurs de conclure l'achat de 3100 logements à l'Île-des-Soeurs.

Quant aux investisseurs israéliens, ils multiplient les transactions à Montréal depuis quatre ans, notamment le El-Ad Group, des États-Unis, et le Delek Group, de Netanya, en Israël.

Le président du Groupe immobilier Caisse, Fernand Perreault, a confirmé l'achat de la Tour Bell par El-Ad, de même que le vendeur, SITQ Immobilier, une autre filiale de la Caisse de dépôt et placement du Québec. SITQ va continuer à gérer l'immeuble pendant un certain temps, précise le porte-parole, Jacques-André Chartrand.

Les groupes El-Ad et Delek, très discrets, sont représentés par les mêmes experts à Montréal.

« Oui, il y a plus d'acheteurs étrangers à Montréal que d'habitude », déclare Fernand Perreault à *La Presse* Affaires. « C'est la première fois en fait qu'on voit autant d'investisseurs de l'extérieur s'intéresser au marché de Montréal. »

Pourquoi ? « Montréal a longtemps été un peu ignoré, mais devient un marché prometteur de l'Amérique du Nord, grâce à une période de prix fermes qui a donné confiance aux investisseurs », dit-il. Dans l'avenir immédiat, malgré « quelques chantiers de construction (tours de bureaux), on ne prévoit pas de chute du marché (qui pourrait être occasionnée par une offre excédentaire). Jusqu'au début de 2002, les prix sont en outre demeurés raisonnables à Montréal. Cette année, les prix ont baissé dans plusieurs villes nord-américaines, contrairement à Montréal : San Francisco, Seattle, Atlanta, New York (où la Caisse a d'ailleurs fait des achats) et même un peu à Washington ».

El-Ad, Delek et d'autres investisseurs des États-Unis et de l'Europe s'intéressent à Montréal « depuis cinq ans », affirment des sources. Leur discrétion s'explique par leur volonté de ne pas rater des acquisitions, ajoutent-elles. « Montréal revient de loin et est une des dernières villes au monde à offrir un marché de qualité à bon prix », disent-elles.

Le Groupe immobilier Caisse « discute » avec El-Ad mais ne lui a « pas encore vendu » sa participation majoritaire dans le Centre Rockland, dit-il. El-Ad a par contre acheté le Westmount Square de SITQ en 2000.

Parmi les grands propriétaires immobiliers à Montréal, M. Perreault cite Omers (caisse de retraite des employés municipaux de l'Ontario), grâce à son acquisition de Oxford (nombreux immeubles de bureaux) ; Teachers (enseignants de l'Ontario), à la suite de l'achat de Cadillac Fairview (de nombreux centres commerciaux dont les quatre centres à la mode) ; El-Ad (un portefeuille diversifié) et les filiales de la Caisse.

M. Perreault compte vendre d'autres immeubles au Québec « pendant encore un an » et pourrait même céder jusqu'à la moitié de deux fleurons, la Place Ville-Marie et le 1000, de la Gauchetière. Idéalement, la Caisse veut demeurer un gros propriétaire d'immeubles de bureaux au centre-ville et de centres commerciaux de choix (Mail Champlain, Centre Les Ailes, Galeries de la Rive-Nord).

Le président se dit « fier » du rendement de la Caisse dans l'immobilier depuis la dernière récession de 1991-1992.

Photo MARTIN C. CHAMBERLAND, La Presse ©
La Tour Bell, au 700, de la Gauchetière Ouest, aurait été vendue environ 202 millions de dollars.

Les employés d'HP et Compaq au Canada dans le doute

Presse Canadienne

TORONTO — Le président de la « nouvelle » HP Canada a passé la journée d'hier à tenter de convaincre les employés des avantages de la fusion avec Compaq, en plus d'accorder de nombreuses entrevues aux journalistes.

Paul Tsaparis n'était toutefois pas en mesure de préciser quel serait l'impact de la fusion pour les 6900 employés que comptent au Canada les deux entreprises fusionnées. Il a indiqué que ces détails n'étaient pas encore réglés et qu'il faudrait jusqu'à 90 jours avant qu'ils ne soient annoncés.

Même si les directions des sociétés américaines Hewlett-Packard (HP) et Compaq ont dit s'attendre à ce que 15 000 emplois sur un total de 150 000 dans le monde soient supprimés, M. Tsaparis a laissé entendre que les employés canadiens pourraient s'en tirer à meilleur compte.

Il a précisé qu'un grand nombre d'employés au Canada oeuvraient auprès de la clientèle, ce qui constitue une priorité pour la nouvelle société issue de la fusion. Quant à la division du graphisme et des imprimantes, elle verra peu de changements, puisque le regroupement des deux entreprises entraînera un minimum de chevauchements dans ce secteur.

M. Tsaparis a toutefois affirmé que des activités de soutien telles que les ressources humaines et les technologies de l'information pourraient faire l'objet d'une rationalisation.

Un millier d'employés d'HP Canada se sont réunis à Toronto, hier, pour entendre les explications de leurs dirigeants concernant la façon dont la fusion sera réalisée au Canada.

Avant le regroupement, Compaq Canada comptait 3500 employés répartis dans 41 bureaux au pays, dont le siège social de Richmond Hill, au nord de Toronto. Quant à l'ancienne HP Canada, son effectif était de 3400 employés dans 17 bureaux, dont le siège social de Mississauga, à l'ouest de Toronto.

M. Tsaparis a dit qu'il était encore trop tôt pour dire quel siège social serait abandonné.

L'Industrielle-Alliance menacée d'un recours collectif

RÉJEAN BOURDEAU

L'INVESTISSEUR Yves Michaud est venu hanter la direction de l'Industrielle-Alliance à son assemblée annuelle à Québec, en ressortant du placard le squelette de Trustco Général du Canada, une institution qui a fait défaut de rembourser plus de 2000 petits prêteurs il y a neuf ans.

« Au nom des milliers de petits prêteurs injustement lésés par les dirigeants de l'époque, je saisis le conseil d'administration actuel de l'Industrielle-Alliance de cette triste affaire en demandant que justice soit rendue à des citoyens et des citoyennes sans voix et sans défense », a-t-il lancé au cours de la période des questions.

« À défaut de quoi, les tribunaux pourraient être saisis d'une requête en recours collectif pour récupérer les sommes dues. »

Cette histoire, qui remonte en 1993, est d'ailleurs la cause de la croisade pour la défense des intérêts des petits investisseurs amorcée depuis par le « Robin des banques ». Rappelons qu'à l'époque, l'Industrielle a vendu le trust en difficulté financière à la Banque Nationale. Au moment de la transaction, les petits porteurs de débentures, incluant Yves Michaud, n'ont eu droit qu'à une fraction de leur investissement.



Photo PC
Yves Michaud

Voir INDUSTRIELLE en D2

CAISSE

Suite de la page D1

Comme on l'exige des banques et des autres institutions financières, la Caisse de dépôt devrait être obligée de faire une double vérification de ses états financiers, estime-t-il. La nomination d'un vérificateur externe, en plus du vérificateur général, permettrait d'y voir plus clair dans les activités de la société qui, avec un actif de 133 milliards de dollars, est le plus grand détenteur d'actions et le plus gros investisseur en capital-risque au Canada.

Claude Castonguay croit que la meilleure façon de rendre la Caisse plus transparente est de permettre à ses déposants de confier en tout ou en partie leur argent à des gestionnaires du secteur privé, qui deviendraient des concurrents directs pour la société d'État. Si les principaux déposants comme la Commission de la santé et de la sécurité du travail, la Société d'assurance automobile et même la Régie des rentes pouvaient comparer le rendement obtenu par la Caisse à celui des gestionnaires privés, beaucoup d'informations jusqu'ici tenues secrètes seraient divulguées, comme les coûts d'administration de la Caisse, précise-t-il.

Donner le choix à ses déposants ne signifierait pas la fin de la Caisse de dépôt, croit M. Castonguay. « Si elle fait *une bonne job*, ils ne quitteront pas la Caisse », dit-il.

La Caisse de dépôt gagnerait énormément de crédibilité si son conseil d'administration était vraiment indépendant du gouvernement, croit en outre Claude Castonguay. Ainsi, seulement trois des 13 membres du conseil actuel peuvent être considérés comme indépendants, mais l'un des trois est un ancien ministre du gouvernement (Rodrigue Biron) et l'autre est le président du Mouvement Desjardins qui doit traiter très souvent avec le pouvoir politique.

De même, M. Castonguay s'interroge sur le bien-fondé de nommer obligatoirement les présidents des deux principales centrales syndicales du Québec au conseil d'administration de la Caisse. La Caisse devrait aussi séparer la fonction de président du conseil et celle de président, comme la pratique se généralise dans l'entreprise privée.

Dans l'auditoire, trois patrons de la Caisse de dépôt, François Geoffrion, Claude Séguin et Philippe Gabelier, ont écouté, impassibles, la critique acerbe de Claude Castonguay.

En réponse à une question, ce dernier a également attaqué la décision de la Caisse de se lancer dans la vente au détail de fonds mutuels. « Le public est déjà bien servi (par le secteur privé), je ne crois pas que ce soit le rôle d'un organisme public de s'engager dans cette voie-là », a-t-il dit.

INDUSTRIELLE

Suite de la page D1

« La Banque Nationale et Lévesque Beaubien, qui n'avaient pas d'intérêt direct dans la déconfiture de Trustco, ont renoncé à leur part de liquidation des actifs au bénéfice des petits prêteurs (moins de 60 000 $), a rappelé M. Michaud. L'Industrielle-Alliance, au premier chef responsable, n'a pas suivi leur exemple et a fait main basse sur 13 millions des résidus de l'actif. »

Selon lui, il en coûterait quelques cents par action à l'assureur pour « honorer sa dette ». L'Industrielle possède un actif de 5,5 milliards.

Recours de 15 à 18 millions

En marge de l'assemblée, Yves Michaud a indiqué à *La Presse* qu'un avocat étudiait la possibilité d'intenter un recours collectif entre 15 et 18 millions de dollars, faute d'une entente.

Pendant la réunion des actionnaires, le président du conseil, Raymond Garneau, a fait savoir que la question sera discutée en conseil d'administration. M. Michaud va présenter sa demande par écrit.

En entrevue, le président Yvon Charest a dit qu'il serait « extrêmement surpris » si l'Industrielle changeait sa décision. « La société a été équitable, a-t-il souligné. Les petits détenteurs du groupe de M. Michaud ont eu la même chose que ceux de l'Industrielle-Alliance. »

Ce faisant, il a repris les propos tenus plus tôt par Raymond Garneau, à savoir qu'il ne s'agissait pas d'une lutte entre une grosse institution financière et un groupe de petits actionnaires. « C'était plutôt une décision entre l'Industrielle-Alliance, qui détenait des débentures au nom de 600 000 mutualistes, qui sont aussi de petits investisseurs et un groupe de petits détenteurs de débentures », a déclaré M. Charest.

Question d'interprétation

Le président « voit mal le bien-fondé » d'un recours collectif. « M. Michaud a lui-même admis que nous avions agi correctement au niveau *légal*, a souligné Yvon Charest. Sa préoccupation semblait davantage d'ordre moral. »

Au cours de son allocation, M. Michaud a dit que les « administrateurs du temps ont revêtu la robe prétexte, sale et trouée, d'une soi-disant légalité douteuse et sur mesure pour se dérober à leurs obligations ».

Il a aussi fait un lien entre la récente provision de 27,9 millions (19,4 millions après impôts) concernant les deux obligations détenues par l'assureur dans Téléglobe. « Ils ont rayé ce montant rapidement alors que nous attendons 13 millions, sans compter les intérêts, depuis neuf ans. »

Sans cette provision, l'Industrielle aurait connu son meilleur trimestre à vie, a indiqué Yvon Charest pendant l'assemblée, alors que le revenu de primes d'assurances et de rente a augmenté de 43 %. Au lieu d'un profit net de 28 millions, elle en a enregistré un de 8,6 millions.

Parmi les bonnes nouvelles, la société a notamment obtenu un important contrat de Bombardier pour la gestion de l'ensemble des régimes d'assurance collective de ses divisions canadiennes, couvrant 30 000 employés.

Hier, à la Bourse de Toronto, le titre de l'Industrielle (IAG) a gagné 34 cents, ou 0,8 %, pour clôturer à 42,49 $.

ÉCONO FLASHES

Ventes de maisons | Augmentation en avril

UN TOTAL de 5654 ventes ont été enregistrées au réseau S.I.A./MLS de la chambre immobilière du Grand Montréal (CIGM) en avril, soit une hausse de 8,6 % comparativement aux 5279 ventes réalisées le même mois l'an dernier. Selon les statistiques, les zones qui ont connu la plus forte croissance des ventes en avril ont été les Laurentides (37 %), l'Est de Montréal jusqu'à Lanaudière (24 %) de même que la Rive-Sud, incluant entre autres, Beloeil, Boucherville, Chambly, etc. (19 %). Le marché de la revente est donc demeuré très actif dans le Grand Montréal au cours du dernier mois. Le volume des ventes était de près de 795 millions de dollars en avril 2002 alors qu'il totalisait 642 millions en avril 2001, soit une progression de 23,7 %. Au 30 avril, il y avait un total de 23 547 inscriptions résidentielles au réseau S.I.A./MLS. À la même période l'an dernier, il y en avait 35 130. La valeur moyenne des propriétés unifamiliales était de 140 000 $ en avril 2002, alors qu'elle était de 124 000 $ en avril 2001.

Air Canada | Transfert de Tango à Toronto

LE 15 JUIN, Air Canada transférera les activités du service Tango, son transporteur à bas prix et à services limités, de l'aérogare 2 à l'aérogare 3 de l'Aéroport international Lester B. Pearson de Toronto. À l'été 2002, à la suite de la hausse de la demande des clients, le service Tango assurera 56 vols quotidiens, soit 28 départs et 28 arrivées, tous à partir de l'aérogare 3. En conséquence, les clients devant prendre le service Tango à cette date ou à une date ultérieure seront tenus de se présenter à l'aérogare 3 pour l'enregistrement et l'embarquement. Les voyageurs arrivant à l'aérogare 3 par un vol Tango pourront prendre un autre vol Tango sans changer d'aérogare.

Fonds FTQ | Six millions de plus à Laval

UN PEU PLUS de cinq ans après sa mise en place, le Fonds de solidarité FTQ injecte dans le Fonds régional Laval 6 millions de dollars additionnels, ce qui porte à 18 millions les investissements du Fonds depuis 1997. Depuis sa fondation, le Fonds régional Laval s'est associé à 25 entreprises de la région et ses investissements en capital ont contribué à des projets dont le coût dépasse les 32,3 millions. En termes d'emplois, on signale que 806 ont été créés ou maintenus par ces investissements.

Helix Hearing Care of America | Précision

HELIX HEARING Care of America a publié un communiqué le 1er mai annonçant que la société a obtenu un financement d'environ 15 million de dollars sous forme de dette à échéance unique et que la conclusion de cet accord de financement était immédiate. Le communiqué aurait dû énoncer que le 30 avril, Helix a signé l'entente de financement avec HEARx et que, sujet à l'accomplissement par Helix de certaines conditions prévues à l'entente, HEARx pourra débourser jusqu'à concurrence de cette somme de 15 millions par l'entremise d'un prêt garanti de premier rang. Le prêt sera garanti par hypothèque mobilière sur tous les actifs de Helix et de ses filiales.

Banque Laurentienne | Entente avec postel

LA BANQUE LAURENTIENNE et « postel » ont conclu une entente en vertu de laquelle la Banque offrira la facturation électronique à ses clients par le service « postel ». Ainsi, les clients de la Banque pourront recevoir leurs relevés de la Banque Laurentienne par l'entremise de « postel ». De plus, la Banque prévoit, en mettant à profit le service poste exprès, intégrer la livraison du courrier « postel » à ses services bancaires en ligne BLCDirect. « postel » est un service gratuit par lequel les consommateurs peuvent recevoir, payer et gérer leurs factures en un seul endroit sécurisé sur Internet. Au nombre des compagnies qui sont devenues des expéditeurs postel, citons Hydro-Québec, Gaz Métropolitain (bientôt), la Baie, Zellers, Canadian Tire, Holt Renfrew et Sears.

Speedware et Commerx | Entente de partenariat

SPEEDWARE, société spécialisée en solutions de technologie de développement d'applications, d'outils d'informatique décisionnelle et de solutions d'Internet sans fil, a signé une entente de partenariat exclusive avec Commerx, un revendeur à valeur ajoutée de systèmes informatiques de Hewlett-Packard (HP) pour le marché canadien. Speedware et Commerx sont tous deux des partenaires de HP depuis des années. Depuis la conclusion de cette entente de partenariat, Commerx est devenu le fournisseur officiel d'équipement HP pour la clientèle canadienne de Speedware.

Compugen | Rachat des actions de Norigen

COMPUGEN, un intégrateur de systèmes et un prestataire de services technologiques au Canada, a conclu avec succès l'acquisition des actions de Compugen qui étaient détenues par Norigen Communications. Cet achat d'actions consolide le contrôle à 100 % de Compugen par son fondateur et président, Harry Zarek. La transaction entre en vigueur immédiatement. Les dispositions de la transaction n'ont pas été divulguées. Compugen emploie 40 personnes au Québec qui s'occupent d'un groupe d'entreprises clientes dans les secteurs public et privé. Depuis qu'elle a ouvert son premier bureau à Montréal en 1996, l'entreprise a enregistré des taux de croissance annuels dépassant 35 %. Les bureaux de Compugen sont situés à Toronto, Ottawa, Montréal, Québec, Calgary, Edmonton, Vancouver et Victoria.

CVMQ et Luc Lamarche | Entente entérinée

AU COURS d'une audience tenue hier, la Commission des valeurs mobilières du Québec (CVMQ) a entériné une entente intervenue entre le directeur de la conformité et de l'application de la CVMQ et Luc Lamarche, ex-administrateur et ex-dirigeant de Matamec Explorations. Ainsi, M. Lamarche accepte que la CVMQ lui interdise, en vertu de l'article 273.3 de la Loi sur les valeurs mobilières, d'agir à titre d'administrateur ou de dirigeant de Matamec et de tout autre émetteur pour une durée d'un an à partir du 23 mars 2002, date à laquelle il a démissionné de ses fonctions de président et d'administrateur de Matamec.

Pierre Bellemare

Faculté de l'éducation permanente
La faculté d'évoluer



Diversifiez vos compétences.

Demandez l'admission aux programmes offerts à l'automne 2002.

COMMUNICATION
■ Communication appliquée
■ Français langue seconde pour non-francophones
■ Informatique – Bureautique
■ Informatique – Initiation à la programmation
■ Informatique – Initiation au multimédia
■ Journalisme ■ Publicité ■ Rédaction
■ Relations publiques ■ Traduction I et II

COURS DE LANGUES
■ Anglais ■ Français langue seconde

GESTION
■ Gestion appliquée à la police et à la sécurité
■ Gestion de l'invalidité et de la réadaptation
■ Gestion des services de santé
■ Relations industrielles

INTERVENTION
■ Criminologie ■ Droit
■ Intervention auprès des jeunes
■ Intervention dans les groupes et les organisations
■ Intervention de crise
■ Intervention en déficience intellectuelle
■ Petite enfance et famille ■ Relations interculturelles
■ Toxicomanies ■ Violence, victimes et société

SANTÉ
■ Gérontologie ■ Perfusion extracorporelle
■ Santé communautaire ■ Santé et sécurité du travail
■ Santé mentale

ÉTUDES INDIVIDUALISÉES – Programme personnalisé

DATE LIMITE D'ADMISSION
Le 1er juin
Renseignements
514 343■6090 ou 1 800 363■8876
www.fep.umontreal.ca

Université de Montréal

3050148A

AFFAIRES 700

710 OCCASIONS D'AFFAIRES

NOTAIRE d'expérience recherche prêteurs privés pour prêts sur hyp. Rendement supérieur. Dossiers multiples. Offres sérieuses seulement. Notaire Gagnon 514-591-5141.

715 SERVICES SPÉCIALISÉS, FINANCEMENT

1RE-2e HYP. rés. comm. ind. balance vente Dencol 514-342-1356 (agent protégé)

1re et 2e hypothèque
Balance de vente
Financement intérimaire
ACE MORTGAGE CORP.
(514) 731-8585 "agent protégé"
R 705

A-1 RÉPARATION DE CRÉDIT
Nous réparons les rapports de crédits.
100% de garantie. 1-877-319-7459 ext. 37

AVIS 800

801 AVIS LÉGAUX, APPELS D'OFFRES

AVIS de clôture d'inventaire
Avis est par les présentes donné que, à la suite du décès de **JACQUES DUBRULE,** en son vivant domicilié au 4550 Rivard, app. 308, Montréal, Québec H2J 2N3, survenu le 12 février 2002, un inventaire des biens du défunt a été fait par la liquidatrice, Manon Dubrule, le 24 avril 2002, conformément à la loi.
Cet inventaire peut être consulté par les intéressés au 8427 Lévrard.
Donné ce 8 mai 2002

DANS LA RUE
Organisme au service des jeunes sans-abri
526-POPS
Vous pouvez faire une **différence**

805 AVIS DIVERS, COMMUNIQUÉS

MC GILL FACULTÉ DE L'ÉDUCATION
Camp de jour, anglais.
www.education.mcgill.ca/io/camp

850 AVIS DE DISSOLUTION, CHANGEMENTS DE NOM

PRENEZ AVIS que **Marie Jeannine Suzanne Mallaley** dont l'adresse du domicile est le 7010 rue Lisieux, St-Léonard, Qc H1S 2G2, présentera au Directeur de l'état civil une demande pour changer son nom en celui de **Marie Jeannine Suzanne Franco**
R 850

BCE Emergis : entrée en douceur pour Michael Sabia



Photo ARMAND TROTTIER, La Presse ©

Michael Sabia, le nouveau président et chef de la direction de BCE.

MICHÈLE BOISVERT

Michael Sabia ne pouvait rêver mieux pour sa première assemblée annuelle à titre de président du conseil de BCE Emergis. Nommé le 3 mai dernier à ce poste, à la suite de la démission de Jean Monty, M. Sabia aurait pu s'attendre à une assemblée mouvementée. Après tout, la valeur de l'action de BCE Emergis a fondu au cours de la dernière année, passant de 43,74 $ à 10,31 $ en clôture hier, une chute de 76 %.

Mais les actionnaires réunis à Montréal n'ont pas exprimé la moindre opposition, adoptant avec diligence chacun des points inscrits à l'ordre du jour.

« Nous avions connu un mauvais premier trimestre et l'environnement pour les titres technologiques est plutôt négatif, alors nous ne savions pas à quoi nous attendre, admet Brian Edwards, le chef de la direction de BCE Emergis en conférence de presse. Nous espérions une assemblée sans embûche et c'est ce que nous avons eu. »

Même la proposition d'augmenter de 4,3 millions le nombre d'actions ordinaires autorisées dans le cadre du régime d'options d'achat d'actions a été adoptée sans entrave. Pourtant, cette augmentation du régime d'options fait passer de 5,5 à 9,9 le pourcentage de dilution des actionnaires actuels.

« Ce régime d'options fait partie de la rémunération globale de BCE Emergis, cela nous permet d'aller chercher les meilleurs talents de l'industrie, a expliqué M. Edwards. Notre pourcentage de dilution est comparable à celui des autres entreprises de notre secteur. »

Les deux seules questions des actionnaires portaient sur la solidité financière de l'entreprise et la solidité du lien unissant Emergis à BCE, sa société mère.

À la première, Brian Edwards a précisé que son entreprise disposait de 145 millions de dollars de liquidités. Quant aux intentions de BCE, Michael Sabia a réaffirmé l'engagement du géant des communications envers sa filiale spécialisée en commerce électronique. « BCE Emergis est très importante pour nous et nous avons confiance dans sa stratégie », affirme le nouveau président et chef de la direction de BCE.

Parlant stratégie, Christian Trudeau, président et chef de l'exploitation de BCE Emergis, a rappelé les grandes lignes du plan énoncé le 5 avril dernier. « Nous voulons diminuer notre dépendance face aux revenus non récurrents, concentrer nos efforts sur les domaines jugés porteurs, comme la présentation de facture, les solutions de paiement et le traitement des réclamations, et enfin rationaliser nos coûts. »

On se rappellera qu'au cours de la téléconférence du 5 avril, BCE Emergis avait annoncé la suppression de 550 emplois, soit 20 % de ses effectifs.

« La restructuration suit son cours, tout devrait être terminé d'ici la fin de l'exercice 2002, précise Brian Edwards. Une charge exceptionnelle sera imputée aux résultats du deuxième trimestre à cette fin, mais nous n'en connaissons pas encore la valeur exacte. Disons que l'on parle de dizaines de millions de dollars. »

La direction d'Emergis se dit confiante, malgré la faiblesse du premier trimestre, que l'année 2002 sera une bonne année. Elle a d'ailleurs réitéré ses prévisions de résultats pour l'exercice, soit la génération de revenus variant entre 575 et 625 millions et l'atteinte d'un bénéfice par action se situant entre 5 et 10 cents. Ces prévisions ne tiennent pas compte cependant des charges liées à la restructuration.

Induspac se lance dans le carton

Une usine de 150 000 pieds carrés à Vaudreuil

LAURIER CLOUTIER

LE GROUPE INDUSPAC, de Lachine, une compagnie à capital fermé devenue le leader de l'emballage industriel au Canada et un acteur majeur aux États-Unis, se lance dans la fabrication de carton.

Pour compléter l'intégration verticale d'Induspac, le président et principal actionnaire (93 %), Paul Gaulin, explique avoir acheté le mois dernier un terrain de 500 000 pieds carrés à Vaudreuil-sur-le-Lac.

Sans avoir le dossier devant lui, le maire, Claude Pilon, évoque plutôt une offre d'achat conditionnelle sur un terrain de la firme immobilière Deseg. « Il y a des détails à régler », affirme-t-il, dont un protocole d'entente avec Vaudreuil-Dorion sur le service d'eau. « Il y a une rencontre de tout le monde (hier soir) et le bébé se présente bien », ajoute le maire de la municipalité de 960 habitants qui ne compte aucune entreprise jusqu'ici dans son parc industriel comprenant quatre terrains.

M. Gaulin et son conseiller financier, Me André Gourd, ont pourtant affirmé à *La Presse* Affaires, hier, qu'Induspac y mettra en chantier, « mardi prochain », une usine de 150 000 pieds carrés, d'une capacité de production d'un milliard de pieds carrés de carton. M. Gaulin veut être « un acteur majeur d'ici trois ans » dans ce créneau. Le projet doit créer 50 emplois.

Accusant une surcapacité de production, l'industrie de la fabrication de carton, comprenant Norampac (coentreprise de Domtar et Cascades) et Kruger, s'inquiétait déjà des projets d'Induspac. Cette dernière a d'ailleurs tenté jusqu'ici d'acheter une usine existante.

Le président tient cependant à rassurer les fabricants de carton. Induspac va continuer d'acheter du carton conventionnel. Son usine produira du carton à triple parois, un produit spécialisé importé en grande partie (75 %) des États-Unis jusqu'ici. Induspac en importait 250 millions de pieds carrés mais compte « renverser la vapeur » et exporter de 65 à 70 % de ses emballages en carton à triple paroi aux États-Unis, en plus d'approvisionner ses usines canadiennes.

En raison de ses usines en Ontario et de ses clients dans l'automobile, Paul Gaulin a d'abord pensé à Toronto pour construire sa cartonnerie. C'était avant de découvrir les arguments de membres de son équipe et d'amis qui l'ont mis sur la piste de l'ouest de Montréal, tout près de l'Ontario.

Investissement Québec a par la suite manifesté « tellement de dynamisme » que le président a été convaincu. L'organisme d'État va lui consentir un prêt sans intérêt de 1,3 million de dollars, remboursable en quatre ans, pour le projet de 13 millions, précise M. Gaulin. Ce dernier y voit un appui aux producteurs locaux de papiers.

Le carton à triple paroi est en effet fabriqué avec du papier, vierge et recyclé. Une machine de 530 pieds de long à Vaudreuil produira des feuilles de carton, de sept pieds sur 18 pieds, expédiées aux usines de boîtes d'Induspac pour emballer des pièces d'automobile. La compagnie emballe aussi des moteurs (Pratt & Whitney), des pièces d'avion (Bombardier), des fruits (bleuets, canneberges) et légumes (McCain, Pepperidge Farm, Carrière), du porc (Olymel), des composantes électroniques (Cisco, Lucent, Nortel, Solectron-C-Mac), des produits de la pétrochimie et du caoutchouc (Good Year, Pirelli).

Après l'achat de Smith Packaging, à Toronto, en janvier 2001, Induspac s'est installée dans une nouvelle usine de 141 000 pieds carrés, l'été dernier. La compagnie consacre 50 millions par année aux achats de carton spécialisé et son usine pourra en produire pour 75 millions.

Le chiffre d'affaires a grimpé à « 176 millions » grâce à 1100 employés en Amérique du Nord, dont 275 à Montréal. Induspac veut s'installer en Chine rapidement pour servir ses clients.

AVIS DE NOMINATION



Ibrahim Dia

Madame Micheline Martin, première vice-présidente, Québec, RBC Banque Royale, a le plaisir d'annoncer la nomination de M. Ibrahim Dia au poste de premier vice-président, Groupe des prêts spéciaux, à Toronto.

Jusqu'à tout récemment, M. Dia était vice-président, Entreprises commerciales pour le Québec.

M. Dia est diplômé en Génie mécanique de l'École Polytechnique de Montréal et détenteur d'une maîtrise en administration des affaires (MBA) des HEC de Montréal.

La Banque Royale du Canada (TSE, NYSE : RY) utilise les initiales RBC comme préfixe pour ses unités et filiales d'exploitation, groupées sous la marque descriptive principale RBC Groupe Financier. La Banque Royale du Canada est la plus grande institution financière du Canada par sa capitalisation boursière et son actif, et l'une des principales sociétés de services financiers diversifiés en Amérique du Nord. Elle offre des services bancaires aux particuliers et aux entreprises, la gestion de patrimoine, des assurances, des services à la grande entreprise et de banque d'investissement ainsi que le traitement des opérations, à l'échelle mondiale. La société compte 60 000 employés qui servent au-delà de 12 millions de clients, particuliers, entreprises et administrations publiques, en Amérique du Nord et dans quelque 30 pays. Pour en savoir davantage, consultez le site www.rbc.com/francais

RBC Banque Royale

3048441A

Hausse du bénéfice chez TrizecHahn au premier trimestre

Reuters

TORONTO — Le bénéfice de la firme immobilière TrizecHahn a affiché une hausse au premier trimestre, la société ayant réussi à séduire des locataires à l'aide de mesures d'encouragement.

La firme, qui possède et gère des propriétés au Canada et aux États-Unis, a fait état hier d'un flux de trésorerie lié à l'exploitation de 88,9 millions de dollars, ou 59 cents l'action, au plus récent trimestre, comparativement à 83,5 millions, ou 55 cents l'action, au cours de la même période l'an dernier.

Le flux de trésorerie lié à l'exploitation est une donnée couramment utilisée dans les résultats de firmes immobilières, et exclut la dépréciation, les gains et les pertes sur les ventes immobilières et d'autres éléments. À ce chapitre, les analystes tablaient en moyenne sur un flux de 58 cents l'action.

Le bénéfice net du premier trimestre a atteint 45,6 millions, ou 30 cents par action, par rapport à un bénéfice de 37,4 millions, ou 25 cents par action, l'an dernier.

TrizecHahn entend transformer ses activités américaines en fiducie d'investissement en immobilier, sous la bannière Trizec Properties, dont le titre entrera aujourd'hui à la Bourse de New York sous le symbole TRZ. La filiale canadienne du groupe portera le nom Trizec Canada et son titre sera échangé à la Bourse de Toronto sous le symbole boursier TZC.

3046195A

*Ces chiffres vous sont fournis uniquement pour fins de comparaison. Ils ont été obtenus sur des pistes d'essai avec des prototypes conduits par des pilotes professionnels utilisant un équipement spécial et se conformant à des mesures sécuritaires exceptionnelles. On ne devrait jamais tenter de réussir cette performance sur des voies ou autoroutes publiques. **PDSF de la Lexus IS 300 2002. Frais de transport, de préparation, d'immatriculation et taxes en vigueur en sus.

3049802

Cambior poursuit son redressement financier

RICHARD DUPAUL

La société minière Cambior, qui a frôlé la faillite il y a deux ans, continue son redressement financier à la faveur du raffermissement du prix de l'or et prévoit réduire ses dettes de plus de la moitié d'ici la fin de 2003 avec l'aide d'un nouveau financement en actions de 60 millions de dollars canadiens.

Les obligations financières de Cambior, qui dépassaient les 130 millions US à la fin de 2000 au pire de la crise financière de la compagnie, ont déjà été réduites à 88 millions US à la fin de mars. Or, elles passeront à 58 millions US à la fin de 2002, puis à 42 millions US à la fin de 2003, a déclaré son président, Louis P. Gignac, au cours de l'assemblée annuelle hier.

Sans oublier que Cambior se retrouvera avec 40 millions US en encaisse après son nouveau financement, annoncé la semaine dernière et qui devrait être conclu au cours des prochains jours. C'est 10 fois plus que les liquidités que la société avait en poche à la fin de 2000.

Ce ne sont là que certains des changements survenus ou à venir chez le producteur aurifère, qui a frôlé la catastrophe à la fin de 1999 après le déraillement de son programme de couverture sur l'or. L'expression « les années se suivent et ne se ressemblent pas » prend tout son sens chez Cambior, a d'ailleurs souligné M. Gignac au début de son allocution.

Le PDG a été chaudement applaudi par la majorité des actionnaires, visiblement heureux d'avoir vu la valeur du titre passer d'un creux annuel de 48 cents à 2,44 $ lundi dernier. Hier, l'action glissait cependant de 18 cents, à 2,26 $, après l'annonce des résultats du premier trimestre de 2002.

Cambior a inscrit un bénéfice avant la perte non réalisée sur des instruments dérivés de 1,5 million US (1 cent US par action) comparativement à une perte de 5,3 millions US (6 cents US par action) pour la même période l'an passé.

En incluant cette charge, que M. Gignac considère comme non significative et qu'il impute à son programme de couverture sur l'or, Cambior accuse une perte de 10,4 millions US (10 cents US par action), comparativement à un déficit de 900 000 $ US (1 cent par action) l'an dernier. Le chiffre d'affaires est passé de 47,5 millions US à 49,5 millions US.

M. Gignac a promis des ajustements au programme de couverture du l'or. Cambior discute actuellement avec ses banquiers afin de réduire ses ventes à terme d'or et de bénéficier de la reprise des cours du métal précieux. Ainsi, la société veut réduire de 70 à 35 % la part de sa production qui est vendue à terme, et elle veut éliminer d'ici 2004 certaines clauses « d'optionalité » du programme qui font sautiller les résultats de la compagnie d'un trimestre à l'autre, a-t-il dit.

Si M. Gignac a reçu des fleurs pour avoir évité le naufrage, il a aussi eu droit à quelques reproches.

À la période de questions, un actionnaire a critiqué l'octroi de nouvelles options aux membres de la direction, dont le salaire a été réduit ces dernières années mais dont la rémunération totale est susceptible d'augmenter au rythme où grimpe l'action.

Un résidant de la Guyana, un militant avec qui la société a déjà eu maille à partir, a aussi accusé la direction d'avoir « menti » au sujet du déversement de substances toxiques à la mine Omai, en 1995, mais pour lequel Cambior a été essentiellement blanchie par une commission d'enquête locale.

Cambior prévoit produire 547 000 onces d'or en 2002, comparativement à 615 000 onces l'an dernier. Ce recul est attribuable à la baisse de production de la mine Omai dont les réserves s'épuisent. La compagnie espère commencer vers la fin de l'année la construction de la mine Gross Rosebel, au Suriname (en Amérique du Sud), dont la production prévue est de 177 000 onces d'or par année en moyenne à un coût de 168 $ US l'once.

Le projet est évalué à 80 millions US, mais Cambior croit pouvoir réduire la facture à 65 millions US en transférant des équipements inutilisés d'Omai. Une étude de faisabilité serait déposée cet été, et le financement ne devrait pas poser de problèmes. « Nous avons déjà l'argent en poche pour démarrer le projet », a dit M. Gignac devant les médias.

Noranda stoppe une mine à la Baie-James

Reuters et Presse Canadienne

TORONTO — Noranda a annoncé hier la suspension pendant un mois de la production dans sa mine de zinc souterraine Bell Allard, de Matagami, dans le nord-ouest du Québec, en raison de la faiblesse des prix de ce métal et de stocks élevés.

L'activité sera mise en veilleuse à partir du 29 juin à la mine, a indiqué la société, un des principaux producteurs de zinc et de nickel au monde. Noranda a commencé l'exploitation commerciale de cette mine en janvier 2000.

« Les conditions du marché du zinc ne se sont pas améliorées aussi rapidement que prévu. Nous avons donc besoin de prendre des mesures afin de réduire notre production et tirer le maximum de nos réserves de minerai », a déclaré le vice-président, George Jones.

La capacité de production de la mine s'élève à 2100 tonnes par jour et elle compte 260 employés. La firme estime que ses réserves sont suffisantes pour les trois prochaines années de production.

Noranda est l'un des plus importants producteurs de zinc et de nickel au monde. Cette entreprise torontoise fait partie du conglomérat Brascan. Le titre de Noranda a pris 35 cents, à 19,45 $ hier, à la Bourse de Toronto.

TOYOTA SERVICES FINANCIERS

Toutes les Toyota comprennent l'assistance routière, un plein réservoir d'essence et des tapis protecteurs.

Programmes de location ou détail et de financement à l'achat de Toyota Canada Inc. SUR APPROBATION DE CRÉDIT PAR CRÉDIT TOYOTA. Immatriculation, assurances et taxes en sus. [1]Offres de location ou détail valables sur les modèles Echo 2002 (BT123M AA), RAV4 2002 (HH20VM AA), Sienna 2002 (ZF19CS BA) neufs en stock. Premier versement de 182,89 $ (gratuit pour Echo) / 343,92 $ (RAV4 et Sienna) taxes incluses et dépôt de sécurité de 0 $ (Echo) / 350 $ (RAV4 et Sienna) exigibles au moment de la livraison. Franchise annuelle de 24 000 km. Frais de 7¢ (Echo), 10¢ (RAV4 et Sienna) du kilomètre excédentaire. [2]Les offres 0$ premier paiement et 0$ dépôt de sécurité sont applicables à la location d'une Echo 2002 pour 60 mois. [3]Offre de financement à l'achat de 0,9 % valable sur les Echo 2002 neuves en stock, transport et préparation en sus. Le rabais aux diplomés (jusqu'à 1 000 $ de remise) peut différer selon le modèle. *Cotes de consommation (ville/route) basées sur l'année-modèle 2002 pour le moteur indiqué. Photos à titre indicatif seulement. Offres d'une durée limitée. Détails chez votre concessionnaire Toyota participant.

Ton ti-coeur tourne à combien ?

TOYOTA

VENTE ÉTIQUETTES ROUGES

Chez votre concessionnaire Toyota

Rav4 2002
299 $ par mois / location 48 mois[1]
Comptant de 2 742 $
Transport et préparation inclus
prix ACCès
Option 0 $ comptant
également disponible à la location

• Moteur VVT-i 2,0 litres de 148 ch.
• Véhicule à faibles émissions (LEV)
• Consommation MANUELLE : 10,6 / 8,0 L/ 100 km ville/route*
• Traction intégrale
• Radio AM-FM avec lecteur CD et 4 haut-parleurs
• Volant inclinable
• Verrous de portières à verrouillage assisté

• Moteur VVT-i 1,5 litre de 108 ch.
• Véhicule à faibles émissions (LEV)
• Consommation MANUELLE : 6,8/ 5,2 L/ 100 km ville/route*
• Direction à assistance variable
• Radio AM-FM avec lecteur CD et 4 haut-parleurs

Echo 2002
159 $ par mois / location 60 mois[1]
Comptant de 1 662 $
Transport et préparation inclus
prix ACCès
ou louez avec 0 $ comptant à 189,22 $ par mois
0 $ premier paiement[2]
0 $ dépot de sécurité[2]

ou obtenez 0,9 % de financement à l'achat pour 36 mois[3] sur toutes les Echo 2002 en stock

Sienna 2002
299 $ par mois / location 48 mois[1]
Comptant de 4 368 $
Transport et préparation inclus
prix ACCès
Option 0 $ comptant
également disponible à la location

• Moteur V6 VVT-i 3,0 litres de 210 ch.
• Véhicule à faibles émissions (LEV)
• Consommation AUTOMATIQUE : 12,4/ 8,8 L/ 100 km ville/route*
• Deux portières latérales arrière coulissantes
• Volant inclinable avec commandes du système audio
• Climatiseur jumelé, chaufferette auxiliaire à l'arrière
• Radiocassette AM-FM avec lecteur CD et 4 haut-parleurs

3048585A

HIGHLANDER TUNDRA SEQUOIA

LA VRAIE VIE EST DEHORS.

DÉCOUVREZ UNE EXPÉRIENCE D'ACHAT TELLEMENT PLUS SYMPA AVEC ACCÈS TOYOTA
Accès à des prix justes et équitables sans aucuns frais cachés • Accès à de l'information qui vous aidera à prendre une décision éclairée • Accès à des conseillers en produits qui sont là pour vous renseigner et non pour vous mettre de la pression • Sympa, non ?

ACCès TOYOTA
1 888 TOYOTA-8 • acces.toyota.ca

TOYOTA
Votre concessionnaire

SOPHIE COUSINEAU > LE MONDE DES AFFAIRES

scousine@lapresse.ca

Zip se fera-t-elle zapper ?

Il y a de ces silences qui sont révélateurs. Cela fait trois semaines qu'Air Canada a lancé son nouveau transporteur à rabais dans l'Ouest, et le ministre fédéral des Transports, David Collenette, est pour ainsi dire resté coi sur le sujet. Quand l'on sait que le transporteur montréalais a repoussé le lancement de Zip, de peur de s'attirer une nouvelle fois les foudres du ministre, cette trêve a de quoi étonner.

Personne ne se plaindra si les échanges entre Robert Milton et David Collenette, qui ne peuvent se voir en peinture, baissent de quelques crans. Mais il ne faudrait pas s'y méprendre, car il s'agit plus d'un changement de tactique du ministre. Au lieu de multiplier les sorties contre Air Canada et ses dirigeants, il mise maintenant sur l'adoption rapide du projet de loi C-23 (à l'étude au Sénat), qui donne des pouvoirs accrus, même extraordinaires au commissaire à la concurrence, Konrad von Finckenstein.

Ce sera à celui-ci de dompter Air Canada et son écrasante part du marché, estimée à 80 %, avec la menace de clouer au sol des avions ou encore de coller des amendes allant jusqu'à 15 millions de dollars pour toute manoeuvre jugée anticoncurrentielle. Le tout, afin de donner une chance aux compagnies aériennes qui rivalisent ou qui veulent rivaliser avec Air Canada, comme s'apprête à le faire Michel Leblanc en ressuscitant sa défunte Royal Aviation. Bref, d'assurer un minimum de concurrence dans les airs.

Air Canada a beau dénoncer le projet de loi qu'elle juge écrit sur mesure pour la ligoter, les pouvoirs excessifs de Konrad von Finckenstein (à ses yeux juge et jury), les amendes astronomiques, rien ne semble y faire, pas même ses habiles lobbyistes d'Ottawa, selon ce que rapporte un chroniqueur politique du *Toronto Star*.

Dans ce contexte, Air Canada n'avait plus grand intérêt à retarder le lancement de son second transporteur à rabais après Tango. Coïncidence ? La veille du lancement de Zip, Ottawa a réduit de 100 à 60 millions de dollars le dédommagement que le transporteur montréalais recevra à la suite du 11 septembre, montant qui se trouve déjà à des années-lumière des plus de 3 milliards réclamés par Air Canada au lendemain des attentats...

POUR RETROUVER
LES TEXTES DES CHRONIQUEURS
www.cyberpresse.ca/chroniqueurs

Les deux transporteurs à rabais Zip et Tango, le transporteur régional Jazz, le locateur de jets d'affaires Jetz, sans oublier la société mère Air Canada : la famille rêvée de Robert Milton est réunie au grand complet.

■ ■ ■

Les transporteurs à rabais, la panacée d'Air Canada, selon Robert Milton, connaissent actuellement de grands chambardements en Europe. Ainsi, le numéro deux européen, Easyjet, du Royaume-Uni, finalise ces jours-ci une offre d'achat d'environ 400 millions de livres (plus de 920 millions de dollars) pour le numéro trois Go, l'ancien transporteur à rabais de British Airways racheté par ses dirigeants et la société de capital-risque 3i il y a près d'un an. Si la transaction se concrétise, Easyjet surpassera de peu Ryanair, de Dublin, en Irlande, le premier transporteur à rabais de l'Europe avec 11,1 millions de passagers au cours de la dernière année.

Comme la plupart des transporteurs à rabais, ces deux compagnies aériennes ont pour modèle SouthWest Airlines, le transporteur texan qui a révolutionné l'industrie depuis sa naissance il y a 30 ans. Cela dit, il y a des différences significatives entre Easyjet et Ryanair.

En privilégiant des aéroports secondaires, éloignés des grands centres, où les droits d'atterrissage sont moins coûteux, Ryanair offre des vols à des prix défiant toute concurrence ; on peut prendre l'avion pour le coût d'une paire de souliers. Easyjet, par contre, fréquente des aéroports plus commodes pour les gens d'affaires et veille à ce que ses tarifs soient moins élevés que ceux fixés par les grands transporteurs comme British Airways et KLM. Ce qui ne signifie pas qu'il s'agisse de prix à tout casser.

À cet égard, Tango, le transporteur à rabais d'Air Canada qui offre des vols long-courriers et sert l'Est du pays, s'approche plus d'Easyjet que de Ryanair. Un collègue de la section Affaires vient par exemple d'effectuer un voyage éclair à Toronto, et son billet aller-retour lui a coûté 604,61 $ (taxes incluses, mais avant les droits d'améliorations aéroportuaires). Ce n'est pas ce que j'appelle une aubaine.

Les dernières statistiques rapportées par le *Globe & Mail* font d'ailleurs montre d'une hausse moyenne de 12,9 % des tarifs pour les vols intérieurs d'affaires au cours de la dernière année, et de 20 % pour les vols vacances. Seuls les prix des liaisons transfrontalières, où la concurrence des transporteurs américains est plus forte, auraient chuté, de 1 % en un an...

■ ■ ■

Jusqu'à ce que Michel Leblanc dévoile ses couleurs, Tango n'aura qu'à fixer ses prix sous ceux d'Air Canada, une tâche assez facile, vous en conviendrez, vu que les deux transporteurs appartiennent au même groupe. Le défi sera tout autre avec Zip, qui devra rivaliser avec le très efficace Westjet, de Calgary.

Le fait que le patron de Zip, Stephen Smith, soit un ancien de Westjet aide, mais c'est loin d'être suffisant. Le fait que Robert Milton ait commencé à comprimer les coûts d'exploitation d'Air Canada, comme l'attestent les derniers résultats, aide aussi — et il faut saluer ici la grande détermination du président —, mais ici encore, c'est loin d'être suffisant.

Même avec les concessions consenties par les syndicats (dans une situation de crise, faut-il le préciser), la structure de coûts d'Air Canada reste supérieure à celle de Westjet. C'est d'autant plus vrai qu'elle sera surveillée de près par les autorités de la concurrence. Celles-ci s'opposeront à tout tarif inférieur aux coûts d'exploitation ainsi qu'à toute forme d'interfinancement entre Air Canada et Zip. En effet, tout en payant moins ses pilotes, Zip fera appel à certains employeurs du transporteur mère, comme ses manutentionnaires de bagages et ses mécaniciens.

Il y a, aussi et surtout, la culture d'affaires très forte de Westjet, qui ne s'implante pas en criant lapin dans une grande et vieille entreprise ; les nouveaux employés de Zip y adhéreront peut-être, mais les anciens d'Air Canada resteront avec l'impression de travailler à rabais.

Les tarifs de Westjet devraient ainsi être inférieurs à ceux de Zip. Résultat : les clients de Westjet seront sans doute assez fidèles à l'entreprise de Calgary. Quand à ceux qui prendront Zip, ce seront vraisemblablement des anciens clients d'Air Canada qui préféreront économiser plutôt que de se faire servir un petit plateau bouffe.

Dans ces conditions, le succès de Zip paraît nettement moins assuré que celui entrevu chez Tango. Même que Zip pourrait bien se faire zapper.

Début du procès du cabinet de comptables Andersen

Agence France-Presse

HOUSTON — L'accusation a tiré hier ses premières cartouches contre Arthur Andersen devant le tribunal de Houston où le cabinet d'audit comptable est inculpé d'entrave à la justice pour avoir détruit des documents liés à l'affaire Enron.

Un petit groupe de salariés d'Andersen ont persuadé le cabinet d'audit de détruire les courriels et tous les dossiers relatifs au courtier en énergie Enron « afin de les empêcher de tomber aux mains de la police », a affirmé le procureur Matt Friedrich, qui représente le gouvernement.

« Ils ont vu une chance de le faire entre le moment où ils savaient que les représentants de la loi allaient venir et le moment où ils sont arrivés », a-t-il ajouté. Selon M. Fiedrich, membre du groupe de travail créé par le département de la Justice pour le cas Enron, un groupe de gens « très malins » et qui a laissé peu de traces, a ordonné la destruction de documents comptables alors que le groupe faisait déjà l'objet d'enquêtes officielles.

« Ces gens sont malins. C'est pourquoi au cours de ce procès vous n'aurez pas d'instruction évidente », a-t-il ajouté.

Mais le procureur a promis que le gouvernement montrerait qu'il y avait eu un effort concerté depuis la haute hiérarchie jusqu'au bas de l'échelle pour supprimer toute information essentielle sur la comptabilité qu'Andersen tenait pour le courtier en énergie.

Le principal défenseur du groupe comptable, Rusty Hardin, a pour sa part balayé les accusations de conspiration pour décrire celle-ci comme étant « la soi-disant conspiration la plus incroyablement incompétente ».

« Les preuves montreront qu'il n'y avait pas d'effort concerté pour se débarrasser de certains documents. Au lieu de cela, en fait, les documents qui sont au coeur de la plainte du gouvernement ont été conservés », a-t-il affirmé.

L'avocat a reconnu que l'ancien responsable des comptes d'Enron au sein d'Andersen, David Duncan, avait ordonné à son personnel de commencer à détruire les documents relatifs à Enron au cours d'une série de meetings dès le 23 octobre. Enron a déposé le bilan en décembre sous une montagne de dettes.

Andersen a été inculpé d'entrave à la justice le 14 mars, et le procès devrait durer trois semaines.

Photo AP ©

Pendant que s'instruisait le procès du cabinet de comptables Andersen, à Houston, le comité permanent du Sénat se penchait sur le cas d'Enron, à Washington. À droite, trois membres anciens et présents du conseil d'administration d'Enron, John Duncan, Herbert Winokur, et Norman Blake.

RBC Assurances

Compagnie d'assurance vie RBC
Assemblée générale annuelle de l'actionnaire et des titulaires de police

L'assemblée générale annuelle de l'actionnaire et des titulaires de police de la Compagnie d'assurance vie RBC aura lieu le mercredi 29 mai 2002, à 11 h au siège social de RBC Assurances, 6880 Financial Drive, Mississauga, Ontario, pour traiter des points suivants :

1. Réception des états financiers annuels de 2001
2. Réception des rapports du vérificateur et de l'actuaire
3. Élection des administrateurs des titulaires de police et des administrateurs de l'actionnaire
4. Nomination d'un vérificateur
5. Tout autre point dûment soumis à l'assemblée

Mississauga (Ontario)
Le 1er mai 2002

Janis A. Riven
Secrétaire générale

3047705 3047707

Canada-Vie

CORPORATION FINANCIÈRE CANADA-VIE

AVIS DE DIVIDENDE

Un dividende trimestriel de 0,15 $ par action ordinaire entièrement payée a été déclaré comme étant payable le 28 juin 2002 à tous les actionnaires inscrits à la fermeture des bureaux le 24 mai 2002.

Un dividende trimestriel de 0,390625 $ par action privilégiée entièrement payée de série B a été déclaré comme étant payable le 28 juin 2002 à tous les actionnaires inscrits à la fermeture des bureaux le 24 mai 2002.

Par ordre du Conseil d'administration.

CORPORATION FINANCIÈRE CANADA-VIE
R.W. Linden
Vice-président, directeur juridique et secrétaire

Le 8 mai 2002
Toronto, Ontario

3049968A

3046203A 3049806

*Ces chiffres vous sont fournis uniquement pour fins de comparaison. Ils ont été obtenus sur des pistes d'essai avec des prototypes conduits par des pilotes professionnels utilisant un équipement spécial et se conformant à des mesures sécuritaires exceptionnelles. On ne devrait jamais tenter de réussir cette performance sur des voies ou autoroutes publiques. **PDSF de la Lexus GS 430 2002. Frais de transport, de préparation, d'immatriculation et taxes en vigueur en sus.

Perte accrue chez Sodisco-Howden

Reuters

SODISCO-HOWDEN Group Inc. a rapporté hier une perte accrue au premier trimestre, malgré la hausse des ventes en raison des coûts d'intégration d'une société récemment acquise.

Le distributeur de produits de quincaillerie et de rénovation a indiqué que sa perte atteignait 2,75 millions, ou 14 cents l'action, au trimestre terminé le 31 mars, par rapport à une perte de 385 000 $, ou 2 cents l'action, à la période correspondante l'an dernier.

Les revenus ont progressé à 86,6 millions par rapport à 72,6 millions.

La société a précisé que la perte incluait des frais d'intégration de 1,8 million liés à l'acquisition de Marchands Unis.

« Alors que nous venons de clore le dernier chapitre des charges récurrentes associées à la restructuration des activités de la société et à l'acquisition de Marchands Unis, Sodisco-Howden peut s'attendre à bénéficier des synergies émanant de l'accroissement des opérations », a déclaré le président et chef de la direction, Jos Wintermans.

« Nous continuons d'anticiper que la société redeviendra rentable pour le reste de l'exercice 2002. »

Bombardier évalue les chances de survie de Fairchild

Reuters

BERLIN — Le fabricant allemand déchu Fairchild Dornier croit en ses chances de survie, mais a averti hier que l'avenir de son programme de jets régionaux, le 728, constitue toujours un point d'interrogation.

L'avionneur canadien Bombardier, rival de Fairchild, a déjà indiqué qu'il effectuerait une évaluation technique du programme, en réponse à une demande du gouvernement allemand et de la société aérienne Deutsche Lufthansa.

Mais le directeur des affaires de Fairchild Dornier, Thomas Brandt, a indiqué hier qu'il ne fallait pas se faire d'illusions sur la signification de ce nouveau développement.

« Il ne s'agit que d'une évaluation technique », a-t-il dit à Reuters en marge du salon aéronautique de Berlin, avant d'ajouter que la compagnie canadienne avait l'expertise nécessaire pour prendre le contrôle du programme 728.

Bombardier a indiqué qu'il attendrait après la fin de l'évaluation pour décider de son intérêt pour Fairchild, qui a déposé son bilan en avril.

Fairchild fabrique de petits jets ainsi que des composants pour tous les avions Airbus.

Photo ARMAND TROTTIER, La Presse ©

Le président et chef de la direction d'Uni-Sélect, Jacques Landreville.

Uni-Sélect toujours plus active sur le marché américain

JACQUES BENOIT

La part de son chiffre d'affaires que le distributeur de pièces de rechange Uni-Sélect réalise sur le marché américain a atteint tout près de 22 % l'an dernier et continuera de croître, prévoit le groupe de Boucherville.

« La plus grande partie de notre croissance proviendra des États-Unis au cours des trois prochaines années », a affirmé hier son président et chef de la direction, Jacques Landreville, à l'occasion de l'assemblée annuelle des actionnaires.

Ce pourcentage, qui ne fut que de 2 % en 1998, devrait s'élever ainsi à 45 % « d'ici 2004-2005 », selon lui.

À cette date, le chiffre d'affaires consolidé d'Uni-Sélect aura atteint le milliard de dollars, prévoit-il, dont environ 500 millions pour ce qui est de sa filiale Uni-Select USA.

Le marché américain des pièces de rechange étant colossal, cela n'en représentera toutefois que « 1 % », a-t-il dit.

Le plan pour les États-Unis

Le groupe, qui approvisionne aux États-Unis 320 marchands indépendants membres de son réseau (comparativement à 602 au Canada), évite les grandes villes où la concurrence est féroce. « On cible des propriétaires indépendants qui ont des volumes d'affaires importants, actifs en zones rurales surtout, et dans des villes de taille moyenne. »

Et les pièces qu'il leur distribue sont de marques nationales, et non pas privées, les marchands pouvant s'approvisionner soit aux entrepôts du groupe, soit directement chez les fabricants.

Plusieurs facteurs... poussent à la roue en matière de distribution de pièces de rechange, a-t-il expliqué.

En bref : les ventes massives de véhicules neufs à partir de 1997 partout en Amérique du Nord ont maintenant pour effet, à cause de leur vieillissement, d'accentuer la demande ; de meilleure qualité, les autos demandent moins de réparations, mais celles-ci sont plus coûteuses que précédemment ; enfin, le nombre de véhicules par personne et par famille, de même que « le kilométrage parcouru », ont augmenté.

Au premier trimestre, le bénéfice net d'Uni-Sélect a grimpé de 38 %, à 3,1 millions, pour un chiffre d'affaires en hausse de 4,5 %, à 144,5 millions.

Pour ce qui est de l'exercice 2001, le chiffre d'affaires a progressé de 4,6 % à 607 millions, dont tout près du quart (131, 6 millions) réalisé sur le marché américain, alors que le bénéfice net, en hausse de 17,3 %, s'est élevé à 20,3 millions.

Selon les analystes, enfin, le secteur de la distribution de pièces de rechange devrait connaître une croissance de 1,2 % cette année, alors que le groupe de Boucherville s'attend à voir progresser son chiffre d'affaires de « 5,5 à 6 % », sans tenir compte de l'apport d'éventuelles acquisitions.

« Pour le bénéfice, c'est sûr qu'on va dépasser 2001. La ligne du haut, c'est l'orgueil, la ligne du bas, c'est la santé », disait Jacques Landreville après l'assemblée.

Pendant la vente nationale Jeep MD, prenez la route en toute liberté.

LA MEILLEURE OFFRE DE L'ANNÉE !

Louez à 399 $* par mois.

Location de 48 mois. Comptant initial de 4 160 $ ou échange équivalent. Transport et taxe sur le climatiseur inclus.

Options de location de 48 mois offertes*	
Mensualités	Comptant initial
429 $	2 770 $
489 $	0 $

Ou choisissez 0 %† de financement à l'achat jusqu'à 48 mois.

Jeep MD Grand Cherokee Laredo 2002

Équipé comme suit : Moteur 6-l de 4 L Power Tech • Transmission automatique à 4 vitesses • Colonne de direction inclinable • Boîte de transfert Selec-Trac MD 4RM en prise maintenue • Siège du conducteur à réglage électrique • Freins à disque avec antiblocage aux 4 roues • Lève-glaces, rétroviseurs et verrouillage à commande électrique • Ancrage d'attache pour siège d'enfant • Banquette arrière 60-40 rabattable • Climatiseur • Système antidémarrage Sentry Key MD • Télédéverrouillage • Mini-ordinateur de voyage • Radio AM/FM avec lecteur de CD • Régulateur de vitesse • Sacs gonflables de nouvelle génération à déploiement progressif • Roues de 16 po en aluminium • Plein d'essence gratuit Ω

Pour un temps limité, profitez de ces offres exceptionnelles sur le Jeep MD Grand Cherokee Laredo bâti pour sortir des sentiers battus et pour parcourir les routes les plus hasardeuses.

jeep.ca

3050205A

5/100

Pour votre tranquillité d'esprit, tous les modèles Chrysler, Dodge et Jeep MD 2002 offrent une garantie de 5 ans/100 000 km sur le groupe motopropulseur et une assistance routière de 5 ans/100 000 km**.

Jeep MD LE SEUL ET UNIQUE

DIPLÔMÉS Rabais jusqu'à 1000 $‡

Seulement chez votre concessionnaire Chrysler • Dodge • Jeep MD

† 0 % de financement à l'achat jusqu'à 48 mois sur le Jeep MD Grand Cherokee Laredo 2002. * Tarifs mensuels pour 48 mois établis pour le Jeep MD Grand Cherokee Laredo 2002 avec l'ensemble 26E. Premier versement et dépôt de sécurité exigés à la livraison. Transport et taxe sur le climatiseur inclus. Location pour usage personnel seulement. Aucun rachat requis. Le concessionnaire peut louer à prix moindre. Le locataire est responsable de l'excédent de kilométrage après 81 600 km au taux de 15 ¢ le kilomètre. Immatriculation, assurance, droits sur les pneus neufs, frais d'inscription au Registre et taxes en sus. *, † Sous réserve de l'approbation de Services financiers DaimlerChrysler. Offres d'une durée limitée, valables sur les modèles 2002 seulement et exclusives qui ne peuvent être combinées à aucune autre offre à l'exception de la remise aux diplômés et du programme d'aide aux handicapés physiques. Les offres peuvent changer sans préavis. Le concessionnaire peut devoir commander ou échanger un véhicule. Photo à titre indicatif seulement. Voyez votre concessionnaire participant pour les détails et les conditions. ** Selon que l'une ou l'autre circonstance se produira la première. Des conditions s'appliquent. ‡ Remise aux diplômés de 500 $ à la location ou de 1 000 $ à l'achat d'un véhicule à l'exception de la Chrysler Neon (750 $). Cette offre exclut la Dodge Viper et la Chrysler Prowler. Voyez votre concessionnaire participant pour les détails et les conditions. MD Jeep est une marque déposée de DaimlerChrysler Corporation, utilisée sous licence par DaimlerChrysler Canada. Chrysler est une marque déposée de DaimlerChrysler Canada Inc., une filiale à propriété entière de DaimlerChrysler Corporation. Portez toujours votre ceinture. La banquette arrière est l'endroit le plus sûr pour asseoir les enfants.

Association publicitaire des concessionnaires Chrysler • Dodge • Jeep MD du Québec

CHRYSLER Dodge Jeep MD | Jeep MD

Ciment St-Laurent s'attend à une saison « solide »

Presse Canadienne et Reuters

LE GROUPE Ciment St-Laurent a enregistré une perte nette de 12,5 millions de dollars (30 cents par action) au premier trimestre de cette année, et des ventes de 151,1 millions, surtout attribuable à la baisse des revenus découlant d'un ralentissement dans l'industrie de la construction.

Il s'agit d'une augmentation par rapport à la perte nette de 12,3 millions (29 cents par action) enregistrée au trimestre correspondant en 2001. Quant aux ventes, elles s'élevaient à 150,4 millions au premier trimestre de 2001.

Ciment St-Laurent précise qu'historiquement, elle enregistre des pertes nettes au premier trimestre de chaque exercice en raison de la nature saisonnière des activités de construction dans ses marchés.

Le volume des ventes de ciment, d'agrégats et de béton prêt à l'emploi a augmenté au premier trimestre, comparativement à l'année dernière. L'augmentation est attribuable à un hiver plus doux que d'ordinaire. Les ventes plus élevées ont, toutefois, été contrebalancées par une diminution des revenus des activités du groupe en Ontario.

Ciment St-Laurent soutient que la conjoncture des marchés pour la saison de construction 2002 est solide dans chacune de ses divisions et précise qu'un bon nombre d'occasions d'affaires sont en perspective, notamment la construction d'une cimenterie à Greenport, dans l'État de New York.

Le titre de la compagnie prenait 30 cents, à 25 $ en cours de journée hier, à la Bourse de Toronto, se rapprochant de son sommet de 26 $ pour les 52 dernières semaines.

Hausse du bénéfice de Cognicase

Reuters

LE DEUXIÈME TRIMESTRE de Cognicase s'est soldé par un bénéfice en hausse, ce que la société a attribué hier à une solide performance de son groupe de services transactionnels et d'impartition.

La firme de services informatiques a ainsi fait état d'un bénéfice net de 7,2 millions de dollars, ou 13 cents par action, pour le trimestre terminé à la fin de mars, comparativement à une perte nette de 4,3 millions, ou 16 cents par action, au cours de la même période l'an dernier.

Le chiffre d'affaires du deuxième trimestre a grimpé de 17 % pour atteindre 123 millions.

Le bénéfice par action avant amortissement de l'écart d'acquisition s'est chiffré à 13 cents, par rapport à 11 cents pour le trimestre correspondant de l'an dernier.

Deux analystes sondés par la firme de recherche Thomson Financial/First Call tablaient en moyenne sur un bénéfice de 13 cents par action.

La croissance du bénéfice trimestriel était principalement attribuable au groupe de services transactionnels et d'impartition de la société, lequel est responsable d'environ 65 % du chiffre d'affaires trimestriel, a indiqué dans un communiqué le chef de la direction de Cognicase, Ronald Brisebois.

Les revenus de ce secteur de la compagnie ont grimpé de 5 %, passant de 76,4 millions à 80,4 millions au plus récent trimestre.

Cognicase s'attend à ce que son bénéfice par action grimpe de plus de 30 % en 2002 et que ses revenus progressent de 25 %.

Domtar

AVIS EST PAR LES PRÉSENTES DONNÉ qu'un dividende trimestriel de 56,25 cents par action est déclaré pour le trimestre se terminant le 30 juin 2002, sur les actions privilégiées en circulation série A de Domtar Inc., payable le 2 juillet 2002, aux actionnaires inscrits à la clôture des affaires le 3 juin 2002.

AVIS EST ÉGALEMENT DONNÉ qu'un dividende trimestriel régulier, calculé conformément aux dispositions des statuts de constitution de Domtar Inc., soit un quart de 72% du taux préférentiel moyen (ainsi que défini) de la Banque Royale du Canada et de La Banque de Nouvelle-Écosse en vigueur chaque jour au cours des mois de mars, avril et mai 2002, est déclaré pour le trimestre se terminant le 30 juin 2002, sur les actions privilégiées en circulation série B de la Société, payable le 2 juillet 2002 aux actionnaires inscrits à la clôture des affaires le 3 juin 2002.

AVIS EST ÉGALEMENT DONNÉ qu'un dividende trimestriel de 0,0350 $ par action est déclaré sur les actions ordinaires en circulation de la Société, payable le 1er juillet 2002, aux actionnaires inscrits à la clôture des affaires le 3 juin 2002.

PAR ORDRE DU CONSEIL
Le secrétaire
Gilles Pharand

Montréal (Québec)
Le 1er mai 2002

3049018

Vente d'Hydro One : toutes les options sont sur la table

MARTYNE COUTURE

TORONTO — Le gouvernement conservateur de l'Ontario termine aujourd'hui à Sudbury sa série d'audiences sur l'avenir d'Hydro One, alors que la privatisation par l'entremise d'un appel public à l'épargne n'est plus la seule option envisagée.

L'administration du nouveau premier ministre Ernie Eves, qui remplace Mike Harris, a été surprise le 19 avril dernier par un jugement de la Cour supérieure de l'Ontario selon lequel la vente d'actions d'Hydro One est illégale.

Le gouvernement ontarien avait alors annoncé son intention de modifier la loi pour que la privatisation puisse aller de l'avant. De plus, le gouvernement a interjeté appel du jugement. La cause sera entendue à la mi-juin.

Le réseau de transmission d'électricité Hydro One est l'une des cinq entités créées lors de la scission d'Hydro Ontario. Une partie des revenus de la privatisation devait servir à rembourser la dette de 38 milliards de dollars contractée par Hydro Ontario.

L'appel public à l'épargne serait le plus important au Canada, permettant de recueillir une somme pouvant atteindre 5,5 milliards. Selon Standard and Poor's, la valeur comptable d'Hydro One au 31 décembre était de 4,3 milliards.

Les maisons de courtage responsables de l'appel public sont BMO Nesbitt Burns, RBC Dominion valeurs mobilières et Goldman Sachs & Co. Une somme de 124 millions pourrait être versée à ces preneurs fermes en échange de leurs services.

Les milieux financiers sont donc nerveux. Ils sont d'autant plus agités que le gouvernement semble maintenant reculer quant à ses intentions.

La semaine dernière, le premier ministre Ernie Eves a déclaré que la privatisation » n'était plus sur la table pour le moment ». Le gouvernement a alors entrepris une série de consultations, qualifiées de « bidon » par l'opposition néo-démocrate.

Parmi les options à l'étude, le gouvernement ontarien pourrait louer les infrastructures du réseau, comme il l'a fait pour les installations de la centrale nucléaire de Bruce.

Par contre, certaines entreprises consommant énormément d'électricité, particulièrement les industries de l'automobile et de l'acier, préféreraient qu'Hydro One soit transformée en société sans but lucratif.

L'autre option, évoquée la semaine dernière au cours des audiences organisées par le ministre ontarien de l'Environnement et de l'Énergie, Chris Stockwell, consiste à mettre sur pied un fonds de titres à revenu fixe. Selon cette structure, la province demeurerait propriétaire de l'actif d'Hydro One et vendrait des parts aux investisseurs, qui recevraient un pourcentage des profits.

Cette dernière option est dénoncée par les milieux financiers pour plusieurs raisons, notamment parce qu'elle n'intéresserait pas les investisseurs institutionnels, qui n'aiment pas les risques associés à de tels fonds.

Chose certaine, les délais actuels agacent Bay Street : « Le milieu des affaires n'aime pas l'incertitude, affirme un analyste du secteur de l'énergie qui préfère garder l'anonymat. Au début, le gouvernement ne parlait que de modifier la loi. Mais maintenant, les discussions ont eu un énorme effet boule de neige. »

Le milieu a l'impression que le nouveau premier ministre fait preuve de lâcheté, en reculant sur tout.

Mais Ernie Eves a déclaré il y a une semaine qu'il n'avait pas l'intention de privatiser Hydro One « pour qu'un gars de Bay Street puisse obtenir un boni avant ses vacances d'été ». L'ancien ministre des Finances connaît bien le milieu, puisqu'il a été vice-président du bureau canadien de la banque d'affaires Credit Suisse First Boston avant de remporter la course à la direction du Parti conservateur de l'Ontario en mars dernier.

Au cours des audiences qui avaient lieu à Toronto hier, le ministre de l'Énergie a réitéré que le statu quo n'était pas acceptable, étant donné la dette d'Hydro One : « Nous ne pouvons pas emprunter des milliards et des milliards de dollars supplémentaires. Nous n'avons pas la capacité de la rembourser (cette dette). »

Donnez du sang 7 jours sur 7

Pour sauver une vie, pointez-vous...

Globule, maintenant ouvert... pour la vie!

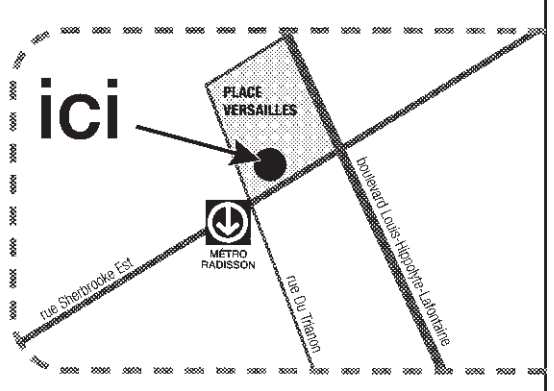

Place Versailles Radisson
7275, rue Sherbrooke Est
www.hema-quebec.qc.ca
info-collecte : 514-832-0873

Lundi – mercredi : 9 h 30 à 18 h
Jeudi – vendredi : 9 h 30 à 21 h
Samedi : 9 h à 17 h
Dimanche : 10 h à 17 h

globule CENTRE DES DONNEURS DE SANG

HÉMA-QUÉBEC

3017127A 3048932

DONNEZ DU SANG. DONNEZ LA VIE.

AVIS DE NOMINATION

Richard Côté

Mme Micheline Martin, première vice-présidente, Québec, RBC Banque Royale, a le plaisir d'annoncer la nomination de M. Richard Côté au poste de vice-président, Entreprises commerciales, Direction du Québec. Dans ses nouvelles fonctions, M. Côté assume les responsabilités du financement ainsi que du développement relationnel et stratégique de RBC Banque Royale auprès des entreprises commerciales du Québec.

M. Côté était jusqu'à tout récemment vice-président, Marché de la PME. Il est entré au service de RBC Banque Royale en 1975 et il a occupé, au cours des 27 dernières années, divers postes tant au niveau du réseau des succursales, des centres d'affaires, qu'auprès des services du Siège Social et de la Direction territoriale du Québec.

Diplômé de l'Université Laval en administration (BAA), il détient un MBA de l'Université du Québec à Montréal. M. Côté siège actuellement au Conseil d'administration de la Chambre de commerce du Québec et est gouverneur de la Jeune chambre de commerce de Montréal.

La Banque Royale du Canada (TSE, NYSE : RY) utilise les initiales RBC comme préfixe pour ses unités et filiales d'exploitation, groupées sous la marque descriptive principale RBC Groupe Financier. La Banque Royale du Canada est la plus grande institution financière du Canada par sa capitalisation boursière et son actif, et l'une des principales sociétés de services financiers diversifiés en Amérique du Nord. La société compte 60 000 employés qui servent au-delà de 12 millions de clients en Amérique du Nord et dans quelque 30 pays. Pour en savoir davantage, consultez le site www.rbc.com/francais

RBC Banque Royale

3048443A

Peu importe.

Si vous recherchez la pure euphorie que procure la conduite d'une extraordinaire voiture haute performance, glissez-vous donc au volant d'une Lexus. La seule question qui se pose est : « *Quelle* Lexus ? » La série IS 300 vous comblera avec sa tenue de route sublime. La GS 300 vous séduira avec son élégance subtile et ses passages de vitesses imperceptibles. La GS 430 vous coupera le souffle avec sa puissance brute. Et la SC 430 ? Imaginez-vous un peu !

Pour contacter un concessionnaire Lexus ou en savoir plus :
1 800 26-LEXUS • www.lexus.ca

À la conquête de la perfection. LEXUS

LEXUS
LA LEXUS SC 430

V8 de 4,3 L et 300 ch. De 0 à 60 mi/h en 5,9 secondes.* À partir de 84 900 $**

3046208A 3049810

*Ces chiffres vous sont fournis uniquement pour fins de comparaison. Ils ont été obtenus sur des pistes d'essai avec des prototypes conduits par des pilotes professionnels utilisant un équipement spécial et se conformant à des mesures sécuritaires exceptionnelles. On ne devrait jamais tenter de réussir cette performance sur des voies ou autoroutes publiques. **PDSF de la Lexus SC 430 2002. Frais de transport, de préparation, d'immatriculation et taxes en vigueur en sus.

STRATÉGIE MARKETING

Quand la culture s'arrache vos dollars

Comment les compagnies essaient de se démarquer pour vendre leurs campagnes d'abonnement

FRANÇOIS PERREAULT
collaboration spéciale

La plupart des entreprises culturelles mènent actuellement leur campagne annuelle d'abonnement pour 2002-2003. Et elles ne lésinent pas pour vous faire les yeux doux.

Par exemple, le cahier Arts + Spectacles de *La Presse* des deux derniers samedis comportait des annonces d'abonnements des théâtres Denise-Pelletier, Jean-Duceppe et du Rideau Vert, de l'Orchestre Symphonique de Montréal (OSM), de l'Opéra de Montréal et de Danse Danse.

Un tel encombrement pour les mêmes dollars culturels impose des stratégies pointues, raffinées et ciblées. « Comme l'offre culturelle montréalaise est grande et variée, les gens ont tendance à consommer à la pièce : une soirée musicale, une autre au théâtre, etc., estime Suzanne Samson, directrice du marketing et des communications de l'Opéra de Montréal. Il est donc ardu de vendre l'ensemble d'une programmation. Cet obstacle a cependant été contourné par la création d'abonnement à la carte, où l'on choisit un menu selon ses goûts. »

De l'animation

Aux prises avec un vieillissement de son public (60 % des amateurs ayant plus de 50 ans), l'Opéra de Montréal sollicite désormais plus activement les 18-30 ans. Par exemple, on a mis sur pied un forfait leur permettant d'assister à un premier spectacle pour 35 $ et aux suivants pour 20 $ chacun. Cette mesure, ainsi que la distribution d'une brochure publicitaire dans toutes les facultés universitaires, a permis à l'organisation de tripler son nombre d'abonnés de 18-30 ans, pour atteindre 1100 cette année.

« L'univers de l'opéra n'est pas lointain de celui du vidéoclip, estime Suzanne Samson. Il rassemble des éléments théâtraux, musicaux, etc. De plus, il traite de thèmes fondamentaux : l'amour, la haine, le bien et le mal. Nous avons donc positionné notre offre comme la rencontre du classicisme et de la modernité. »

Les rencontres sont aussi au centre de la stratégie des dirigeants du Théâtre du Nouveau Monde (TNM). « Depuis les changements apportés à notre bâtiment, nous lui donnons une vocation de lieu d'animation dans la ville, explique Nadine Marchand, directrice des communications et du marketing. Nous avons donc mis ce thème de l'avant cette année. »

Dans l'optique de rapprocher l'institution de son public, le TNM a ainsi organisé des sessions de *chat* (clavardage) à la mi-avril avec des comédiens qui y joueront la saison prochaine. La direction mise également sur *E-coulisse*, un cyberbulletin gratuit qui présente, par exemple, des entrevues avec des metteurs en scène et des résumés de pièces à venir. Cet outil s'ajoute au traditionnel magazine d'abonnement de 24 pages, que le TNM diffuse chaque printemps et qui lui procure des taux de renouvellement de 75 %.

Le Théâtre Denise-Pelletier, lui, met l'accent depuis deux ans sur la personnalité de l'institution et l'attachement émotif qui le lie à son public. « Quatre-vingt pour cent de notre clientèle est constituée de groupes scolaires. La relation commence donc en bas âge, ce qui nous permet de tabler sur la complicité », explique Isabelle Bleau, directrice des communications.

En plus d'outils conventionnels (dépliant tiré à 60 000 exemplaires, télémarketing, encartage et annonces dans les journaux), la compagnie a recours depuis l'an passé à la télé. « Cela nous permet de renforcer notre positionnement de théâtre qui ne s'adresse pas qu'aux jeunes », dit Isabelle Bleau. Enfin, depuis l'an dernier, on propose aussi la possibilité de s'abonner par Internet, un moyen déjà utilisé par 25 % des abonnés. Du nombre, 50 % sont de nouveaux acheteurs. Cette approche a permis à Denise-Pelletier d'accroître de 35 % son nombre d'abonnés l'an dernier.

Vendre l'après-Dutoit

Du côté de l'OSM, le récent départ fracassant du directeur artistique, Charles Dutoit, ne semble pas ébranler l'optimisme du directeur principal, développement des affaires, Jacques Denis, quant à l'actuelle campagne d'abonnement. « Charles Dutoit était présent pour environ 35 des 80 concerts de la saison, dit-il. Même s'il personnifiait l'OSM, il n'en demeure pas moins que nous axons depuis longtemps nos communications sur les oeuvres ou encore l'artiste ou le chef invité. »

Photothèque La Presse ©

« Même si Charles Dutoit personnifiait l'OSM, nos communications sont d'abord axées sur les oeuvres ou sur l'artiste invité », indique Jacques Denis, directeur principal, développement des affaires, de l'Orchestre Symphonique de Montréal.

Les événements du mois dernier ont cependant obligé la direction de l'OSM à publier des annonces dans les journaux et à communiquer avec la clientèle afin de la rassurer quant à la programmation. « Celle-ci demeure intacte presque en totalité », indique d'ailleurs Marie-Josée Desrochers, directrice des communications.

Il faut dire qu'avec un taux de renouvellement de 86 %, l'OSM bénéficie d'un des publics les plus fidèles chez les principales entreprises culturelles montréalaises. « Cela s'explique en partie par notre stratégie basée sur le rapprochement avec les besoins de notre clientèle, estime Marie-Josée Desrochers. Par exemple, nos agents de télémarketing élaborent toujours les offres aux clients sur la base des abonnements des saisons précédentes et même de la consommation individuelle d'un concert. Ainsi, les séries proposées correspondent précisément aux goûts de l'abonné. »

À l'Orchestre Métropolitain, des contraintes budgétaires forcent l'organisation à limiter sa présence dans les grands médias pour se concentrer plutôt sur des initiatives ciblées. Ainsi, en plus du télémarketing, des envois postaux et de la distribution d'une brochure dans des endroits comme les maisons de la culture et les écoles de musique, on a recours à une force de vente particulière : l'orchestre lui-même ! Musiciens, choristes et même membres du conseil d'administration ont donc pour mission de recruter au moins deux abonnés. « Nous profitons ainsi des connaissances et de la passion d'environ 200 personnes, explique Manon Dubois, directrice des communications. Cela fait d'eux les meilleures personnes pour vendre la prochaine saison. »

Des mesures ont également été adoptées afin d'inciter les intéressés à s'abonner tout de suite plutôt qu'à la rentrée. Par exemple, une session de 10 cours musicaux offerte par un membre de l'orchestre est tirée parmi les abonnés précoces. « Nous favorisons de telles initiatives, car en matière de consommation culturelle, les gens attendent presque toujours au dernier instant avant de prendre une décision d'achat. »

Finalement, chez les Grands Ballets canadiens, on a modifié les stratégies de commercialisation ces dernières années. Ici, on privilégie le marketing direct aux grands médias.

« Nous ne profitons pas de la même visibilité que le théâtre puisque nos spectacles peuvent être aussi éphémères que trois soirs, explique Alain Dansyger, directeur général. Et nous ne proposons pas une centaine de productions annuelles comme l'OSM. De plus, la danse ne s'inscrit pas nécessairement en première ligne dans les préférences culturelles des Montréalais. »

Cette réalité a incité la direction a créer des séries thématiques (découvertes, connaisseur, classique, etc.). « Il nous est apparu plus pertinent de segmenter l'offre plutôt que de proposer de tout pour tous. Par conséquent, le nombre d'abonnés est passé de 2200 en 1996, alors que nous n'offrions qu'une série d'abonnement, à 5200 cette saison. »

ASSOCIATION MARKETING DE MONTRÉAL
MEMBRE AMERICAN MARKETING ASSOCIATION

Gala Personnalité Marketing... le gagnant.

Chaque année, le gala Personnalité Marketing de l'AMM décerne également son grand prix *Personnalité Marketing de l'Année*. Tous les finalistes de l'une ou l'autre des catégories étaient considérés pour le grand prix. Cette mention d'honneur est remise à la personne qui s'est particulièrement distinguée par l'excellence de sa stratégie marketing ou par son succès exceptionnel.

Lauréat Personnalité Marketing 2002

Jacques Nantel

Professeur titulaire, École des Hautes Études Commerciales,
Titulaire de la Chaire en commerce électronique
RBC Groupe financier

Qui ne connaît pas ou n'a pas entendu parler de Jacques Nantel ? Il est réputé pour ses conférences, ses articles, ses chroniques à la radio et à la télé et pour ses opinions d'expert en marketing.

Jacques Nantel détient un doctorat de la Indiana University. En plus d'enseigner à l'école des HEC, il est le conseiller de plusieurs entreprises, petites ou grandes, en émergence ou solidement établies. À titre de titulaire de la Chaire en commerce électronique RBC Groupe financier, il travaille à générer une expertise sur tout ce qui touche la façon dont le commerce électronique affecte les consommateurs et la consommation. Dans son travail comme professeur ou consultant, Jacques Nantel s'emploie à contribuer aux nouvelles pratiques de gestion en marketing et à transférer ces connaissances aux étudiants et aux cadres des entreprises.

Communications bleu blanc rouge

3047710A

PepsiCo lancera une boisson aux baies sauvages

d'après Bloomberg

PURCHASE, New York – PepsiCo, deuxième producteur de boissons gazeuses au monde, lancera, d'ici la fin de juillet ou le début d'août, le Pepsi Blue, une version à la saveur de baies sauvages de sa boisson phare.

La compagnie dit de sa nouvelle boisson qu'elle est « une fusion de baies et de cola ». La nouvelle a été annoncée au siège social de l'entreprise à Purchase, dans l'État de New York. Le Pepsi Blue sera bleu foncé.

Ainsi, PepsiCo tente d'augmenter sa clientèle chez les jeunes de 13 à 24 ans, a précisé Gary Rodkin, directeur des activités de boissons gazeuses du marché nord-américain de PepsiCo.

Hier, en début d'après-midi, le titre de PepsiCo, qui produit également les croustilles Frito-Lay, est demeuré inchangé à 52 $ US. L'action a gagné 6,8 % cette année.

Campagne de l'œillet

Faites fleurir la recherche.
Donnez.

RENÉ GAGNON
Comédien et porte-parole

Appuyez la Campagne de l'œillet
Du 9 au 12 mai prochain.

(514) 849-7591

Sclérose en plaques Québec
www.scleroseenplaques.ca/qc

3047355

La Presse

8 mai 2002

Page D9 manquante

Le huard ne profite guère de la cote améliorée du Canada

d'après Bloomberg

TORONTO — La dette canadienne bénéficie maintenant de la même cote que l'américaine, mais de nombreux investisseurs ont accueilli cette nouvelle la semaine dernière avec guère plus qu'un bâillement.

Au grand désespoir de certains analystes, le huard a même perdu quelques plumes après que la cote du Canada fut passée de « Aa1 » à « Aaa », vendredi dernier, cote attribuée par Moody's Investors Service.

Le cachet du « Aaa », la plus haute cote que Moody's a également attribuée aux États-Unis et à l'Allemagne, aurait dû entraîner le dollar canadien à la hausse, estime Hank Cunningham, gestionnaire d'investissements à revenu fixe de Correspondent Network, une division de National Bank Financial, à Toronto.

« J'aurais cru que notre dollar aurait décollé comme un petit lapin », dit M. Cunningham, rejetant l'explication de certains pairs voulant que l'on s'attendait à l'amélioration de la cote canadienne. « Qu'est-ce que ça prend pour que le dollar canadien se gagne un peu de respect ? » demande-t-il.

Depuis la fermeture des marchés jeudi, le huard a perdu 0,4 %, à 63,73 cents américains. Le dollar canadien a été en baisse lors de huit des 10 derniers jours.

Certains analystes estiment que l'amélioration de la cote était attendue depuis un certain temps déjà étant donné que le Canada a, en 1998, mis fin à 27 années de déficits budgétaires. En décembre dernier, Ottawa a fait savoir qu'il prévoit atteindre le point mort au cours des exercices 2002 et 2003.

La nouvelle cote n'a pas eu d'effet immédiat ou important sur les négociations parce qu'elle est la « consécration » d'un projet public, bien planifié, pour éliminer le déficit, explique Jeffrey Herold, qui voit à la gestion de 1,5 milliard CAN en obligations à titre de vice-président et directeur de J. Zechner & Associates, à Toronto.

La plupart des gens qui ont tenté de s'informer de la situation financière du Canada ne sont pas surpris de constater que cette situation s'est améliorée au cours des dernières années et que Moody's a reconnu ce fait, ajoute-t-il.

Selon M. Herold, la seule surprise tient au fait que la compagnie de cotation n'a pas d'abord fait connaître au préalable son intention de revoir la cote du Canada pour la bonifier éventuellement.

Moody's songeait à hausser la cote du Canada « depuis plusieurs années » et elle a attendu que le rapport dette/produit intérieur brut continue à décroître, a expliqué Vincent Truglia, directeur du risque souverain à la compagnie de cotation.

« Il est facile de perdre sa réputation et ça prend du temps pour la recouvrer », dit M. Truglia. La réaction ou l'absence de réaction sur le marché des devises ne le surprend pas parce qu'en général, les bonnes nouvelles à propos des cotes de dette ne provoquent pas de remous sur les marchés, dit-il.

Mais le huard pourrait encore réaliser des gains à court terme lorsque les investisseurs examineront plus en profondeur la situation au Canada, estime M. Herold. Cependant, pour une bonne part, les seules personnes que la nouvelle cote emballe sont les politiciens, dit-il.

« Je crois que ça va probablement les inciter à se pavaner, dit M. Herold. C'est une belle plume à avoir à son chapeau. »

workopolis.com
LE PLUS IMPORTANT SITE D'EMPLOIS AU CANADA

CARRIÈRES PROFESSIONS

cyberpresse.workopolis.com

La Presse

La Corporation de développement communautaire de Laval (CDCL) recherche un(e) COORDONNATEUR(TRICE)

La CDCL est un regroupement d'organismes communautaires, qui oeuvrent dans différents champs d'activités dont la mission est d'assurer la participation active du mouvement populaire et communautaire au développement socio-économique de son milieu.

Sommaire des responsabilités :
Membre à la fois du conseil d'administration et de l'équipe permanente, le (la) coordonnateur(trice) est responsable de l'ensemble du fonctionnement de la CDCL. Il ou elle travaille dans les champs d'activités suivants : planification, coordination, organisation et promotion des activités de la corporation, gestion des ressources financières et humaines, évaluation et orientation des services et activités ainsi que le suivi et l'analyse des dossiers politiques.

La personne recherchée doit posséder :
- Un leadership mobilisateur et rassembleur ;
- Une très bonne connaissance du milieu communautaire et des enjeux reliés ;
- Une formation universitaire dans une discipline appropriée et / ou expérience pertinente (minimum de 5 ans en coordination) ;
- La capacité d'entreprendre et de réaliser des projets multiples avec une équipe réduite et de trouver des solutions originales aux défis qui sont posés.

Conditions de travail :
Horaire : 35 hres / semaine.
Salaire : Selon la politique salariale en vigueur : de base 38 000 $ / an. Avantages sociaux appréciables.

Faire parvenir votre C.V. et lettre de présentation ***avant le 15 mai à 16 h.***

À l'attention de
Manon Rousseau
Présidente du conseil d'administration
CDC de Laval
1450, boul. Pie-X
Bureau 215
Laval (Québec) H7V 3C1
Télécopieur : (450) 978-2380
Courriel : cdcl@bellnet.ca
3049705

Sogemec ASSURANCES — Conseiller(ère) en assurances

Nous sommes à la recherche d'un(e) conseiller(ère) en assurances pour notre bureau de Montréal.

Qualifications requises :
- Détenir un diplôme universitaire ;
- Posséder un permis en assurance de personnes ;
- Avoir de l'expérience dans le domaine de l'assurance invalidité ;
- Être habile pour faire des présentations d'assurance ;
- Être bilingue.

Conditions de travail :
- Salaire de base ;
- Rémunération incitative (commissions et bonification) ;
- Compte de dépenses ;
- Régime complet d'avantages sociaux.

Veuillez faire parvenir votre curriculum vitae à :
SOGEMEC Assurances Inc.
a/s de Mme Francine Beaudoin, F.L.M.I.
2, Complexe Desjardins, Tour de l'Est, 31e étage
C.P. 217, succursale Desjardins, Montréal (Québec) H5B 1G9
Télécopieur : (514) 350-5071
Courriel : f.beaudoin@sogemec.qc.ca
3050275

Loyalty — LE GROUPE LOYALTY — AIR MILES

Le Groupe Loyalty, gestionnaire du Programme de récompense AIR MILES md, est à la recherche d'un « business analyst » pour un poste à Montréal.

La personne idéale possédera un B.A.A. option marketing ou finance, 2-3 ans d'expérience en analyses promotionnelles ou en marketing direct. Habileté à coordonner plusieurs projets de front et à travailler en étroite collaboration avec divers départements. Intérêt marqué pour le marketing par base de données et le datamining. Maîtrise des logiciels de l'environnement Windows. Fort esprit analytique. Bilinguisme essentiel.

Salaire et avantages sociaux très concurrentiels.

Veuillez nous faire parvenir votre curriculum vitae par fax au (514) 843-7589 à l'attention de Mélanie Cournoyer ou par courriel à l'adresse suivante: mcournoyer@loyalty.com
3050401

Avocat(e)
Expérience:
5 ans en droit du travail- secteur municipal
C.V. envoyé à:
Att.: Me Charles Saucier
Beaudry, Bertrand
25, rue Laurier, bureau 400
Hull (Québec) J8X 4C8
Tél.: (819) 770-4880
Fax: (819) 595-4979
Courriel:
karina@beaudry-bertrand.com
3050473

Ville de Longueuil

La Ville de Longueuil désire s'adjoindre des personnes de haut calibre pour œuvrer aux postes ci-dessous.

Chef de la division de la gestion des documents
Numéro de concours : 2002-26

Le titulaire assume la responsabilité du service support à l'ensemble des unités administratives et des arrondissements en matière de gestion de leur information administrative. Pour ce faire, il s'appuie hautement sur les technologies de pointe.

Principales fonctions :
- Planifier, coordonner et contrôler les activités de support à l'ensemble des unités administratives et des arrondissements en matière de gestion de leur information administrative
- Planifier, coordonner et contrôler les activités reliées à l'entreposage et au rappel des documents semi-actifs des unités administratives et des arrondissements
- Établir les politiques et procédures et mettre au point les stratégies d'implantation pertinentes

Qualifications :
- Diplôme universitaire de 1er cycle auquel s'ajoute un certificat en archivistique
- Cinq années d'expérience en gestion des documents

Chef de service, service à la clientèle
Numéro de concours : 2002-27

Le titulaire assure la mise en place et le suivi d'un système de gestion axé sur le service à la clientèle et les communications tant à l'interne qu'à l'externe.

Principales fonctions :
- Assurer l'accueil, les relations publiques, les communications et le service à la clientèle conformément aux normes et politiques
- Assurer l'implantation et le suivi d'un système de gestion axé sur le service à la clientèle tant à l'interne qu'à l'externe
- Gérer les ressources humaines relevant de sa fonction

Qualifications :
- Formation universitaire de 1er cycle dans une discipline pertinente
- Entre cinq et dix ans d'expérience reliée à l'emploi dont en gestion de personnel dans un milieu syndiqué

Si vous possédez les exigences requises, nous vous invitons à faire parvenir votre curriculum vitæ, au plus tard le **vendredi 17 mai 2002 avant 16 h 30** ***en mentionnant les numéros de concours 2002-26 ou 2002-27*** selon le cas, à l'adresse suivante : **Ville de Longueuil, Direction des ressources humaines, Gestion des effectifs et développement, 101, Place Charles-LeMoyne, local 209, Longueuil, Québec J4K 4Z1. Télécopieur : (450) 646-8088**

*Tous les diplômes émis à l'extérieur du Québec doivent être sanctionnés par une attestation d'équivalence émise par le ministère des Relations avec les citoyens et de l'Immigration.

Nous remercions les postulants pour leur intérêt mais nous communiquerons uniquement avec les candidats retenus. Le masculin est employé dans le seul but d'alléger le contenu.
3050320

Commission scolaire de Montréal

La plus importante commission scolaire du Québec est à la recherche de

Postes d'enseignant(e)s pour des pharmaciens, pharmaciennes
Pour l'École des métiers des Faubourgs-de-Montréal
Poste à temps partiel (jour ou soir)

• POUR LE PROGRAMME : ASSISTANCE TECHNIQUE EN PHARMACIE

FONCTIONS :
- Prépare et dispense des cours selon les programmes autorisés
- Supervise des stages en milieu de travail

PROFIL RECHERCHÉ :
- Pharmacien, pharmacienne du milieu communautaire
- Pharmacien, pharmacienne du milieu hospitalier, CHSLD

TRAITEMENT : Selon la convention collective en vigueur

Les candidats intéressés doivent faire parvenir leur curriculum vitæ, accompagné de photocopies de leurs diplômes ou relevés de notes avant le 10 mai 2002, à l'attention de M. Gérald Guérin, 2185, rue Ontario Est, Montréal (Québec) H2K 1V7 ou par télécopieur au (514) 596-5717.

Veuillez noter que seules les personnes correspondant au profil recherché obtiendront une réponse.

La CSDM souscrit au principe d'égalité des chances dans l'emploi. Elle applique un programme d'accès à l'égalité pour les femmes et les communautés culturelles.
3048838

CONSEILLER(ÈRE) TAXES & LA CONSOMMATION

TaxSave Consultants Limitée, une entreprise qui oeuvre dans le recouvrement des taxes de vente à la consommation à l'échelle nationale, est à la recherche de professionnel(le)s bilingues spécialisé(e)s en taxes de vente à la consommation pour le Québec. De l'expérience et un titre comptable ou l'équivalent est requis. Les candidat(e)s doivent être aptes à compléter avec succès un stage ainsi que des examens à l'interne. Vous êtes votre propre patron à sous-contrats exclusifs. Pour plus d'informations concernant notre entreprise, consulter notre site Web: **www.taxsave.ca**

Veuillez soumettre votre candidature en anglais en toute confidentialité par courriel à:
hartnoll@taxsave.ca *ou*
par télécopieur au: **905-305-8905**

Nous vous remercions de l'intérêt témoigné envers TaxSave Consultants Limitée, toutefois, nous ne communiquerons qu'avec les personnes dont la candidature aura été retenue pour une entrevue.
3048837

NOTAIRES

Étude du centre-ville spécialisée en financement d'entreprises et droit immobilier est à la recherche de notaires. Tout notaire dynamique, avec bonne connaissance de la langue anglaise, est invité à transmettre son C.V. à l'attention de Louis Dumont. Télécopieur: **(514) 875-5647.**
Courriel: ldumont@notarius.net
Desjardins Lapointe Mousseau Bélanger
3049625

Alexis Nihon CONSTRUCTION

CHEF-ESTIMATEUR
Construction/Rénovation
10 ans d'expérience minimum

Expédier votre C.V. à:
Philip LeDuc, Président
6380, Côte-de-Liesse
St-Laurent (Québec) H4T 1E3
3050263

Centre de santé communautaire de l'Estrie (Cornwall, ON)

INTERVENANT(E) EN SANT MENTALE
(temps plein)
No : CATP 2

Le Centre de santé communautaire de l'Estrie est un établissement à but non lucratif et multidisciplinaire offrant des services de prévention, de promotion, d'éducation et de traitement à la population francophone de l'est de l'Ontario. Sous l'autorité du coordonnateur des programmes et en tant que membre d'une équipe multidisciplinaire, la personne recherchée offre des conseils et planifie les traitements en consultation avec d'autres membres du personnel, à l'intention des personnes utilisant les services du Centre et leurs familles. Son but est de favoriser la santé mentale et physique des clients de la communauté.

Qualifications
- Maîtrise en service social ou en psychologie ;
- Expérience dans un organisme communautaire, un atout ;
- Expertise dans divers champs de pratique clinique ;
- Habileté à travailler seul et en équipe multidisciplinaire ;
- Bilinguisme (français et anglais).

Lieu de travail : Cornwall et Crysler
Conditions : Selon l'échelle du CSCE

Veuillez faire parvenir votre demande écrite en spécifiant le numéro d'affichage accompagnée de votre curriculum vitae ***avant le mercredi 15 mai 2002, 16 h,*** *à l'attention du directeur général.*

Centre de santé communautaire de l'Estrie
841, rue Sydney, unité 6
Cornwall (Ontario) K6H 3J7
Télécopieur : (613) 937-2698
Courriel : rbeaulieu@on.aira.com

If you require information in english, please call 937-2683.
3050428

Sun Chemical, leader mondial en fabrication d'encres pour l'industrie de l'imprimerie, a une ouverture pour un :

Représentant des Ventes Encres d'Imprimerie

Basé à Montréal et relevant du Directeur régional, vous aurez comme responsabilité principale le développement d'une clientèle d'imprimeurs oeuvrant dans le domaine des presses à feuilles. (sheet fed)

Vous avez terminé votre éducation secondaire ou collégiale et vous possédez un minimum de 5 ans d'expérience au niveau de la vente reliée au domaine des Arts graphiques. Une connaissance des presses à feuilles constitue un atout important.

Excellent communicateur, dynamique et joueur d'équipe, vous êtes motivé par les défis et voulez vous joindre à une solide équipe. Le bilinguisme est un atout.

Prière de faire parvenir votre curriculum vitae à l'adresse suivante : **Sun Chemical, 1439 Graham Bell, Boucherville, QC J4B 6A1 Ou par courriel : laplanteh@sunchem.com telecoupier : (450) 641-3003**

SunChemical
3050379A

SUPERPAGES MC

Nous poursuivons notre croissance!

SUPERPAGES.CA BETTER PAGES FOR BETTER DECISIONS

Carrière d'avenir
Joignez-vous à un leader national en pleine expansion

Conseiller en publicité

Vous êtes une personne motivée, énergique, positive avec un sens de l'éthique professionnelle. Vous recherchez une carrière exaltante et remplie de défis au sein d'une compagnie qui fournit des opportunités de développement de carrière puisque nous continuons notre expansion nationale. Nous encourageons l'équilibre travail/vie personnelle et supportons la diversité dans l'environnement de travail. **Étant reconnu comme un leader au niveau des salaires et avantages, nous offrons un large éventail de bénéfices intéressants,** plan d'épargne, options sur les actions ordinaires, développement professionnel et opportunités de carrière internationale, le tout dans un environnement de travail dynamique. C'est le meilleur moment de vous joindre à notre équipe en pleine expansion!

Nous faisons partie de la grande famille Verizon, la plus importante compagnie au monde spécialisée dans la promotion et la vente d'annonces publicitaires. Nous produisons les SuperPages MC, le deuxième plus important annuaire publicitaire au Canada couvrant la Colombie-Britanique, l'Alberta, et maintenant l'Ontario et le Québec. Nous avons récemment lancé SuperPages.ca qui est la version canadienne de SuperPages.com, le plus important annuaire en ligne au monde. Après 70 ans, SuperPages MC continue d'être l'annuaire de confiance le plus utilisé en Colombie-Britanique et en Alberta. C'est pour cette raison que nous sommes ravis d'étendre nos opérations à l'Est pour inclure le marché de Montréal et pour relever ce défi, nous avons besoin de vous!

Pour soumettre votre candidature, veuillez faire parvenir par courriel votre curriculum vitae, ainsi qu'une lettre de présentation avant **vendredi le 10 mai** à : quebec.careers@dominioninfo.com, assurez-vous d'indiquer le poste convoité dans le sujet en titre.

Les candidats retenus doivent être bilingues (français et anglais).

Joignez notre équipe **Croissante!** verizon
3048335A

Bond de la productivité américaine et stabilité des taux

FRÉDÉRIC WAGNIÈRE
ANALYSE

La Réserve fédérale des États-Unis a maintenu son taux directeur inchangé à 1,75 %, le niveau qu'il avait atteint à la fin de l'année dernière.

Cela correspond aux attentes dans les marchés, et le Comité de l'open market a précisé qu'il estime que les dangers conjoncturels sont partagés entre une hausse du niveau des prix et une croissance insuffisante. Il ne semble pas penser, toutefois, que l'un ou l'autre danger soit très grand.

Le lent retour à une croissance soutenue dans la stabilité des prix est confirmé par l'annonce d'une croissance de la productivité de 8,6 % au premier trimestre (le bond le plus fort en 20 ans), après un gain revu à la hausse de 5,5 % au trimestre précédent. Cela représente une augmentation de la productivité de 4,3 % en un an et permet de mettre en perspective la hausse du chômage à 6 %.

En effet, la productivité a bénéficié d'une production accrue et d'un nombre d'heures de travail en diminution. Par ailleurs, le coût unitaire du travail a baissé de 5,4 % ce qui signifie que les entreprises n'ont rien à craindre du côté des coûts dans l'équation de la compétitivité. Celles qui sont en concurrence directe avec l'étranger pourraient même maintenir leur rang sans la baisse attendue du cours exagéré du dollar américain.

La productivité est une mesure extrêmement importante, car c'est elle qui détermine à la longue le niveau de vie. Dans le contexte actuel, une hausse du niveau de vie renforce non seulement la demande globale, mais aussi l'effet de richesse qui a alimenté le boom économique de la fin des années 1990. Si cet effet de richesse repose davantage sur le potentiel des entreprises américaines et moins sur « l'exubérance irrationnelle » qui régnait pendant longtemps à la Bourse, le marché et l'économie ne s'en porteront que mieux.

Mais la productivité ne subit pas nécessairement les fluctuations du cycle conjoncturel comme le font la production, le chômage et l'inflation. On pense parfois que la productivité est cyclique, parce que les entreprises licencient à contrecoeur une main-d'oeuvre formée au début d'un ralentissement économique. Elles ont, par la suite, des difficultés à recruter des employés ayant la formation nécessaire.

Le vice-président de la Fed, Roger Ferguson, faisait remarquer dans une conférence, en juin 2001, que la croissance de la productivité qui avait caractérisé le boom américain était de nature séculaire et non cyclique pour deux raisons. La première est qu'elle correspond aux progrès techniques dans le domaine de l'informatique où le potentiel du matériel tend à doubler presque tous les deux ans. Avec un amortissement très rapide, comparé à celui de l'équipement industriel classique, les entreprises sont obligées d'améliorer constamment cette partie névralgique de leur production et de leur gestion.

La seconde raison donnée par M. Ferguson est l'engagement verbal des chefs d'entreprises, confirmé par leurs activités, d'améliorer la productivité et d'exercer une pression à la baisse sur leurs coûts de production en remplaçant la main-d'oeuvre par du capital.

La hausse prodigieuse de la productivité ne permet pas de prévoir le déroulement de la conjoncture à l'avenir, mais c'est un signe que les Américains ne se sont pas laissé abattre par le ralentissement de 2001 et se préparent à une croissance soutenue.

La Scotia songerait à vendre sa filiale argentine

Reuters

BUENOS AIRES — La Banque Scotia pourrait éventuellement vendre sa filiale argentine Scotiabank Quilmes et devenir la première grande banque étrangère à s'éloigner de la crise financière qui sévit dans le pays sud-américain, a indiqué hier une source au sein de la filiale de la quatrième banque canadienne.

Mis au courant de la rumeur, plusieurs employés et clients à Buenos Aires ont lancé des oeufs contre l'une des succursales de la filiale de la banque canadienne, qui refuse de renflouer les coffres de la 11e banque argentine tant que le gouvernement ne mettra pas de l'ordre dans le secteur bancaire.

Faisant état de problèmes de liquidités en avril, la Banque centrale de l'Argentine avait suspendu la plupart des activités de Scotiabank Quilmes et les discussions se trouvent actuellement dans l'impasse, a indiqué la source anonyme chez Scotiabank Quilmes.

« La vente de Scotiabank Quilmes à une entité locale est une option », a dit la source.

« La Scotia a confirmé la semaine dernière qu'elle n'investirait plus chez nous. La Banque centrale n'offrira pas d'argent si les maisons mères n'en font pas autant. Alors plusieurs options sont possibles. »

L'ensemble des firmes de notation, notamment inquiètes de la dette nationale de 140 milliards de dollars américains, qualifient d'insolvable le système financier argentin et le peso a perdu 70 % de valeur contre le dollar américain depuis janvier.

Scotiabank Quilmes est devenue, le 18 avril dernier, la première grande banque argentine à subir une suspension de ses activités. Plusieurs dizaines de clients ont manifesté leur mécontentement hier à Buenos Aires, craignant ne plus jamais pouvoir recouvrer le contenu de leurs comptes bancaires.

« Tout est là-dedans et j'ai peur de ne plus jamais rien ravoir », a dit un manifestant sur les ondes d'une télévision locale avant que les autorités policières n'interviennent pour disperser la foule.

La Banque Scotia est le principal investisseur canadien dans l'économie argentine avec des investissements d'environ 1 milliard CAN.

Elle a pris pied dans le secteur bancaire au détail argentin en 1995 en achetant une participation dans le réseau Banco Quilmes, composé de 92 succursales et de 1770 employés.

Le titre de Domtar mieux coté

Reuters

TORONTO — UBS Warburg a haussé hier sa recommandation sur le titre de Domtar d« 'achat » à « achat fort », faisant état des attentes d'une prochaine hausse des prix par le producteur de papier et de produits d'emballage. Les analystes Richard Kelertas et Kelly Woodall, qui estiment que le marché des pâtes et papiers montre des signes de reprise, ont déclaré dans une note de recherche que la demande globale permettait de croire à une hausse des prix dans le secteur. Le titre de Domtar gagnait 40 cents, ou 2,3 %, à 18,10 $, sur le parquet torontois hier.

compaq.ca | affaires

intel inside celeron®



L'ordinateur de bureau
Evo D300v axé sur la valeur

799 $

Location : 28 $/mois[1]

Processeur Intel[MD] Celeron[MD] à 1,3 GHz
Mémoire SDRAM de 128 Mo
Unité de disque dur de 20 Go
Unité CD-ROM 48X
Connexion réseau Intel 10/100 intégrée
Contrôleur graphique Intel 3D Direct AGP intégré
Microsoft[MD] Windows[MD] XP Édition familiale
Garantie limitée d'un an
Prolongez **gratuitement** la garantie à trois ans avec service sur place le jour ouvrable suivant
Aussi offert avec Microsoft[MD] Windows[MD] XP Professionnel pour 899 $

Ajoutez un écran TRC de 15 po pour 199 $ (prix courant 249 $)
Ajoutez un écran TRC de 17 po pour 299 $ (prix courant 349 $)
Ajoutez un écran plat TFT de 15 po pour 699 $ (prix courant 799 $)

ORDINATEUR MICRO-PRIX.

Cette semaine seulement, pour 799 $ vous obtiendrez cet ordinateur de bureau Compaq *Evo*[MC] D300v et notre garantie de trois ans avec service sur place le jour ouvrable suivant offerte GRATUITEMENT. Compaq réduit les frais d'exploitation en offrant à seulement 799 $ cet ordinateur de bureau *Evo* D300v toutes fonctions comprises, notamment un processeur Intel[MD] Celeron[MD] à 1,3 GHz, une unité de disque dur de 20 Go et Microsoft[MD] Windows[MD] XP Édition familiale. En outre, cette promotion comprend une couverture complète de trois ans sans souci avec notre service sur place le jour ouvrable suivant. L'offre prend fin le 13 mai, alors, faites vite et achetez le vôtre en ligne dès aujourd'hui à l'adresse compaq.ca/affaires. Revenez chaque semaine sur ce site pour trouver d'autres solutions informatiques axées sur la valeur et conçues pour vous aider à gérer votre entreprise à votre façon.

Achetez en ligne à l'adresse compaq.ca/affaires
Composez le 1 866 647-3652

VISITEZ NOTRE SITE OÙ VOUS TROUVEREZ POUR VOTRE ENTREPRISE D'AUTRES SOLUTIONS INFORMATIQUES FONDÉES SUR LES PROCESSEURS INTEL[MD]

3050089A

BLOCS-NOTES ET ORDINATEURS DE BUREAU EVO[MC] POUR ENTREPRISE

ORDINATEURS DE POCHE iPAQ[MC]

SERVEURS PROLIANT[MC]

ORDINATEURS DE BUREAU ET BLOCS-NOTES PRESARIO[MC] POUR LE BUREAU À DOMICILE

COMPAQ

Les PC Compaq utilisent une version originale de Microsoft® Windows®
www.microsoft.com/piracy/howtotell

© 2002 Compaq Information Technologies Group, L.P. Compaq, le logo Compaq, Evo et La technologie de l'inspiration sont des marques de commerce de Compaq Information Technologies Group, L.P. Microsoft et Windows sont des marques déposées de Microsoft Corporation aux États-Unis, au Canada et (ou) dans d'autres pays. Intel, le logo Intel Inside et Celeron sont des marques déposées de Intel Corporation ou de ses filiales aux États-Unis et dans d'autres pays. Offre valide seulement sur les achats effectués entre le 7 et le 13 mai 2002 inclusivement. D'autres restrictions peuvent s'appliquer. Les prix et la valeur des rabais indiqués sont fondés sur les prix courants affichés sur le site Web de Compaq. Les revendeurs agréés de Compaq peuvent vendre à un prix moindre. Taxes et transport en sus. Les prix sont sujets à changement. Offre nulle là où la loi l'interdit. En vigueur au Canada seulement. Cette offre ne peut être jumelée à aucune autre offre. Compaq se réserve le droit de modifier ou d'annuler ce programme en tout temps, sans préavis. Quantité limitée. Maximum de 25 unités par offre, par client. [1]Le prix de location est fondé sur un contrat de 36 mois. Location par l'entremise de la Société des Services financiers Compaq Canada aux clients commerciaux admissibles seulement (et non à des fins personnelles, familiales, domestiques ou agricoles), sur approbation de crédit. La première et la dernière mensualité sont payables d'avance, taxes applicables en sus. Le montant minimum de location d'équipement Compaq doit être de 1 000 $ pour être admissible à cette offre. Le prix de location réel est fondé sur le prix pratiqué par Compaq ou le revendeur; il est conditionnel à la disponibilité, à l'approbation de crédit et à l'exécution des documents de financement standard. Option d'achat à la juste valeur marchande à la fin du contrat de location. Les modalités du contrat sont sujettes à changement sans préavis. L'offre de financement porte sur des produits Compaq spécifiques. Pour voir les autres offres ou pour obtenir de plus amples renseignements ainsi que les prix courants, veuillez consulter le site Web www.compaq.ca/affaires. Les heures ouvrables du centre d'appels sont du lundi au vendredi de 8 h à 20 h 30 HNE. Le magasin en ligne est ouvert 24 heures sur 24, sept jours sur sept.

3047708A

ASSOCIATION MARKETING DE MONTRÉAL — MEMBRE AMERICAN MARKETING ASSOCIATION

Les gagnants du trophée Stratège 2002
Concours Personnalité Marketing 2002

Gala Personnalité Marketing... les gagnants.

L'Association Marketing de Montréal a rendu hommage aux professionnels du marketing lors d'une soirée de gala, le 7 mai dernier, qui se tenait au Club Med World à Montréal. Ces personnalités se sont illustrées au cours de l'année 2001 dans le domaine du marketing au Québec.



LAURÉAT CATÉGORIE CONSULTANT
Jacques Nantel
Professeur titulaire, École des Hautes Études Commerciales, Titulaire de la Chaire en commerce électronique RBC Groupe financier

LAURÉAT CATÉGORIE MARKETING À L'EXPORTATION
Paul-Arthur Huot
Président-directeur général, Manufacturiers et exportateurs du Québec

LAURÉAT CATÉGORIE MARKETING PME
Francis Léonard (ex æquo)
Vice-président communications-marketing, Hôtel de Glace Québec-Canada inc.

Nicole Doucet (ex æquo)
Directrice générale, La Maison Théâtre

LAURÉAT CATÉGORIE COMMUNICATION MARKETING
Jacques Denis
Directeur principal marketing et développement des affaires, Orchestre symphonique de Montréal

LAURÉAT CATÉGORIE ENTREPRISE À ENTREPRISE
Anne Marcotte
Présidente et chef de la direction, MARCOTTE MULTIMEDIA INC.



LAURÉAT CATÉGORIE MARKETING INTÉGRÉ
Placide Poulin
Président du conseil et président du comité exécutif, Maax inc.

PRIX HOMMAGE 2002
Normand Legault
Président et chef de la direction, GPF1 inc.

Il est « Monsieur Grand Prix du Canada de Formule 1 ». Sa notoriété dépasse les frontières du Québec et du Canada. C'est donc avec plaisir, respect et fierté que l'Association Marketing de Montréal lui décerne son prix Hommage 2002. Ce prix souligne sa grande contribution à la profession du marketing et son engagement personnel dans notre milieu. Il joint les rangs d'autres grands personnages de notre profession : Pierre Michaud, Jean Coutu, Lise Watier, Charles Sirois, Larry Smith et Gaétan Frigon.

CONCOURS DÉFI MARKETING 2002
L'Association Marketing de Montréal a dévoilé l'École des HEC gagnante de la troisième édition de son concours universitaire *Le Défi marketing*. Quatre universités au Québec (Concordia, École des HEC, McGill et Sherbrooke) ont accepté de relever le défi. Cette compétition consiste à préparer un plan marketing pour un organisme à but non lucratif qui cette année était le Centre ÉPIC.

Communications bleu blanc rouge

Commanditaires :
Affichage Astral Media — Postes Canada Post (De partout... jusqu'à vous) — Industrie et Commerce Québec — NEWAD — Banque Nationale — Armada — Fonds de solidarité FTQ — La Presse cyberpresse.ca — Aerogram Le Média Aérien — Birks — Gildan Activewear — Info Presse — Air France — The Gazette — Grenier aux nouvelles

Axcan Pharma déclare des ventes trimestrielles records de 30,5 millions

MADELEINE GUAY

Pratiquement sans dettes et avec plus de 80 millions de dollars américains en caisse, la compagnie pharmaceutique Axcan Pharma poursuit une solide croissance, en Amérique du Nord et en Europe.

« La Société occupe une place de plus en plus importante au sein du marché des États-Unis et notre approche *proactive*, utilisée pour percer le marché européen, notamment grâce à nos récentes acquisitions en France, renforce notre position de société chef de file spécialisée dans le domaine de la gastro-entérologie », a souligné le président et chef de la direction, Léon F. Gosselin, à l'occasion du dévoilement, hier, des résultats financiers du deuxième trimestre de l'exercice 2002.

M. Gosselin, en conférence téléphonique du siège social au Mont-Saint-Hilaire, a fait part d'une hausse du bénéfice de 30 %, et des revenus de 24 % au deuxième trimestre, terminé le 31 mars 2002, par rapport à la même période de l'exercice 2001.

Fait notoire, l'entreprise a augmenté son bénéfice par action de 20 %, relativement au dernier exercice 2001, lequel est passé de 0,10 $ à 0,12 $, malgré une hausse du nombre d'actions en circulation. « Notre capacité à obtenir des appuis financiers fait en sorte que la Société demeure essentiellement sans endettement, disposant d'environ 80 millions US en espèces et quasi-espèces disponibles à la fin du trimestre pour poursuivre son expansion. »

Axcan vient de clôturer un quatrième appel à l'épargne depuis sa fondation, en 1982, avec l'émission de 5 750 000 actions d'une valeur totale de 66,1 millions.

« Malgré cette émission, il n'y a pas eu de dilution du bénéfice, lequel bat de 2 cents le bénéfice par action que nous avions anticipé », remarque Carl Martel, analyste à Desjardins Securities. L'expert applaudit l'augmentation de la marge bénéficiaire, réalisée grâce à de solides ventes, notamment aux États-Unis. Au deuxième trimestre 2002, la société a vendu des produits pour une valeur de 30,5 millions, dont 25,2 millions aux États-Unis. Moins de 2 millions ont été gagnés à la nouvelle filiale française achetée en novembre 2001, Laboratoires Entéris, spécialisés dans la distribution de produits gastro-intestinaux en Europe.

« L'augmentation des revenus, due à la croissance naturelle des ventes excluant celles générée par les filiales acquises cette année, suggère un grand potentiel de développement », commente M. Martel.

D'autant plus que les dépenses en R&D ne cessent d'augmenter. Axcan, qui réalise un chiffre d'affaires de 104 millions, a dépensé 2,2 millions en frais de recherche et de développement durant le trimestre terminé le 31 mars 2002, par rapport à 1,5 million durant le trimestre correspondant de l'exercice précédent.

Axcan poursuit une stratégie d'expansion géographique, amorcée en 1999, aux États-Unis, avec l'achat du distributeur américain, Scandipharm. Après l'achat d'Entéris pour 22,1 millions US, Axcan a réalisé une deuxième acquisition en France avec l'achat de Lactéol d'une valeur de 12,6 millions. Cette entreprise, qui se spécialise dans la fabrication de traitement contre la diarrhée, a produit des revenus de plus de 10 millions US en 2001, peut-on lire dans le communiqué d'Axcan.

« Nous sommes en voie de compléter de nouvelles acquisitions en Amérique du Nord et en Europe », signale le président.

L'action d'Axcan a clôturé hier à la Bourse de Toronto à 22,74 $, en hausse de 74 cents.

Ça Presse
LES PETITES ANNONCES
987-VENDU
212

3050008

Association de l'industrie électrique du Québec

DÉJEUNER-CONFÉRENCE

MONSIEUR BERNARD LANDRY
Premier ministre du Québec

Date : le lundi 13 mai 2002
Heure : de 12 h à 14 h
Endroit : Wyndham Montréal, Salle de bal (Grand Salon), Complexe Desjardins, 1255 rue Jeanne-Mance, Montréal
Thème : " Le développement du potentiel énergétique du Québec "
Coût : Membre : 70 $ / Non-membre : 90 $
Réservations : Madame Francine Émard, Téléphone : (514) 281-0615 poste 21, Télécopieur : (514) 281-7965

Bell — Notre commanditaire principal



Adhérez à Destina.ca et courez la chance de gagner notre grand prix de 1 000 000 de milles Aéroplan,MD sans compter 100 000 milles Aéroplan offerts chaque semaine, pendant huit semaines ! Vous êtes automatiquement inscrit au tirage lorsque vous adhérez à Destina.ca, le seul site de voyages offrant des milles Aéroplan pour tout achat effectué chez 450 transporteurs aériens, 53 000 hôtels et les plus grandes agences de location de voitures.

Et chaque fois que vous achèterez un voyage en ligne sur Destina.ca pendant la période du concours, vous recevrez 100 chances additionnelles de remporter le 1 000 000 de milles Aéroplan. Alors réservez en ligne dès maintenant et vous découvrirez une façon simple, sécuritaire et qui vous récompensera de voyager. Visitez www.destina.ca pour connaître tous les détails du concours.

Le seul site de voyages offrant des milles Aéroplan pour tout achat. Destina.ca

MDAéroplan est une marque déposée d'Air Canada. Le concours est ouvert à tous les membres Aéroplan, résidant au Canada et âgés de 18 ans ou plus.
Aucun achat requis. Comme le mentionne le guide des Membres Aéroplan, les milles Aéroplan n'ont aucune valeur monétaire. Le règlement complet figure sur le site www.destina.ca.
Le concours se termine le 2 juillet 2002. Les gagnants doivent répondre correctement et sans aide à une question réglementaire d'arithmétique.

3047441A

Chaque année, l'ostéoporose affecte la vie de milliers de Québécoises de plus de 40 ans. Communiquez avec nous ou consultez votre médecin pour en savoir plus.
1 877 369-7845
(514) 369-7845
www.osteoporose.qc.ca
Se prendre en main est le travail de toute une vie.
Ostéoporose Québec

3048627A

UN CAHIER SPÉCIAL SAMEDI DANS La Presse

JARDINER

AVEC PIERRE GINGRAS

3048627

3LP1302D0508 d13 écono textes 3LP1302D0508 ZALLCALL 67 20:48:46 05/07/02 B

LIBRE-ÉCHANGE DES AMÉRIQUES

Le projet bat de l'aile à Washington

MARTIN VALLIÈRES
LA PRESSE À WASHINGTON

Le projet du président Bush d'établir une zone de libre-échange s'étendant à toutes les Amériques (ZLEA) montre des signes d'enlisement à Washington, à peine plus d'un an après avoir été l'un des sujets vedettes du sommet de Québec.

Alors que le Sénat américain amorce un débat déterminant mais déjà fort négatif envers la requête présidentielle d'une autorisation pour négocier un tel traité commercial, ou « fast track » dans le jargon politique, voilà que le principal lobby d'affaires aux États-Unis en faveur de la ZLEA craint que les événements récents dans certains pays d'Amérique latine affectent sérieusement l'élan de ce projet.

« Contrairement à l'optimisme qui régnait lors du Sommet des Amériques, à Québec, nous nous retrouvons avec des nouvelles situations de crises économiques et politiques en Argentine, au Venezuela et en Colombie. Il y a des problèmes qui refont surface aussi au Pérou et en Équateur. Décidément, ce n'est pas une période heureuse. La question est : Comment pouvons-nous continuer d'aller de l'avant ? » a indiqué le président du Conseil des Amériques, Alan Stoga, en entretien avec *La Presse* en marge de sa conférence annuelle, avant-hier à Washington.

Aussi, les récentes sanctions tarifaires du gouvernement américain contre des importations spécifiques, tel le bois d'oeuvre canadien, risquent de compliquer la promotion d'une zone de libéralisation du commerce qui s'étendrait de l'Alaska à la Terre de Feu.

« Les Canadiens sont choqués par les droits spéciaux contre leur bois d'oeuvre, les Brésiliens le sont tout autant par les droits américains sur les importations d'acier », a constaté M. Stoga à propos de deux partenaires indispensables pour le projet de ZLEA.

« Il y a définitivement la perception d'un écart grandissant entre ce que le gouvernement des États-Unis fait et ce qu'il dit en matière de libéralisation commerciale. C'est très important que nous réduisions cet écart. La politique commerciale des États-Unis doit être plus cohérente. »

Le Conseil des Amériques regroupe 200 grandes entreprises américaines. Il a été fondé en 1965 par le richissime et influent David Rockefeller, qui en est toujours le président honoraire.

Le Conseil fut le principal lobby d'affaires aux États-Unis en faveur des accords de libre-échange avec le Canada, puis avec le Mexique. Au cours des deux derniers jours, il a tenu sa 32e conférence annuelle à Washington dans l'enceinte du secrétariat d'État, le chef-lieu de la diplomatie américaine.

Cette conférence réunit les patrons des divisions sud-américaines de dizaines de grandes entreprises américaines ainsi que des dirigeants financiers de plusieurs gouvernements d'Amérique latine.

Une absence remarquée : l'Argentine. « L'an dernier, la délégation argentine était très optimiste envers la situation économique de ce pays. Mais aujourd'hui, il y a aucun officiel argentin parmi nous », a souligné le président du conseil d'administration du Conseil, William A. Rhodes

La grave crise économique en Argentine ainsi que la récente crise politique au Venezuela ont fortement teinté les présentations et les discussions, hier.

« Nous sommes dans une période difficile. Il y a une crise de confiance envers les institutions dans certains pays. La croissance économique des dernières années a été inférieure aux attentes et insuffisante pour réduire la pauvreté », a dit Enrique V. Iglesias, président de la Banque interaméricaine de développement.

Même du côté de l'administration Bush, des préoccupations politiques et sociales font surface alors qu'on continue de promouvoir la conclusion d'ici janvier 2005 d'une entente sur la zone de libre-échange des Amériques.

En inaugurant la conférence du Conseil des Amériques, hier, le secrétaire d'État, Colin Powell, a déploré les lacunes politiques et économiques qui persistent en Amérique latine après des années de changements en faveur de la démocratie et l'économie de marché.

Il a fait état d'enquêtes d'opinion publique à l'échelle du continent selon lesquelles l'appui envers la démocratie est en baisse dans 16 des 17 pays sondés.

« Que vaut la démocratie pour ces gens si leurs conditions de vie ne s'améliorent pas pour autant ? » a dit M. Powell.

« Les gouvernements de tout l'hémisphère doivent améliorer leur démocratie et compléter les réformes politiques et économiques qui s'imposent. Et vous, gens d'affaires, insistez auprès de ces gouvernements pour qu'ils effectuent ces réformes et adoptent de meilleurs principes de gestion. Vous avez un rôle essentiel pour réaliser la vision mise de l'avant au Sommet de Québec. »

Chut ! C'est un secret commercial...

Me JEAN-SÉBASTIEN DESROCHES
DROIT DES AFFAIRES
collaboration spéciale

Le champagne coulait à flots dans la salle de réunion de ABC inc., une entreprise pharmaceutique bien connue. Elle venait de signer un contrat avec XYZ inc., une petite entreprise qui se spécialise dans la recherche et développement en biotechnologie. En vertu de ce contrat de quelques pages, ABC convenait de fournir son produit à XYZ, qui devait procéder aux analyses et recherches requises afin de mettre au point une version améliorée.

Quelle ne fut pas la surprise du président de ABC lorsqu'il trouva sur le marché, quelques années plus tard, un produit étonnamment semblable à celui de son entreprise ! Il découvrit alors que XYZ avait confié une partie des recherches à un sous-contractant, qui avait utilisé l'information relative au produit de ABC, dans son propre intérêt, pour fabriquer un produit similaire !

Malheureusement, le contrat entre ABC et XYZ ne précisait pas les obligations des parties quant à la confidentialité des informations qu'elles échangeaient durant leurs relations commerciales. Une clause ou entente de confidentialité aurait peut-être permis de prévenir cette situation fâcheuse et coûteuse ou, à défaut, d'établir plus facilement les fondements d'un recours de ABC contre XYZ pour violation de son obligation de confidentialité.

Il est impératif, dans toutes circonstances où des informations confidentielles sont susceptibles d'être divulguées, d'aborder la question de la confidentialité et d'encadrer la communication et l'utilisation de ces informations. La communication de telles informations peut être mutuelle ou unilatérale, c'est-à-dire que chaque partie peut transmettre des informations confidentielles à l'autre ou une seule partie peut être appelée à révéler des informations confidentielles. Inutile de rappeler que les informations confidentielles et les secrets commerciaux sont fréquemment à la base du succès d'une entreprise et que toute utilisation ou divulgation non autorisée est susceptible de causer des dommages substantiels, voire irréparables.

La confidentialité doit être abordée sous quatre principaux aspects. Premièrement, parmi toutes les informations qui seront communiquées, il faut déterminer lesquelles devront être considérées comme confidentielles, compte tenu de leur nature et de leur importance. Il peut être avantageux d'établir deux ou trois catégories d'informations auxquelles se rattacheront des degrés de confidentialité différents. Dans l'exemple de ABC et de XYZ, les formules et les composantes du produit ainsi que les résultats des recherches porteront le plus haut degré de confidentialité alors que la correspondance sur l'avancement des recherches bénéficiera d'un degré de confidentialité moins élevé.

Deuxièmement, les parties doivent déterminer de quelle façon, dans leurs relations de tous les jours, les informations confidentielles seront identifiées et différenciées des autres informations. Le plus simple consiste souvent à apposer la mention « confidentiel » sur les documents concernés, bien qu'il soit dangereux de faire reposer la confidentialité d'un document uniquement sur cette mention puisqu'un oubli aurait de graves conséquences.

Troisièmement, il faut encadrer l'utilisation des informations confidentielles par la partie à qui elles sont transmises et déterminer quels moyens cette partie devra mettre en oeuvre afin d'en préserver le caractère confidentiel. Ainsi, la partie qui obtient les informations ne devra les divulguer qu'aux employés qui doivent les consulter et ne divulguer que l'information requise. Quant aux moyens de préservation de la confidentialité, rappelons notamment l'importance de limiter et de contrôler l'accès aux documents, que ce soit par le biais d'une carte d'accès ou par l'adoption d'une procédure stricte de consultation. Il y aura lieu également de préciser la durée de l'obligation de confidentialité.

Quatrièmement, il peut être opportun de prévoir dans l'entente les dommages qui devront être versés en cas de bris des obligations de confidentialité par l'ajout d'une clause pénale. En effet, il est parfois complexe de quantifier les dommages résultant de la divulgation d'informations confidentielles, notamment si le préjudice est hypothétique et éventuel. Une évaluation anticipée des dommages permet à la partie qui encours ces dommages de concentrer ses énergies sur la gestion de la crise qui peut résulter de la divulgation ou de l'utilisation non autorisée d'informations.

Le fait d'aborder la question de la confidentialité au cours des négociations visant la conclusion d'une entente de partenariat ou d'un contrat de services peut créer des tensions entre les parties, notamment si la partie qui obtient les informations considère l'ajout d'une clause de confidentialité comme un affront à son professionnalisme ou à son intégrité. Toutefois, les tensions seront encore plus importantes si la question n'est soulevée qu'à la suite de la signature de l'entente ou, pire encore, une fois qu'une information confidentielle a été divulguée ou utilisée à l'insu de la partie qui l'avait initialement communiquée. Il est donc judicieux pour une entreprise d'adopter une politique interne sur la confidentialité et de considérer l'insertion d'une clause de confidentialité dans tous les contrats qu'elle signe avec ses partenaires commerciaux.

Me Jean-Sébastien Desroches fait partie du cabinet d'avocats et d'agents de marques de commerce Desjardins Ducharme Stein Monast.

Internet
article@ddsm.ca

Site Web
www.ddsm.ca

LES OBLIGATIONS

GOUVERNEMENT DU CANADA

Émetteur	Coupon	Échéance	Prix	Rend.	Var.
Canada	5.50	1 Sept. 02	100.90	2.46	-0.01
Canada	6.00	1 Déc. 02	101.84	2.68	
Canada	5.25	1 Sept. 03	102.35	3.39	+0.08
Canada	7.50	1 Déc. 03	105.93	3.55	+0.09
Canada	6.50	1 Juin 04	105.06	3.92	+0.13
Canada	5.00	1 Sept. 04	102.05	4.05	+0.14
Canada	9.00	1 Déc. 04	111.59	4.18	+0.15
Canada	6.00	1 Sept. 05	104.45	4.53	+0.18
Canada	8.75	1 Déc. 05	113.49	4.59	+0.19
Canada	7.00	1 Déc. 06	108.47	4.90	+0.14
Canada	7.25	1 Juin 07	109.97	4.99	+0.14
Canada	6.00	1 Juin 08	104.19	5.18	+0.11
Canada	5.50	1 Juin 09	100.99	5.32	+0.08
Canada	9.50	1 Juin 10	126.42	5.41	+0.08
Canada	9.00	1 Mars 11	124.02	5.51	+0.07
Canada	6.00	1 Juin 11	103.44	5.51	+0.07
Canada	10.25	15 Mars 14	140.07	5.58	+0.04
Canada	9.75	1 Juin 21	144.76	5.82	+0.01
Canada	8.00	1 Juin 23	125.36	5.88	-0.05
Canada	8.00	1 Juin 27	127.24	5.90	-0.06
Canada	5.75	1 Juin 29	98.90	5.83	
CMHC	5.10	2 Juin 03	101.95	3.21	+0.05
Real Ret.	4.25	1 Déc. 21	109.01	3.60	-0.11
Real Ret.	4.25	1 Déc. 26	110.50	3.60	-0.13
PROVINCIAL					
Alberta	7.75	5 Mai 03	104.45	3.12	+0.04
Alberta	7.50	1 Déc. 05	109.15	4.67	+0.19
B C M Fin	5.50	24 Mars 08	100.54	5.39	+0.04
British Col.	8.00	23 Août 05	110.18	4.62	+0.18
British Col.	6.00	9 Juin 08	103.08	5.39	+0.04
British Col.	8.50	23 Août 13	121.15	5.90	
British Col.	5.70	18 Juin 29	92.14	6.30	-0.15
Hydro Qué.	7.00	1 Juin 04	105.79	4.04	+0.11
Hydro Qué.	8.50	15 Août 05	111.58	4.63	+0.17
Hydro Qué.	11.00	15 Août 20	150.00	6.33	-0.20
Manitoba	5.75	2 Juin 08	101.78	5.40	+0.04
Manitoba	7.75	22 Déc. 25	116.65	6.37	-0.17
N Brunswic	8.38	26 Août 02	101.77	2.40	-0.01
N Brunswic	5.70	2 Juin 08	101.28	5.44	+0.04
N Brunswic	6.00	27 Déc. 17	98.63	6.13	-0.08
Nwfndlnd	6.15	17 Avril 28	95.31	6.52	-0.15
Nva Scotia	6.60	1 Juin 27	101.63	6.46	-0.12
Ontario	7.50	19 Jan. 06	109.08	4.78	+0.16
Ontario	6.13	12 Sept. 07	104.29	5.19	+0.14
Ontario	6.25	25 Août 28	99.32	6.30	-0.16
Ontario	6.50	8 Mars 29	103.31	6.24	-0.17
Hydro Ont.	5.38	2 Juin 03	102.20	3.24	+0.05
Hydro Ont.	7.75	3 Nov. 05	109.68	4.70	+0.19
Hydro Ont.	5.60	2 Juin 08	101.12	5.38	+0.04
Hydro Ont.	7.45	31 Mars 13	113.70	5.73	+0.10
Hydro Ont.	8.50	26 Mai 25	126.58	6.29	-0.18
Hydro Ont.	8.25	22 Juin 26	124.11	6.29	-0.19
P E I	6.00	3 Oct. 07	103.06	5.33	+0.14
P E I	8.50	27 Oct. 15	121.32	6.14	-0.06
Québec	6.50	1 Oct. 07	105.78	5.25	+0.07
Québec	6.00	1 Oct. 29	94.95	6.39	-0.14
Sask.	7.50	19 Déc. 05	108.96	4.76	+0.18
Sask.	5.50	2 Juin 08	100.45	5.41	+0.04
Sask.	8.75	30 Mai 25	128.61	6.36	-0.19
Tor-Met	7.75	1 Déc. 05	109.48	4.81	+0.17
CORPORATIONS					
Avco Fin	5.75	2 Juin 03	102.58	3.25	+0.05
Bk Scotia	5.65	22 Juil. 13/08	100.40	5.57	+0.21
Bell Can.	7.00	24 Sept. 27	88.40	8.08	-0.03
Bombard Cap	6.00	20 Fév. 03	102.14	3.19	+0.02
Bombardier	7.35	22 Déc. 26	96.86	7.63	-0.04
Cdn Occ Pet	6.30	2 Juin 08	98.82	6.53	+0.10
Cdn Util	8.43	1 Juin 05	110.65	4.65	+0.18
Clearnet	0.00	13 Août 07	105.00	10.44	
Cons Gas	6.10	19 Mai 28	88.92	7.03	-0.04
Gtaa	5.40	3 Déc. 02	101.52	2.66	
Gtaa	5.95	3 Déc. 07	102.62	5.39	-0.09
Gtaa	6.45	3 Déc. 27	94.56	6.90	-0.84
Hudson B.	6.35	1 Déc. 03	92.98	11.38	+0.10
Intrawest	6.85	2 Déc. 02	100.50	5.92	
Investors Gr	6.65	13 Déc. 27	94.33	7.13	-0.04
Molson Br	6.00	2 Juin 08	99.80	6.03	+0.10
Molson Br	6.70	2 Juin 28	93.76	7.23	-0.04
Nav Canada	6.60	1 Déc. 06	105.62	5.19	+0.14
Nav Canada	7.40	1 Juin 27	110.02	6.57	-0.05
Pcan Pete	8.75	9 Nov. 05	111.13	5.22	+0.19
Poco Petrol	6.60	11 Sept. 07	101.36	6.29	+0.14
Precision Dr	6.85	26 Juin 07	103.06	6.14	+0.13
Rogers Comm	8.75	15 Juil. 07	98.00	9.23	
Royal Bk Of	5.40	3 Sept. 07/02	100.95	2.33	
Royal Bk Of	6.75	4 Juin 12/07	106.11	5.35	+0.04
Sask Wheat	6.60	18 Juil. 07	69.50	15.32	
Sears Can.	6.55	5 Nov. 07	100.48	6.44	+0.14
Suncor Inc	6.10	7 Août 07	102.26	5.59	+0.14
Thomson C	6.50	9 Juil. 07	103.56	5.69	+0.13
WCoast En	5.70	16 Avril 08	100.30	5.63	+0.10
WCoast En	6.75	15 Déc. 27	98.96	6.83	-0.04

CONTRATS À TERME

S&P CAN 60
200 $ fois le S&P CAN 60
Changement de 0.05 point d'indice = 10 $

	Historique Haut	Historique Bas	Jour Haut	Jour Bas	Régl.	Var.	Int. en cours
Juin2	458.30	422.00	429.30	424.60	425.80	-3.00	67087
Sept.2	0.00	0.00	0.00	0.00	428.30	0.00	150
Déc.2	0.00	0.00	0.00	0.00	431.20	0.00	0
Mars3	0.00	0.00	0.00	0.00	435.00	0.00	0

Volume journée précédente:........2854
Intérêts en cours journée précédente: 67237

3 MOIS
Acceptations Bancaires Canadiennes
1 $ millions; points de 100 p. cent

Saison	Haut	Bas	Haut	Bas	Régl.	Var.	Int. en cours
Mai2	97.72	97.29	0.00	0.00	97.50	0.00	123
Juin2	98.20	94.42	97.35	97.30	97.32	0.00	62894
Juil.2	0.00	0.00	0.00	0.00	97.20	0.00	0
Sept.2	97.80	94.37	96.95	96.87	96.94	0.06	47843
Déc.2	97.23	94.24	96.39	96.30	96.38	0.09	31398
Mars3	96.80	94.07	95.90	95.82	95.88	0.07	15532
Juin3	96.40	94.14	95.47	95.44	95.46	0.05	4585
Sept.3	95.86	93.82	95.16	95.11	95.13	0.06	4150
Déc.3	95.22	93.88	0.00	0.00	94.94	0.00	2710
Mars4	94.69	93.77	0.00	0.00	94.74	0.00	1700
Juin4	94.51	94.46	0.00	0.00	94.62	0.00	211
Sept.4	0.00	0.00	0.00	0.00	94.49	0.00	101
Déc.4	0.00	0.00	0.00	0.00	94.36	0.00	101
Mars5	0.00	0.00	0.00	0.00	94.23	0.00	36

Volume journée précédente: 22765
Intérêts en cours journée précédente:........171384

10 ANS
CONTRAT à terme sur obligations du Canada
$100 000; points de 100 p. cent

Saison	Haut	Bas	Haut	Bas	Régl.	Var.	Int. en cours
Juin2	104.05	99.55	103.00	102.62	102.86	-0.21	60065
Sept.2	0.00	0.00	0.00	0.00	101.99	0.00	0
Déc.2	0.00	0.00	0.00	0.00	100.99	0.00	0
Mars3	0.00	0.00	0.00	0.00	99.99	0.00	0

Volume journée préc.:........6619
Intérêts en cours journée précédente:........60065

5 ANS
CONTRAT à terme sur obligations du Canada
$100 000; points de 100 p. cent

Saison	Haut	Bas	Haut	Bas	Régl.	Var.	Int. en cours
Juin2	0.00	0.00	0.00	0.00	103.73	0.00	0
Sept.2	0.00	0.00	0.00	0.00	102.90	0.00	0
Déc.2	0.00	0.00	0.00	0.00	101.90	0.00	0
Mars3	0.00	0.00	0.00	0.00	100.90	0.00	0

Volume journée préc.:........0
Intérêts en cours journée précédente:........0

OPTIONS sur contrats à terme sur Acceptations Bancaires Canadiennes de 3 mois
1 $ Million; points de 100 p. cent
s: non-offert

Prix de levée	Achats Juin 2	Achats Sept. 2	Achats Déc. 2	Achats Mars 3	Ventes Juin 2	Ventes Sept. 2	Ventes Déc. 2	Ventes Mars 3
94.00	3.32	s	s	s	0.00	s	s	s
94.25	3.07	s	s	1.67	0.00	s	s	0.04
94.50	2.82	2.44	s	1.44	0.00	0.00	s	0.06
94.75	2.57	2.19	s	1.22	0.00	0.00	s	0.09
95.00	2.32	1.94	1.42	1.01	0.00	0.00	0.04	0.13
95.25	2.07	1.69	1.19	0.81	0.00	0.00	0.06	0.18
95.50	1.82	1.44	0.97	0.63	0.00	0.00	0.09	0.25
95.75	1.57	1.20	0.76	0.47	0.00	0.01	0.13	0.34
96.00	1.32	0.96	0.58	0.33	0.00	0.02	0.20	0.45
96.25	1.07	0.73	0.41	0.22	0.00	0.04	0.28	0.59
96.50	0.82	0.52	0.27	s	0.00	0.08	0.40	s
96.75	0.57	0.33	0.17	s	0.00	0.14	0.54	s
97.00	0.32	0.19	0.09	s	0.00	0.25	0.71	s
97.25	0.11	0.09	0.04	s	0.05	0.40	0.91	s
97.50	0.01	0.03	0.02	s	0.19	0.59	1.14	s
97.75	0.00	0.01	0.01	s	0.43	0.82	1.38	s
98.00	0.00	0.00	s	s	0.68	1.06	s	s
98.25	0.00	0.00	s	s	0.93	1.31	s	s
98.50	0.00	s	s	s	1.18	s	s	s
98.75	0.00	s	s	s	1.43	s	s	s

Volume précédent des options d'achat:........0
Volume précédent des options de ventes:........0
Intérêts en cours des options d'achat:........11390
Intérêts en cours des options de ventes:........2695

Nortel
1 contrat = 100 actions du sous-jacent
Changement min. de 0.01 $ = 1.00 $ par contrat

	Historique Haut	Historique Bas	Jour Haut	Jour Bas	Régl.	Var.	Int. en cours
Juin2	0.00	0.00	0.00	0.00	4.30	0.00	0
Sept.2	0.00	0.00	0.00	0.00	4.35	0.00	0
Déc.2	0.00	0.00	0.00	0.00	4.40	0.00	0
Mars3	0.00	0.00	0.00	0.00	4.45	0.00	0

Volume journée précédente:........0
Intérêts en cours journée précédente:........0

Options commanditées

Valeurs	Levée	Offre	Dem.	Dern.	Vol.	Intérêts
CitiWarrants						
Nasdaq (10/1) 2003Juin19	36.00 P	1.37	1.39	0.00	0	500
S & P TSX 60 (10/1) 2003Juin20	40.00	0.65	0.68	0.00	0	500
SGWarrants						
Amazon (10/1) 2003Fév.14	9.00	2.58	2.60	0.00	0	1
BCE Inc. (10/1) 2003Fév.14	36.00	0.13	0.13	0.00	0	4000
BCE Inc. (10/1) 2003Juin20	38.00	0.16	0.16	0.00	0	3500
Bank National (5/1) 2003Fév.14	29.00	0.97	0.98	0.00	0	1000
Bank of Montreal (5/1) 2003Fév.14	35.00	0.74	0.75	0.00	0	1000
Bombardier CL. B (10/1) 2003Fév.14	15.00	0.20	0.21	0.00	0	4000
Bombardier CL. B (10/1) 2003Juin20	17.00	0.18	0.19	0.00	0	13450
Cisco (10/1) 2003Fév.14	18.00	0.17	0.18	0.00	0	10000
DJ Euro Stock Index (500/1) 2003Juin19	4000.00	0.57	0.58	0.00	0	2500
JDS Uniphase (10/1) 2003Fév.14	16.00	0.05	0.05	0.00	0	10000
Merck (10/1) 2003Fév.14	58.50	0.57	0.58	0.00	0	1500
Nortel (5/1) 2003Fév.14	12.00	0.03	0.03	0.00	0	31000
Nortel (5/1) 2003Juin20	14.00	0.04	0.04	0.00	0	1000
Oracle (10/1) 2003Juin20	18.00	0.04	0.04	0.00	0	10000
Pfizer (10/1) 2003Fév.14	38.00	0.74	0.75	0.00	0	500
S & P 500 Index (10/1) 2003Fév.13	1200.00	0.16	0.17	0.00	0	2600
S & P 500 Index (10/1) 2003Juin19	1100.00	0.61	0.62	0.00	0	1000

Indice canadien S&P/TSX énergie
200 $ fois l'indice
Changement de 0.10 point d'indice = 20 $

Saison	Haut	Bas	Haut	Bas	Régl.	Var.	cours
Juin2	129.60	129.40	0.00	0.00	130.70	0.00	0
Sept.2	0.00	0.00	0.00	0.00	132.10	0.00	0
Déc.2	0.00	0.00	0.00	0.00	133.50	0.00	0
Mars3	0.00	0.00	0.00	0.00	135.10	0.00	0

Volume journée préc.:........0
Intérêts en cours journée précédente:........0

Indice canadien S&P/TSX technologie de l'information
500 $ fois l'indice
Changement de 0.05 point d'indice = 25 $

Saison	Haut	Bas	Haut	Bas	Régl.	Var.	cours
Juin2	25.65	25.65	0.00	0.00	22.75	0.00	0
Sept.2	0.00	0.00	0.00	0.00	23.05	0.00	0
Déc.2	0.00	0.00	0.00	0.00	23.30	0.00	0
Mars3	0.00	0.00	0.00	0.00	23.60	0.00	0

Volume journée préc.:........0
Intérêts en cours journée précédente:........0

Indice canadien S&P/TSX services financiers
200 $ fois l'indice
Changement de 0.10 point d'indice = 20 $

Saison	Haut	Bas	Haut	Bas	Régl.	Var.	cours
Juin2	116.90	115.00	0.00	0.00	115.00	0.00	60
Sept.2	0.00	0.00	0.00	0.00	116.00	0.00	0
Déc.2	0.00	0.00	0.00	0.00	114.80	0.00	0
Mars3	0.00	0.00	0.00	0.00	118.70	0.00	0

Volume journée préc.:........0
Intérêts en cours journée précédente:........60

Indice canadien S&P/TSX services financiers
200 $ fois l'indice
Changement de 0.10 point d'indice = 20 $

Saison	Haut	Bas	Haut	Bas	Régl.	Var.	cours
Juin2	116.90	115.00	0.00	0.00	115.00	0.00	60
Sept.2	0.00	0.00	0.00	0.00	116.00	0.00	0
Déc.2	0.00	0.00	0.00	0.00	114.80	0.00	0
Mars3	0.00	0.00	0.00	0.00	118.70	0.00	0

Volume journée préc.:........0
Intérêts en cours journée précédente:........60

Indice canadien S&P/TSX aurifère
200 $ fois l'indice
Changement de 0.10 point d'indice = 20 $

Saison	Haut	Bas	Haut	Bas	Régl.	Var.	cours
Juin2	197.30	185.60	0.00	0.00	199.50	0.00	100
Sept.2	0.00	0.00	0.00	0.00	201.60	0.00	0
Déc.2	0.00	0.00	0.00	0.00	203.70	0.00	0
Mars3	0.00	0.00	0.00	0.00	206.30	0.00	0

Volume journée préc.:........0
Intérêts en cours journée précédente:........100

L'OR

(AP) — Cours de l'or mardi en dollars US par once, sur les cinq principales places financières

Hong Kong:........($312,65) ($+1,00)
Londres:........($312,00) ($+1,70)
Paris:........($309,08) ($—0,07)
Zurich:........($311,75) ($+1,70)

(PC) — L'or cotait à 488 $ CAN à l'offre (311 00 $ US) et 491 $ CAN à la demande (312 00 $ US) hier à la clôture chez Thomas Cook, courtier en métaux précieux et devises étrangères.

L'ARGENT

Les courtiers londoniens ont haussé mardi le prix de l'argent ($0,0550) cents américains par rapport à l'ouverture de la veille.
Mardi: $ 4 ,6200
MONTREAL — Handy & Harman évaluait hier le prix de l'argent canadien $7,573 ($+0,076) l'once troy.
NEW YORK — Handy & Harman évaluait hier le prix de l'argent américain $4 645 ($+0,030) l'once troy.

LES DEVISES

(PC) Ü Voici les taux des devises étrangères mardi, tels que fournis par la Banque de Montréal. Les taux sont en devise canadienne et ils sont nominaux car ils fluctuent durant la journée et varient d'une banque à l'autre.

Afrique du Sud	rand	$ 0.1612
Arabie saoudite	riyal	$ 0.4352
Argentine	peso	$ 0.50706
Australie	dollar	$ 0.8814
Bahamas	dollar	$ 1.5891
Bahreïn	dinar	$ 4.2907
Barbade	dollar	$ 0.8207
Bermudes	dollar	$ 1.5891
Brésil	real	$ 0.6689
Bulgarie	lev	$ 0.7546
Caraïbes	dollar	$ 0.6142
Chili	peso	$ 0.00246
Chine	renminbi	$ 0.1964
Chypre	livre	$ 2.5521
Colombie	peso	$ 0.000707
Corée	won	$ 0.001274
Costa Rica	colon	$ 0.004575
Danemark	couronne	$ 0.1995
Egypte	livre	$ 0.3505
Em.A.U.	dirham	$ 0.4404
Etats-Unis	dollar	$ 1.5675
Europe	euro	$ 1.4354
Fidji	dollar	$ 0.7493
Guyane	dollar	$ 0.008961
Haïti	gourde	$ 0.0601
Hong Kong	dollar	$ 0.2077
Hongrie	forint	$ 0.00606
Inde	roupie	$ 0.0339
Indonésie	roupie	$ 0.000182
Israël	shekel	$ 0.3326
Jamaïque	dollar	$ 0.0356
Japon	yen	$ 0.012258
Kenya	shilling	$ 0.0207
Koweït	dinar	$ 5.3726
Liban	livre	$ 0.001069
Malaisie	ringgit	$ 0.4365
Maroc	dirham	$ 0.1434
Mexique	peso	$ 0.1763
Norvège	couronne	$ 0.1940
Nouvelle-Zélande	dollar	$ 0.7320
Pakistan	roupie	$ 0.0280
Pérou	sol	$ 0.4712
Philippines	peso	$ 0.0326
Pologne	zloty	$ 0.4088
Rép. dominicaine	peso	$ 0.0924
Rép. tchèque	couronne	$ 0.0486
Roumanie	leu	$ 0.0000485
Royaume-Uni	livre	$ 2.3011
Russie	rouble	$ 0.0518
Singapour	dollar	$ 0.8902
Slovaquie	couronne	$ 0.0350
Slovénie	tolar	$ 0.006556
Sri Lanka	roupie	$ 0.01686
Suède	couronne	$ 0.1582
Suisse	franc	$ 1.0108
Taïwan	dollar	$ 0.0469
Tanzanie	shilling	$ 0.001671
Thaïlande	baht	$ 0.0377
Trinité-Tobago	dollar	$ 0.2681
Tunisie	dinar	$ 1.1132
Turquie	livre	$ 0.00000118
Ukraine	hryvna	$ 0.3040
Venezuela	bolivar	$ 0.00176

Les cotes sont en devises canadiennes.

BOURSES ÉTRANGÈRES

« TG »	Auj.	Hier	52 sem. Haut	52 sem. Bas
Amsterdam (AEX)	489.19	493.71	642.29	396.23
Bruxelles (Bel-20)	2784.78	2817.25	3030.42	2322.60
Francfort (dx)	4872.41	4880.67	6795.14	3787.23
Hong Kong	11795.98	11736.20	16163.99	8934.20
Londres (250)	6126.2	6170.2	6788.3	4799.9
Londres (FT100)	5119.9	5203.1	6334.5	4433.7
Mexico (ipc)	7431.89	7542.48	7574.35	5081.92
Milan (m)	22623	22778	31148	17382
Paris (cc)	4296.40	4367.26	5988.15	3652.87
Sydney (o)	3273.7	3293.5	3425.2	2884.5
Tokyo (ndj)	11316.04	11551.01	14529.41	9420.85
Zurich (sm)	6478.1	6571.5	8135.4	5110.2

LES MÉTAUX

MARCHÉ DE LONDRES PRIX EN DOLLARS US PAR TONNE MÉTRIQUE

FERMETURE

CUIVRE (catégorie-A-)	
Comptant	1561,5-1562
3 mois	1574-1574,5
15 mois	1613-1618
PLOMB	
comptant	457-458
3 mois	468-469
15 mois	493-498
ALUMINIUM	
comptant	1220-1222
3 mois	**1240-1245**
15 mois	1280-1290
NICKEL (dollars)	
comptant	6740-6745
3 mois	6780-6790
15 mois	**6725-6775**
ÉTAIN	
comptant	4095-4100
3 mois	4140-4145
15 mois	4270-4280
ZINC (qualité supérieure)	
comptant	793-793,5
3 mois	813,5-814
15 mois	867-872

INVESTIR

▷Fermeture ▷Variation quotidienne ▶Variation quotidienne en %

LES MARCHÉS D'HEURE EN HEURE

DOW JONES

▷ 9808 ▷ -199 ▶ -1,98%

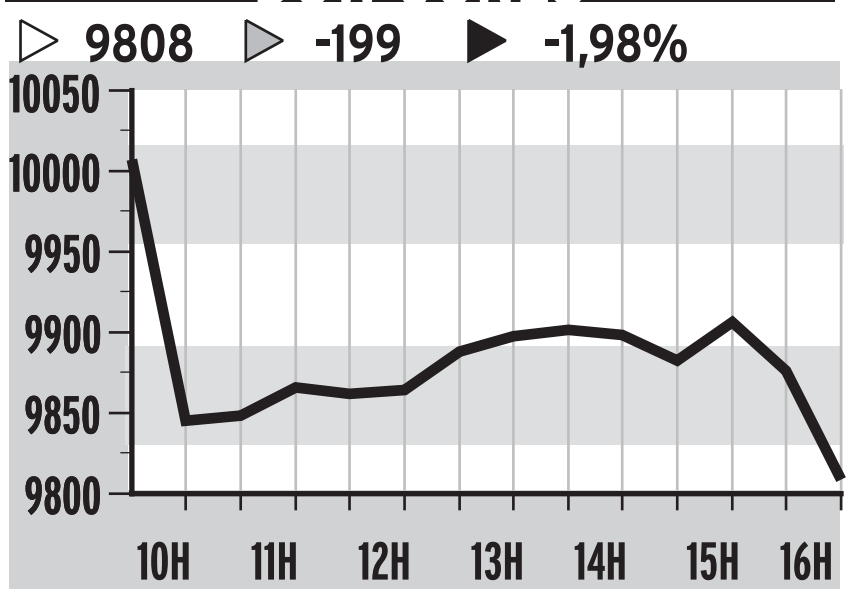

S&P TSX 300

▷ 7581 ▷ -83 ▶ -1,08%

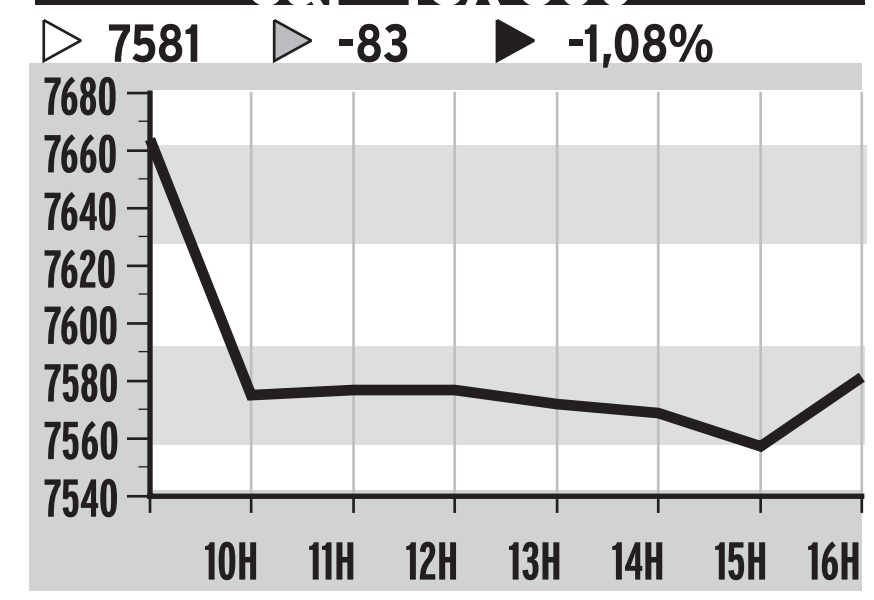

S&P TSX CROISSANCE

▷ 1156 ▷ -8 ▶ -0,70%

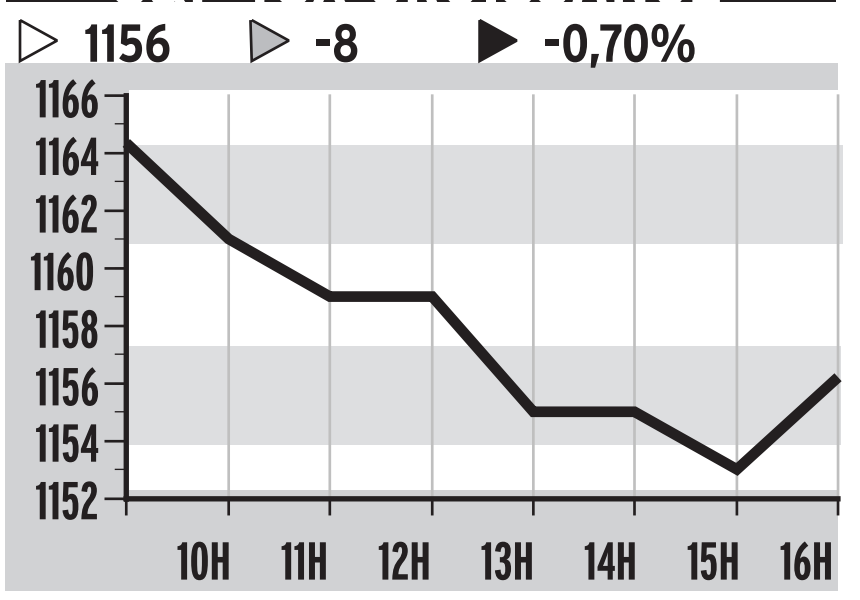

NASDAQ

▷ 1578 ▷ -35 ▶ -2,14%

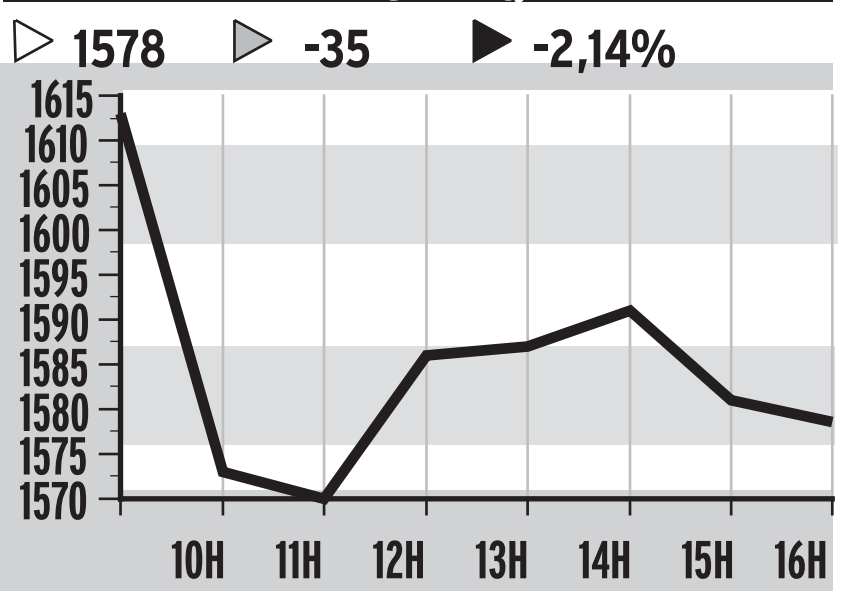

L'OR (5 DERNIERS JOURS)

▷ 311 ▷ -1 ▶ -0,32%

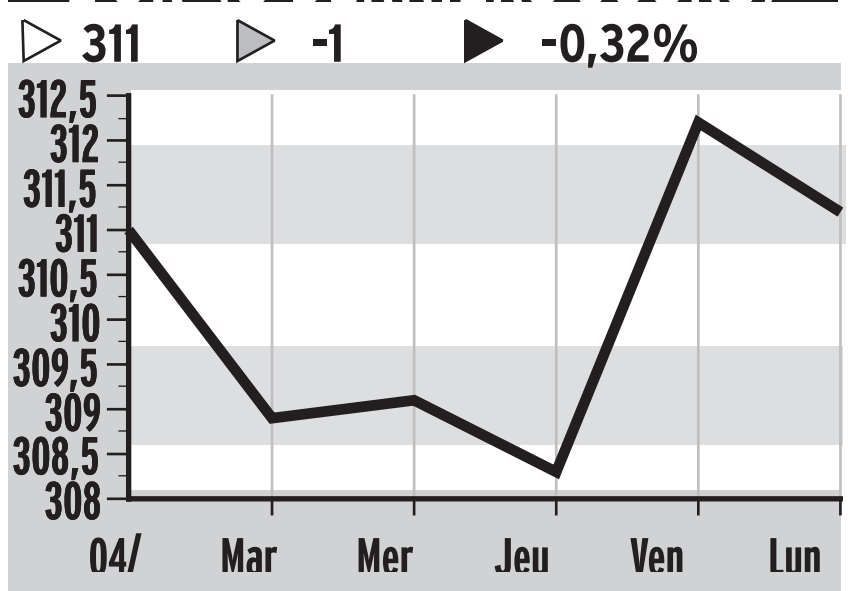

LA BOURSE EN BREF

CROISSANCE TSX

VOLUME	
Mardi	35 504 996
Lundi	35 932 196

INDICE DE CROISSANCE TSX

	Haut	Bas	Clôt	Var.
S&P / TSX Croissance	1166,9	1149,9	1149,9	—6,27

FAITS SAILLANTS

	Mardi	Lundi
Actions nég.	996	1 022
Gains	186	186
Pertes	224	237
Inchangées	586	599

VALEURS LES PLUS ACTIVES

Valeurs	Volume	Clôt.	Var.
Seabridge Res. Inc.	1 464 407	1,62	—0,02
Nat. Gold Corp.	575 500	0,45	—0,01
Olympus Pac. Min. Inc.	496 600	1,07	—0,03
Andean Amer. Min. Corp.	408 716	1,56	+0,05
Antoro Res.	403 700	0,37	stable

NEW YORK

VOLUME	
Mardi	1 340 087 660
Lundi	1 117 160 000

INDICES DOW JONES

	Haut	Bas	Clôt	Var.
30 Indus.	9985,3	9749,7	9836,5	+28,5
20 Transp.	2745,4	2666,1	2683,6	—19,5
15 Serv.pub.	308,95	302,52	304,40	—2,67
Composés	2941,2	2870,1	2892,5	—5,20

FAITS SAILLANTS

	Mardi	Lundi
Actions nég.	3 372	3 340
Gains	1 394	1 032
Pertes	1 762	2 103
Inchangées	216	205
Hauts 02	102	216
Bas 02	59	40

VALEURS LES PLUS ACTIVES

Valeurs	Volume	Clôt.	Var.
Hewlett Packard	27 321 400	18,41	+0,19
EMC Corp.	27 016 300	7,69	—0,01
Qwest Commun.	26 793 100	5,16	+0,30
Calpine Corp.	23 126 400	8,70	—1,05
AOL Time Warner	22 989 700	17,26	+0,01
Tyco Intl. Ltd	22 120 600	19,00	—0,35
Lucent Tech.	21 793 100	4,31	+0,06

INDICES STANDARD & POOR'S

	Haut	Bas	Clôt	Var.
500 Composés	1058,6	1048,9	1049,4	—3,18
100 Composés	523,31	517,90	518,22	—1,26
400 Moyenne cap.	529,39	523,81	525,57	—1,61
600 Petite cap.	252,32	249,37	249,37	—2,42

TORONTO

VOLUME	
Mardi	173 583 000
Lundi	181 786 000

INDICES DE TORONTO

	Haut	Bas	Clôt	Var.
Toronto 35	n.disp.	n.disp.	n.disp.	n.disp.
TSX 100	n.disp.	n.disp.	n.disp.	n.d.
S&P / TSX	7599,0	7539,2	7561,3	—19,6
S&P / TSX 60			426,21	—1,43
Services financiers			114,80	+0,11
Matériaux de base			141,62	—0,62
Énergie			130,69	+0,36
Services de télécom.			44,18	+0,25
Prod. consom. de base			175,66	+0,26

FAITS SAILLANTS

	Mardi	Lundi
Actions nég.	1 263	1 274
Gains	446	435
Pertes	606	615
Inchangées	209	224
Hauts 02	36	55
Bas 02	43	32

VALEURS LES PLUS ACTIVES

Valeurs	Volume	Clôt.	Var.
Nortel Networks	15 704 625	4,27	—0,21
TVX Gold	12 039 140	1,37	—0,01
Kinross Gold	7 842 137	3,10	+0,01
Bema Gold	4 692 348	1,57	+0,09
Bell Cda Intl. Inc.	4 553 235	0,065	stable
Placer Dome	3 641 380	19,60	—0,37
TVI Pac.Inc.	3 022 500	0,09	—0,005
BCE Inc.	2 887 580	26,00	+0,20
McWatters Min.	2 794 606	0,125	+0,005
Duke Energy Cda	2 369 997	57,00	—1,02

NASDAQ

VOLUME	
Mardi	2 061 777 700
Lundi	1 740 604 500

INDICES NASDAQ

	Haut	Bas	Clôt	Var.
Composées	1594,5	1560,2	1573,8	—4,66
Industrielles	1327,2	1305,1	1312,8	—3,97
Banques	2451,2	2437,6	2437,7	—1,65
Insurances	2732,5	2700,4	2701,4	—24,72
Finances	2333,6	2308,0	2317,7	+2,63
Transports	1462,0	1434,2	1434,3	—22,48
Telecom.	134,28	131,10	131,14	—0,59

FAITS SAILLANTS

	Mardi	Lundi
Actions nég.	4 175	4 174
Gains	1 438	1 174
Pertes	2 062	2 367
Inchangées	675	633
Hauts 02	133	192
Bas 02	174	145

VALEURS LES PLUS ACTIVES

Valeurs	Volume	Clôt.	Var.
Sun Microsyst.	148 678 000	6,14	+0,06
WorldCom Inc.	146 257 000	2,21	+0,37
Cisco Syst.	100 208 600	13,08	+0,19
Oracle Corp.	96 933 400	8,25	+0,03
Intel Corp.	54 592 900	26,15	+0,37
Microsoft Corp.	43 049 300	49,47	+0,85

LES RAPPORTS FINANCIERS EXPRESS

PROFITS (PERTES)

	($000)			Revenus bruts ($000)		
Compagnies	Courant	L'an dernier	Var.	Courant	L'an dernier	Var.
Résultats en dollars canadiens						
Axcan Pharma. Inc. (ind.pharmac.)M.Saint-Hilaire,Q.	8 190	4 313	+89%			
1er sem. 31 mars	0,21	0,12		59 261	49 017	+20%
Bema Gold Corp. (mines) Vanc.,CB.	(11 338)	(51 139)	—%			
année 31 déc.	(0,07)	(0,36)		21 209	30 630	-30%
Cambior Inc. (mines) Mont.,Qué.	(10 400)	(900)	—%			
1er trim. 31 mars	(0,10)	(0,01)		49 500	47 500	+4%
Cognicase Inc. (logiciels) Mont.,Qué.	13 734	(9 885)	—%			
1er sem. 31 mars	0,26	(0,37)		241 154	197 953	+21%
CSI Wireless Inc. (telecommunications)Cal.,Alb.	1 049	(490)	—%			
1er trim. 31 mars	0,05	(0,03)		13 958	12 210	+14%
Enerchem Intl. (pétroles & gaz nat.) Cal.,Alb.	1 412	154	+816%			
1er trim. 31 mars	0,12	n,disp,		13 194	4 189	+214%
Hurricane Hydrocarbons (énergie) Cal.,Alb.	23 100	55 400	-58%			
1er trim. 31 mars	0,28	0,67		143 300	139 200	+2%
Indus.Alliance Life Ins. (assurances) Qué.,Qué.	9 200	24 900	-63%			
1er trim. 31 mars	0,22	0,64		930 100	782 200	+18%
Intier Automotive Inc. (pièces d'auto) Tor.,Ont.	13 000	6 800	+91%			
1er trim. 31 mars	0,25	n,disp,		878 900	821 800	+6%
Pet-Valu Inc. (comm. de détail)Markham,Ont.	(817)	(613)	—%			
année 29 déc.	(0,11)	(0,10)		115 655	117 672	-1%
Ritchie-Bros. (équip.ondus.)Vanc.,CB.	5 363	3 062	+75%			
1er trim. 31 mars	0,32	0,18		289 724	293 208	-1%
RTO Enterprises (gestion immob.)Edmonton,Alb.	544	97	+460%			
1er trim. 31 mars	0,01	nil		17 818	16 870	+5%
Sodisco Howden Group Inc. (soc. de gestion) Mont.,Qué.	(2 750)	(285)	—%			
1er trim. 31 mars	(0,14)	(0,02)		86 614	72 632	+19%
Strongco Inc. (équip.lours) Mississ.,Ont.	(1 921)	(3 111)	—%			
1er trim. 31 mars	(0,20	(0,14)		87 991	86 591	+1%
Tanbridge Corp. (fab. de cuir) Winnipeg,M.	(1 020)	(1 368)	—%			
1er trim. 31 mars	(0,37)	(0,50)		15 757	19 147	-17%
Uni-Select Inc. (access.pour auto)Boucherville,Q	3 097	2 244	+38%			
1er trim. 31 mars	0,17	0,12		144 488	138 221	+4%
Wajax Ltd (dist.équip.indus.)Tor.,Ont.	(1 047)	1 293	—%			
1er trim. 31 mars	(0,07)	0,08		214 225	271 386	-21%
Résultats en dollars américains						
Fleming Cos. (alimentation)Dallas,TX.	24 609	15 466	+59%			
1er trim. 20 avril	0,56	0,30		4 686 139	4 137 359	+13%
Halliburton Co. (ingénierie) Dallas,TX.	22 000	109 000	-79%			
1er trim. 31 mars	0,05	0,25		3 007 000	3 144 000	-4%

Toronto, en mal de direction, termine en baisse

Reuters

TORONTO — Les titres des secteurs technologique et médical ont pesé hier sur le principal indice de la Bourse de Toronto, qui a ignoré la décision de la Réserve fédérale américaine de maintenir ses taux d'intérêt.

L'indice composite S&P/TSX a ainsi clôturé en baisse de 19,98 points, ou 0,26 %, à 7561,37.

« Il n'y a pas de leadership dans ce marché et je ne vois rien qui puisse changer les choses », a déclaré John Kinsey, gestionnaire de portefeuille chez Caldwell Securities Ltd.

La Fed a décidé de conserver ses taux d'intérêt inchangés à leur plus bas niveau en 40 ans, une décision qui était attendue par la plupart des analystes, afin de stimuler la reprise économique.

Dans l'ensemble, six des 10 sous-indices du TSX ont progressé au cours de la séance, mais leur croissance a été effacée par le déclin de 2,27 % du secteur des technologies de l'information et celui de 3 % de la santé.

Plusieurs investisseurs estiment toujours que les titres technologiques sont surévalués. Le titre de Nortel Networks Corp. a ainsi cédé 21 cents, ou 4,7 %, à 4,27 $, après avoir atteint plus tôt en journée un nouveau creux de 4,12 $. Les actions de Celestica Inc. ont largué 2,04 $, ou 4,8 %, à 39,76 $.

Un dégagement des titres de QLT Inc. a alourdi le secteur de la santé alors que la nouvelle de l'entrée sur le marché d'un produit concurrent contre la perte de la vue est venue assombrir les perspectives de ventes du Visudyne.

Le titre de QLT a fléchi de 1,85 $, soit 9,2 %, à 18,15 $, alors que celui de Biovail Corp. a plongé de 5,18 $, ou 9 %, à 54,17 $.

Wall Street modérément en hausse

La très forte hausse de la productivité au premier trimestre, associée à la décision attendue de la Fed de ne pas modifier ses taux directeurs, ont étayé en partie hier les valeurs américaines, qui ont terminé modérément en hausse, sauf sur le NASDAQ où l'indice composite a enregistré sa cinquième clôture négative de suite.

Le composite a cédé 4,66 points (0,30 %), à 1573,82. Les investisseurs se sont abstenus de prendre de grosses positions avant la publication des résultats trimestriels de Cisco Systems, leader mondial des équipements de réseaux pour Internet, après la clôture.

BOURSE DE MONTRÉAL - OPTIONS CANADIENNES

Les 5 titres les plus actifs de (OTC)	Vol.	Opt. en cours
NORTEL NETWORKS CORP	4953	105107
Barrick Gold	3939	40602
Placer Dome	1340	17765
Bk Nova Scotia	1026	15444
NEXEN INC.	895	8077

Série	Prix	Off.	Dem.	Dern. opt.	Vol.	Opt. en cours
barrick lng trm opt 03 C $32.320						**168**
JA	20.00	12.45	12.75			324
	20.00 P	0.15	0.25			557
	25.00	8.10	8.35			193
	25.00 P	0.70	0.85			423
	30.00	4.80	4.95			654
	30.00 P	2.30	2.45			184
	35.00	2.45	2.65	3.35	10	2709
	35.00 P	5.00	5.25			94
	37.	1.75	1.95	2.05	77	1027
	37. P	6.80	7.00	6.40	81	80
bk mtl lng trm opt 04 C $36.200						**3**
JA	30.00	7.90	8.20	8.15	3	323
	30.00 P	1.75	2.00			203
	35.00	4.80	5.25			154
	35.00 P	3.60	3.90			155
	40.00	2.75	3.15			5738
	40.00 P	6.40	6.80			94
	45.00	1.45	1.80			114
	45.00 P	10.10	10.40			
bk ns lng trm opt 03 C $53.040						**25**
JA	35.00	18.00	18.45			192
	35.00 P	0.05	0.20			125
	40.00	12.90	13.45			189
	40.00 P	0.15	0.35			195
	45.00	8.50	8.85	9.00	5	327
	45.00 P	0.80	1.00	0.85	5	146
	50.00	4.85	5.25			688
	50.00 P	2.25	2.45			123
	55.00	2.45	2.70	2.55	15	378
	55.00 P	4.65	4.95			20
	57.	1.65	1.75			200
	57. P	6.20	6.55			
	60.00	0.85	1.05			601
	60.00 P	8.00	8.40			
bmo lng trm opt 03 C $36.200						**46**
JA	26.00	10.30	10.60	10.40	2	174
	26.00 P	0.05	0.30			2
	27.00	9.40	9.70			2
	27.00 P	0.15	0.35			20
	28.00	8.50	8.80			
	28.00 P	0.20	0.45			
	29.00	7.60	7.90			7
	29.00 P	0.30	0.55			20
	30.00	6.70	7.00			125
	30.00 P	0.40	0.70			76
	31.00	5.90	6.20			226
	31.00 P	0.60	0.85	0.80	5	50
	32.00	5.10	5.40			42
	32.00 P	0.80	1.10			60
	33.00	4.30	4.65	4.80	20	80
	33.00 P	1.05	1.35			1
	34.00	3.60	3.95			101
	34.00 P	1.40	1.70			130
	35.00	3.00	3.35			1163
	35.00 P	1.80	2.10			137
	36.00	2.50	2.80			187
	36.00 P	2.25	2.55			4226
	37.00	2.05	2.25			2525
	37.00 P	2.80	3.10			62
	38.00	1.70	1.95	1.75	14	419
	38.00 P	3.40	3.70			34
	39.00	1.35	1.60			221
	39.00 P	4.10	4.40			
	40.00	1.00	1.30			911
	40.00 P	4.80	5.10			140
	42.	0.70	0.80			259
	42. P	6.80	7.10			4
	45.00	0.25	0.50			138
	45.00 P	9.00	9.30			8
	47.	0.10	0.30			48
	47. P	11.30	11.60	11.00	5	91
bombrd LNG TRM OPT 04 C $14.330						**85**
JA	10.00	5.20	5.35	5.40	25	1465
	10.00 P	0.70	0.90			363
	12.	3.80	3.95			514
	12. P	1.65	1.85			166
	15.00	2.70	2.90			860
	15.00 P	3.00	3.15			206
	17.	1.85	2.05			406
	17. P	4.55	4.80			146
	20.00	1.25	1.45	1.25	60	1013
	20.00 P	6.45	6.70			303
	22.	0.85	1.05			154
	22. P	8.55	8.80			133
	25.00	0.60	0.80			422
	25.00 P	10.80	11.05			157
cdn impl lng trm opt 03 C $51.200						**39**
JA	40.00	11.55	11.95			198
	40.00 P	0.55	0.70	0.65	30	726
	45.00	7.30	7.70			469
	45.00 P	1.45	1.70			1580
	50.00	4.20	4.40	4.60	5	312
	50.00 P	3.25	3.40			883
	55.00	1.95	2.20	2.00	4	713
	55.00 P	5.80	6.15			597
	60.00	0.85	1.00			471
	60.00 P	9.60	9.95			49
global thermoelectric C $6.200						**50**
JN	6.00	0.55	0.75	0.65	10	266
SP	6.00	1.20	1.45	1.35	30	490
	6.00 P	0.90	1.10	1.00	10	85
placer lng trm opt 03 C $19.600						**34**
JA	10.00	9.50	9.90			60
	10.00 P	0.05	0.20			42
	11.00	8.55	9.00			30
	11.00 P	0.10	0.25			70
	13.00	6.80	7.15			44
	13.00 P	0.25	0.40			623
	15.00	5.25	5.65			158
	15.00 P	0.65	0.85	0.65	20	597
	20.00	2.55	2.75	3.25	10	1290
	20.00 P	2.75	2.90			278
	25.00	1.05	1.25	1.20	4	928
	25.00 P	6.20	6.55			35
royal bk lng trm opt 03 C $53.690						**130**
JA	35.00	18.75	19.25			184
	35.00 P	0.05	0.25			160
	37.	16.30	16.70			209
	37. P	0.05	0.30			40
	40.00	13.70	14.35			227
	40.00 P	0.15	0.40			101
	42.	11.45	11.90			50
	42. P	0.30	0.55			117
	45.00	9.20	9.80	9.60	20	197
	45.00 P	0.55	0.80	0.60	50	5225
	47.	7.20	7.75			220
	47. P	0.95	1.20			355
	50.00	5.50	6.00			6893
	50.00 P	1.75	2.00			249
	52.	4.10	4.35			2179
	52. P	2.75	3.00			43
	55.00	2.90	3.15			962
	55.00 P	4.10	4.35			75
	57.	2.00	2.25	2.40	60	750
	57. P	5.60	6.00			89
royal bk lng trm opt 04 C $53.690						**77**
JA	42.	12.95	13.60			138
	42. P	1.60	1.80			178
	45.00	11.05	11.65			65
	45.00 P	1.90	2.15			186
	47.	9.20	9.70			57
	47. P	2.45	2.70	2.50	2	99
	50.00	7.65	8.10			121
	50.00 P	3.40	3.60			43
	52.	6.40	6.75			1631
	52. P	4.40	4.65			26
	55.00	5.25	5.50	5.30	35	302
	55.00 P	5.45	5.85			31
	57.	3.65	4.15	3.75	40	67
	57. P	6.90	7.30			
UN S&P/TSX60 IND PT FUND C $42.650						**212**
MY	40.00	2.65	2.80	2.80	5	15
	45.00 P	2.20	2.45	2.35	50	186
JN	42.	1.25	1.40	1.30	10	466
	45.00 P	2.45	2.65	2.50	4	2219
	47. P	4.75	5.00	4.85	50	174
JY	45.00	0.45	0.55	0.65	10	34
SP	42.	2.20	2.25	2.30	5	4174
	45.00	0.90	1.10	1.00	50	347
	45.00 P	3.10	3.25	3.20	18	93
	47.	0.20	0.30	0.35	10	344
telus corp. C $15.180						**430**
MY	14.00	1.15	1.40	1.30	15	49
JN	14.00 P	0.40	0.65	0.55	20	86
	16.00	0.65	0.75	0.65	35	179
	20.00	0.02	0.25	0.20	90	1422
SP	14.00 P	1.05	1.25	1.20	20	114
	16.00	1.10	1.35	1.20	184	263
	18.00	0.40	0.55	0.55	60	208
	20.00 P	5.05	5.45	5.25	6	145
transCan lng trm opt 03 C $23.740						**203**
JA	10.00	13.55	13.90			126
	10.00 P	0.05	0.10			50
	15.00	8.60	8.80	8.70	35	437
	15.00 P	0.01	0.10			318
	20.00	3.70	3.95	3.65	110	1272
	20.00 P	0.20	0.35			333
	25.00	0.75	0.85	0.80	58	1003
	25.00 P	2.30	2.50			112
Abitibi Cons. C $14.190						**127**
MY	15.00	0.01	0.25	0.10	127	2375
Agnico-Eagle C $23.600						**257**
MY	24.00	0.50	0.70	0.55	47	161
JN	22.00	2.55	2.75	3.15	50	245
	22.00 P	0.90	1.10	0.80	10	20
	24.00	1.50	1.70	2.00	15	115
	26.00	0.80	1.00	1.00	10	10
SP	18.00 P	0.50	0.70	0.50	25	65
	20.00	4.85	5.10	5.60	10	239
	24.00	2.70	2.95	3.00	30	152
	26.00	1.95	2.20	2.50	20	20
DC	22.00	4.60	4.85	5.65	10	14
	26.00	2.95	3.20	3.50	30	67
Air Canada C $7.320						**276**
MY	7.00	0.45	0.60	0.45	9	411
	7.00 P	0.10	0.25	0.15	10	186
JN	6.00	1.40	1.55	1.60	10	40
	7.00	0.75	0.90	1.00	25	115
	8.00	0.25	0.40	0.35	20	354
JY	5.00	2.35	2.50	2.60	20	401
	6.00	1.55	1.70	1.70	40	804
	6.00 P	0.15	0.30	0.25	5	374
	8.00	0.40	0.55	0.60	45	774
OC	5.00	2.60	2.70	2.80	31	1089
	6.00	1.95	2.05	2.05	28	475
	7.00	1.25	1.40	1.55	20	407
	8.00	0.85	0.95	1.00	13	349
Alcan inc. C $58.900						**42**
MY	55.00	3.60	3.85	4.00	2	79
	60.00	0.50	0.60	0.60	5	170
JN	55.00	4.40	4.60	4.70	1	32
	65.00 P	6.85	7.15	7.00	10	11
JY	60.00	2.15	2.40	2.40	3	414
OC	60.00	3.55	3.80	3.70	10	99
	65.00	1.85	2.05	2.25	11	338
AGRIUM INC. C $14.630						**20**
OC	12.	2.45	2.60	2.60	20	51
ATI TECHNOLOGIES INC. C $13.480						**303**
MY	16.00 P	2.55	2.70	2.50	39	204
JN	13.00 P	0.95	1.10	1.00	20	32
	15.00	0.65	0.80	0.70	13	120
	17.00 P	3.75	3.90	3.75	5	35
JY	13.00 P	1.25	1.40	1.30	10	15
	14.00	1.40	1.55	1.50	17	103
	14.00 P	1.85	2.00	1.85	10	229
	15.00	1.00	1.15	1.05	4	117
	17.00	0.50	0.65	0.65	25	389
	19.00 P	5.60	5.90	5.60	20	180
	22.00	0.05	0.15	0.15	3	938
OC	13.00	2.60	2.80	2.75	15	20
	14.00	2.15	2.35	2.10	60	64
	14.00 P	2.55	2.75	2.40	20	161
	15.00	1.80	1.95	1.95	2	20
	15.00 P	3.15	3.35	3.20	40	114
BALLARD POWER C $37.330						**367**
MY	35.00	2.85	3.30	3.50	16	34
	35.00 P	0.75	1.05	1.00	10	40
	37.	1.45	1.70	1.50	21	44
	37. P	1.70	2.05	2.25	10	20
	40.00	0.55	0.80	0.85	15	210
	40.00 P	3.30	3.65	3.65	19	54
	45.00 P	7.70	8.15	8.15	5	60
	50.00 P	12.75	13.15	13.40	10	31
JN	32.	6.10	6.40	5.70	10	41
	32. P	1.45	1.65	1.60	17	22
	37.	3.15	3.50	3.40	19	32
	40.00 P	4.70	5.10	5.15	14	46
	45.00	0.75	1.00	0.95	10	37
	50.00	0.20	0.40	0.40	2	34
JY	37.	3.70	4.05	3.10	12	19
	37. P	3.90	4.15	3.75	4	105
	40.00	2.60	2.85	2.05	5	176
	45.00	1.30	1.50	1.55	15	191
	50.00	0.50	0.75	0.45	30	369
	50.00 P	13.20	13.60	13.40	31	107
	60.00	0.06	0.25	0.20	27	383
	60.00 P	22.70	23.10	23.10	7	78
OC	32. P	3.10	3.40	3.60	10	25
	37.	5.35	5.90	4.65	4	23
	40.00	4.40	4.90	4.55	12	79
	45.00	2.70	3.00	3.00	4	88
	45.00 P	10.10	10.55	10.50	2	85
	50.00	1.70	1.95	1.90	10	40
	55.00	0.95	1.20	0.85	16	98
Barrick Gold C $32.320						**3939**
MY	30.00	2.35	2.55	2.55	17	1407
	30.00 P	0.10	0.30	0.20	130	682
	32.	0.65	0.80	0.95	9	1828
	32. P	0.90	1.05	0.45	10	726
	35.00	0.10	0.25	0.40	4	44
	35.00 P	2.75	2.95	1.75	175	376
JN	25.00 P	0.05	0.20	0.20	190	190
	27. P	0.25	0.35	0.25	150	281
	30.00 P	0.70	0.80	0.70	150	1430
	32.	1.40	1.55	2.30	5	4336
	32. P	1.70	1.85	1.50	5	207
	35.00	0.60	0.75	0.75	135	360
	35.00 P	3.35	3.60	3.10	43	521
	37.	0.20	0.30	0.50	135	135
JY	27.	5.10	5.25	6.50	38	801
	30.00	3.15	3.30	3.20	30	4259
	32.	1.80	1.95	2.30	20	1062
	35.00	0.90	1.10	1.15	32	185
	37.	0.40	0.55	0.75	20	20
OC	27.	5.80	6.00	6.75	5	168
	27. P	0.85	1.00	0.80	10	331
	30.00	4.15	4.30	5.30	8	366
	30.00 P	1.70	1.90	1.50	20	103
	32.	2.80	3.00	2.95	14	786
	32. P	2.95	3.10	2.55	23	73
	35.00	1.85	2.00	2.25	2502	4612
	37.	1.10	1.30	1.40	59	1531
Biomira Inc. C 335						**19**
JN	5.00	0.15	0.20	0.20	4	33
SP	7.00 P	3.55	3.75	3.60	5	5
DC	7.00	0.20	0.30	0.20	10	15
Biovail Corp. C $52.170						**250**
MY	55.00	1.45	1.90	2.00	5	22
	55.00 P	4.45	4.95	4.40	7	67
	60.00	0.35	0.65	0.55	16	122
	60.00 P	8.25	8.90	7.35	1	14
	65.00 P	12.85	13.85	9.80	1	212
	75.00	0.05	0.15	0.15	23	117
JN	55.00	3.70	4.20	4.25	7	14
	55.00 P	6.25	7.05	5.20	3	13
	60.00	1.85	2.30	2.00	19	32
	60.00 P	9.80	10.30	8.80	2	8
	65.00	0.90	1.10	1.00	1	18
	65.00 P	13.65	14.65	13.55	1	10
	70.00	0.40	0.60	0.45	4	38
	75.00	0.15	0.45	0.25	2	57
	75.00 P	23.00	23.95	22.75	1	25
	80.00	0.10	0.35	0.20	10	37
	85.00	0.10	0.50	0.15	1	31
	90.00	0.10	0.50	0.25	15	26
JY	55.00	4.65	5.60	5.30	5	15
	55.00 P	7.25	8.10	7.50	1	22
	60.00	3.00	3.25	3.00	38	72
	70.00	0.80	1.05	1.50	1	79
	70.00 P	18.40	19.40	18.35	10	79
	80.00	0.15	0.45	0.45	7	151
	90.00	0.10	0.50	0.15	1	92
	95.00	0.10	0.50	0.15	2	124
OC	55.00 P	9.05	9.95	9.05	1	12
	60.00 P	11.70	12.70	12.00	1	48
	65.00	2.95	3.20	2.80	32	39
	65.00 P	14.85	15.85	15.15	1	50
	70.00 P	18.90	19.90	19.15	1	36
	75.00	1.00	1.40	1.90	5	36
	80.00	0.55	0.85	0.80	1	81
	80.00 P	27.15	29.15	28.05	23	45
	90.00	0.20	0.50	0.35	1	63
BANK OF MONTREAL C $36.200						**153**
MY	36.00 P	0.30	0.50	0.25	15	594
JN	36.00 P	0.80	0.95	0.90	6	139
	38.00	0.30	0.50	0.40	14	223
	40.00 P	3.70	3.95	3.55	55	56
JY	34.00 P	0.35	0.55	0.50	5	328
	38.00	0.55	0.70	0.70	4	4579
	40.00	0.10	0.30	0.30	40	2486
OC	36.00	2.00	2.20	2.05	5	170
	40.00	0.65	0.80	0.70	9	4248
Bk Nova Scotia C $53.040						**1026**
MY	52.	0.85	1.10	0.85	4	172
	52. P	0.45	0.65	0.60	10	2105
JN	55.00 P	2.55	2.80	2.55	10	50
JY	55.00	0.95	1.10	1.00	1002	2562
Bk NS lng trm op 04 C $53.040						**45**
JA	40.00	13.70	14.30	14.15	10	208
	40.00 P	1.05	1.25	1.05	5	117
	45.00	10.00	10.50	10.50	10	53
	45.00 P	2.30	2.50			155
	50.00	6.95	7.35	7.30	10	142
	50.00 P	4.10	4.35	4.10	5	87
	55.00	4.65	4.85			114
	55.00 P	6.60	7.00			28
	60.00	2.90	3.10	3.00	5	72
	60.00 P	9.55	9.85			
Bombard LNG TRM OPT 05 C $14.330						**10**
JA	12.	4.65	4.85			88
	12. P	2.00	2.25			
	15.00	3.55	3.80	3.80	10	20
	15.00 P	3.25	3.50			
	17.	2.80	3.05			70
	17. P	4.80	5.05			
BOMBARDIER C $14.330						**314**
JN	12.	1.90	2.05	2.00	15	510
	15.00	0.40	0.50	0.45	63	4508
JY	10.00	4.30	4.45	4.30	5	701
	12.	2.05	2.20	2.05	10	971
	15.00	0.65	0.75	0.65	43	4485
	17.	0.10	0.20	0.10	100	2846
OC	10.00	4.40	4.55	4.50	5	207
	15.00	1.15	1.25	1.15	35	1178
	17.	0.45	0.55	0.50	12	3270
JA	15.00	1.55	1.70	1.60	16	1676
	17.	0.75	0.90	0.75	5	1452
	20.00	0.35	0.50	0.35	5	1664
BCE Emergis C $10.310						**71**
JN	10.00	1.20	1.45	1.20	9	44
	12.	0.40	0.60	0.50	7	57
	15.00 P	4.85	5.10	4.70	20	6
SP	7.5	3.35	3.55	3.85	10	10
	15.00	0.60	0.80	0.80	5	301
	15.00 P	5.30	5.55	5.05	20	90
BCE INC. C $26						**342**
MY	25.00	1.10	1.35	1.25	11	3529
	25.00 P	0.20	0.40	0.30	40	4214
	27.	0.05	0.20	0.20	30	2789
	27. P	1.60	1.75	1.75	1	1888
	30.00 P	3.90	4.15	4.00	4	2379
JN	20.00 P	0.07	0.15	0.15	1	980
	25.00 P	0.90	1.00	1.00	20	388
	27.	0.40	0.50	0.40	20	6457
AG	25.00	2.05	2.20	2.25	10	250
	25.00 P	1.30	1.50	1.45	2	1305
	27.	0.90	1.05	1.05	40	2152
	30.00	0.40	0.50	0.40	8	2913
	30.00 P	4.65	4.75	4.75	4	2153
	37.	0.01	0.20	0.05	8	1196
NV	25.00	2.55	2.75	2.60	3	268
	25.00 P	1.85	2.05	1.90	35	1298
	27.	1.45	1.50	1.45	64	520
	27. P	3.25	3.45	3.30	37	1795
	32.	0.40	0.45	0.50	4	1741
BOMBRD lng trm opt 03 C $14.330						
JA	10.00	4.95	5.10			
	10.00 P	0.20	0.35			
	12.	3.15	3.35			
	12. P	0.85	1.00			
	15.00	1.90	2.00			
	15.00 P	2.10	2.25			
	17.	0.95	1.10			
	17. P	3.75	3.90			
	18.	0.70	0.85			
	18. P	4.70	4.85			
	20.00	0.50	0.60			
	20.00 P	5.70	5.95			
	22.	0.20	0.35			
	22. P	7.95	8.15			
	25.00	0.05	0.20			
	25.00 P	10.30	10.55			
	27.	0.05	0.15			
	27. P	12.75	12.95			
Canadian Natural C $51.780						**40**
SP	45.00	7.30	7.70	6.75	20	129
	50.00 P	2.10	2.40	2.60	20	245
Canadian Tire Class A C $30.840						**6**
MY	30.00	0.80	1.05	0.95	6	8
Cascades Inc C $15.070						**132**
JY	16.00	0.40	0.60	0.45	125	203
JA	12.00	3.70	3.80	3.80	7	37
CDN. IMPERIAL BK. OF COM C $51.200						**457**
MY	50.00	1.55	1.75	1.65	20	140
	52. P	1.45	1.65	1.60	20	80
	55.00 P	3.70	3.90	3.80	20	228
	57. P	6.20	6.40	6.00	25	180
	60.00 P	8.70	8.90	8.75	20	20
JN	50.00 P	0.95	1.10	1.20	21	97
	52.	1.10	1.25	1.20	160	175
	55.00 P	3.95	4.15	4.00	20	50
	57.	0.10	0.20	0.20	25	37
JY	47.	4.40	4.55	4.50	20	120
	52.	1.40	1.55	1.45	5	112
	52. P	2.75	2.95	2.75	3	151
	55.00 P	4.50	4.70	4.50	27	454
	57.	0.25	0.30	0.30	8	1911
	57. P	6.60	6.75	6.80	25	164
OC	47. P	1.45	1.60	1.45	2	57
	50.00 P	2.40	2.55	2.35	10	151
	55.00	1.40	1.60	1.50	14	198
	57.	0.75	0.95	0.95	12	591
Cdn Pacific Railway C $34.700						**20**
MY	35.00 P	0.75	0.90	0.95	10	30
JN	35.00	1.15	1.35	1.10	1	923
OC	37.	1.30	1.40	1.20	9	269
Cdn. National Railway Co C $75.450						**44**
MY	75.00 P	0.85	1.35	1.65	10	23
JN	70.00 P	0.60	0.95	0.75	10	70
	80.00	0.70	1.20	1.00	2	1251
SP	80.00	2.45	2.95	2.20	22	201
CAE Inc. C $11.700						**15**
JN	13.00 P	1.25	1.45	1.20	15	75
CDA Mar 2011 9 C						**11**
MY	110.00	13.85	14.32	13.76	4	
JN	124.00	0.71	0.93	0.65	7	27
CDN Pacific Ships C $15.300						**35**
MY	14.00	1.30	1.55	1.50	20	
JY	16.00	0.50	0.75	1.05	2	70
OC	16.00	0.90	1.15	1.20	13	94
CDN PAC lng trm opt 03 C						
JA	35.00	35.60	36.20			4
	35.00 P	0.01	0.50			40
	37.	33.15	33.75			10
	37. P	0.01	0.50			20
	40.00	30.70	31.25			12
	40.00 P	0.01	0.50			
	42.	28.25	28.80			6
	42. P	0.01	0.50			
	45.00	25.80	26.40			9
	45.00 P	0.02	0.50			12
	47.	23.35	23.95			47
	47. P	0.05	0.50			15
	50.00	20.90	21.60			11
	50.00 P	0.05	0.45			20
	55.00	16.05	16.70			20
	55.00 P	0.40	0.70			74
	60.00	11.75	12.30			20
	60.00 P	0.80	1.20			21
	65.00	8.10	8.65			24
	65.00 P	1.50	1.95			3
CELESTICA INC. C $39.760						**296**
MY	40.00	1.80	2.00	2.30	10	94
	40.00 P	1.90	2.25	1.95	55	224
	45.00	0.30	0.55	0.50	6	185
	45.00 P	5.40	5.80	5.00	25	157
	50.00	0.05	0.20	0.20	18	318
	50.00 P	10.15	10.60	10.60	2	126
JN	40.00 P	3.80	4.20	3.65	8	26
	45.00	1.80	1.95	1.95	25	132
	50.00 P	10.80	11.10	10.40	1	539
	55.00 P	15.25	15.60	14.60	21	103
	70.00 P	30.00	30.60	29.40	10	74
	80.00 P	40.00	40.60	39.25	15	33
SP	45.00	4.15	4.50	4.80	11	36
	45.00 P	9.00	9.40	8.35	10	107
	50.00	2.60	2.85	3.10	25	172
	60.00	0.85	1.05	1.05	12	141
	70.00 P	30.20	30.60	29.30	10	38
	75.00	0.05	0.25	0.25	1	85
	80.00	0.05	0.20	0.15	15	171
DC	40.00 P	7.45	8.00	7.50	10	90
	45.00	5.75	6.20	6.15	2	14
	50.00	3.95	4.40	4.00	3	29
	60.00	1.55	1.95	2.20	1	51
CGI Group Cl A C $8.080						**46**
MY	8.00 P	0.20	0.40	0.25	8	2220
	9.00	0.03	0.25	0.05	10	81
AG	9.00	0.50	0.70	0.50	14	81
NV	8.00	1.30	1.55	1.45	4	323
	9.00	0.90	1.10	1.05	10	184
CLARICA LIFE INSURANCE C $51.590						**4**
MY	50.00 P	0.20	0.25	0.25	2	8
AG	45.00	6.75	7.00	7.15	2	393
Dofasco Inc C $32.600						**8**
SP	32.00	1.95	2.15	2.00	3	41
	32.00 P	1.60	1.85	1.80	5	15
Domtar Inc C $18.100						**90**
AG	19.00	0.55	0.80	0.90	20	134
NV	16.00	2.65	2.85	3.00	30	50
	17.00	2.00	2.20	2.25	40	45
DESCARTES SYSTEM GROUP C 478						**75**
MY	7.5 P	2.65	2.90	2.50	10	48
	10.00 P	5.20	5.40	5.10	10	28
	12. P	7.65	7.90	8.10	5	37
AG	5.00 P	0.90	1.05	1.00	5	35
NV	5.00	0.90	1.15	0.80	12	45
	7.5	0.30	0.55	0.45	12	56
	7.5 P	3.05	3.25	3.20	1	86
	10.00	0.10	0.30	0.10	20	88
Enbridge Inc. C $47						**5**
JN	47.	0.40	0.65	0.50	5	110
Encana Corp. C						**4**
JN	62.00	9.90	10.30	10.10	4	58
Encana Corp. C $48.740						**476**
MY	47.	1.65	1.80	1.85	20	83
	47. P	0.40	0.55	0.50	10	10
	50.00	0.45	0.55	0.55	10	1159
JN	50.00	1.45	1.55	1.45	250	2519
JY	50.00	1.95	2.20	1.90	6	2773
	50.00 P	3.15	3.35	3.30	180	56
EXFO ELECTRO OPTICAL ENG C $6.880						**2**
JN	7.00	0.60	0.85	0.65	2	2
Geac Computer Corp. Ltd. C 452						**40**
JY	5.00 P	0.70	0.90	0.75	40	1314
Imperial Oil Ltd C $47						**35**
NV	47.	2.45	2.65	2.65	30	78
	50.00	1.45	1.70	1.50	5	188
Inco Ltd C $31.970						**422**
MY	22.	9.30	9.55	9.75	19	2734
	27.	4.30	4.55	4.25	11	440
	30.00	1.95	2.20	2.20	30	1015
	32.	0.35	0.55	0.50	20	1793
	32. P	0.95	1.15	1.00	21	3152
JN	27.	4.45	4.70	4.40	10	21
	30.00	2.45	2.65	2.65	41	51
	32.	1.00	1.20	1.10	15	135
	35.00	0.35	0.45	0.40	11	580
	35.00 P	3.30	3.55	3.60	20	30
AG	25.00	7.00	7.25	7.10	26	62
	27.	4.85	5.05	5.05	41	185
	30.00	3.00	3.25	3.20	11	6517
	32.	1.65	1.85	1.80	44	917
	35.00	0.80	1.00	1.05	20	300
NV	30.00	3.75	4.05	3.95	11	169
	30.00 P	1.55	1.75	1.55	10	2056
	32.	2.45	2.70	2.60	61	98
JDS UNIPHASE C $7.600						**75**
MY	8.00	0.25	0.30	0.30	20	53
	10.00	0.01	0.15	0.15	3	104
	10.00 P	2.25	2.45	2.15	2	56
	16.00 P	8.20	8.45	8.30	15	104
JN	8.00	0.50	0.65	0.60	14	128
	10.00	0.05	0.25	0.25	6	113
NV	12.00 P	4.60	4.85	4.55	15	35
Loblaw Companies Ltd. C $61.200						**29**
JN	62.	0.75	1.00	0.95	5	62
JY	60.00	2.60	2.85	2.60	4	85
	62.	1.25	1.50	1.45	20	214
Magna Intl Cl.A C 114.730						**28**
MY	110.00	5.05	5.55	6.00	6	69
	110.00 P	0.65	0.80	0.75	5	660
	120.00	0.65	0.85	0.65	10	482
AG	120.00	4.15	4.40	4.50	2	108
NV	120.00	6.30	6.80	6.50	5	21
Manulife financial corp C $45.070						**43**
JY	42.	3.35	3.50	3.85	5	249
	42. P	0.70	0.90	0.65	5	185
	45.00	1.80	1.95	1.95	13	1616
	47.	0.80	1.00	0.85	20	332
Methanex Corp. C $11.610						**10**
JN	12.00	0.40	0.55	0.50	10	10
NATIONAL BK. OF CDA. C $33						**61**
JY	30.00 P	0.05	0.30	0.25	50	269
OC	32.00 P	1.10	1.35	1.25	5	105
	36.00	0.50	0.70	0.55	5	219
JA	26.00	6.90	7.10	7.40	1	80
Natl Bk lng trm opt 04 C $33						**10**
JA	24.00	8.80	9.40			17
	24.00 P	0.10	0.70			14
	26.00	7.20	7.75			23
	26.00 P	0.40	1.00			32
	28.00	5.70	6.30			127
	28.00 P	0.80	1.40			44
	30.00	4.65	5.05	5.20	10	586
	30.00 P	1.55	2.15			35
	32.00	3.45	4.00			139
	32.00 P	2.45	3.05			10
	34.00	2.55	3.15			42
	34.00 P	3.50	4.10			4
	36.00	1.75	2.30			102
	36.00 P	4.70	5.30			
Noranda lng trm opt 03 C $19.450						**10**
JA	12.00	7.20	7.50			126
	12.00 P	0.01	0.25			10
	14.00	5.20	5.45			269
	14.00 P	0.15	0.25			359
	16.00	3.30	3.55			615
	16.00 P	0.20	0.45			136
	18.00	1.85	2.10			707
	18.00 P	0.80	1.05			85
	20.00	0.85	1.05			214
	20.00 P	1.85	2.10			20
	22.00	0.40	0.55	0.40	10	10
	22.00 P	3.35	3.55			1
Noranda Inc. C $19.450						**58**
MY	14.00	5.20	5.50	5.35	28	102
JN	20.00	0.20	0.35	0.35	10	10
AG	14.00	5.25	5.45	5.35	10	27
	16.00	3.25	3.50	3.35	10	627
Noranda Lng Trm Opt 04 C $19.450						
JA	16.00	3.55	4.15			1
	16.00 P	0.50	0.65			
	18.00	2.50	2.95			
	18.00 P	1.25	1.75			
	20.00	1.50	2.10			
	20.00 P	2.25	2.75			
	22.00	0.85	1.45			20
	22.00 P	3.55	4.05			
NORTEL NETWORKS CORP C 427						**4953**
MY	4.5	0.15	0.25	0.15	474	738
	4.5 P	0.35	0.45	0.35	85	189
	5.00	0.07	0.09	0.09	142	1059
	5.00 P	0.75	0.85	0.80	98	381
	6.00	0.02	0.05	0.05	3	2304
	6.00 P	1.70	1.80	1.70	18	472
	7.00 P	2.70	2.85	2.60	29	484
	8.00 P	3.70	3.85	3.50	20	251
	9.00 P	4.70	4.85	4.50	20	70
JN	4.00	0.60	0.75	0.75	45	45
	4.00 P	0.35	0.45	0.40	55	55
	4.5	0.40	0.50	0.50	30	130
	4.5 P	0.65	0.70	0.70	126	233
	5.00	0.25	0.35	0.25	1304	2474
	5.00 P	1.00	1.05	1.05	79	560
	6.00	0.10	0.15	0.15	145	1674
	7.00	0.02	0.10	0.05	20	2377
	7.00 P	2.75	2.85	2.55	20	1742
	8.00	0.02	0.10	0.05	374	5084
	8.00 P	3.70	3.85	3.65	20	2713
	9.00	0.01	0.05	0.05	3	1120
	10.00 P	5.70	5.85	5.90	11	988
SP	4.00	0.95	1.10	1.05	40	40
	4.00 P	0.75	0.80	0.75	60	41
	4.5	0.75	0.90	0.90	21	1157
	4.5 P	1.00	1.10	1.10	150	530
	5.00	0.60	0.70	0.70	190	1010
	5.00 P	1.30	1.40	1.25	20	573
	6.00	0.35	0.45	0.40	70	1337
	6.00 P	2.05	2.15	2.00	30	972
	7.00	0.20	0.30	0.25	208	1713
	7.00 P	2.85	3.00	2.95	40	1254
	8.00	0.10	0.20	0.15	32	2203
	9.00	0.05	0.15	0.10	79	1037
	9.00 P	4.70	4.85	4.70	45	548
	10.00 P	5.70	5.90	5.80	30	964
DC	4.00	1.20	1.30	1.15	57	147
	4.00 P	0.90	1.00	0.90	20	40
	4.5	1.00	1.10	1.00	363	448
	4.5 P	1.15	1.30	1.20	135	470
	5.00	0.80	0.90	0.80	67	869
	5.00 P	1.45	1.60	1.60	70	185
	6.00	0.60	0.65	0.60	5	429
	6.00 P	2.20	2.30	2.20	60	275
	7.00	0.35	0.45	0.40	20	161
	8.00	0.20	0.30	0.30	20	181
NATL BK lng trm opt 03 C $33						
JA	18.00	14.85	15.25			
	18.00 P	0.01	0.35			
	20.00	12.85	13.25			
	20.00 P	0.01	0.35			
	22.00	10.85	11.30			
	22.00 P	0.01	0.40			
	24.00	8.90	9.30			
	24.00 P	0.03	0.40			
	26.00	7.10	7.50			
	26.00 P	0.15	0.50			
	28.00	5.55	5.95			
	28.00 P	0.50	0.80			
	30.00	4.15	4.50			
	30.00 P	1.05	1.35			
	32.00	2.95	3.20			
	32.00 P	1.85	2.25			
	34.00	2.00	2.20			
	34.00 P	2.90	3.35			
	36.00	1.00	1.35			
	36.00 P	3.95	4.35			
NATL BK LNG TRM OPT 05 C $33						**10**
JA	30.00	5.30	6.10			
	30.00 P	2.00	2.75			
	32.00	4.35	5.10			
	32.00 P	2.85	3.65			
	34.00	3.40	4.10	3.65	10	10
	34.00 P	3.90	4.65			
NEXEN INC. C $40.750						**895**
MY	34.00	6.70	7.05	6.60	5	112
JN	42.00	1.35	1.45	1.40	100	150
AG	36.00 P	0.85	1.10	0.90	10	90
	38.00 P	1.55	1.80	1.75	760	1790
	42.00	2.25	2.50	2.45	20	135
Petro-Canada C $42.670						**36**
MY	44.00 P	1.50	1.70	1.85	10	50
SP	44.00	1.85	1.95	1.80	2	1451
	44.00 P	3.10	3.25	3.35	5	55
DC	44.00	2.60	2.80	2.55	19	78
Placer Dome C $19.600						**1340**
MY	17.00	2.45	2.70	2.95	2	116
	18.00	1.50	1.70	1.75	70	248
	18.00 P	0.05	0.15	0.10	150	261
	19.00	0.75	1.00	1.60	73	1391
	19.00 P	0.25	0.45	0.20	8	227
	20.00	0.30	0.45	0.40	116	1070
	21.00	0.07	0.25	0.45	19	210
JN	19.00	1.35	1.60	1.60	10	244
	19.00 P	0.80	1.00	0.75	15	185
	20.00	0.90	1.10	1.05	25	1321
	20.00 P	1.40	1.55	1.30	49	139
	21.00	0.55	0.75	0.70	65	184
JY	16.00	3.75	3.95	4.55	20	197
	16.00 P	0.25	0.40	0.30	200	485
	17.00 P	0.45	0.65	0.45	100	485
	18.00	2.30	2.50	3.00	45	383
	18.00 P	0.75	0.90	0.70	20	569
	19.00	1.70	1.90	2.10	40	608
	20.00	1.20	1.40	1.80	6	1794
	21.00	0.90	1.05	1.35	8	1093
	23.00	0.40	0.55	0.80	125	674
OC	16.00 P	0.60	0.80	0.55	30	585
	18.00	2.95	3.15	3.70	4	145
	18.00 P	1.35	1.50	1.25	30	118
	19.00	2.40	2.60	3.05	50	174
	20.00	1.95	2.15	2.35	20	568
	21.00	1.60	1.75	2.10	10	80
	22.00	1.25	1.45	1.60	10	491
	22.00 P	3.60	3.80	3.15	20	56
Power Corp Cda C $40.350						**40**
MY	40.00	0.50	0.75	0.55	10	1092
	40.00 P	0.25	0.50	0.30	10	11
JN	40.00 P	0.90	1.15	0.95	10	17
SP	44.00	0.55	0.80	0.60	10	45
Precision Drilling C $57.350						**84**
MY	42. P	0.01	0.25	0.20	10	10
	55.00	2.85	3.00	2.95	5	67
JN	50.00 P	0.50	0.70	0.65	10	40
	57.	2.90	3.10	3.55	3	55
JY	30.00 P	0.05	0.25	0.15	10	47
	55.00	5.00	5.30	5.40	3	320
	57.	3.70	3.90	4.00	40	155
OC	47.	11.65	12.10	12.45	1	57
	60.00	4.60	4.80	4.65	2	2
QLT Inc. C $18.150						**270**
MY	20.00	0.10	0.35	0.50	4	38
	20.00 P	2.00	2.30	1.85	5	
	22. P	4.35	4.65	3.65	10	220
JN	20.00 P	2.75	3.00	3.00	64	84
	25.00	0.20	0.25	0.25	70	104
JY	20.00	1.20	1.45	1.05	20	25
	25.00 P	7.00	7.45	7.40	2	62
	30.00	0.10	0.25	0.25	10	130
	32.	0.05	0.25	0.15	1	47
OC	20.00	2.05	2.30	2.00	41	63
	25.00	0.75	1.00	1.25	8	156
	27.	0.35	0.60	0.60	7	35
	30.00	0.15	0.35	0.30	28	53
Research in Motion Ltd. C $26.050						**245**
MY	25.00 P	0.55	1.05	1.10	5	15
	30.00 P	3.90	4.70	5.60	10	24
	35.00 P	8.60	9.40	9.50	10	72
JN	25.00	3.05	3.55	3.25	23	53
	25.00 P	1.85	2.45	2.40	15	130
	30.00	1.05	1.50	1.15	19	218
	30.00 P	4.75	5.55	6.00	22	111
	40.00	0.25	0.50	0.25	55	479
SP	25.00	4.55	5.35	4.75	10	15
	25.00 P	3.40	3.95	4.00	12	148
	30.00	2.80	3.30	3.15	15	133
	35.00 P	9.95	10.70	10.70	10	85

Suite à la page D 18

FONDS COMMUNS DE PLACEMENT

	VANPA	Chg
MEMBRES		
@rgentum C$		
oPl MktNuC$	8.85	.03
oPtRER IE	6.13	-.02
oPrt Revenu	8.93	.00
oAct can	8.73	-.01
oPrtAmElite	7.54	.03
oDécouverte	14.46	-.00
oPtIntElite	8.70	-.03
oPrtEqulQué	10.29	.01
oPerformCan	12.66	-.06
oPt A/V AC	11.69	.03
oPtMrNeu C$	5.43	.06
@rgentum U$		
ouAmér élite	4.80	.01
ouInt élite	5.54	-.02
ouPl MktNuU$	5.64	.01
ouPtRER IE	3.91	-.02
ouPtMrNeu U$	3.46	.03
-A.P.M.		
ynEquilibré	12.40	—
ABC Funds		
ynAmer-Value	7.34	—
ynFully-Mgd	8.70	—
ynFund-Value	15.68	—
-Aberdeen Asset		
ynAberdeenG7	13.57	—
ynSCOTS	21.89	—
-Acker Finley		
ouQSA Ent	8.87	-.04
oQSA SelCEq	9.33	-.06
Acuité Funds		
oAct RER G7	6.81	-.05
oAct can	12.27	-.04
oAct mond	7.90	.03
oActcanvlso	10.31	-.00
oClEnvScTec	4.47	-.01
oEquil can	11.74	.02
oFixed Inc	8.97	.02
oMonactvlso	7.55	-.01
oRev élevé	11.78	.02
oacC30toutC	10.97	-.05
Acuity Clean Env		
oAct mond	5.99	-.02
oActions	9.84	.01
oEquilibré	9.52	.03
Acuity Pooled		
nAct Mond.	14.17	.06
nAct can	15.36	-.05
ynCap risque	6.91	—
nCourt Term	8.15	.00
nEnvSci&Tec	9.12	-.01
nEquil	13.55	.02
nHigh Inc	14.78	.02
nMond. Bal.	12.74	.04
nRev. Fixe	12.51	.03
nRépActCons	11.91	.01
AGF Groupe C$		
oAct Crois	36.76	-.39
oActImMond	7.51	-.01
oAct Euro	22.38	-.19
oAct Mond	19.82	-.13
oAct Mond	8.34	-.05
oAllemagne	29.09	-.11
oAm RER RTA	5.17	-.01
oAm Latine	4.17	-.01
oAmér RTA	20.06	-.02
oCanObRndGl	5.92	—
oCan Pet Cp	12.29	-.04
oCan RTA	5.71	-.02
oCan Valeur	18.03	-.01
oCanActTout	3.89	—
oCat Canada	7.62	-.04
oCat Rev CT	11.52	—
oCat Am Val	6.43	.02
oContr Trm	.97	—
oCr Am RER	3.73	-.02
oCrois Act	15.83	-.07
oCrois Amér	23.64	-.07
oCrois Asia	9.36	.04
oDir Chine	8.22	.01
oDiv can	26.97	-.10
oEuro RA	6.35	-.07
oGlTotRetBd	3.40	—
oIndien	1.46	.01
oInt RER RA	4.08	-.02
oIntTitAct	5.96	-.05
oJapon	4.61	-.07
oJapon RER	3.34	-.06
oMdSciSnté	5.58	-.09
oMdServFin	7.61	-.04
oMdTitTech	1.43	-.01
oMndObl RER	10.58	.02
oMnd Obl Gv	10.30	.02
oMd Ress	7.30	-.03
oMond Équil	15.86	-.07
oMulti Gest	4.34	-.03
oMultiGestR	4.76	-.02
oMét Préc	7.52	-.06
oOblig Can	5.18	—
oPerspMond	12.47	-.02
oRER ActEur	6.71	-.05
oRER Act Md	7.56	-.05
oRER Md Équ	8.20	-.04
oRER Soc Md	4.68	-.05
oRess can	19.65	-.03
oSoç Mond	16.85	-.20
oSpéc Amér	10.53	-.04
oTit ActJap	2.00	-.03
oTitRvÉleve	9.54	.01
oTitres Can	30.36	-.20
oTitres Int	9.94	-.08
oVal Intl	41.75	-.17
oValMarÉmer	3.88	-.01
oVl Int RER	5.95	-.03
oÉquil can	18.90	-.04
AGF Groupe U$		
ouAc Euro U$	14.26	-.13
ouAcImMnd U$	4.78	-.02
ouAct Mnd U$	5.31	-.04
ouAct MondU$	12.63	-.09
ouAllemag U$	18.53	-.09
ouAm RTA U$	12.77	-.04
ouAmLatineU$	2.66	-.01
ouCat Can U$	4.85	-.03
ouCat RvCTU$	7.34	—
ouCatAmValU$	4.10	.01
ougCr Act U$	10.08	-.06
ouCr Am U$	15.06	-.06
ouCr Asia U$	5.96	.02
ouDir ChinU$	5.24	.01
ouEuro RA U$	4.05	-.05
ouGlTtRtBdU$	2.17	—
ouIndien U$	.93	.01
ouIntTitAcU$	3.80	-.03
ouJapon U$	2.93	-.06
ouMdSciSntU$	3.55	-.07
ouMdSvFin U$	4.85	-.02
ouMd Tt TcU$	.91	-.01
ouMndOb GvU$	6.56	.01
ouMd Ress U$	4.65	-.02
ouMnd Equ U$	10.10	-.05
ouMultiGstU$	2.76	-.03
ouPerspMndU$	7.94	-.02
ouSoc MondU$	10.73	-.14
ouSp Am U$	6.71	-.03
ouTitAcJapU$	1.27	-.03
ouTit Int U$	6.33	-.06
ouVl Int U$	26.59	-.14
ouVlMarEm U$	2.47	-.01
AGF Gestion		
zAllem C$ M	33.34	-.11
zuAllem U$ M	21.24	-.09
AIC Série Avn		
ouAv Mond U$	2.95	-.06
oAvantage	68.64	-.21
oAv Amér	7.72	-.06
ouAvant AmU$	4.93	-.03
oAvantageII	8.36	-.04
oAv Mond	4.62	-.10
ouAv UniU$	3.18	-.05
oAv Univers	4.98	-.08
oREER Av Am	4.21	-.04
oREER Av Md	3.69	-.08
oREER Av Un	4.07	-.07
AIC Adv Corp		
oAv Amér	4.92	-.03
ouAv Amér	3.14	-.02
oAvant II	4.90	-.03
ouAvant IIU$	3.13	-.02
ouAv Mond U$	2.59	-.06
oAv Mond	4.05	-.09
ouAv Univ U$	2.77	-.04
oAv Univers	4.34	-.06
AIC Bal Corp Gp		
ouÉquil AmU$	3.14	-.01
oÉquil Am	4.92	-.02
oÉquil Can	4.80	-.01
ouEq Can U$	3.06	-.00
AIC Bal Group		
oREER Éq Am	4.96	-.02
oREER Éq Un	4.98	-.03
oÉquil Amér	4.83	-.02
ouÉq Amér U$	3.08	-.01
oÉquil Can	4.53	-.01
oÉquil Univ	5.00	-.03
AIC Ciblée		
oCib Am	6.30	—
ouCib Am U$	4.02	.00
oCib Can	5.42	—
oREERCib Am	5.72	—
AIC (Closed End)		
ynAIC DivFra	33.26	—
AIC serie div		
oAct Mond	15.03	-.28
ouAct MondU$	9.59	-.17
oCan Divers	35.87	-.16
ouDiv Uni U$	2.30	-.04
oDiv Uni	3.61	-.07
oREER AcMd	3.70	-.07
oREER Dv Un	3.32	-.07
oREER Val	3.95	-.01
oValeur	40.56	-.14
ouValeur U$	25.89	-.07
AIC Groupe Plus		
ouCib AmPlU$	5.85	-.00
oCib Am Pl	9.16	-.01
AIC sér revenu		
oObl Uni	5.10	-.01
oOblig	5.13	.01
AIC Sectoriel		
oREER Tc Un	2.05	—
oSciMédUniv	3.75	-.04
oScMédUni R	3.75	-.05
ouSciMédUnU$	2.39	-.02
ouScitecuniU	1.44	-.02
oScitechuni	2.26	-.04
oScitecuniR	2.26	-.04
oTecdevuniR	3.02	-.05
ouTech Un U$	1.28	.00
oTech Univ	2.00	—
ouTecdevuniU	1.84	-.03
oTechdevuni	2.88	-.05
oTéléuniv	1.87	-.02
ouTéléunivU$	1.19	-.01
oTéléuniv R	1.89	-.03
AIC SICAV ciblé		
oCiblé Amér	5.05	—
ouCiblé AmU$	3.22	.00
ouCibléCanU$	3.34	.00
oCiblé Can	5.23	—
AIC SICAV Div		
oAct Mond	4.09	-.07
ouAct Mnd U$	2.61	-.04
oCan Divers	5.06	-.02
ouCan Div U$	3.23	-.01
ouDiv Uni U$	2.54	-.04
oDiv Uni	3.98	-.07
oValeur	4.72	-.02
ouValeur U$	3.01	-.01
AIC SICAV revenu		
oMM	5.08	—
oRend Glo	5.02	.01
AIC SICAV Sect		
oSciMédUniv	4.45	-.04
ouSciMédUnU$	2.84	-.02
oScitechuni	3.40	-.06
ouSctchuniU$	2.17	-.04
ouTech Un U$	2.18	.01
oTech Univ	3.42	.01
nuTecDevUnU$	2.71	-.05
nTechdevuni	4.24	-.08
AIM Core C$		
oAct Amer	9.67	-.01
oAct Mond	10.66	-.04
oAct Can	10.37	-.01
oEquil cdn	10.54	-.00
oRER Act Am	9.56	-.01
oRER Act Md	10.51	-.04
AIM Core U$		
ouAct Am U$	6.16	-.01
ouAct Md U$	6.79	-.03
AIM Funds		
C rev CT A	5.78	—
gC rev CT B	5.56	—
oC CrAmLat	6.22	-.02
oCatCroisAm	7.97	-.03
oC Indo-Pac	3.49	-.02
oCat cr eur	5.70	-.06
oC CroisInt	7.13	-.08
oC dist cdn	8.17	-.00
oC excel ca	8.60	-.02
oC inn mond	6.04	-.03
oC rev cda	4.83	-.00
oC santé mo	6.86	-.11
oCat fin mo	9.19	-.01
oC tech mon	3.10	-.03
oCat démo	4.83	-.01
oC théma mo	7.03	-.07
oC téléc mo	4.20	-.03
oCat En Mnd	6.22	-.02
oCr act am	10.94	-.05
oCrrev mon	6.71	-.02
oCrois euro	15.23	-.18
oCrois Amé	4.27	-.01
oEquil cdn	20.01	-.03
oExcel can	12.55	-.03
oElite can	8.79	-.02
oOblig mond	5.20	.00
oF santé mo	15.31	-.25
oIndo-Pa C$	4.75	-.03
oMd bl chip	8.00	-.05
oOblig cdn	11.67	-.00
yoPersp Amér	9.35	—
oRER Ind-Pc	3.65	-.02
oRER ThémMo	7.89	-.08
oRER c&r mo	9.12	-.03
oRER cr amé	3.85	-.01
oRER cr eur	5.78	-.07
oRER cr int	7.19	-.08
oRER innov	6.01	-.03
oRER san mo	8.85	-.14
oRER sec ex	5.87	-.07
oRER ser mo	9.32	-.01
oRER tec mo	3.19	-.03
oRER démo	4.86	-.01
oRER tél mo	2.43	-.02
oExc mond	5.70	-.07
oTech mond	15.83	-.14
AIM Funds U$		
ouC InPac $U	2.22	-.02
uCRvCT A $U	3.68	-.01
guCRvCT B $U	3.54	-.00
ouC AmLat $U	3.96	-.02
ouC CrEur $U	3.63	-.04
ouC CrInt $U	4.54	-.06
ouC InnMo $U	3.85	-.02
ouC StéMo $U	4.37	-.07
ouC FinMo $U	5.85	-.02
ouC TecMo $U	1.98	-.02
ouC ThéMo $U	4.48	-.05
ouC CrAm $U	5.08	-.02
ouC démog $U	3.08	-.01
ouC TélMo $U	2.68	-.02
ouCat ÉnerU$	3.96	-.02
ouCr&RvMo $U	4.27	-.02
ouAmérGwthU$	2.72	-.01
ouCrActAm U$	6.97	-.03
ouF CrEur $U	9.71	-.12
ouObl mon $U	3.31	-.00
ouF StéMo $U	9.76	-.16
ouIndo-Pa U$	3.03	-.02
ouMd blch $U	5.10	-.04
ouObl cdn $U	7.44	-.01
youPrsp Am U$	5.98	—
ouExc mond	3.63	-.05
ouTech mo $U	10.08	-.10
AIM (Trimark)		
oAmér C$	10.34	.03
ouAmér U$	6.59	.01
gCan DSC	20.43	-.02
Cdn SC	18.85	-.02
oCat Cr Sél	10.95	-.01
ouCtCrSél U$	6.98	-.01
oCat Soc Am	9.44	-.02
ouCatSocAmU$	6.02	-.02
oCdn CroSél	9.76	.00
gCrRev DSC	9.74	.00
CroRev SC	9.61	.00
oCro Sél C$	18.07	-.01
ouCro Sél U$	11.52	-.01
oDest Can	9.42	.02
oDécouv C$	4.63	-.05
ouDécouv U$	2.95	-.03
oEntreprise	6.66	-.02
oEquil Sél	8.62	-.00
oEuropl	6.87	-.07
ouEuropl U$	4.38	-.05
oFd d'ob Av	5.78	-.00
ouIntl socU$	3.45	-.03
oIntl soc	5.41	-.05
oMd obl RE	5.11	-.00
ouMd oblREU$	3.26	-.00
ouMd equilU$	4.83	-.02
oMond equil	7.58	-.02
oOblig Cdn	5.62	.00
oPet Ent	4.81	-.04
oPetSocCdn	8.38	-.05
oRER Amér	6.25	.02
oRER Découv	2.29	-.02
oRER Euro	5.81	-.06
oRER Int Sc	4.95	-.04
RER MdO RÉ	5.42	-.00
oRER Md Équ	6.53	-.02
oRER Sc Am	5.55	-.01
oRER crosél	5.74	-.00
oRess Cdn	8.32	-.00
oRev Gouv	4.84	.01
ouSoc amérU$	4.21	-.01
oSoc amér	6.60	-.01
gTrmrkC$DSC	34.51	-.02
TrmrkC$SC	33.35	-.02
uTrmrkU$DSC	22.00	-.03
uTrmrkU$SC	21.26	-.03
Altamira A		
n20 mondial	5.32	-.04
nActions	23.91	-.07
nAct euro	17.75	-.18
nAltaFund	17.03	-.13
nAmérGrSoc	16.72	-.03
nAmrSélect	38.91	-.18
nAsie-pacif	12.07	-.02
nCrois spéc	20.36	.02
nCroiss cap	14.33	-.12
nDivers mon	18.13	-.12
nDividendes	4.21	—
nDécouv mon	4.18	-.01
nEquilibré	16.54	-.02
nJaponaises	4.09	-.04
nMndPet soc	7.72	-.06
nMnd Rev CT	11.99	—
nOblGouvCT	5.39	.01
nOblHautRen	4.42	-.01
nOblig mond	10.92	.01
nOblig	15.83	.01
nRER Japon	6.07	-.06
nRERdiv mon	7.75	.06
nRev&crois	7.85	-.02
nRevenu	7.79	—
nRev can CT	10.22	—
nValeur Can	14.08	—
nValeur mon	10.89	-.03
ALTAMIRA B		
nBiotech	6.28	-.04
nComm elect	7.27	-.11
nMndServFin	12.19	-.09
nMét préc	4.68	-.02
nRER Com el	1.99	-.03
nRER Sc&Tec	2.96	-.05
nRERbiotech	6.82	-.04
nRERscsanté	7.85	-.09
nRessources	9.69	.04
nSci santé	15.59	-.18
nSci & tech	10.53	-.20
ntélécommon	3.09	-.02
ALTAMIRA C		
nAm moy cap	12.32	-.03
nInd Amer	7.94	-.03
nIndice Can	11.69	-.05
nInd euro	8.53	-.10
nIndiceIntl	8.47	-.09
nDow 30	9.41	.03
nRER Euro	7.98	-.11
Altamira P RER		
nRER Cr&Rev	22.38	-.09
nRERRevStbl	22.14	.01
nRERcroiMax	22.83	-.11
nRER croiss	22.00	-.09
nRERrev&cr	21.92	-.03
nRER revenu	22.36	-.01
nRER équil	21.86	-.04
-A.P.P.Q.		
ynEquilibré	20.48	—
-Arrow Hedge		
y Ascendant	10.09	—
y Cap Progrs	7.97	—
y Eagle&Dom	8.00	—
y Goodwood	10.52	—
y Milford	10.60	—
yoMlti-GstMd	10.08	—
yoMlti-GstNA	9.67	—
yoMltiGstNAU	6.18	—
yoMltiGstMdU	6.44	—
y uMultiStrU$	6.48	—
y MultiStrat	10.14	—
yoRER MG Mnd	9.98	—
y White Mtn	10.33	—
Artisan Portfol		
oAdvant mon	8.89	-.03
oConserv	10.00	-.01
oGloAdvRSP	7.83	-.02
oGwth Port	10.36	-.03
oGrPort RSP	9.64	-.03
oHighGroRSP	9.01	-.04
oHighGrPort	10.43	-.05
oMax Growth	9.71	-.06
oMaxGthRSP	4.65	-.02
oNouv écono	4.62	-.05
oPrudent	10.40	-.02
oRER prud	9.97	-.01
oRevFixeCan	5.00	—
oPlusCon	10.27	—
Banque Nationale		
nAct Can	6.64	-.02
nAct Euro	17.92	-.19
nActMondRER	8.34	-.05
nAct Mond	8.46	-.05
nAsie-Pac	8.53	-.04
nCroiss QC	14.77	.03
nDividendes	14.69	.02
nEco avenir	7.79	-.03
nHypo	10.70	—
nInd Can Pl	10.89	-.11
nInd Canada	10.76	-.03
nIn Int RER	6.90	-.08
nInd US Pl	12.11	-.03
nuIn US + U$	7.71	-.03
nInd US RER	9.52	—
nuIndUSRERU$	6.07	—
nMar Émerg	10.79	.01
nOb Mnd RER	9.28	—
nObl Rd Él	10.00	-.01
nOblig	10.66	.01
nOpport can	11.02	-.03
nPetCap Eur	7.18	-.07
nPet Cap	32.46	—
nRess nat	12.09	-.01
nRet Equil	6.33	—
nTecmon RER	3.05	-.01
nTech mond	4.83	-.01
nÉco Av RER	6.41	-.03
Banque Nat Diver		
nDiv Énerg	12.39	-.02
nDiv Cons	9.38	—
nDiv Intrép	9.82	-.04
nDiver Pond	10.15	-.01
nDiv Prud	9.85	—
Banque Nat Prot		
nMd RER Prt	7.99	-.04
nProt AcCdn	10.34	-.03
nProt CrÉq	10.05	-.01
nProt OblCd	9.80	.01
nProt RetÉq	9.73	-.01
Banque Nat Fid		
nCrois amér	7.97	—
nFront Nord	11.28	—
nPt Intl	8.42	—
nRép Act CN	9.12	—
nRépActmon	8.18	—
nSpéservfin	10.74	—
-Barreau Quebec		
ynEquilibré	11.53	.06
ynOblig	10.52	.04
ynSect Act	11.44	.11
-Beutel Goodman		
Act Amér	8.47	-.03
Act Can	17.91	.02
Act Intl	5.55	-.06
Cdn Eq Pl	10.39	-.01
Cdn Intr	6.58	.00
Equilibré	14.12	-.01
Pet Cap	12.55	-.01
Revenu	10.83	.02
BGI Canada		
ni500R	16.55	-.05
ni60	42.76	-.14
ni60C	47.34	-.16
niEnergy	32.75	.09
niFin	28.89	.03
niG10	26.45	.05
niG5	27.88	.07
niGold	49.89	-.93
niIntR	20.15	-.28
niIt	5.69	-.13
niMidCap	49.59	-.02
Biocapital Fond		
oBiocap	6.56	-.23
BMO Mutual Funds		
nActions	21.32	-.03
nAmér Crois	17.00	-.04
nAm Sp Act	18.69	-.05
nAmér Val	15.41	-.10
nAv ALENA	16.56	-.10
nDividendes	28.07	.07
nEuropéen	15.12	-.15
nExt-Orient	6.29	.00
nFin mond	9.98	-.11
nHypo	11.92	.00
nIndNasdaqR	4.36	-.03
nuIn Ac $ US	7.63	-.03
nInd-act	22.34	-.06
nIntl Act	13.71	-.16
nJaponais	5.48	-.06
nLat-Amér	8.59	-.09
nMrch Devl	7.08	-.04
nMnd Sci&Tc	15.70	-.04
nMét Préc	11.03	.03
nuOblig $ US	10.15	.01
nOblig Intl	9.14	.01
nOblig mond	10.92	.02
nOblig	12.67	.01
nOccMondRER	5.79	-.07
nOcc mond	5.76	-.07
nRER Am I-A	8.69	-.03
nRER Euro	9.53	-.10
nRER IndInt	8.46	-.09
nRER Jap	5.85	-.07
nRER Md S&T	4.91	-.01
nRessources	13.97	-.00
nRev Mens	10.07	.01
nRevCrtTrm	10.51	.00
nRépart Act	14.65	-.03
nScSanMonR	8.88	-.08
nSciSanMon	8.81	-.08
nSerFinMonR	9.86	-.11
nSpéc Act	18.14	-.09
nTechMonRER	3.71	-.05
nTec mond	3.72	-.05
nÉquilmonR	7.26	-.06
nÉquil mond	7.28	-.05
BNP Cda Fonds		
ynActions	33.37	-.31
ynOblig	10.28	.01
Fonds Cartier		
oActCnFaiCp	6.95	-.01
oAct amér	6.25	-.01
oAct can	6.88	—
oAct mond	5.29	-.04
oMultigest	4.99	-.01
oObligation	4.85	—
oRER Ld Mnd	4.46	-.02
oRép TacAct	4.48	-.02
-Centaur Funds		
nAct cdn	81.12	-.20
nAct int	8.93	-.11
nAct mnd	3.25	-.03
nAct amér	46.88	-.05
nEquilibré	12.69	-.03
nOblig	9.23	.01
nPet entrep	61.21	-.10
CEO Funds		
oCEO Cdn	13.35	-.09
oCdn Demo	8.01	.01
oRes Nat	13.53	-.13
oTact Alloc	16.30	-.07
CI - BPI C$		
oAct Amér	7.97	-.02
oAct Mond	21.86	-.16
oAct RER Md	7.44	-.05
oAct Intl	13.68	-.13
oAm Act RER	6.86	-.03
oRER Int Rl	7.32	-.07
CI - BPI U$		
ouAct Am U$	5.08	-.02
ouAct Int U$	8.73	-.08
ouAct Mnd U$	13.95	-.09
CI Funds Inc.C$		
oAmér lat	9.03	-.07
CI Funds (CE)		
zBPI MO II	8.72	-.03
CI Funds Inc.C$		
oAm Val RSP	10.06	-.06
oCI Eq can	4.78	—
oCI Europ	8.27	-.09
oGlo Value	11.78	-.10
oIntl Value	10.44	-.09
oCI Mondial	11.22	-.08
oPacifique	11.43	-.15
oCI RER Eur	9.96	-.11
oRER Gl Val	9.85	-.08
oRER Intl	6.99	-.07
oRER IntVal	10.08	-.09
oRER Japon	6.11	-.07
oRER MarNou	7.22	-.06
oCI Intl	15.86	-.15
oMar Nouv	10.37	-.09
oOblig can	5.38	.01
oCrois can	4.34	-.02
CI Funds (CE)		
nDDJ can HR	18.79	-.01
CI Funds Inc.C$		
oEquil intl	15.45	-.07
oGl FcVIRSP	10.01	-.06
oLand RERMd	7.81	-.03
oLandAm RER	10.27	.01
oLand amér	13.18	.02
oLand Can	9.33	-.04
oOblig mnd	4.69	-.01
oRER Am lat	10.13	-.08
oRERBiotMon	5.02	-.10
oRER E@E Md	2.89	-.02
oREREcDémMn	7.78	-.05
oRER Gst Am	10.21	-.04
oRER Ges Md	8.36	-.06
oCI RER Pac	4.80	-.07
oRER PrCnMd	12.06	-.06
oRERScSanMd	9.25	-.16
oRER actMnd	4.00	-.03
oRERObIMond	4.90	-.01
oRERSrFinMn	11.18	-.11
oRERTechMon	3.84	-.02
oRER TélMon	3.72	-.03
oRER équInt	10.44	-.05
oRER Éne Md	15.95	-.11
oRevenu can	9.25	-.01
CI Funds U$		
ouAm lat U$	5.76	-.04
ouAmér U$	8.41	-.02
ouCI Euro U$	5.28	-.05
ouMondial U$	7.16	-.05
ouCI int U$	10.12	-.09
ouEquil int U$	9.86	-.04
ouGl Val U$	7.52	-.06
ouIntl Vl U$	6.66	-.06
ouMar Nou U$	6.62	-.05
ouOb Mond U$	2.99	-.01
ouPacif U$	7.29	-.09
CI Sector C$		
oAc E@E Mon	2.91	-.01
oActGestMon	8.45	-.07
oAct Jap	9.95	-.13
oActSec Mon	13.67	-.10
oAct euro	7.93	-.08
oAmér lat	7.51	-.06
oBPI Act Am	5.26	-.02
oBPI ActInt	6.47	-.06
oBPI Act Md	5.78	-.03
oBiotec mon	10.29	-.20
oActSec Can	5.49	-.02
oAm Val	10.28	-.06
oCI FcVISc	10.25	-.06
oCI Gst Am	10.44	-.04
oPacifique	7.05	-.09
oCI Intl	9.46	-.10
oCan Sign	11.64	-.03
oEcoDémoMon	11.71	-.07
oEnergieMon	16.16	-.11
oEquil intl	9.37	-.05
oGlo ValSec	11.56	-.10
oHarb Sect	13.95	.07
oIntl Value	10.45	-.09
oLandSecAm	11.60	.01
oLand Can	10.91	-.05
oLandSecMon	7.85	-.03
oMar nouv	8.30	-.06
oMon PetSoc	6.39	-.10
oProdConMon	26.45	-.13
oScSantéMon	16.04	-.27
oCrt-Terme	8.87	—
oServFinMon	22.81	-.23
oSign Exp	8.98	-.05
oSignResCan	12.43	-.03
oSel can	10.71	-.04
oSigAmPetSo	6.44	-.12
oTechno mon	11.58	-.06
oTélé mond	13.85	-.08
CI Sector U$		
ouActE@EMoU$	1.86	—
ouAct GsMdU$	5.39	-.04
ouAct Exp U$	5.73	-.03
ouAmérLat U$	4.79	-.04
ouAmPetSocU$	4.11	-.07
ouAmér U$	7.40	.01
ouBPI AcAmU$	3.36	-.01
ouBPI AcInU$	4.13	-.03
ouBPI AcMdU$	3.69	-.02
ouBiotMondU$	6.57	-.12
ouAm Val U$	6.56	-.03
ouCI Can U$	3.50	-.01
ouCI FcVISc	6.54	-.03
ouCrt-trm U$	5.66	—
ouEcoDémMdU$	7.47	-.04
ouEnergMonU$	10.31	-.07
ouEquil intl	5.98	-.03
ouEuro U$	5.06	-.05
ouGst AmerU$	6.66	-.02
ouHarbSec U$	8.90	.05
ouJaponaisU$	6.35	-.08
ouLandMon U$	5.01	-.05
ouLand CanU$	6.96	-.03
ouMar NouvU$	5.30	-.03
ouMonPtSocU$	4.08	-.06
ouMondial U$	8.72	-.06
ouPacif U$	4.50	-.05
ouProConMdU$	16.88	-.07
ouScSanMonU$	10.23	-.17
ouCdn SignU$	7.43	-.01
ouSerFinMdU$	14.55	-.14
ouSel can U$	6.83	-.03
ouTech monU$	7.39	-.03
ouTél mon U$	8.84	-.04
ouU$ S-Term	10.09	—
ouVal Int U$	6.67	-.05
ouVal mnd U$	7.38	-.06
CI Funds CI F		
oRERIntValF	10.00	—
CI Harbour C$		
oHarbCr&Rev	12.52	.04
oHarbour	12.83	.06
CI Opps Funds C$		
yoAltrinsic	99.52	—
yoBPI Am Op	121.62	—
yzBPI GO III	95.06	—
yzBPI MO	19.96	—
ynCI Trident	174.52	1.20
yoLand GlOpp	113.86	—
yoMltiMgrOpp	100.26	—
ynMon Oc Inv	107.43	—
yoRER AO inv	101.65	—
yoRER MO III	101.40	—
ynRER Md Ocl	100.86	—
yoRER MO inv	105.71	—
ynRER MO Inv	100.00	—
CI Opps Funds U$		
youAltrinsicU	63.66	—
youBPI AmOpU$	77.80	—
yzuBPIGOIIIU$	60.81	—
ynuCI Trid U$	111.26	2.49
youLd GlOppU$	72.84	—
youMMgrOppU$	64.14	—
ynuMnd Oc Inv	68.72	—
CI Portfolio		
oCI Eq Port	10.17	-.03
oCI RER EqP	10.17	-.04
oCIPRERCons	10.18	-.02
oCIPortCons	10.17	-.03
oCIPrtCrMax	9.97	-.06
oCIPortCroi	10.10	-.04
oCIPRERCr	10.08	-.05
oCIPRCrMax	9.96	-.06
CI Portfolio U$		
ouCIEqPortU$	6.49	-.01
ouCIPtConsU$	6.49	-.01
ouCIPtCrMaxU	6.36	-.04
ouCIPrtCroiU	6.44	-.03
CI Signature C$		
oAm pet soc	28.87	-.55
oRER amPSoc	7.29	-.13
oRERmndPSoc	6.89	-.11
oSign Can	13.29	-.02
oSign Div	12.38	-.02
oSign Exp	8.85	-.05
oSignResCan	10.27	-.03
zRev Div	13.44	-.03
oSel can	14.72	-.06
oMnd petSoc	17.74	-.25
oÉquil can	12.95	-.01
oTit Rev Él	11.45	.01
CI Signature U$		
ouSig GlSmU$	11.32	-.15
ouAm PSoc U$	18.42	-.34
CIBC Placements		
nAct japon	7.86	-.07
nAct euro	12.87	-.18
nAmér lat	10.21	.01
nApp Cap	20.20	.02
nCdnImpAct	12.98	-.04
nCdAcPrmOrd	16.72	-.06
nCdn oblig	11.85	.01
nDividendes	17.33	-.00
nDémoAmNord	13.65	-.04
nEcon émerg	10.53	-.01
nEnergie	15.45	-.10
nEquilibré	15.31	-.04
nExt-Orient	8.12	-.02
nHypothé	11.81	.00
nImmob cdn	11.71	-.01
nInt act	14.78	-.11
nInt oblig	10.75	-.01
nMet Préc	6.01	-.04
nMond tech	10.22	-.19
nPetSocCdn	17.19	-.02
nPet socInt	13.29	-.13
nPet soc US	13.38	-.09
nRes cdn	9.23	-.04
nRev mens	11.61	.01
nSocCdnEmer	11.57	-.11
nSoc financ	17.82	-.01
nValLiqEl	10.11	.00
CIBC Protected		
zIndUSProt	8.47	-.01
zIndCdnProt	10.59	-.03
zIndIntProt	6.60	-.09
zIndEquProt	9.63	-.02
zIndOblProt	9.61	.01
CIBC Pt S Gest		
HCr Dyn	9.88	-.04
HCro Gest	9.87	-.03
HCr Éq Gest	9.88	-.02
HEquil Gest	9.90	-.02
HREER CrDyn	9.81	-.05
HREER CrÉqu	9.87	-.03
HREER Cr Gs	9.82	-.04
HRev Pl Gst	9.88	-.01
HRev Gest	9.88	-.00
CIBC: Index		
nAsiePacInd	7.62	-.07
nIndMarcEme	8.96	-.00
nIndNasdaq	3.45	-.00
nInOblCdnCT	10.05	.01
nIndBoursUS	22.58	-.05
nIndObl Cdn	9.98	.01
nIndOblInt	9.87	-.01
nInd cdn	14.82	-.04
nInd Euro	8.77	-.12
nInd intern	9.48	-.12
nREERIndEur	7.72	-.10
nREERIndInt	8.03	-.11
nREERIndNas	4.47	-.01
nREERInd US	10.25	-.04
nREERIndJap	5.23	-.13
Clarica Funds		
nAct AmCr	6.35	-.01
gAct AmCr A	6.38	-.01
nActCdnCr	12.41	-.07
gActCdnCr A	12.41	-.07
nAct Cdn Id	8.83	-.02
nAct Euro	9.04	-.11
gAct Euro A	9.10	-.11
gActCanSo A	14.73	.00
gAc cr Al A	11.65	-.11
gActÉtrSo A	16.23	-.05
nAl Act Cr	11.55	-.11
nAl Asia	7.66	.01
nAl RessCdn	8.27	-.03
nAm PetCp	8.99	-.05
gAm PetCp A	9.07	-.05
Amérifonds	11.13	-.03
gAsia Al A	7.75	.01
gAsie-Pac A	6.80	-.08
nAsie-Pac	6.78	-.08
gCdn S/M A	17.74	-.07
nCdn S/M Cp	15.57	-.06
gCr&DivSumA	15.83	-.01
gCr RevSomA	14.11	.01
nCroiss	10.96	-.00
gCroiss A	10.97	-.00
gDiv Can A	14.15	-.02
Divers 40	12.98	-.01
nDiv Can	13.92	-.01
nIdActAmRER	7.98	-.03
nIdAmTecRER	4.56	-.03
nIndEuroRER	7.48	-.03
nIndIntlRER	7.78	-.10
nIdJapRER	6.65	-.15
nInd Oblig	10.10	.01
nOblCrtTrm	10.06	.01
gOblCrtTrmA	10.06	.01
nObl Mond	9.91	-.00
gObl Mond A	9.92	-.00
gObl Rnd Él	9.90	.00
Oblig	11.44	.01
gResCdnAl A	8.31	-.03
nRevenu	10.31	-.02
gRevenu A	10.33	-.02
nSc&Tech Md	7.69	-.08
nSom AcCdn	14.63	.00
nSom AcÉtr	15.70	-.05
nSom Cr&Dv	16.13	-.01
nSom Cr&Rv	13.73	.01
nSup Amér	17.79	-.05
gSup Amér A	17.94	-.05
nSup Hypo	10.20	.00
nSup Intl	12.44	-.18
gSup Mr Ém	7.71	-.00
gSup MarÉmA	7.72	-.00
nSup Oblig	11.12	.01
gSup Int A	12.77	-.18
gSup hypo A	10.32	.00
nSup obl A	11.28	.01
gSéc Can A	16.01	-.03
nSéc Can	15.89	-.03
nVal GC Can	10.37	-.01
nVal GC Mnd	10.74	-.02
Varifonds	14.72	-.03
nÉquil Cons	9.75	.00
nÉquilibré	10.55	.00
CLARICA PORT		
ygAsie-Pac A	6.58	-.03
ynAsie-Pac	6.59	-.03
Clarington Cdn$		
oAct mond	14.05	-.12
oAct intl	12.30	-.13
oAmér crois	7.51	.01
oAsie-Pac»	10.77	-.01
oCan Croiss	9.59	-.05
oRev c t	10.53	.00
oCatValMd	9.57	-.05
oCatActCdn	10.02	-.04
oAct mond	8.60	-.07
oPet soc mo	9.80	-.05
zCatÉcoNm	5.85	-.02
oCtScSntM	8.47	-.15
oCtVlScAFC	9.83	-.03
oCdn act	18.28	-.07
oCdn div	9.78	-.04
oCdn oblig	10.48	.01
oCdn revenu	9.16	-.02
oCdn équil	14.79	-.03
oCommmond	9.95	-.07
oComm mond	7.14	-.02
oMond Rev	8.39	-.02
oNavellier	4.37	.03
oNavell RER	4.99	.03
oNavellier	5.31	.04
oPetSoc Cdn	15.81	.00
oPetSoMon	14.76	-.07
oPet Soc ÉU	15.40	-.08
oRER CommMnd	2.86	-.02
oRER Md Rev	9.17	-.02
oRER Tech	3.51	-.03
oRERActIntl	7.45	-.07
oRER ActMon	8.26	-.07
oTechnologi	3.36	-.03
Clarington US$		
ouAct mondU$	8.94	-.09
ouAct IntlU$	7.83	-.09
ouAmér crU$	4.78	-.00
ouCommMondU$	6.33	-.06
ouMnd Rev U$	5.34	-.02
ouNavellier	2.78	.01
Coop/Warburg		
oAmplvalcap	5.67	-.02
oAct Int	7.99	-.07
omoncapris	5.27	-.05
oMonde tel	4.24	-.02
Héritage/Coop		
oCdnPremier	15.82	.02
oCdn princ	9.49	-.01
oCdn oblig	10.38	.01
oCdn équil	10.01	—
-Cormel		
ynActions	6.51	.03
ynEquilibré	14.53	.07
-COTE 100		
ynEXP	18.98	—
ynExcel	11.64	—
ynPREMIER	23.10	—
ynREA	14.99	—
ynuU.S.	12.94	—
ynuVTA Ac Am	9.16	—
ynVTA Ac Cdn	10.63	—
ynVTA Rev	10.56	—
ynVTA Rep	10.50	—
Credential Funds		
nPt Actions	8.21	-.04
nPt Crois	8.84	-.03
nPt Équil	9.54	-.01
-Crystal		
Enh IndRSP	8.31	-.01
-CTI Fonds		
y ActionsCan	12.35	-.08
y Croissance	4.69	-.02
y Oblig can	9.63	.01
Desjardins		
nActions	25.95	-.05
nAmericain	9.94	-.02
nAsie/Pac	9.67	-.04
nCroissance	17.93	-.07
nDivers Mod	11.17	-.01
nDivers Sec	10.70	-.01
nDivers amb	10.57	-.03
nDivers aud	11.79	-.03
nDividende	16.41	.02
nEnviro	16.56	-.04
ynEth N Amér	8.02	-.10
nEurope	9.51	-.10
nHypoth	4.57	.00
nIntern	32.66	-.07
nMond équil	8.78	-.04
nOblig	5.25	.00
nPromettrs	9.32	-.06
nQuébec	13.20	.02
nRER Intl	9.29	-.02
nSc et Tech	6.35	-.06
ynSélCartier	11.59	-.05
ynSél amér	7.26	-.11
ynSél can	11.63	-.11
ynSél mond	9.90	-.09
ynSél équil	10.19	-.06
nÉquilibré	14.94	-.04
ynÉth Équil	9.57	-.06
ynÉth Revenu	9.38	-.04
-Diamant		
nDiamantSCC	10.31	-.03
Dyn Balanced		
oFds de Fds	9.32	-.01
zDynPrAssMd	4.88	-.03
zDynPrAssoc	5.11	-.01
oAssoc mond	12.40	-.07
oAssociés	8.02	-.02
Dyn Focus +		
oDy eq Fc +	8.94	.01
oDynFc+ Am	7.35	.04
oDynFc+Can	9.54	—
oDyn ges rc	11.59	-.05
oCat mon SF	4.99	-.03
BFo+ Cat am	5.39	.01
oFo+FidRev	10.97	.02
oFo+Cat can	6.10	—
Dyn Income		
oDyn	9.42	—
oDyn Revenu	5.06	—
oDyn Div	6.69	-.01
oDyn marmon	5.17	—
oDyn Ob Md	4.40	—
DYNAMIC MUTUAL		
yoDyn Act St	10.52	
Dynamic Power		
oDynP Eur	4.49	-.04
oDynP crint	4.47	—
oDynPwrCrCn	14.14	.03
oDyn Pwr Ob	4.84	.01
oDyn Pwr éq	5.70	.01
oDynP croca	4.99	.01
oPwrCatCrAm	3.99	—
oPwrCrAm C$	5.32	-.01
ouPwrCrAmU$	3.39	-.01
oPwrRERCrAm	3.80	-.01
Dynamic Spec		
oImmob can	12.24	.01
zDyn Québec	7.85	-.08
oDyn REA	10.90	-.18
oDyn monimm	5.81	.01
oDyn montec	2.90	-.02
oDyn MonSS	4.44	-.07
oMét préMnd	6.14	.07
oDyn ResCan	7.32	.01
oDynResMond	8.75	.03
oTechmonRER	1.50	-.01
oImmob mond	20.67	.04
oScsantémon	4.83	-.08
oMétPrécCan	2.25	-.01
oRERScSanté	3.40	-.06
oTech mond	1.53	-.01
Dynamic Value		
oCat Val am	4.70	—
zDynPrAmér	4.75	—
zDynPrCrDiv	6.18	-.01
zDynPrInt'l	5.45	-.03
oDyn Cr Div	7.85	-.01
oDyn ex ori	5.80	—
zDyn Pet Cp	3.55	-.03
oDyn valCan	4.83	-.01
oDyn valEur	4.54	-.06
oDyn valint	4.72	-.03
oVal Canada	20.07	-.03
oRERValEx-O	3.40	-.01
oRER Val am	4.73	—
oRERValEuro	3.96	-.05
oRERVal int	4.18	-.03
oVal Ex-Or	12.79	-.05
oVal am C$	11.96	-.02
ouVal am U$	7.62	-.02
oVal euro	16.90	-.21
oVal int C$	12.41	-.07
ouVal int U$	7.90	-.06
E&P - Advisor		
oActCan Cab	21.30	-.06
oAct Intl	9.60	-.04
oAct Md RER	5.58	-.06
oAct Mond	9.96	-.11
oActif oblg	9.98	.01
oActions	9.44	-.04
oAct euro	7.83	-.13
oAct qual	9.90	-.02
oAm MC RER	9.16	-.01
oAmér crois	19.07	-.12
oAm Cro RER	7.53	-.05
oAm moy cap	10.94	-.02
oAsia crois	11.82	-.06
oCro & Rev	10.15	-.01
oMdMStylCab	15.61	-.09
oMond Sect	8.78	-.01
oNouv Vague	11.92	-.05
oOcc croiss	19.07	-.05
oPt Cr Max	9.79	-.01
oPt Cr Gest	9.57	-.03
oPt Équil	10.07	-.01
oRev men él	11.24	.03
oRot de sec	10.79	-.04
oTotal Act	9.59	-.03
oVal sûres	18.51	-.07
oÉquilibré	11.68	-.02
Emissary Funds		
oAct can	10.06	-.03
Port Ensemble		
yoPt Act Cns	8.86	-.08
yoPt Act dyn	6.87	-.08
yoPt Act mod	9.58	-.08
yoPt RER dyn	8.45	-.08
yoRER ActCns	9.00	-.09
yoRE ConEns	8.83	-.09
Ethical Funds		
nActAmérNo	22.23	-.05
nAct Gl RER	7.53	-.08
nAct NA RER	5.50	-.01
nAct Spé	9.99	-.02
nAct Can	10.45	.00
nAct Glob	7.82	-.09
nCroissance	11.57	-.05
nEquilibré	14.69	-.03
nFron Pacif	2.34	-.03
nOblig Mond	5.08	.00
nRevenu	10.96	.01
EVOLUTION AVIX		
oActCdGrCap	11.63	-.11
oAct cdnVal	13.70	-.04
oAméricain	5.64	-.02
oEquilibré	11.57	-.02
oExp Québec	14.73	.01
oLd Mnd RER	7.88	-.03
oLeadrs mnd	8.22	-.03
oObligation	10.02	.01
oREA	11.34	-.09
oRER Amér	5.23	-.02
oRépAct cdn	9.86	-.05
EVO VALOREM		
oAct Am	5.39	-.02
oAct Cdn-Vl	11.86	-.06
oAct Mond	6.34	-.03
oDividendes	9.00	-.12
oDémo Cdn	7.45	-.07
oFin Techno	5.27	-.03
oOb Cdn-Val	10.63	.01
oQuébec	8.95	.02
oRep actif	10.51	-.05
oSélection	7.22	-.03
oTend Demo	7.46	-.04
EVOLUTION AZURA		
yoCdaMondRER	7.94	-.05
yoCons cdn	11.03	-.03
yoCroiss Cdn	11.95	-.10
yoCrois Mond	10.21	-.05
yoEquil Cdn	12.17	-.05
yoEquil Mond	10.59	-.05
yoFrtCroiCdn	7.99	-.05
yoScAvMdRER	4.95	-.05
yoSecAvenMnd	8.15	-.08
-Excel Funds		
oEquil can	4.24	-.01
oFond China	1.85	.01
oInde	6.11	.05
-FMOQ		
ynAct Can	16.22	—
ynAct Intl	8.47	—
ynMM	10.01	—
ynOblig can	10.29	—
ynOblig intl	9.90	—
ynOmnibus	19.44	—
ynPlacement	19.57	—
ynÉquilibré	10.76	—
FDO Soc St Cap		
oAct Disc	11.57	-.02
oCrois Amér	10.73	-.04
oCrois Euro	11.77	-.19
oCr Japon	11.17	-.36
oExpan Cda	11.75	-.07
oExt-Orient	13.41	.12
oFront Nord	11.37	-.05
oPet Cap Am	12.33	-.05
oPort Intl	11.04	-.09
oPot Am	12.63	-.13
oRess Nat	11.85	-.06
oRev CT Can	10.08	—
oSoin Santé	9.57	-.16
oProd Cons	11.50	.04
oServ Fin	11.30	-.05
oTech	9.29	-.05
oTélécomm	7.94	-.06
oÉquil Can	10.84	-.01
Fidelity C$ Sr-A		
oAct Disc	18.16	-.04
oAmér Lat	8.46	-.11
oCr AmérRER	7.92	-.04
oCrois Amér	24.33	-.11
oCrois Euro	20.03	-.33
oCr EuroRER	7.79	-.13
oCr Japon	10.75	-.34
oCr Jap RER	5.44	-.17
oDyn Cda	10.51	-.04
oExpan Cda	23.37	-.13
oExt-Orient	31.89	.29
oExt-Or RER	8.21	.07
BFidPtMdRER	10.07	-.06
BFidPotMd A	10.09	-.07
oFront Nord	17.07	-.08
oGr Cap Can	19.11	-.05
oObl CT Can	10.34	.02
oOblig Can	11.88	.01
oOutremer	9.33	-.11
oOutrem RER	7.17	-.08
oPet Cap Am	24.92	-.10
oPort Intl	28.61	-.25
oPot Am RER	12.49	-.12
oPot Am	12.76	-.13
oPtl Mar Em	7.48	-.02
oRER Pt Int	8.28	-.07
oRER Rép Md	8.65	-.04
oRA Can	19.50	-.02
oRép Mond	15.45	-.08
oTitAmRdElA	9.39	—
oÉquil Can	13.74	-.01
Fidelity Ser T		
oRA Can	14.75	-.01
oRép Mond	14.11	-.07
oÉq Can	14.92	-.01
Fidelity U$ Sr A		
ouAm Lat U$	5.40	-.06
ouCro Am U$	15.52	-.06
ouCr Euro U$	12.78	-.20
ouCrJapon U$	6.86	-.21
ouExt-Or U$	20.35	.20
BuFid PtMdU$	6.44	-.04
ouHtRd Am U$	5.99	—
ouOutremerU$	5.95	-.07
ouPetCpAm U$	15.90	-.05
ouPtl Int U$	18.25	-.15
ouPot Am U$	8.14	-.08
ouPtMarEm U$	4.77	-.01
ouRép MondU$	9.86	-.04
Fid Focus C$ SrA		
oRER Tech	3.42	-.02
oRER Télé	3.99	-.03
oRess Nat	14.06	-.07
oServFinRER	11.10	-.05
oSoin Santé	16.67	-.27
oSoiSté RER	8.76	-.15
oProd Cons	16.03	.05
oServ Fin	17.23	-.07
oTech	9.00	-.05
oTélécomm	3.96	-.03
Fid Focus U$ A		
ouPr Cons U$	10.23	.04
ouRes Nat U$	8.97	-.04
ouServ FinU$	10.99	-.04
ouSoinSntéU$	10.64	-.16
ouTech U$	5.74	-.03
ouSp télé U$	2.53	-.01
First Trust C$		
o10UncmVI00	7.07	-.03
oAct Ved 01	15.95	.00
oBiotec2000	8.88	-.12
zLCC 1999	15.59	-.01
oLCC 2000	11.97	-.06
oLCC 2001	13.22	-.10
oFinMon2000	13.16	-.02
oFinMon2002	14.56	-.10
oGrSocMnd01	13.48	-.03
zGr Marq 98	15.69	-.06
Instit Fin	21.54	.02
zInst Fin98	19.81	.03
zInt DJ 99	2.08	-.03
oNv Econ 00	3.03	-.01
zO 10 98	16.80	.13
zO 10 99	14.95	.05
oPharma 00	11.80	-.12
oPharma 01	11.92	-.15
Pha RER 00	12.39	-.13
zPharm 97	25.74	-.32
zPharm 98	20.62	-.30
Pharm 99	17.25	-.27
zTech 98	14.24	.09
Tech 99	9.81	.07
Tech 2000	5.54	-.02
Tech 2001	10.65	-.04
zTech 97	14.21	-.04
RcNA RER00	4.07	.01
First Trust U$		
ou10UnVI00U$	4.50	-.02
ouBiotech U$	5.65	-.08
ouFinMond U$	8.38	-.02
ouFinMon02U$	9.27	-.08
zuGr Marq U$	9.99	-.05
zuInt DJ 99	1.32	-.02
ouNv Ec 00U$	1.93	-.01
zuO 10 U$ 99	9.52	.02
zuO 10 U$ 98	10.70	.07
ouPharma 00	7.51	-.09
ouPharma 01	7.59	-.11
zuPharm97 U$	16.39	-.23
zuPharm98 U$	13.13	-.21
uPharm 99U$	10.98	-.19
zuTech 97 U$	9.04	-.04
zuTech 98 U$	9.06	.04
zuTech 99 U$	6.25	.04
uTech 2000	3.52	-.02
uTech 2001	6.78	-.04
-FISQ		
oFISQ Muni	5.32	.01
oFISQ 0 cpn	5.50	.01
-Fonds Cr Select		
ynCr Sélecte	202.47	—
FrkTmp-Bstt-F C$		
nAct Cdn CF	5.33	-.01
nAct amér	35.59	.08
nAct amérR	4.18	.01
nAct cdn	57.08	-.14
nAct intl	10.89	-.12
nDividende	22.03	.02
nGrande cap	12.85	.01
oMM Fisc	10.21	—
zMicrocap	21.42	-.13
nMulti RER	4.55	-.01
nMultinatCF	4.68	-.01
nMultinat	25.16	-.05
nOblig	12.84	—
nOblig CF	5.30	—
nPetite cap	45.87	-.23
nPet cap CF	5.80	-.03
nRetraite	22.31	-.04
nRevenu	12.84	—
FrkTmp-BissF U$		
nuAct amér	22.66	.02
nuAct intl	6.93	-.09
nuMultinat	16.02	-.05
nuMltntlCFU$	2.98	-.01
FrkTmp-Bissett-A		
nAct Cdn CF	5.29	-.01
oAct amér A	35.08	.07
oAct amérR	4.12	.01
oAct cdn	56.24	-.13
oAct intl	10.70	-.11
oDividendeA	21.70	.02
oGrande cap	12.64	.01
nMM Fisc	10.16	—
zMicrocap	21.08	-.13
oMulti RER	4.46	-.01
nMultinatCF	4.63	-.01
oMultinat	24.81	-.05
oOblig	12.73	—
nOblig CF	5.25	—
oPetite cap	45.14	-.23
nPet cap CF	5.77	-.03
oRetraite	21.99	-.04
oRevenu	12.64	—
FrkTmp-BissA U$		
ouAct amér	22.33	.01
ouAct intl	6.81	-.08
ouMultinat	15.79	-.06
nuMltntlCFU$	2.95	-.01
FrkTmp-Frnkln C$		
oAmCrDyn CF	4.09	-.03
oCr Mond CF	4.27	-.02
oCroissance	3.53	-.03
oJapon CF	4.25	-.09
oMondTélé	2.13	-.01
oMondTéléCF	3.65	-.01
oMonTéléR	2.68	-.01
oRER Cr Md	3.61	-.02
oRERpCap	3.08	-.02
oSan/BioRER	3.77	-.06
oSan/Bio	5.12	-.08
oSan/Bio CF	4.07	-.06
oTech RER	2.45	-.05
oTech	2.20	-.03
oTech CF	3.61	-.07
oUSCrdynR	3.10	-.02
oUSCrdyn	2.32	-.02
oUS PtCap	11.82	-.08
oUS PtCapCF	4.32	-.03
oCrGrCapR	3.21	—
oCroGrCap	3.07	-.01
oCroGrCapCF	4.10	—
FrkTmp-Frkln U$		
ouAmCrDyn CF	2.60	-.03
ouCroGrCap	1.95	-.01
ouCr Mond CF	2.72	-.01
ouCroissance	2.25	-.02
ouFrkl MM CF	10.13	—
ouJapon CFU$	2.71	-.06
ouMondTéléCF	2.32	-.01
ouMondTélé	1.36	—
ouSan/Bio	3.26	-.05
ouSan/Bio CF	2.59	-.04
ouTech	1.40	-.02
ouTech CF	2.30	-.05
ouUSCrdyn	1.48	-.01
ouUS PtCapCF	2.75	-.02
ouUSPtCap	7.52	-.07
ouCroGrCapCF	2.61	—
FrkTmp-TmpltnC$		
oAct Cdn	10.32	-.03
oAct Cdn CF	5.30	-.02
oCdn RépAct	7.59	-.03
oCroissance	10.46	-.06
oCroiss CF	5.09	-.03
oEmergents	7.73	.03
oEmerg CF	5.40	.02
oEqu Mond	7.14	-.03
Equilibré	8.70	-.04
oEuro CF	5.18	-.03
oIntl Act	15.50	-.15
oIntl ActCF	4.69	-.05
oMond Oblig	9.04	—
oMd Pet Soc	15.37	-.01
oMdPetSocCF	5.77	—
oRER Croiss	4.95	-.04
oRER IntAct	4.47	-.04
oRER MnPtSc	5.91	-.01
oRER Émerg	4.27	.02
oRERÉqumond	5.00	-.02
FrkTmp-Tpltn U$		
ouCro CF U$	3.24	-.02
ouCroissance	6.66	-.05
ouEmergents	4.92	.01
ouEmerg CF	3.44	.01
ouEqu Mond	4.55	-.02
ouEuro CF U$	3.30	-.02
ouIntl Act	9.87	-.11
ouIntl ActCF	2.99	-.03
ouMnd Oblig	5.75	-.01
ouMdPetSocCF	3.67	-.01
ouMndPtSocU$	9.78	-.02
FrkTmp-Mutual C$		
oMutRER bal	5.39	—
ouMutBalCFU$	3.23	—
oMut Bal	6.50	-.01
ouMut Bal	4.14	-.01
oMut Bal CF	5.07	—
-Front Street		
Mult Opp	2.25	-.05
Spec Opp	1.64	-.02
gTEGF	11.45	.04
gTEGF II	11.45	.04
-FÉRIQUE		
nActions	44.58	-.07
nAmericain	10.13	-.03
nCroissance	11.77	-.04
nEquilibré	41.06	-.12
nIntl	7.05	-.07
nOblig	36.56	.03
nRev CT	34.31	.00
-GBC Fonds		
nCrois Can	31.78	-.31
nCrois NA	13.66	-.43
nuCro NA U$	8.70	-.29
nInternat'l	12.23	-.04
nOblig Can	11.34	.08
Georgian Cap.		
nGlobal 24F	7.39	.00
nNorth 24F	10.18	-.04
nObligation	10.31	.01
nGloFinSer	9.81	-.03
-GlobeInvest		
ynuGFM U$	7.56	—
-Goodwood Funds		
yoGoodwood A	21.04	—
yoGoodwood B	9.93	—
GGOF Alex - Cls		
MondTechno	6.74	-.05
RERcroimon	5.32	-.04
RER équint	4.89	-.03
Croissmond	6.89	-.06
Monptecap	9.90	-.12
GGOF Alex - Mut		
nAlxCramér	5.78	-.04
oAlxmonbio	4.65	-.05
oRERcroimon	5.24	-.04
oRER Éq Int	4.98	-.03
oTch Md RER	3.16	-.03
oAlx croiss	13.12	-.03
oCroisseuro	8.91	-.05
oCroissmon	6.63	-.06
oMonptecap	9.55	-.12
oMondTechno	6.58	-.05
oÉquil Can	11.19	-.03
GGOF Cent - Mut		
oAmé gr cap	9.40	-.02
oRER val am	8.96	-.02
oMar émerg	9.01	.04
oCenmoncomm	4.84	-.03
oCenvaljap	7.96	-.14
oCenvalmond	8.25	-.03
oCentvalamé	12.50	-.02
oCenvalcan	11.30	—
oÉquil Can	18.31	-.01
GGOF Cent - Cls		
Amé valeur	13.11	-.03
RER val am	9.09	-.02
Centéquica	18.16	-.01
GGOF Grd - Cls		
Dividmensu	8.72	-.01
Oblig Can	9.93	.01
RER revint	9.48	-.01
RERrevétr	10.98	-.01
Actionscan	11.85	-.05
Entreprise	25.69	-.17
Revmenéle	9.31	—
GGOF Grd - Mut		
oOblig Can	10.01	.01
oRER revint	9.50	-.01
oActionscan	11.52	-.06
oCan grdcap	12.22	-.05
oDividmensu	8.35	-.01
oEntreprise	24.71	-.17
oRevmenéle	9.00	—
oRERrevétr	11.07	-.01
oAct Intl	10.03	-.12
oAct Mond	9.62	-.06
oCro Div	10.95	.02
oOb Cn RdÉl	10.61	—
-Highstreet		
y uYears U.S.	22.40	—
-Hillsdale Hedged		
ynAggCdnArbl	120.47	—
ynAggCdnArb	16.90	—
ynCdn MN Eq	12.48	—
ynCdn MN Eql	107.11	—
ynuEu Crv Dyn	8.65	—
ynuUSMkNeutra	12.06	—
HSBC Class A C$		
nAct Amér	20.48	.01
nActGLRER	6.95	-.03
nAct Am RER	7.00	.00
nActions	24.78	-.07
nAct Glob	10.87	-.05
nAsie Pacif	8.25	.06
nCr Pet Cap	15.60	-.05
nEquilibré	18.43	-.03
nEuro	21.22	-.26
nHypo	11.41	.00
nIntlTitTec	3.66	-.02
nMar Émerg	6.09	.04
nOblig Can	10.23	.01
nObl Md RER	10.53	-.07
nRevenu Div	21.05	.04
HSBC Class A U$		
nuActAmRERU$	4.46	-.00
nuAct Amér	13.05	-.01
nuActGLRERU$	4.42	-.02
nuActions	15.78	-.06
nuAct Glob	6.92	-.04
nuAsie Pacif	5.26	.03
nuCr Pet Cap	9.94	-.04
nuEquilibré	11.74	-.03
nuEuro	13.52	-.18
nuHypo	7.27	-.01
nuIntlTitTec	2.33	-.01
nuMar Émerg	3.88	.02
nuOblig Can	7.79	.00
nuObl Md RER	6.71	-.05
nuRevenu Div	13.41	.01
HSBC Class B C$		
nAct Amér	8.91	.00
nAct Am RER	9.09	—
nActions	9.94	-.03
nAct Gl RER	9.50	—
nAct Glob	9.90	—
nAsie Pacif	11.84	.10
nCr Pet Cap	10.83	-.03
nEquilibré	9.97	-.02
nEuro	10.56	-.13
nHypo	9.99	.00
nIntlTitTec	7.63	-.04
nMar Émerg	11.21	.10
nOblig Can	9.99	.01
nObl Md RER	9.40	-.10
nRevenu Div	10.38	.02
HSBC Class B U$		
nuActAmR U$B	5.79	-.01
nuAct Amér	5.67	-.00
nuActGLRU$ B	6.05	-.01
nuActions	6.33	-.02
nuAct Glob	6.30	-.01
nuAsie Pacif	7.54	.06
nuCr Pet Cap	6.90	-.03
nuEquilibré	6.35	-.02
nuEuro	6.72	-.09
nuHypo	6.36	-.01
nuIntlTitTec	4.86	-.03
nuMar Émerg	7.14	.06
nuOblig Can	6.36	.00
nuObl Md RER	5.99	-.07
nuRevenu Div	6.61	.01
HSBC Class F C$		
nEquilibré	10.10	—
HSBC Gestion com		
nAct Amér	17.18	.01
nGc act can	23.45	-.06
nGcactint	11.70	-.12
nGcCrPetCap	14.54	-.00
nGccrlgtrme	7.68	.01
nGcobligcan	11.00	.01
nGcoblint	10.26	-.01
nGcrevdivcn	14.89	.02
Fonds Hartford		
gAct Cn DSC	9.01	-.02
Act Cdn SC	9.12	-.03
Act ÉU SC	7.41	—
gAct ÉU DSC	7.35	.01
gCh Glo DSC	7.51	-.07
Chef Gl SC	7.63	-.07
gCons DSC	9.52	-.01
Conseil SC	9.57	—
gOblig DSC	4.99	.01
Oblig SC	5.05	—
gPlVa ÉUDSC	9.77	-.05
PlValÉU SC	9.76	-.06
ING Fonds		
oAct Ausas	11.03	.05
oActAus RER	10.66	.05
oAct E-U	7.92	-.02
oAct E-U R	7.83	-.02
oAct Japon	7.80	-.10
oActJap RER	7.75	-.10
oActMarÉmr	11.11	-.01
oAct Mond	9.09	-.07
oAct cdn	8.82	-.04
oActeurRER	7.71	-.10
oAct euro	7.86	-.10
oCommun cdn	5.99	-.01
oCommun mon	2.37	-.04
oOblig cdn	10.11	.01
oPetSocCdn	12.70	-.01
oRER Act Md	9.01	-.07
oRes cdn	11.70	-.03
oSerFinCdn	10.39	.01
oTech Mond	4.14	-.01
-Integra Funds		
nAcadian It	4.16	-.07
nAnlCoreUS	5.44	-.01
nCons Alloc	11.99	-.02
nDiversifié	25.07	-.06
-Integra Funds		
nICM AC VC	10.65	-.04
nICM Ac Int	11.78	-.13
nICM Act	12.82	-.03
nICM Oblig	15.96	.01
nICM US PCp	8.44	-.02
nICM US VCr	8.48	-.01
nICM Équil	12.94	-.02
-Integra Funds		
nNWQ EU GC	6.38	-.02
nObligation	5.61	-.07
nRép croiss	11.76	-.04
nRépart Str	11.67	-.03
Investors		
BAct Cdn	13.17	-.02
BAsiatique	10.31	.05
yBBiensImmob	4.61	—
BCan ResNat	11.89	-.04
BCdn LC Val	15.17	-.04
BCdnSmlCpGr	11.30	-.04
xBCdnRevÉlev	8.39	-.01
BCro Lat Am	8.84	-.06
BCrois Mond	6.43	-.02
BCro Plus	9.46	-.01
BCrois Retr	8.63	-.02
BCrgrcp É.U	15.45	-.05
BCr MC Euro	13.16	-.02
BCroissance	13.05	-.03
BDevouv E-U	20.12	.04
BDividendes	17.35	.04
BEnt Québec	14.02	.09
BEnt Cdn	8.73	-.03
BEuropéen	11.30	-.07
BFus & Acq	12.45	-.02
BGbl SciTec	9.71	-.12
BGl Serv Fn	9.56	-.05
BGl Com Él	2.92	-.06
BGlobal	11.37	-.03
gGlo Oblig	5.14	—
gHypo	4.97	—
BJaponais	9.85	-.12
BMutuel	14.07	.01
BNord-Amér	20.31	.05
xgOblig Entp	10.13	.01
gOblig Gouv	4.85	.01
BPacifique	6.42	.02
BPetCap Cdn	17.84	-.08
BRet Cr Él	9.22	-.04
BRetraitePl	7.05	-.01
gRevenu	5.51	.00
BRev Plus	6.73	.01
BRépart	5.31	-.01
BSumma	10.05	.00
BVlgrcapÉ.U	61.71	-.13
BÉquil Cdn	11.33	-.02
GI/1World		
BDynamique	7.86	-.04
BEnr Dyn	8.21	-.04
BEnrModDyn	9.54	-.03
BMod Dyn	9.18	-.03
BModéré	8.92	-.02
BPrudent	9.91	-.00
BPrud Mod	9.53	-.02
GI/AGF		
BCdn Equil	15.15	-.03
BCdn Gro II	12.02	-.08
BCro Asie	8.27	.03
BCr Can Div	11.26	-.10
BCrois Amér	6.59	-.02
BCrois Can	12.33	-.08
BIntl Equ	10.28	-.14
gOblig Intl	9.92	.02
BRER Cr Am	6.64	-.02
BUS Gro II	12.56	-.04
GI/Beutel		
BAction Can	13.86	—
zCan Pet Cp	18.08	-.02
BÉquil Can	12.60	.01
GI/Fidelity		
BFidActCdn	9.20	-.02
BFidActamér	7.88	-.02
BFidActint	8.13	-.06
BFidrépcan	10.09	-.01
IG/JANUS		
oAcAmér	4.76	-.03
oAct Intl	6.20	-.03
GI/MAXXUM		
BDividendes	13.80	-.00
xBRevenu	10.19	.01
GI/100% RER		
BRER Cr Eur	9.99	-.06
BRER Cr Jap	5.47	-.07
BRER GSc&Tc	4.00	-.05
BRER Global	9.20	-.03
BRERValGCEU	9.78	-.02
GI/Sceptre		
BAction Cdn	12.99	-.00
BCdn Équil	11.52	-.02
xgOblig Cdn	10.83	.01
GI/Scudder		
BCan Tou Cp	9.85	-.03
BCrois Euro	8.61	-.09
BMar Émerg	8.37	.03
BRép Amér	12.25	.00
IG/Templeton		
gAct Intl	9.86	-.07
xgOblig Mond	8.87	-.00
BRép Mond	11.08	-.05
Jones Heward		
oAmér C$	16.39	-.08
oAmér C$	6.82	-.03
ouAmér U$	10.44	-.06
oEquil Can	14.51	-.02
oFonds Ltée	16.57	-.03
oOblig	11.01	.01
K-A Conseiller		
oActMondRER	6.99	-.06
oAl actions	7.22	-.02
oAlt croiss	5.96	-.05
oComm-e RÉR	4.05	-.06
oSci&TecRER	3.64	-.07
Fonds Keystone		
oSaxon P Sc	7.88	-.05
Keystone		
oEnrCrRevEq	56.08	-.05
oEnrCr Lg T	62.47	-.23
oEnrCrMxAct	64.20	-.31
oEnrCrMxLgT	56.67	-.20
oNE CrMxLT	65.69	-.20
oNE Cr LT	63.52	-.23
oNE RvCrPr	58.28	-.02
oEnRevCrPr	56.36	-.03
oNE CrM.act	66.16	-.20
oNE ÉqCrRv	59.22	-.04
Fnds Pr Keystone		
oPr eu éli	3.46	-.04
oKSmdélite	2.95	-.02
oEu éli RÉR	3.73	-.05
oMd éli RÉR	3.12	-.02
-Laketon Invest		
nAct intern	140.20	-1.99
nAct mond	145.53	-1.18
nBond	167.81	.26
nCdn Equity	77.66	-.28
nPrCrActAm	127.03	-.39
nPrCrActCan	7.00	-.03
-Lasalle		
yoActions	5.58	—
yoEquilibré	5.77	—
-Lawrence Asset		
ynHiPays-Equ	19.58	—
ynHiPays-Pfd	25.00	—
-Leeward Capital		
ynBull&Bear	1292.52	—
-Lion Funds		
EV ResNat	10.28	-.03
Mack - MAXXUM T		
oRetraite	14.86	.00
Mack Cund Cl T		
oÉquil can	14.87	.02
oCdl md eq	15.13	.04
Mack Ivy Cl T		
oIv Cr Rev	15.01	.01
oGlo Bal	15.17	-.04
Scudder Adv		
oCdn Bond	10.93	.01
oCdn Equity	10.01	-.02
oCdn Sml Co	13.11	-.08
oEmerg Mkts	10.21	.05
oGlobal	9.23	-.04
oGreaterEur	8.68	-.09
oPacific	6.04	-.05
oSci Biolog	9.53	-.15
oShTermBond	10.22	.02
oUS Gro&Inc	8.12	-.02
Scudder Classic		
zCdn Bond	10.49	.01
zCdn Equity	25.12	-.05
zCdnSmallCo	11.68	-.07
zGlobal	19.05	-.09
zGreaterEur	23.20	-.24
zPacific	10.01	-.08
zShTermBond	11.89	.02
zUS Gro&Inc	13.55	-.04
Mack Univ T		
U Can éq	14.45	.01
Mack Multi Strat		
oActCvAc/Vd	9.95	—
ouMultistrU$	6.83	—
oMultistrat	10.70	—
Mack Capital C$		
oAct md Cap	6.86	-.06
oSci&TecCap	3.52	-.07
oCC Rd Géré	9.95	.01
oCC am val	7.61	-.01
oCCcangesrn	10.17	.00
oCdl CC val	11.40	.02
oComm-e Cap	4.06	-.07
oHorizonCC	10.82	-.00
oIvyEntCap	12.28	-.04
oIv CC act	11.42	-.03
oIvycapcan	10.92	.00
oKS P CC eu	7.24	-.09
oKS P CC eu	6.41	-.05
oU CC Ave	7.92	-.00
oU CC Int	7.83	-.09
oU CC am fc	4.94	-.08
oU CC CanCr	10.56	-.01
oU CC euro	10.37	-.09
oU CC g sél	7.52	-.03
oU CC g sél	6.72	-.07
oU CC gest	9.10	-.02
oU CC md et	6.45	-.06
oUnCC TdCr	9.11	-.07
oUng.selE-O	10.45	.00
oUnccmdimm	11.84	.00
oUnCCmdress	16.30	-.11
oUnmdforcro	7.96	.01
oUnCCSciSan	7.86	-.13
oUnccmdSc&T	3.40	-.03
oUnCCmdmepr	24.66	.33
oUngsélint	8.34	-.07
oUn gsélJap	8.10	-.16
oUnCCTecInt	1.80	-.03
oUnv CCComm	2.08	-.03
oUnCCSerFin	9.52	-.05
oUnv DivEqu	7.03	-.03
Mackenzie Cap U$		
ouAmé g rend	10.17	.00
Mack Cund C$		
oC Valeur	7.77	.02
oC ÉquilCan	6.54	.01
zCdlCanSécA	25.32	.01
zCdlCanSécB	30.29	.01
zC Séc Can	7.38	.00
oMond équil	5.96	.01
oCdl Ren C	7.76	.02
oCdlValRÉRA	6.39	.01
zCdl Val A	19.34	.05
zCdl Val B	21.29	.05
Mack Cund U$		
ouCdRen C U$	4.94	.01
ouEquil mond	3.80	.01
ouVal C U$	4.95	.01
Mackenzie Funds		
oAvant Rnde	4.97	.00
oCrois	15.11	-.02
oHypo	2.01	.00
oOblig	12.03	.01
oRev 1$	5.90	.01
oRev 0.4$	8.74	.01
oÉquilibré	7.91	-.01
Mack Funds T		
oÉquilibré	14.78	-.02
Mack Ivy C$		
oIv Act Étr	26.77	-.09
oIvy Cdn	26.02	-.00
oIv Cr rev	20.39	.01
oIv Ent	4.20	-.01
oGlo Bal	5.63	-.01
oRSP Gl Bal	10.83	-.03
oIvactétRÉR	12.37	-.04
Mack Ivy U$		
ouIv Act étr	17.05	-.07
ouGlo Bal U$	3.58	-.01
Mackenzie Sen C$		
zSentActCan	19.51	-.01
Mack Univ C$		
oAméfortcrR	3.88	-.07
oComm RÉR	2.27	-.03
oExt-Orient	3.07	.01
oGesSel RER	7.66	-.04
oMdFortCrU	4.41	.02
oMon CroRÉR	3.78	-.03
oMd éth RER	5.79	-.06
oRev MndRER	4.98	-.00
oMonÉq RÉER	4.16	-.02
oSanté RÉR	9.22	-.15
oSerFin RÉR	10.38	-.06
oTechIntRÉR	2.55	-.04
oU AmForCro	8.27	-.14
oU Amér	10.68	-.04
oU CanCrois	16.40	-.01
oCan Equil	6.47	.00
oU Comm	2.26	-.03
oU Euro occ	12.83	-.11
oU Eur RÉR	3.57	-.03
oSel E-O	10.83	.00
oU G In RÉR	8.77	-.07
oU G.sélÉ-U	6.78	-.07
oU Gest Can	10.05	-.02
oGest Sel	6.55	-.03
oU Int Act	10.80	-.13
oInt actRER	3.60	-.04
oU Japon	3.58	-.04
oMdScTecRER	1.51	-.01
oMnd Immob	6.41	-.01
oMnd Valeur	3.82	-.02
oU Md éth	6.13	-.06
oU Mét préc	9.62	.13
oU Ress Can	15.09	.07
oMnd Sc&Tec	5.56	-.04
oU Serv Fin	10.58	-.06
oMnd StraOb	5.62	.00
oU Tech Int	2.48	-.04
oU amévlsûr	6.99	-.00
oU amyalsûr	3.81	-.00
oUg.séJpRÉR	10.28	-.20
oU scisanté	10.41	-.17
oUn Avenir	15.52	-.01
oUn TdCrRÉR	9.28	-.07
oU Md Ress	11.24	-.04
Mack Univ U$		
ouExt Orient	1.96	.00
ouMnd FortCr	2.81	.01
zuMond rev	3.17	-.01
zuMond équil	2.65	-.02
ouU Am Fo Cr	5.27	-.09
ouU Amér U$	6.80	-.03
ouU CanCr U$	10.44	-.02
ouU Can éq	4.12	-.00
ouU Comm U$	1.44	-.02
ouU Euro occ	8.17	-.08
ouU Gest sél	4.17	-.02
ouU Int Act	6.88	-.09
ouU Japon U$	2.28	-.03
ouU Md Ress	7.16	-.04
ouU Md immob	4.09	-.01
ouU Md val	2.43	-.01
ouMét Préc	6.13	.08
ouU Res can	9.61	.04
ouU Sci tech	3.54	-.03
ouU Ser Fin	6.74	-.05
ouU Strat ob	3.58	-.00
ouU Tech In	1.58	-.03
ouU amvlsûrU	2.43	-.00
ouU mdéth U$	3.91	-.05
ouU scisanté	6.63	-.12
ouUn Av U$	9.89	-.02
MackenziStarC$		
oCan cr lt	68.13	-.20
oCanCrMaxLT	70.80	-.17
oCanCrM.act	84.14	-.25
oCanRevCrPr	67.74	-.02
oCanÉqCrRev	77.48	-.13
oEnrCrMaxLT	81.44	-.33
oEnrCroisLT	74.76	-.11
oECrM.act	65.85	-.34
oEnrRevCrPr	80.32	-.13
oEnrÉquCrRe	81.13	-.18
oIntCrMaxLT	74.28	-.26
oIntCrMaxAc	70.04	-.43
oInt ÉqCrRe	83.80	-.25
oNE cr lt	77.15	-.22
oNE CrM.Act	80.02	-.33
oNE RevCrPr	92.26	-.11
oNEÉqCrRev	79.05	-.09
MackenziStarU$		
ouInt cr max	66.48	-.30
ouInt cr m-a	60.57	-.44
ouInt éq cr	73.88	-.30
Maestral		
oAct amér	8.01	-.01
oActmondRER	7.17	-.04
oAct mond	7.22	-.04
oAct can	8.91	-.02
oAct crois	8.86	-.04
oCr Québec	28.33	.20
oOblig can	10.16	.01
oRép actif	8.98	-.01
oSanté&bio	6.73	-.10
oTech&télé	2.63	-.02
Manuvie-Cabot A		
nAct can	20.19	-.06
nMnd MltSty	12.82	-.08
nVal Sûres	18.32	-.07
Mavrix Fonds		
oCroissance	3.46	.02
oDevSustain	3.62	.02
oEnterprise	2.60	-.03
oEquilibré	7.49	-.02
oObligation	4.62	-.01
oRevenu	9.47	.04
oStr Rev Fx	5.23	—
oAmér Croi	5.39	.01
oCan Valeur	4.21	.02
Mawer		
nAct amér	19.86	.05
nAct can	20.41	.03
nCdn Income	11.01	.01
nDiver can	15.37	.01
nEqCnRetEp	14.50	.01
nHiYld Bond	9.33	-.01
nNouvCanada	19.75	.05
nOblig can	11.09	.01
nWorld	26.32	-.16
MAXXUM		
oCrois Div	18.33	-.00
oJanusAARER	4.51	-.03
oJanusAIRER	5.71	-.03
oJanus AcAm	8.94	-.06
oJanus AcIt	8.55	-.04
oMAX VI Can	8.32	-.00
oMAX ActCdn	15.57	-.07
oMAX Div	13.60	.02
oMAX Mt Pré	10.01	.11
oMAX Nat Rs	11.85	.03
oMAX Revenu	6.06	.00
oMAX ÉquCdn	10.12	-.03
oRetraite	10.27	.00
McElvaine		
ynMcElvaine	18.71	—
McLean Budden		
nAct Mond	8.97	-.02
nAct valeur	12.59	-.03
nDecrod'act	25.68	-.08
nRevenuFixe	12.25	.01
nact amér	39.01	-.07
nintl	9.97	-.04
nÉquilibré	17.30	-.03
MB Pooled		
nAct mond	14.41	-.03
nAct étrang	18.85	-.22
nAct amér	126.52	-.18
nBal Growth	12.08	-.02
nBal Value	10.06	-.01
nBalanced	10.70	-.01
nCdn Eq Gr	65.35	-.20
nCdn Eq Val	11.18	-.03
nCdn Equity	9.95	-.03
nCdnEquPlus	10.89	-.03
nEquCrCRet	12.33	-.03
nFix Inc Pl	10.43	.01
nIntl Eq	8.86	-.04
nLT Fix Inc	9.81	.00
nPriv équil	10.44	-.01
nSel ActCan	8.90	-.02
nSel ActMon	7.71	-.02
nSel Equil	9.13	-.01
nSelTRevFix	10.15	.01
nTitRevFixe	55.28	.06
MD (Gestion)		
nActions MD	16.72	-.01
nColUSfisc	7.92	-.01
nColcafisc	10.40	-.03
nCr PtCp US	4.43	-.07
nCrGrCapUS	5.28	-.02
nCrRGrcapU	6.74	-.02
nDiv MD	15.13	—
nEquil MD	17.80	-.03
nIntl Cro	7.20	-.07
nIntlCroisR	7.12	-.07
nREER PlAve	9.90	-.05
nOblig MD	6.93	.01
nOb Mond MD	10.90	—
nObl/Hyp MD	10.31	.02
nPl Aven MD	10.35	-.05
nREER ActMd	7.47	-.06
nSélect MD	14.70	-.05
nVREERGCUS	9.10	-.01
nVI GC USMD	9.23	-.01
-Med Disc LSVCC		
gDMCI	10.02	-.02
gFDMC - CpR	10.00	—
gFDMC - PrS	10.00	—
Meritas SRI		
oAct Amér	9.31	-.03
oInJantziSc	9.36	—
oIntl Equ	8.72	-.11
oOblig Can	10.15	.01
-Middlefield		
nAlt En Cl	7.77	-.23
nCdn Bal Cl	10.02	.02
nEnh Yield	10.07	.02
nGl Tech Cl	7.79	-.04
oGrowth	3.64	.01
nIncomePlus	10.95	.01
nIndActPlus	7.61	-.01
nUS Equ Cl	9.38	-.01
Montrusco Bolt		
nCrois Plus	9.25	-.10
nRER Cr Int	5.70	-.05
nRev Mond	9.94	.01
nVal Plus	8.36	-.05
nÉquil Plus	9.55	-.07
Montrusco BT-B		
nuAct Amér	13.45	-.06
nAct Can	17.12	-.07
nAct EAEO	10.27	-.09
nAct Mond	13.60	-.07
nCan PetCap	18.04	-.07
nMmt TSE100	19.65	-.00
nRev Fixe	11.26	.01
nÉquilibré	11.57	-.02
Montrusco C$		
nEurope C	10.10	-.09
nCdn Co Equ	6.71	-.03
nEnterprise	26.96	-.12
nOb Ind +	10.35	.01
nT-Max	10.00	—
nÉquil +	11.23	-.03
Montrusco U$		
nuAct Am Imp	8.46	-.03
nuIntl Equ	7.81	-.09
nuUS Index	7.33	-.02
-MTC Growth		
ynMTC Croiss	13.63	—
NordOuest		
oCroissance	9.90	-.01
oInnov	4.47	.00
oIntl	14.21	.01
oRER Intl	4.18	.00
oSpéc Act	15.00	.08
oSpObHtRend	8.99	-.01
oÉquilibré	13.75	.01
-North Growth		
nNGM US Equ	18.84	-.05
Optima Strategy		
oCrois Intl	6.21	-.02
oCrois amér	5.99	-.02
oCrois cdn	8.72	-.01
oDivers Cdn	11.64	-.01
oDiv amér	7.12	-.01
oRev court	8.18	.01
oRevfix int	7.90	-.00
oRevfix cdn	10.03	.01
oRER div am	9.37	-.03
oRER divint	8.04	-.09
oRER fixint	10.60	-.01
oPet Cap	10.78	-.05
oValeur Cdn	23.49	-.14
oVal amér	18.03	.10
oValeur int	9.79	-.09
odivers int	6.75	-.08
oimmobilier	10.57	-.04
-Optimum		
ynActions	13.22	—
ynCr & Rev	9.85	—
ynEpargne	13.33	—
ynEquilibré	22.13	—
ynIntl	8.02	—
ynOblig	12.92	—
-Orbit Group		
nord-amér	7.79	.00
Cdn titres	6.42	.00
mondial	12.30	-.08
-Performance Mkt.		
yPerform Mk	1229.57	12.86
Perigee Funds		
nAccufund	9.24	.00
nActNord-Am	8.06	-.00
nActionsInt	7.33	-.11
nBatt US	7.83	-.01
nCdnAggGrEq	7.23	-.08
nCdnSl35Equ	8.46	-.03
nDiversifié	8.40	-.01
nIndOblPlus	9.23	.02
nLM val US	8.03	.00
nObligActif	9.41	.01
nOblig mond	8.89	.00
nOblig sym	8.60	-.02
nSectActCan	8.62	-.00
nT-Plus	11.86	.00
PHN Group		
nAct mond	10.83	-.07
nActOut-mer	11.51	-.15
nBal Pen Tr	13.49	-.04
nBalanced	14.79	-.04
nBond	9.34	.01
nCdn Equ	50.28	-.19
nCdnEqPlPen	66.16	-.31
nCdn Growth	23.27	-.17
nDiv Inc	55.41	.08
nFidRet O-M	11.64	-.15
nGlEqPen Tr	8.95	-.06
nGlo Éq RSP	7.17	-.05
nObl Rnd Gl	10.34	.01
nObl Rnd él	10.53	.00
nST Bd & Mt	10.01	.01
nUS Equity	43.58	-.10
nUS Growth	12.66	-.10
nUS Pool Pn	355.93	-.81
zVintage	24.94	-.17
-Primerica Conc		
oConser can	10.21	-.02
oCr act am	11.81	-.07
oCr act int	10.89	-.07
oCr ac in R	7.49	-.06
oCr can	11.62	-.06
oCr int	11.64	-.05
oFortecrcan	11.50	-.06
oFortecrint	11.15	-.06
oRevenu can	9.64	—
oÉquil can	11.24	-.03
-Professionnel Qc		
nAct Asie	11.35	-.10
nAct Can	19.21	-.04
nAct Euro	10.00	-.14
nAct Intl	12.08	-.09
nCrt Terme	9.48	.00
nEquilibré	12.17	-.02
nEquil-Cro	9.45	-.03
nInd amér	7.61	-.02
nMond Diver	8.77	-.04
nOblig	11.41	-.00
The Putnam Funds		
oCdn Bal	9.64	-.01
oCdn Bond	10.09	.01
oCdn Equity	9.61	.00
oGlo Equity	9.25	-.05
oIntl Equ	9.63	-.11
oU.S. Value	9.23	-.02
oU.S. Voy	8.85	-.03
Quadrus Invest		
oAct Am (J)	8.93	-.06
oAct Am (L)	7.86	-.01
oActCan(MX)	15.60	-.07
oActCan(SC)	9.60	-.02
oActDiv(L)	11.07	-.02
oActInt (J)	8.54	-.04
oAm ScMC(G)	9.25	-.05
oCan A (T)	12.64	-.06
oCrStrÉq(L)	10.70	-.03
oCr Can (G)	8.34	-.03
oDiv (MX)	13.65	.02
oFolio Acc	9.16	-.03
oFol ActCan	9.13	-.02
oFol ActMnd	8.21	-.04
oFolio Mod	9.64	-.01
oFolio Prud	9.97	-.00
oFol RevFix	10.24	.01
oFolio Éne	9.27	-.02
oFolio Équ	10.00	-.01
oGrEur (SC)	8.69	-.09
oInd Ém (G)	10.76	-.04
oInt A (T)	9.86	-.07
oMarNou(SC)	9.65	.04
oMétPre(MX)	10.01	.11
oObl Soc(G)	10.35	-.00
oOblig (L)	10.16	.01
oOblAct (G)	9.35	-.02
oPacif (SC)	6.22	-.05
oRessNt(MX)	11.85	.03
oRev Pl (L)	11.39	.01
oRev (MX)	6.06	.01
oScCrAm (L)	6.61	-.04
oScCrCan(L)	6.25	-.02
oScCanMC(G)	9.64	-.05
oÉ-U (SC)	7.93	-.02
oÉqCan (MX)	10.13	-.03
oÉthique(G)	9.19	-.02
Fonds R		
nActCnPtCap	19.15	-.05
nActMondial	12.98	-.11
nAct.Cdn.	11.29	-.03
oAmér RER	6.40	-.00
oAmérican	6.62	-.00
oAsie	6.55	-.06
oAsie RER	6.93	-.06
nDividendes	16.54	.02
oEntrDomCan	9.30	.01
oEntrDomRER	7.44	-.06
oEntr Dom	7.26	-.06
oEurope	6.87	-.08
oEurope RER	7.14	-.08
yoLev Cp Hld	94.66	—
nMonIncBal	10.01	-.01
nNA Ht Rend	9.23	.00
nObligation	11.63	.00
oTech-Média	2.83	-.02
oTec-MédRER	3.01	-.02
oVie&Sante	10.27	-.10
oVie&SntRER	9.45	-.10
nÉquilibré	31.93	-.07
RBC Adv Corp		
oAct US	9.63	-.03
oEmerg Mkts	11.87	.01
oGl SmCp Eq	10.19	-.05
oGlo Bal	10.16	-.02
oMnd Titans	10.33	-.03
oScMndInfra	10.83	.01
oScMdMedCom	7.73	-.03
oScMndRess	11.95	-.01
oScMndScSnt	8.83	-.11
oScMndSvFin	10.22	-.07
oScMndTech	7.89	-.13
oScMndTndCns	11.18	-.05
oSht-Trm In	10.03	.00
RBC-Advisor Ser		
oBC Cdn Eq	10.89	.03
nCdn Bond	10.51	.01
oGlo Hi Yld	10.47	-.00
RBC-Royal Index		
nAmér Plus	7.69	-.00
nCan d'ind	13.65	-.04
nCdn Plus	10.12	-.03
nIdx RER	8.27	-.03
nInd Ob Cdn	10.40	.02
nAméricain	10.44	-.02
nRERIntlInd	8.87	-.09
RBC-Royal Mutual		
nAct Itl	14.27	-.14
nAct Japon	11.53	-.22
nAct US C$	24.39	-.03
nuAct US U$	15.54	-.04
nAct Can	15.63	-.06
nComm Élect	2.28	-.02
nCrois Asia	8.33	.05
nCrois Can	17.19	-.13
nCrois Euro	18.37	-.16
nDividendes	28.10	.08
nEner	25.46	-.03
nEquilibré	9.99	-.02
nHypo	10.90	.01
nIntl Oblig	9.68	.01
nLatin Amér	9.30	-.05
nMnd Titans	9.99	-.02
nMét Préc	11.36	.05
nO'S Act Cn	13.98	-.00
nO'S Cr US	14.98	-.08
nO'S Val US	12.00	.04
nOblig	5.67	.00
nPet CapCan	14.15	-.09
nPt Cr Sél	18.48	-.06
nPt Rev Sél	15.79	-.00
nPt Éq Sél	18.30	-.03
ynPtCD ChSel	8.07	—
ynPtRevChSel	10.04	—
ynPtCroChSel	8.88	—
ynPtÉquChSel	9.68	—
nRev gest	9.81	.01
nRev Mens	10.85	.02
nSc Bi&Tech	7.77	-.13
nScMndInfra	9.19	.02
nScMdMedCom	3.75	-.01
nScMndRess	11.46	-.01
nScMndScSnt	9.69	-.11
nScMndSvFin	9.19	-.06
nScMndTech	4.18	-.08
nScMdTndCns	10.28	-.04
nSoc Am MC	17.90	-.02
nuSocAmMC U$	11.41	-.03
nValeur Can	11.68	-.01
nmondial éd	8.50	-.04
nÉquil Cr	9.89	-.03
nÉquil Mond	11.68	-.02
-REA Inc		
gIDEM	17.56	.02
-Relance cd LSVCC		
gRel Cdn	10.30	—
-Remec		
ynÉquilibré	12.19	.07
Renaissance		
ouCro f a U$	20.24	-.07
oCroiss f a	31.79	-.06
oCroiss i s	15.08	-.15
oCroiss can	21.80	-.07
oCroiss m	7.95	-.06
oEuro	17.91	-.13
oFid rev c	8.40	.01
oM fin dév	14.33	.00
oHaut ren c	9.75	-.01
oOblig can	10.55	.01
oPet cap c	14.25	-.04
oRER cr i s	5.24	-.05
oRER cr m	6.70	-.05
oInd RER a	9.13	-.03
oRER ind i	9.43	-.10
oRER sec m	6.65	-.07
oRER tact	8.06	-.04
oRER tech m	2.24	-.04
oRER va m s	7.50	-.04
oRép tact	8.08	-.04
oSec mond	7.77	-.09
oTech mond	2.13	-.03
oVal éq c	12.48	.01
oVal amér	10.33	.01
ouValamér U$	6.58	-.00
oVal base c	23.46	-.01
oVal m sél	19.95	-.10
oÉq can sél	18.89	.01
Sagit Group		
oC AmGr C$	7.34	-.02
ouC AmGr U$	4.68	-.01
oC Amer C$	4.19	.04
ouC Amer U$	2.67	.02
oC Balanced	1.67	-.02
oC China C$	2.36	.01
ouC China U$	1.51	.01
oC Glo C$	2.65	-.02
ouC Glo U$	1.69	-.01
oC Growth	1.10	-.01
oC Pac C$	1.33	-.01
ouC Pac U$	.85	—
oC Pre Met	.87	.01
oC Resource	.37	—
oC Spe Equ	1.83	-.04
oC Tech	3.20	—
ouC Tech U$	2.04	—
oTC Bond	8.68	.01
oTC Div	4.18	-.01
oTC Pens	15.47	.08
oTC Value	5.21	-.09
Saxon		
nCros Mond	14.52	-.13
nD'actions	22.87	-.08
nPetite Cap	16.95	-.08
nRev élevé	10.36	.01
nÉquilibré	16.66	-.03
Sceptre Funds		
nAct. amér.	7.42	-.03
nAct. can.	10.50	-.01
nActions	37.84	-.30
nIncome Tr	10.92	.01
nObligation	12.16	.01
nmondialact	17.93	-.08
nÉquilibré	16.05	-.02
Place. Sceptre		
ynAct étrang	772.19	—
ynActions	384.57	—
ynAct can	126.45	—
ynEFT	214.21	—
ynObligation	404.98	—
ynÉquilibrée	697.18	—
SciVest Fonds		
Mkt NeutEq	107.77	.25
Fonds Scotia		
nFAIBLECAP	18.09	-.19
nEQUILIBRE	17.45	-.03
nPREM ORDRE	17.88	-.09
nIND CANAM	9.58	-.03
nuCNAMREVAU$	10.58	.02
nCANAMREVC$	16.61	.05
nCAPDECMON	8.37	.01
nCAP GSA	9.03	-.05
nCAPGSOCINT	7.57	-.09
nCAP PSA	9.47	-.08
nCAPRERDEC	8.37	.01
nCAPRER GSA	8.95	-.05
nCAP RERGSI	7.62	-.09
nCAPRER PSA	9.65	-.08
nCAP PSM	7.72	-.10
nCAPRER PSM	7.78	-.10
nCROIS AMER	11.38	-.01
nAMERLATINE	13.24	-.11
nCROIS EUR	10.33	-.08
nCROISS CAN	43.76	-.26
nCR PACIFIQ	9.99	-.04
ncroiss mon	34.48	-.21
nDIVIDENDES	24.00	.07
nHYP REVENU	10.77	.00
nINDIC INT	7.23	-.09
nIND OBLIG	10.23	.01
nINDIC CAN	12.54	-.03
nIND NASDAQ	4.31	-.03
nInd amér	15.28	-.03
nJEUNES INV	9.00	-.02
nRENDGLOBAL	13.62	-.03
nCANGLOBAL	9.50	.02
nREVENU CAN	12.62	.02
nResource	7.34	.00
-SEI Inv - I Cl		
nAcFblCapAm	6.61	-.04
nAcFrtCapAm	7.23	-.01
nActMarÉm I	4.12	.01
nAct Can	14.97	-.04
nAct EAEO	5.42	-.07
nCore équ	5.52	-.01
nRv Fix Gs	10.97	.01
-SEI Inv - O Cl		
nAcFblCapAm	6.63	-.04
nAcFblCpCan	10.44	-.02
nAcFrtCapAm	7.24	-.01
nActMarÉmer	4.13	.01
nAct Can	15.00	-.04
nAct EAEO	5.42	-.07
nCanRvFixGs	11.03	.01
nCore équ	5.53	-.01
nObl Md Rnd	4.85	-.00
nSyn Intl	8.35	-.10
nSyn S&P500	9.00	-.04
-SEI Inv - P Cl		
nAct Divers	4.63	-.02
nAcFblCapAm	6.63	-.04
nAcFblCpCan	10.44	-.02
nAcFrtCapAm	7.24	-.01
nActMarÉmer	4.13	.01
nAct Mond	4.45	-.02
nAct Can	15.01	-.05
nAct EAEO	5.42	-.07
nCanRvFixGs	11.02	.01
nCore équ	5.46	-.01
nEq Croiss	4.76	-.01
nEq Cr Pl	4.65	-.02
nEq Revenu	4.88	-.01
nObl Md Rnd	4.85	-.00
Sentry Sel Cap		
Biotech	6.53	-.12
Biotech 99	8.83	-.17
Cdn Ene Gr	14.29	-.01
Comm SF	2.92	-.02
CrMétPréc	12.24	-.11
E-Comm 99	4.47	-.05
Energies	6.85	-.11
y Foc Gr&Inc	19.69	—
Ges Ptr	9.22	.00
Int Tech	3.58	-.06
Mondiaux	8.52	-.05
PlaceImmob	11.44	-.00
Res can	14.81	-.05
Rev can	9.78	-.00
-Skylon (CE)		
oCap Yld Tr	23.18	-.02
Spec Investments		
oAct amér	14.74	-.06
oAct can	25.55	-.08
oAct intl	16.81	-.12
oCrois amC$	14.24	-.07
ouCroisAm U$	9.07	-.05
oCrois can	20.72	-.13
oCrois euro	19.27	-.20
oCrois int	11.11	-.10
oDividendes	13.86	—
oDyn asia	9.37	.02
oGest CrMon	5.51	-.04
oGloFinServ	9.89	-.12
oGloHlthSci	8.68	-.10
oMar promt	9.08	.02
oOblCrtTrm	5.39	—
oObl global	9.88	-.01
oObligLgTrm	12.50	—
oOblMoyTrme	10.09	.01
oOptimaxUSA	16.26	-.04
oPME can	10.71	-.08
oPartic can	17.51	-.03
oPlacDivers	12.84	-.01
oPlacIntDiv	13.56	-.04
oPlacementCan	15.72	-.02
oREER MSS	8.47	-.09
oREER Tact	10.09	-.02
oREERActMnd	7.84	-.06
oREER crInt	7.33	-.07
oREER cr am	5.14	-.03
oREER GCM	6.19	-.04
oREER MF	9.75	-.12
oREEROblInt	9.89	-.02
oREERTéléMn	2.54	-.03
oRRSPEurGro	7.56	-.08
oRessourCan	5.85	.05
oRép strat	15.77	-.04
oTactonics	10.35	-.03
oTélécomMnd	8.22	-.08
Spec Inv Port		
oPt rev can	10.51	—
oPtCanCrois	10.63	-.04
oPtCanEquil	17.70	-.04
oPt prudCan	10.49	-.01
oPtCanCrMax	10.62	-.05
oPtMndCrois	10.30	-.05
-Sprott Ast Mgmt		
Act Can	17.48	-.16
Aurif		
re	19.06	-.15
y Hedge LP	2685.34	—
Standard Life		
oAct croiss	14.67	.01
oAct inter	11.21	-.02
oActions	17.95	-.02
oActions US	11.63	-.00
oDiv can	29.57	.00
oOblig int	11.44	.02
oOblig reél	10.22	-.01
oOblig	10.28	.01
oRER S&P500	7.55	-.02
oRERind US	7.65	-.02
oRERind mon	7.29	-.04
oRERmondiv	8.78	-.03
oRessources	12.11	-.03
oSanté tech	4.59	-.04
oÉquilibre	14.17	-.00
SL Légende		
nActions G7	8.29	-.05
nActCroisUS	9.58	-.04
nPortActCan	10.09	-.02
nPortActEur	7.49	-.08
nPortActMon	8.23	-.04
nPortActUS	8.69	.01
nPortDivCan	10.92	.00
nPort oblig	10.12	.01
nPortRevMon	10.01	-.00
Stone Fonds		
nCAMAF Corp	5.28	-.02
oFlagGthInd	6.93	—
oHealth Sci	9.33	-.03
oPrin Cr&Rv	5.22	—
oPrin Mond	4.42	-.01
oPrin act	7.51	—
StrategicNova		
oAmé Latine	9.59	-.06
oAsie Pac	15.17	-.05
oCanRessNat	14.66	-.16
oCantech	11.46	-.10
oCmnMonÉq	8.44	-.05
oCnd Div	11.90	—
oCndrépact	4.06	—
Contrterme	8.68	-.01
oCrgrscccnd	7.04	-.03
oCrsoccdnmy	5.80	-.03
oCrGrSc US	10.00	-.03
oEurope	8.05	-.05
oEurope RER	3.78	-.02
oIMSA	9.04	-.05
oJapon	7.27	-.04
oMar émerg	3.50	-.01
oMondMétPré	2.45	—
oMd Rep Act	6.97	-.03
oMnd ActRER	3.00	—
oMonDébConv	9.08	-.05
oMd gr soc	9.88	-.04
oMond Act	5.46	—
oMultiGest	9.51	-.03
oObCnHRend	2.52	-.02
oPet Sc Cnd	6.40	-.05
oPet Sc US	10.72	-.02
oRERMdRpAct	4.60	-.02
zResNCanDom	26.26	-.06
oTechno US	5.76	-.04
oVal grscUS	14.46	-.04
oValgrsccnd	8.98	-.01
oValsccndmy	10.11	-.05
oVl sc myUS	8.59	.03
oVIRER SMUS	4.27	.01
ocdnoblgvm	5.28	.01
onov éq cdn	6.50	-.04
ogblig cdn	4.20	—
oÉqul cdn	14.01	-.02
StrategicNova U$		
ouCmnMndÉqU$	5.37	-.04
ouCrGrScUSU$	6.37	-.02
ouEurope U$	5.13	-.03
ouMar ém U$	2.23	-.01
ouMonRépAcrU	4.44	-.03
ouVlScMyUSU$	5.47	.01
StratNova F U		
ouMnRépAcrFU	4.45	-.02
StrategicNovaIU$		
ouMnRépAcrIU	4.47	-.02
Synergy		
oAmér Cr	4.70	-.01
ouAmér Cr U$	2.99	-.01
oCourt Term	5.32	—
oCan Croiss	6.66	-.06
oCan Ext	3.18	-.07
oC Momentum	7.74	-.02
oCanPetite	5.89	-.02
xoCan Rev	5.01	—
oCanRépTac	6.00	-.01
oCan Style	6.53	-.03
oCanValeur	6.35	-.01
oE Momentum	4.40	-.02
ouE Mom U$	2.80	-.02
oMndCrtTrme	5.20	—
ouMndCroisU$	2.57	-.01
oMnd Croiss	4.04	-.01
oMnd Extr	5.47	-.05
ouMnd ExtrU$	3.48	-.04
oM Momentum	3.73	-.01
ouMdMomentU$	2.38	—
oMnd Style	4.80	-.02
ouMndStyleU$	3.06	-.01
oMnd Valeur	4.62	-.03
ouMnd Val U$	2.94	-.02
oRER Cr Am	4.89	-.01
oRER Ex Mnd	5.19	-.04
oRER GsStMd	4.13	-.02
oRER E Mom	4.12	-.02
oRER Mo Mnd	3.47	-.01
oRER Vl Mnd	4.59	-.03
oRER Cr Mnd	4.03	-.01
Talvest		
oAct Cdn Cr	6.34	-.02
oActCdnFaib	18.91	.01
oAsiatique	15.28	-.02
oCan Multi	4.58	-.02
oCdn RepAct	7.74	-.02
oChine Plus	12.46	.14
oDividendes	14.81	—
oEuropeen	14.84	-.19
oEuro RER	4.12	-.05
oFPX Cro A	8.44	-.05
oFPX Cro C	8.82	-.06
oFPX Rev A	9.86	-.01
oFPX Rev C	10.05	-.02
oFPX Équ A	9.35	-.04
oFPX Équ C	9.55	-.03
oGl Fai Cap	10.32	-.06
oGl Sc&T C$	27.95	-.49
ouGl Sc&T U$	17.80	-.33
oGlo Multi	6.97	-.07
oGl Sc San	15.64	-.17
oGlo Act	4.48	-.03
oIntl Act	4.12	-.04
oLeadActCdn	12.45	-.07
oMill NvGen	22.67	-.08
oMill RevEl	10.00	-.02
oObl Ht Rnd	9.23	.01
oOblig	11.58	—
oRER Asiati	4.47	—
oRERChinePl	4.74	.05
oRER GlFbCp	3.12	-.02
oRERGl Oblg	5.23	-.01
oRER GlScSn	5.99	-.07
oRERGlSc&Tc	1.20	-.02
oRER Glo	4.83	-.04
oRER GlRpAc	6.59	-.03
oRER Gl Act	3.85	-.03
oRER IntAct	4.10	-.04
oRER Multi	8.72	-.09
oRes Cdn	5.50	-.03
oRevenu	11.51	.01
oValLineRER	4.11	—
oValLine C$	29.64	-.01
ouValLine U$	18.88	-.02
TD Invest Series		
nNord amér	42.87	-.07
nActPCapCan	13.54	-.02
nActOptCan	19.54	-.04
nAct amér	20.11	-.07
nAct Can	26.67	.07
nAct Intl	22.64	-.26
nAct Spéc	29.17	-.05
nAmérActRER	8.94	-.02
nAsieAct RE	6.95	-.02
nComm&diver	11.81	—
nCrois intl	11.04	-.10
nCr lat am	8.47	-.05
nCrois asie	9.52	.02
nCroiss div	28.42	.07
nCro équil	18.39	-.03
nCro euro	17.14	-.25
nCro japon	6.50	-.09
nEurAct RER	7.23	-.07
nHypotheque	59.94	.03
nMar émerg	7.33	—
nMon rép ac	8.66	-.04
nMoy soc am	28.84	-.09
nMét préc	20.97	-.08
nObl RER In	10.17	—
nOblig crt	9.93	.01
nObl. É mon	10.71	—
nOblig can	12.15	—
nOb rnd rél	11.96	-.01
nPetitesSoA	13.90	-.08
nAct monRER	7.62	-.04
nSci santéR	7.70	-.13
nSél glo RE	7.15	-.06
nVlSûresC R	7.79	-.03
nComm&Div R	6.72	.01
nMar émerg	9.03	-.01
nSc & tec R	3.04	-.02
nRes éner	11.94	—
nRessources	12.61	-.02
nRev CT men	9.60	.01
nRev div	18.29	.03
nRev haut	8.51	.01
nRev équil	11.89	-.01
nRev men	10.69	.02
nSci santé	15.16	-.26
nSci & tech	14.85	-.11
nSélect Glb	13.65	-.11
nTiParCAn-I	19.57	-.06
nVal Sur Am	16.18	-.05
nVlSûrescan	22.31	-.01
nÉquilibré	16.92	-.03
TD INVEST U$		
nuAct amér	12.80	-.06
nuComm&Diver	7.52	-.01
nuCr Lat Am	5.39	-.04
nuIntl crois	7.02	-.08
nuCr Am M-C	18.36	-.06
nuActPtCapAm	8.85	-.06
nuSci & Tech	9.45	-.09
nuSci Santé	9.65	-.18
nuVal Sur Am	10.30	-.05
TD Index-Inv Ser		
nIndRERAm-I	7.81	-.03
nIndREInt-I	8.08	-.09
nInRENsdq-I	3.08	-.02
nInd am-I$C	13.80	-.03
nuInd am-I$U	8.79	-.02
nIndOblig-I	10.13	.01
nIndInter-I	10.27	-.13
nIndEuro- I	8.54	-.11
nInMDJInd-I	10.89	.05
nuMDJInd-I$U	6.93	.02
nInd can-I	11.69	-.02
nInd jap- I	8.47	-.12
nIndÉquil-I	10.19	-.02
nOblÉtatC-I	11.45	.02
TD Adv Series		
oActOptiCdn	9.96	-.02
oActionsCdn	9.24	.02
oBiotechMon	4.95	-.07
oComm&Div	6.41	—
oCommÉMon-C	2.02	-.03
oCrAmMoyCap	9.20	-.03
oCrois Intl	6.44	-.05
oCroiss div	10.38	.03
oCroisÉquil	9.62	-.01
oMarÉmerg	9.21	—
oOblig Cdn	10.43	-.01
oOb rnd rél	10.11	-.01
oRER SélGlo	7.73	-.06
oRER VlSûAm	7.22	-.03
oRERBioTMon	5.00	-.08
oRERCElecMo	2.07	-.03
oRERCo&Div	6.45	.01
oRERMarÉmer	9.41	—
oRERSciTech	3.31	-.02
oRERTéléMon	4.49	-.02
oSansFTéléM	4.45	-.02
oSciTech	3.40	-.02
oScideSanté	7.22	-.12
oSélectGlo	7.71	-.06
oValSûreAm	7.22	-.02
TD MAP Port Inv		
ynRER Rev	9.46	-.03
ynRER CrÉq	9.52	-.06
ynCrÉq	9.57	-.06
ynCrAud	9.01	-.07
ynRev CrMod	9.96	-.04
ynCrBourMax	8.65	-.08
ynRER CrAud	8.84	-.07
ynRER CrBoMa	8.70	-.09
ynRER ReCrM	9.93	-.04
ynRevenu	9.83	-.03
TD MAP FDSMRT P		
ynRER Rev	9.80	-.02
ynRER CrÉq	9.72	-.05
ynCrAud	9.49	-.05
ynCrÉq	9.87	-.05
ynRevenu	9.76	-.03
ynRev CrMo	10.02	-.04
ynCrBourMax	9.69	-.08
ynRER CrAud	8.94	-.06
ynRER CrBoMa	9.00	-.09
ynRER ReCrM	9.72	-.04
TD MAP Idx PInv		
ynRER Rev	9.41	-.02
ynRER CrAud	9.24	-.08
ynRER CrÉq	9.24	-.05
ynRER ReCrM	9.28	-.03
ynCrAud	9.64	-.07
ynCrÉq	9.77	-.06
ynRevenu	9.73	-.03
ynCrBourMax	9.27	-.09
ynRER CrBoMa	8.80	-.09
ynCrMod&Rev	9.74	-.04
TD MAP Port Adv		
yoRER CrÉq	9.82	-.06
yoCrAud	9.89	-.07
yoCrBourMax	9.75	-.09
yoRER CrAud	9.83	-.08
yoRER CrBoMa	9.61	-.11
yoRER ReCrM	9.90	-.04
TD MAP FDSMRT A		
yoCrAud	10.01	-.06
yoCrBourMax	9.85	-.08
yoRER CrAud	10.05	-.07
yoRER CrBoMa	9.75	-.10
yoRER ReCrM	9.95	-.04
yoRER CrÉq	9.97	-.05
TD MAP Ind ePt		
ynP GCrAud-e	9.80	-.07
ynCr Équ RER	9.07	-.05
ynRER Rev e	9.77	-.02
ynRER CAu e	9.30	-.08
ynCrÉq e	10.23	-.06
ynRevenu e	9.67	-.03
ynCrBoM e	10.06	-.10
ynReCrMo e	10.31	-.05
ynRER CBM e	8.84	-.09
ynRER RCM e	9.71	-.04
TD Fonds-e		
nIndRERAm-e	8.89	-.03
nuInAmér-e$U	18.94	-.06
nInd can-e	12.14	-.03
nIndOblig-e	10.23	.02
nInd int-e	10.38	-.13
nInd jap-e	8.69	-.12
nRENasdaq-e	3.21	-.02
nTDInAm-e$C	29.75	-.05
-Tech Inv LSVCC		
gCSTGF	12.79	—
-Third Cdn Gen		
nThdCdnGen	20.47	-.11
-Fonds TIP		
CPG Alt A	115.60	-5.46
Mon Bours	121.03	5.41
Tradex		
nAct Mond	9.37	-.08
nActions	11.76	-.09
nCrois Cdn	9.50	-.01
nOblig	9.78	.01
-Triax (IR/NPV)		
gDiv Hi-Yld	8.86	-.00
gNM Tech Tr	9.40	-.02
oTDK Res	8.08	.03
gCaRTS	20.03	.04
gCaRTS III	21.55	.04
gCaRTS Tec	18.72	.04
nTriax RLP	10.34	-.05
oTriax RLP2	15.89	.02
gTR3 Trust	8.89	—
gWld St Yld	15.08	.01
-Triax Capital		
gTriax Gro	6.68	-.01
-Tricycle		
gBDC N-2	108.50	-.09
gBDC N-3	94.07	-.09
gBDC N-4	92.35	-.09
gBDC N-5	99.20	-.20
-TFC Funds Inc.		
ynAmer Eqty	5.31	—
ynCdn Bond	4.98	—
ynCdn Equity	6.71	—
ynIntl Eqty	6.36	—
Ave Université		
oAm pet cap	10.50	-.03
oCan Pet Cp	5.28	-.00
oCanadien	4.63	-.01
oCrois amér	15.33	-.03
oEquilibré	8.56	.00
oMondial	8.82	-.07
-Vertex One (LP)		
ynBalanced	11.97	—
ynVertex	27.95	—
-Vision Europe		
gV Euro	9.72	-.08
-Value Contr		
ynCdn Equity	1837.00	-7.00
-Yield (CE)		
ygHghInc Tr	19.15	—
-Zenith Fonds		
oZenith-Cap	10.00	—
oZenith-Cro	.00	—

FONDS MONETAIRES

Cour. - rendement courant.
Eff. - rendement effectif.

Fonds	Cour.	Eff.	
@rgentum C$			
Pt tit CT	.95	.95	-.05
Acuité Fonds			
xoFMM	.48	.48	—
AGF Gestion			
x uMM U$	.87	.87	—
x MM	.70	.70	—
AIC sér revenu			
oMM	1.42	1.43	.00
ouMM Am	.70	.71	-.00
AIM Funds			
oMarchéMoCa	.93	.93	—
AIM (Trimark)			
Intér⅓st-SC	.42	.42	—
Intér⅓st-SC	1.35	1.36	—
uMM AmerDS	.40	.40	—
uMM Amer-S	.78	.78	—
Altamira A			
nB-Trésor	1.96	1.98	—
Banque Nationale			
nB-Trés	2.10	2.12	—
nGest Trés	2.78	2.82	-.01
nLiquidité	2.56	2.59	-.01
nMM	2.07	2.09	—
nuMM US	.77	.77	-.02
-Beutel Goodman			
MM	1.75	1.77	.01
BMO Mutual Funds			
nFMM	.98	.98	.02
nuFMM $ US	.73	.73	.01
nFMMAirMile	.90	.90	.02
nPrest FMM	1.86	1.88	-.02
Fonds Cartier			
oFMM	1.38	1.39	.00
-Centaur Funds			
xnFMM	2.37	2.40	.07
CI Funds Inc.C$			
oCI FMM	1.17	1.18	.01
CI Funds U$			
ouCI FMM US	.84	.84	.00
CIBC Placements			
xnB-Trés cd	1.32	1.33	-.00
xnFMM	1.16	1.16	-.00
xnuFMM $US	.67	.67	.00
nuFMM $US1M	.95	.95	—
nuFMM $US50	.90	.90	—
nFMM 1MM	1.90	1.92	—
nFMM 500	1.79	1.81	—
nPrBTrés1MM	1.86	1.88	—
nPrBTrés500	1.75	1.77	—
xnPriv BTré	1.59	1.60	-.00
Clarica Funds			
nMM	.75	.76	.01
Clarington Cdn$			
oFMM	1.43	1.44	.02
Héritage/Coop			
xoMMF	1.42	1.43	.01
Desjardins			
nFMM	1.16	1.16	.01
DYNAMIC MUTUAL			
xoDyn FMM	1.22	1.23	—
E&P - Advisor			
zBons Trés.	.46	.46	—
Monétaire	1.24	1.25	—
E&P - D Class			
Monétaire	1.06	1.07	—
Ethical Funds			
xnFMM	1.02	1.03	.02
EVOLUTION AVIX			
oFMM	1.08	1.09	—
EVO VALOREM			
oMarché mon	1.36	1.37	.01
Fidelity C$ Sr-A			
oFMM Can	1.29	1.30	.01
Fidelity U$ Sr A			
ouUS FMM	.94	.94	-.01
FrkTmp-Bstt-F C$			
nFMM	1.88	1.90	.01
FrkTmp-Bissett-A			
oFMM	1.35	1.36	.01
FrkTmp-Frkln U$			
ouFrkl MM	.85	.85	-.01
FrkTmp-TmpltnC$			
nB-Trés	1.52	1.53	-.06
-GBC Fonds			
nMM	1.37	1.38	.03
GGOF Grd - Cls			
Gdn M moné	1.34	1.35	-.02
uRER mo am	.92	.92	.01
GGOF Grd - Mut			
oGdn M moné	.71	.71	-.02
ouRER Mmoam	.66	.66	.01
HSBC Class A C$			
xnuMM $ Amé	.91	.91	.01
xnMM Can	1.63	1.64	.02
HSBC Class B C$			
xnuMM $ Amé	.91	.91	.01
xnMM Can	1.62	1.63	.02
HSBC Gestion com			
xnGcmarmonc	2.60	2.63	-.02
Fonds Hartford			
xgMM DSC	.57	.57	.01
x MM SC	.69	.69	.01
ING Fonds			
oMMF	1.13	1.14	-.03
-Integra Funds			
xnICM Ct Tr	2.02	2.04	-.00
Investors			
xnCdn HY MM	1.52	1.53	-.01
xnMM Cdn	1.15	1.16	.01
xnuMM E-U	.65	.65	.04
Jones Heward			
MM	1.74	1.75	—
Scudder Classic			
xzCdn MMF	1.59	1.60	-.01
Mackenzie C$			
Gest Enc	1.66	1.67	—
gMM A	.99	.99	—
gMM B	1.13	1.14	.01
Mackenzie U$			
ouM ammarmo	.41	.41	-.01
Maestral			
oMarchémon	1.16	1.17	.01
Mavrix Fonds			
xoMM	1.32	1.33	.01
Mawer			
xnCdn MMF	1.26	1.27	—
MAXXUM			
xnMAX MMF	1.45	1.46	—
McLean Budden			
nMonétaire	1.79	1.81	—
MB Pooled			
nmarché mon	2.39	2.42	.00
MD (Gestion)			
nMoné MD	1.84	1.86	—
Meritas SRI			
xoMM	1.47	1.48	-.03
-Middlefield			
oMMonét	1.55	1.57	.01
NordOuest			
oFMM	1.71	1.72	.02
PHN Group			
nMMF	1.82	1.84	—
nuUS MMF	1.23	1.24	—
-Primerica Conc			
xoPt Can MM	.34	.34	-.02
The Putnam Funds			
oCdn MMF	1.10	1.11	.00
Quadrus Invest			
xnMMF (MX)	1.45	1.46	—
Fonds R			
xoMMonét	1.11	1.12	-.00
RBC-Royal Mutual			
nB-TCan	1.43	1.44	—
nuMM $US	.96	.96	—
nMM Plus	2.05	2.07	—
nMMCan	1.46	1.47	—
Renaissance			
oBons T Can	1.05	1.06	—
ouMM amér	.81	.81	-.01
oMM can	1.30	1.31	—
Sagit Group			
oTC MMF	1.21	1.22	—
Sceptre Funds			
nMMF	1.60	1.61	—
Fonds Scotia			
nBONSTRESOR	1.07	1.07	.00
nuCANAM MM	.70	.70	-.00
nMAR MONET	1.22	1.22	.00
nPBT100	1.58	1.59	.00
nPBT1MM	1.95	1.97	.00
nPBT250	1.79	1.81	.00
-SEI Inv - I Cl			
nMM	1.40	1.41	.04
-SEI Inv - O Cl			
nMM	1.90	1.92	.04
Spec Investments			
nEpargnes	1.28	1.29	.02
ouFMM $US	.52	.52	—
oFMM can	1.26	1.27	.01
Standard Life			
oMarché mon	1.43	1.44	—
SL Légende			
nPortMarMon	1.41	1.42	—
Standard Life N			
nMMF SF	1.43	1.44	—
Stone Funds			
yoPrin MM	.71	.71	—
StrategicNova			
cdnmamonét	1.12	1.12	.03
Talvest			
MM	1.46	1.47	—
TD Invest Series			
nBons T can	1.72	1.73	—
nuMar m amé	.91	.91	—
nMar m can	1.64	1.65	.01
nMar m pr	1.50	1.51	-.01
nMar m Plus	2.18	2.20	-.01
TD Adv Series			
oMMCanadien	1.37	1.38	.01
Ave Université			
oEspces	.90	.90	-.05

FONDS AUTONOMES

Fonds	VANPA	
-ADA INVESTMENT		
ynDivers	23.13	—
AIC dist-gar 75%		
oAv Univers	3.77	-.06
oCib Am	5.98	—
oDistAcRvAm	5.60	-.02
oDist Av II	4.62	-.02
oDistCa Dv	5.48	-.02
oDist Val	4.16	-.02
oDist ac Md	3.80	-.07
oDistActRev	4.97	-.01
oDist Av Am	5.69	-.05
oDist av Md	4.24	-.09
oDist MM	5.62	—
oDiv Uni	2.89	-.06
AIC dist-gar100%		
oAv Univers	3.72	-.06
oCib Am	6.00	—
oDist Ac Md	3.73	-.07
oDisRev Am	5.51	-.02
oDis Ac Rev	4.90	-.01
oDist Av Md	4.19	-.09
oDist Av II	4.61	-.02
oDist Ca Dv	5.39	-.03
oDist Av Am	5.66	-.05
oDist MM	5.60	—
oDist val	4.11	-.01
oDiv Uni	2.86	-.05
AIM SEG		
oD CanCrSél	6.70	.00
oD CrSélect	7.56	-.01
oDist OblCa	6.01	.00
oD ÉqSélect	6.16	-.00
-Batirente		
nAct can	24.97	-.22
nAct intl	17.25	-.00
nFMM	20.00	—
nIntrépide	20.11	-.08
nOblig	29.65	.00
nPrévoyant	26.81	-.08
nTrésorerie	19.93	.02
-BPI Héritage I		
oMar Mon I	11.73	—
oDisRevElBI	12.33	.01
oDist AcAmI	13.17	-.03
oDis AcIn I	11.95	-.12
oDis Ac MdI	11.33	-.08
oDist can I	18.46	-.08
oObl Can I	11.70	.02
oSigÉqCan I	11.84	-.01
zSig RevDvI	13.96	-.03
oSig RE I	13.69	.01
oSigDisCanI	10.08	-.01
oSigDisEx I	9.07	-.05
-BPI Héritage (T)		
oDistAcAmII	13.10	-.04
oDis AcInII	11.89	-.11
oDis AcMdII	11.27	-.08
oMarMon II	11.71	—
oOb Can II	11.68	.02
oSigDREB II	12.38	.01
oSigDisCan	18.37	-.08
zSign RD II	13.89	-.03
oSig RE II	13.63	.01
oSigDistCan	10.00	-.01
oSigDistExp	9.02	-.06
oSigÉqCanII	11.77	-.01
-Canada-Vie		
ygActAmCrPl	7.51	-.17
ygActCanCrPl	8.54	-.12
ygAct mond	61.08	-.83
ygAct can	167.29	-2.32
ygAct euro	17.63	-.04
ygAsie pacif	9.05	-.01
ygEAEO	8.71	-.00
ygGest place	43.65	-.36
ygHautRevDiv	15.51	-.08
ygMM	74.94	.01
ygOblig int	14.61	.06
ygRev Fixe	113.59	.17
-Can Vie Gen		
ygActAmCr(L)	7.58	-.17
ygAct Am (S)	7.77	-.15
ygActCn(AIC)	11.29	-.06
ygAct Can(B)	13.16	-.15
ygActCd(AGF)	14.69	-.09
ygActCdn (L)	9.95	-.14
ygActCdn (S)	11.06	-.12
ygActCdn (T)	13.79	-.09
ygActCdn(TE)	13.67	-.10
ygActEuro(L)	8.55	-.02
ygActMd(AIC)	8.13	.01
ygAct Md (L)	7.35	-.10
ygAct Mnd(S)	9.80	-.05
ygActMond(T)	14.78	-.05
ygActMnd(TE)	9.99	-.01
ygAcMdRER(T)	12.78	-.05
ygAct NAm(E)	5.84	-.11
ygAsiePac(L)	8.95	-.01
ygCanCrPl(L)	8.63	-.12
ygCdnHar(CI)	15.46	-.17
ygConCons NE	9.82	-.03
ygCnCrDyn NE	9.38	-.08
ygCon CrMxNE	9.32	-.07
ygCon Cro NE	9.47	-.08
ygCon Mod NE	9.67	-.06
ygCroCn(AIM)	8.77	-.04
ygCr Am (F)	8.86	-.13
ygCroiss (E)	9.59	-.11
ygDiv (AGF)	11.47	-.15
ygEAEO (L)	8.81	-.00
ygFrtNord(F)	15.29	-.12
ygGest Pl(L)	10.12	-.08
ygHarC&R(CI)	13.43	-.12
ygHtRvDiv(L)	15.10	-.08
ygI Éq(TDCQ)	10.68	-.06
ygInc (E)	11.16	.01
ygI AA(TDCQ)	8.40	-.15
ygI AM(TDCQ)	8.43	.00
ygI AC(TDCQ)	11.62	-.13
ygI OC(TDCQ)	11.26	.01
ygIREA(TDCQ)	7.64	-.15
ygIntPtRER F	7.97	-.08
ygMM (L)	11.17	.00
ynMM SC (L)	11.29	.00
ygModConsCon	10.47	-.03
ygModlModCon	9.86	-.08
ygModCrMxCon	9.99	-.10
ygModCroCon	10.07	-.06
ygModlModCon	10.93	-.04
ygOb C CT(S)	11.23	.01
ygOblCd(AGF)	10.61	.02
ygOblInt (L)	9.42	.04
ygPaneuro(S)	9.42	.04
ygPet Cap(B)	15.07	-.02
ygPt Intl(F)	9.53	-.09
ygRER AM(CI)	9.53	-.10
ygRev Fix(B)	10.96	.01
ygRevFixe(L)	11.33	.02
ygRpAcCdn(F)	12.18	-.06
ygVI Am(AIC)	9.09	-.16
ygVl am(AIC)	8.46	-.13
ygWrEqRSPAIC	8.68	-.00
ygÉcoDem(CI)	10.79	-.10
ygÉquil (B)	11.50	-.07
ygÉquil (E)	10.15	-.06
ygÉquil (T)	14.44	-.02
-Cdn Gen'l (CE)		
nInv GénCdn	13.81	-.05
-Cdn World (CE)		
nCdn Mond	4.81	-.02
CI Dist (TM)		
oHarb dist	15.33	.07
oCI Dist MM	11.52	—
oMondial	11.48	-.08
oCILandmAm	11.69	.02
oR&C Harbr	13.29	.04
oDistValMon	10.69	-.10
CI GIF 100/100		
oCI FPG MM	11.10	—
oCI Pt Cons	10.40	-.02
oCI Pt CrAd	10.39	-.07
oCI Pt Cro	10.21	-.04
oCI Pt Mod	10.32	-.02
oFPG am Lan	8.85	.01
oSignFPGdiv	12.77	-.02
oFPG ActInt	6.93	-.07
oFPG ActMon	6.38	-.04
oFPG Ac RER	6.31	-.04
oFPG Act Am	6.02	-.01
oFPGHarbour	15.26	.07
oFPG RER AA	5.92	-.03
oFPGRERAcMn	8.77	-.06
oFPG RER AL	8.50	.01
oFPGRERÉqIn	9.29	-.04
oFPGREREcDM	9.45	-.06
oFPGCanSign	12.89	-.02
oFPG mond	9.19	-.07
oFPGObliCan	11.17	.02
oFPG RC Har	13.74	.04
oFPG revCan	11.14	-.02
oFPG ValMon	11.88	-.10
oFPGEcDémMn	9.55	-.06
oFPG équInt	9.60	-.05
oFPGÉqCnSig	12.49	-.01
oSignFPG RE	14.43	.01
CI GIF B 75/100		
oCI FPG MM	10.04	—
oCI Pt Cons	10.32	-.01
oCI Pt CrAd	10.12	-.06
oCI Pt Cro	10.23	-.04
oCI Pt Mod	10.19	-.02
oFPG am Lan	9.80	.01
oSignFPGdiv	10.33	-.01
oFPG ActInt	10.27	-.10
oFPG ActMon	9.62	-.07
oFPG Ac RER	9.62	-.06
oFPG Act Am	9.37	-.02
oFPGHarbour	11.12	.05
oFPG RER AA	9.24	-.04
oFPGRERAcMn	10.24	-.08
oFPG RER AL	9.81	.01
oFPGRERÉqIn	10.02	-.04
oFPGREREcDM	9.50	-.06
oFPGCanSign	10.34	-.01
oFPG mond	10.19	-.07
oFPGObliCan	9.90	.02
oFPG RC Har	11.04	.03
oFPG revCan	10.53	-.01
oFPG ValMon	10.21	-.08
oFPGEcDémMn	9.53	-.06
oFPG équInt	10.00	-.04
oFPGÉqCnSig	10.17	-.01
oSignFPG RE	10.92	.01
-CLARICA PDG		
ygnonRER P-A	11.98	-.09
ygAc RER P-A	12.38	-.08
ygAct mon	12.11	-.09
ygActions	22.40	-.20
ygAct amé	23.17	-.46
ygCroissance	35.42	-.09
ygDiv AGF	11.80	-.15
ynEquilibré	25.44	-.11
ygFMM	1.11	.00
ygFi Euro Cr	10.74	-.00
ygFi PeCapUS	21.27	-.18
ynObliga	26.28	.03
CLARICA PORT		
ynAct AmCr	6.37	-.12
ygAct AmCr A	6.39	-.12
ynActCdnCr	12.47	-.11
ygActCdnCr A	12.51	-.11
ygActCdnTr A	14.25	-.09
ynAct Euro	9.04	.04
ygAct Euro A	9.06	.04
ygActMdTr A	15.03	-.05
ynAct can So	14.04	-.12
ygActCdnSo A	14.07	-.12
ygAc cr Al A	11.68	-.07
ynAct cr Alp	11.64	-.07
ygActÉtrSo A	15.08	-.04
ynAct étr so	15.07	-.04
ynMond Tri	15.03	-.05
ynCat can Tr	14.19	-.09
ynAm PetCp	9.00	-.15
ygAm PetCp A	9.02	-.15
ynAsia Alp	12.78	-.12
ygAsia Alp A	12.84	-.12
ygCdn S/M A	9.54	-.05
ynCdn S/M Cp	9.55	-.05
ygCr&DivSumA	14.29	-.17
ynCr et div	14.19	-.17
ynCr Amé Fid	8.42	-.12
ygCrAm Fid A	8.39	-.12
ynCr rev som	13.45	-.09
ygCr RevSomA	13.49	-.09
ynCroiss	10.94	-.06
ygCroiss A	10.93	-.06
ynDivers Can	10.20	-.07
ygDiv Can A	10.22	-.07
ygDéc Tri A	6.91	-.15
ynDécou Tri	7.05	-.16
ygÉqu Pér A	10.63	-.04
ynÉqu Périg	10.61	-.04
ygFrt N Fi A	13.70	-.10
ynfront N Fi	13.76	-.11
ynOblCrtTrm	10.90	.01
ygOblCrtTrmA	10.93	.01
ynObli Avan	11.23	.00
ygObli AvTrA	11.30	.00
ynObl Mond	10.46	.04
ygObl Mond A	10.49	.04
ygResCdnAl A	10.35	-.10
ynRes cdn Al	10.25	-.10
ynRevenu	11.22	.01
ygRevenu A	11.25	.01
ygRp ac Fd A	11.68	-.05
ynRép ac Fi	11.70	-.05
ygSec Can A	9.87	-.12
ynSup Améri	9.29	-.14
ygSup Amér A	9.25	-.14
ygSup MarÉmA	9.25	-.09
ynSup mar ém	9.27	-.09
ygSup IntlA	9.16	.03
ygSup hypo A	11.81	.00
ynSup hypo	11.78	.00
ynSup intl	9.12	.03
ygSup obl A	11.75	.01
ynSup obliga	11.67	.01
ynSéc Can	9.87	-.12
ynÉqui Tri	14.62	-.02
ygÉqui Tri A	14.72	-.02
-Co-operators		
ynActEU VAII	65.82	—
ynActCdnVAII	144.38	—
ynActions EU	176.66	—
ynAct cdn	288.36	—
ynEquil VAII	111.62	—
ynEquilibré	235.61	—
ynFMM	114.73	—
ynFMM VAII	108.62	—
ynRvFixeVAII	110.60	—
ynRev fixe	213.80	—
ynUS Gr	80.12	—
ynUS Gr VAII	79.86	—
ynÉquil Conv	113.42	—
ynÉq CnvVAII	113.14	—
ynÉquil Dyn	115.00	—
ynÉq DynVAII	115.03	—
-Desj Sec Fin		
ynActions	265.24	—
ynDivers	214.97	—
ynHypoth	154.74	—
ynOblig	236.50	—
-Desj Sec Fin		
Act N.A.	20.93	-.10
Action Cdn	28.11	-.11
Diversifié	24.67	-.06
FMM	18.91	—
-Desj Sec Fin		
gAct Amér 1	6.41	-.02
nAct Amér 2	6.33	-.01
gAct Amér 3	6.52	-.01
nAct Amér 4	6.44	-.02
gAct Cdn 1	6.75	-.02
nAct Cdn 2	6.67	-.03
gAct Cdn 3	6.86	-.03
nAct Cdn 4	6.81	-.03
gAct Euro 3	4.95	-.05
nAct Euro 4	4.93	-.05
gAct Intl 1	5.75	-.06
nAct Intl 2	5.68	-.05
gAct Intl 3	5.79	-.06
nAct Intl 4	5.74	-.05
gB ActCdn 3	5.70	-.01
nB ActCdn 4	5.68	-.02
nB Oblig 4	5.54	—
gB RevDiv 3	6.38	.01
nB RevDiv 4	6.36	—
gB ScPetCp3	6.95	-.04
nB ScPetCp4	6.95	-.04
gDiv Cdn 1	5.85	—
nDiv Cdn 2	5.80	—
gDiv Cdn 3	5.95	-.01
nDiv Cdn 4	5.93	—
gDyn Mae 3	4.85	-.01
gDyn Mae 4	4.85	—
gÉqu Cdn 1	6.64	-.03
nÉqu Cdn 2	6.56	-.03
gÉqu Cdn 3	6.75	-.02
nÉqu Cdn 4	6.68	-.02
gMB AcAmCr3	4.62	-.01
nMB AcAmCr4	4.62	—
nMB ActCV 4	5.90	-.01
gMB ActCC 3	4.64	-.01
nMB ActCC 4	4.63	-.01
gMB ActCV 3	5.90	-.02
gMBActInGr3	3.67	-.01
nMBActInGr4	3.66	-.02
gMB RevFix3	5.54	—
nMB RevFix4	5.53	—
gMC ÉquCr 3	4.90	-.01
nMB ÉquCr 4	4.88	-.01
gMM 1	6.08	—
nMM 2	6.01	—
gMM 3	6.09	—
nMM 4	6.06	—
gB Oblig 3	5.54	—
gPt En NA 1	6.03	-.04
nPt En NA 2	5.98	-.04
gPt En NA 3	6.11	-.04
nPt En NA 4	6.09	-.04
gPt UltAct3	4.91	-.02
gPt UltAct4	4.91	-.02
gRevenu 1	6.71	.01
nRevenu 2	6.63	.01
gRevenu 3	6.77	.01
nRevenu 4	6.69	—
gTalGlobR 3	5.60	-.01
nTalGlobR 4	5.59	-.01
nTalPtCons4	4.87	-.01
gTalPtCons3	4.88	-.01
gTalPtcroi3	4.45	-.01
nTalPtcroi4	4.44	-.01
gTalPtéqu 3	4.72	-.01
nTalPtéqu 4	4.71	-.01
gTalRGRpac3	4.34	-.02
nTalRGRpac4	4.33	-.02
gTalglact 3	4.07	-.03
nTalglact 4	4.06	-.02
gÉq Mond 3	4.36	-.01
nÉq Mond 4	4.34	-.01
Desj Sec Fin		
y Act Cdn1 S	12.01	-.12

Suite à la page D 17

BOURSE DE TORONTO

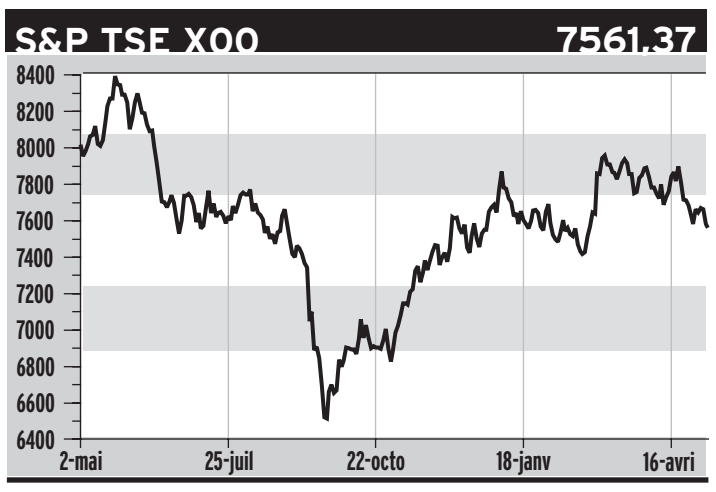

A - B

Valeurs	Div.	Ventes (100)	Haut	Bas	Ferm.	ch. Net	52 sem. Haut	52 sem. Bas
Acd sys		20	1.50	1.50	1.50	-0.10	3.75	1.26
AD Opt		185	4.30	4.10	4.15	0.25	5.15	1.80
ADB Sys o		151	0.36	0.33	0.36	0.01	0.80	0.27
ADF Gr f		33	13.25	12.65	12.65	-0.30	15.93	9.10
ADS Inc A		66	3.45	3.35	3.35	-0.10	3.95	0.85
Agf B F	0.26	640	22.24	21.86	22.00	-0.10	29.00	18.15
AIC Diver		41	29.50	28.10	28.11	-1.39	34.45	21.00
AIT adv		297	1.80	1.65	1.73	0.04	1.82	0.31
ALI Tech		3536	43.10	43.06	43.08	0.03	43.25	4.75
Amj camb		1	1.40	1.40	1.40	-0.14	2.85	1.40
AMR Tech		14	1.62	1.52	1.52	-0.05	1.95	0.90
ARC Res I		1	15.60	15.60	15.60	0.33	16.25	11.89
Art adv o		126	2.29	2.08	2.28	-0.02	7.25	1.55
AT plastics		87	2.50	2.41	2.42	-0.03	4.19	1.38
At T can		1348	45.35	44.83	45.10	0.30	48.55	34.00
ATI tech		13708	13.78	13.30	13.48	0.08	24.95	8.56
ATS Auto		671	19.35	19.15	19.26	-0.04	29.05	12.61
Aastra T		272	23.80	22.00	23.15	-0.85	25.25	8.50
Aber dm		425	25.47	24.52	25.34	0.94	27.49	13.65
Aberdeen	0.84	954	8.70	8.58	8.67	0.12	8.70	6.96
Abitibi C	0.40	15155	14.43	14.10	14.19	0.05	15.04	9.41
Acetex		82	5.60	5.50	5.60	0.15	10.00	4.50
Adherex o		1	0.00	0.00	0.00		1.45	0.28
Adrian o		123	0.14	0.13	0.13	0.01	0.16	0.05
Advantx o		230	0.22	0.18	0.18	-0.01	0.79	0.18
Aecon Gr	0.12	69	5.65	5.53	5.53	0.03	6.00	3.55
Aeterna f		251	7.90	7.75	7.87	0.12	13.25	6.25
Afton o		61	1.18	1.10	1.10	-0.10	1.48	0.60
Agnico E	0.03	3991	24.76	23.31	23.60	-0.90	24.76	11.45
Agrium	0.17	1353	14.94	14.51	14.63	-0.32	18.80	13.78
AimGlobl		141	0.60	0.50	0.50	-0.05	3.38	0.45
Ainsworth		12	4.55	4.55	4.55	0.05	6.25	4.16
Air Canada		9050	7.74	7.30	7.32	-0.18	10.70	1.64
Air Can a f		455	5.49	5.15	5.17		8.65	1.15
Airboss o		324	2.20	2.01	2.20	0.15	2.44	1.00
Akita A f	0.36	188	17.10	16.55	16.60	-0.40	17.15	10.40
AlarmF o		60	1.88	1.72	1.73	-0.06	2.00	0.81
Alt Ener p	2.12	4	26.10	25.90	26.10	0.20	28.50	25.40
Alcan	0.94	5269	59.20	58.20	58.90	0.84	73.88	42.75
Alcan C p	0.94	24	25.10	24.90	25.00	-0.10	26.00	24.32
Alcan E p	0.71	6	22.95	22.75	22.95	0.40	23.00	20.05
Alcatel c	0.43	367	18.22	17.88	18.04	-0.18	53.25	16.28
Aldeavisn o		291	0.20	0.20	0.20		0.39	0.13
Algo Cent	1.00	20	43.50	43.50	43.50	-1.50	45.25	26.00
Algoma St		476	6.05	5.76	5.77	-0.23	7.15	2.25
Aliant	0.90	465	29.24	28.50	28.80	-0.24	34.35	25.50
Aliant 2 p	1.36	33	24.70	23.81	23.81	-0.94	26.00	23.75
Alimenta A		2	47.50	47.10	47.50	1.50	63.50	14.28
Alimenta B f		91	32.50	32.05	32.32	0.17	34.50	8.75
Allbanc Sp		33	48.10	48.00	48.01	-0.49	54.25	38.10
All Atl Bf		92	19.20	18.90	19.13	-0.12	23.00	13.38
Almaden		342	0.76	0.68	0.68	-0.07	0.82	0.17
Altagas	0.21	49	9.90	9.85	9.90	-0.04	10.00	5.35
Altarex o		675	0.60	0.56	0.57	-0.02	4.02	0.56
Alternat o		522	0.34	0.31	0.34		1.06	0.26
America o		280	0.50	0.44	0.44	-0.07	0.99	0.24
Am Leduc		280	0.54	0.53	0.53	0.01	0.65	0.21
Amica m		51	1.25	1.25	1.25	0.10	1.45	0.56
Amisco I	0.20	28	6.20	6.00	6.20		6.45	3.71
Amves	0.24	104	17.20	16.70	16.80	-0.70	30.00	12.00
Andrs WA f	0.64	227	17.40	16.50	17.00	-0.25	17.80	10.35
Angiotec		909	63.37	59.97	62.88	3.13	92.00	45.03
AnorMed		335	4.10	4.00	4.00		19.20	2.80
Anthony o		47	1.62	1.58	1.58	-0.02	6.08	0.58
Antrim ene j		305	0.72	0.70	0.70	0.02	1.65	0.55
Arcis o		208	1.18	1.16	1.18	-0.01	2.80	0.80
Args 260 p	2.60		0.00	0.00	0.00		49.50	49.00
Argus B pr	2.70	7	42.50	42.00	42.00		44.50	40.30
Ashton		521	2.47	2.37	2.40		4.65	0.49
Asia o		2600	0.13	0.12	0.12		1.05	0.12
Aspen g o			0.00	0.00	0.00		1.90	0.35
Assante c		30	8.90	8.65	8.90	0.27	9.30	5.00
Astral A f	0.15	27	24.45	24.00	24.00	-0.20	27.00	21.00
Atco I f	1.16	111	53.00	51.95	52.95	0.70	54.95	43.00
Atco II	1.16	7	52.20	52.20	52.20	0.05	53.50	44.00
Atco 3 p	1.43	5	26.00	26.00	26.00	-0.20	28.00	25.00
Atlantis Sy		775	0.61	0.56	0.60	0.05	3.50	0.15
Atna o		490	0.35	0.33	0.35	0.01	0.49	0.24
Aur Res		1937	3.90	3.61	3.72	-0.08	4.67	2.22
Aurado Ex o		1066	0.14	0.13	0.13	0.01	0.26	0.04
Aurizon o		3659	0.95	0.90	0.95		0.95	0.21
Avcorp I		163	1.20	1.16	1.20	0.04	1.98	0.80
Axcan P		225	22.74	22.05	22.74	0.74	23.96	14.07
Axia Net o		253	1.90	1.82	1.82	-0.08	2.33	0.82
Azcar Tec		62	0.29	0.26	0.29	0.01	0.80	0.20
B Split p	3.88	154	26.50	26.25	26.50	0.20	28.50	25.00
B Split II		80	10.15	9.95	10.15	0.45	23.20	7.92
B Split IIp	1.09	25	18.14	18.05	18.05	0.05	19.00	17.08
B2B Tr		69	12.01	12.00	12.00		12.35	6.95
BCE Emer		839	10.90	10.18	10.31	-0.08	47.50	9.51
BCE Inc	1.20	29520	26.00	25.75	26.00	0.20	42.10	22.97
BCS AA p	1.36	28	23.65	23.40	23.65	-0.18	25.50	22.50
BCE I P	1.60	8	25.12	25.12	25.12		26.45	24.75
Bce i r	1.54	23	25.00	24.80	24.80	-0.39	27.50	24.40
BCE I S	0.95	25	23.52	23.50	23.50	-0.05	25.25	23.01
BCE I Y	1.15	17	23.60	23.50	23.60		24.95	22.75
BC Gas	1.44	592	40.38	39.53	40.00	0.08	40.75	31.35
Bfi C u		701	9.85	9.70	9.85	0.12	9.85	9.50
BFS Ent o		105	0.69	0.67	0.67	-0.03	0.79	0.27
BMTC A f	0.21	33	21.00	20.50	21.00		22.40	10.40
BNN Sp p	1.56	56	25.75	25.60	25.75	0.10	26.50	25.05
BPO Ppty		6	27.50	27.25	27.50	0.25	28.00	14.75
BPO Pty J	0.66	2	18.45	18.45	18.45		18.50	14.40
BW Tech		17	19.80	19.60	19.60	-0.40	22.10	8.30
Badger		80	1.35	1.30	1.35	0.05	2.00	1.05
BakBone		602	2.00	1.82	2.00	0.06	6.76	0.86
Ballard		3119	38.18	35.50	37.33	2.46	99.00	22.00
Band ore o		298	0.76	0.74	0.74		1.27	0.35
Bank Mtl	1.20	10777	36.63	36.10	36.20	0.05	44.10	32.75
Bk Mtl 3p	1.38	25	26.55	26.15	26.35	-0.25	27.20	25.15
BkMtl b4	1.20	220	25.25	25.05	25.25	0.15	26.40	24.26
BkMtl b 5	1.32	143	24.00	23.50	23.63	-0.47	25.50	23.01
Bk Mtl b6	1.18	127	25.35	25.05	25.35	0.30	26.50	24.00
Bank N S	1.48	6113	53.25	52.65	53.04	0.24	56.19	38.10
Bk NS 6p	1.78	20	25.65	25.45	25.45	-0.20	26.99	25.25
Bk NS 7p	1.77	5	26.30	26.30	26.30	0.14	27.45	25.52
Bk NS 8p	1.75	1	26.60	26.60	26.60		28.20	26.40
Bk NS 11p	1.50	30	26.75	26.67	26.67	-0.18	28.00	25.86
BK NS 12 P	1.31	69	23.49	23.30	23.30	-0.15	25.10	22.50
Barick gld	0.34	26268	33.90	32.10	32.32	-1.33	34.00	21.95
Basis100		1544	2.83	2.69	2.74	-0.03	4.69	1.84
Battery		855	0.21	0.19	0.19		0.49	0.12
Baytex		4666	6.75	6.50	6.75	0.05	12.24	3.00
Becker B f	0.60	11	8.25	8.25	8.25		10.00	4.50
Belair e o		488	1.96	1.85	1.90	-0.04	4.96	1.61
Bell C 15p	1.37	19	24.95	24.95	24.95		26.85	23.78
Bell c 17p	1.31	20	24.65	24.50	24.50		26.25	23.25
Bell c 19p	1.38	1042	25.00	24.90	24.90	-0.05	27.00	23.00
Bell C Intl		45532	0.07	0.06	0.06		22.49	0.06
Bell Nord u		1613	9.90	9.70	9.80	0.05	9.94	9.55
Belzberg o		156	3.90	3.75	3.90	0.15	10.60	3.00
Bema Gl o		46923	1.66	1.44	1.57	0.09	1.66	0.31
Bennet E		969	30.65	29.80	30.65	0.30	31.67	4.20
Best Pac		392	1.15	0.94	1.14	-0.01	1.60	0.78
Bestar		2	1.80	1.80	1.80	0.05	1.85	0.90
Big Rock		21	6.26	6.16	6.16	0.14	6.26	4.00
Biomira		952	3.58	3.20	3.35	-0.16	13.10	3.20
Bioniche		91	3.14	3.08	3.12	-0.03	3.70	2.05
Bioscrypt		424	1.44	1.34	1.35	-0.01	3.44	1.00
Biovail C		10494	57.75	50.75	52.17	-5.18	91.00	50.75
Birim A o		170	0.37	0.35	0.37	-0.01	0.41	0.15
Bl Hawk o		4219	0.16	0.15	0.15		0.19	0.08
Blk Swan		124	0.16	0.16	0.16		0.34	0.14
BlkRock		1653	2.40	2.15	2.35	0.20	2.70	0.81
Boardwl	0.05	153	14.75	14.55	14.70		14.85	10.85
Bocenor Gr		3	0.00	0.00	0.00		1.04	0.31
Boliden		9	6.15	5.53	5.54	-0.46	7.90	0.17
Bombdr A	0.18	180	14.45	14.25	14.25	-0.05	24.60	9.25
Bombdr B f	0.18	14626	14.37	14.25	14.33	0.07	24.65	9.19
Bmbdr 2 p	1.37	85	24.00	23.55	24.00	0.10	26.10	22.00
Bmbdr 4 p	1.56	70	24.89	24.60	24.80	0.10	25.25	24.00
Bonavist		590	31.49	31.30	31.49	-0.51	35.60	21.75
Boomrng o		209	2.50	2.40	2.40	-0.05	4.25	1.75
Boralx I A		110	7.75	7.71	7.72	0.01	11.95	5.48
Bovar A	0.20	3840	0.13	0.10	0.13		0.30	0.04
Bow valy		523	1.45	1.39	1.44	-0.01	1.85	1.01
Bowater C	1.21	7	79.28	79.00	79.00	-1.73	85.49	65.00
Boyd Gr Ao		96	1.90	1.87	1.90	0.04	2.40	1.01
Bradst A f		300	1.01	1.00	1.00		1.50	0.21
Bradst B		100	1.00	1.00	1.00		1.35	0.21
Brainium		322	0.04	0.04	0.04		0.28	0.03
Brmptn A f		53	14.95	14.80	14.95	0.10	15.25	6.50
Brascad B	3.15		0.00	0.00	0.00		44.00	42.05
Brascan a	1.00	1246	34.93	34.60	34.77	-0.03	35.73	22.10
Brascan 2	0.66	18	18.80	18.20	18.75	-0.14	19.00	16.00
Brascan 4	0.66	1	18.95	18.95	18.95	0.20	20.00	16.00
Brascan 8	0.96	1020	24.60	24.55	24.55	-0.05	25.10	22.50
Brascan 9		4	25.00	25.00	25.00	-0.05	26.00	23.75
Brascan 10	1.43	121	26.00	25.70	25.75	-0.05	26.44	24.75
Brascn 8.35	2.08	16	25.40	25.35	25.35	0.12	26.35	24.40
Brascn 8.30	2.07	201	24.70	24.60	24.70	0.11	24.99	24.46
Breakwtr		7696	0.21	0.19	0.20	-0.01	1.65	0.14
Brik Brw o		105	1.04	1.00	1.04	-0.01	1.25	0.30
Bridge.C o		171	2.86	2.65	2.65	-0.20	4.95	1.25
Brocker o			0.00	0.00	0.00		2.20	0.20
Brookfld P	0.62	700	31.20	30.90	31.00	-0.30	32.00	24.32
Buhler	0.11	51	4.73	4.65	4.73	0.03	4.85	3.20
Burntsnd		675	1.35	1.25	1.26	-0.02	3.54	1.10
Bushmil o		22	1.25	1.15	1.25	0.10	2.59	0.81

C

Valeurs	Div.	Ventes (100)	Haut	Bas	Ferm.	ch. Net	52 sem. Haut	52 sem. Bas
CAE	0.12	18868	12.10	11.62	11.70	-0.31	15.45	7.35
CCL B f	0.32	537	18.73	18.10	18.20	-0.65	19.40	8.50
CFM Corp		71	16.60	16.00	16.00	-0.34	17.50	7.50
CGI A f		12434	8.16	7.95	8.08	0.06	12.89	7.60
CHC H a f		273	27.95	27.76	27.76	-0.17	30.00	12.25
CI Fund	0.20	1182	11.50	11.30	11.35	-0.03	16.00	8.05
CP Holdrs	0.34	334	70.75	69.03	70.45	-0.55	72.25	47.81
CP Ships	0.25	3925	16.10	15.27	15.30	-0.61	19.49	9.41
CPI Plast o		27	5.40	5.25	5.40	0.15	6.75	3.00
CRS Robot		6	5.71	5.71	5.71	-0.01	5.75	2.36
CSI wrlss o		925	2.75	2.50	2.60	0.35	3.97	1.05
Cable Sat f		25	4.50	4.50	4.50	-0.09	6.10	3.25
Calader o		650	0.17	0.15	0.15	-0.01	0.25	0.06
Caldwel A f		24	1.70	1.65	1.70	0.04	2.05	0.85
Caledonia		2736	0.23	0.22	0.22		0.28	0.03
Calian tech		40	3.20	3.15	3.20	-0.05	3.50	1.85
CallNet		255	3.23	2.80	2.80	-0.53	10.00	2.80
CallNet B f		437	3.26	2.13	2.20	-1.20	8.75	2.13
Calpine		144	14.90	13.50	13.70	-1.55	86.00	10.50
Cambior	0.07	12570	2.53	2.20	2.26	-0.18	2.53	0.48
Cmbir w		2900	0.85	0.68	0.70	-0.10	0.88	0.33
Camco Inc		7	2.95	2.84	2.84	-0.16	3.50	1.60
Cameco	0.50	1021	41.90	41.28	41.75	0.13	48.65	29.41
Camp Res		729	0.67	0.63	0.63	-0.02	1.00	0.26
Can Ban p	1.36	1	25.00	25.00	25.00	-0.70	27.00	25.00
Can Bread	0.24	7	24.25	24.00	24.00	-0.35	24.90	12.25
Can Life F	0.60	510	39.37	38.82	39.31	0.31	47.91	36.54
Can life p	1.56	30	26.00	25.85	25.85	-0.11	27.00	25.00
Canadex		43	2.80	2.66	2.80	0.15	2.99	1.30
CBk note		5	2.30	2.30	2.30	-0.10	2.85	1.00
Cdn Crude		726	13.65	13.45	13.50	0.05	13.65	5.30
C 88 Eng		2077	2.25	2.10	2.25	0.02	3.40	1.63
Cdn fin	0.13	42	33.40	33.01	33.01	-0.74	36.51	25.25
CG Invest	0.49	82	9.84	9.72	9.72	-0.08	10.00	7.75
CG inv 1p	1.35	5	25.85	25.85	25.85	0.34	26.50	24.80
C hydro		157	2.50	2.45	2.45		3.45	1.76
CI Bk Com	1.64	9232	51.60	50.91	51.20	0.10	58.04	45.00
CIBC 14	1.48	2	26.70	26.70	26.70		27.65	25.63
CIBC 15	1.41	4	26.40	26.40	26.40	-0.19	27.35	25.40
CIBC 18	1.37	174	24.04	23.55	24.03	0.03	26.00	23.02
CIBC 19	1.23	4	25.10	25.10	25.10	0.20	26.25	23.35
CIBC 21	1.50	90	26.65	26.52	26.52	-0.23	28.40	25.96
CIBC 23	1.32	35	25.85	25.67	25.67	-0.18	26.95	24.55
CIBC 24	1.50	88	25.35	25.25	25.35	0.05	26.35	24.90
CIBC 25		422	24.99	24.87	24.99	0.09	25.00	24.75
C Medical		134	30.00	29.75	29.94	-0.11	30.50	17.36
CN Rail	0.86	6113	75.90	74.11	75.45	-0.15	85.53	51.00
Cdn Nat Res	0.42	4196	51.78	50.70	51.78	0.38	54.54	35.90
CP Rail	0.38	6658	34.80	33.90	34.70	0.80	36.00	20.00
C Superior o		905	2.75	2.66	2.70	-0.10	3.37	1.17
Cdn Tire	0.40		0.00	0.00	0.00		46.00	30.45
CTire A f	0.40	1855	31.25	30.75	30.84	-0.23	31.85	18.50
CUtil A f	1.96	155	58.00	57.65	58.00	0.20	60.10	47.31
CUtil ser r	1.32	5	22.35	22.35	22.35	0.35	25.50	21.00
Cdn Ws Bk	0.40	168	27.50	27.30	27.50	0.05	30.50	23.45
Cdn Z o		221	0.26	0.26	0.26	-0.01	0.36	0.12
Canam A f	0.16	1715	8.28	8.10	8.12	0.02	10.00	7.05
Canarc o		140	0.33	0.30	0.33	0.03	0.35	0.09
Canbras o		5	2.25	2.25	2.25	-0.15	4.10	1.50
CanCap p	1.35	22	26.05	25.45	25.45	-0.50	26.50	25.00
Cancor o		200	0.30	0.28	0.28	-0.01	0.40	0.05
Canfor	0.26	601	10.28	10.10	10.10	-0.13	12.60	8.08
Cangene		174	10.90	10.75	10.89	0.04	11.00	5.30
Canmine o		220	0.52	0.48	0.48	-0.04	0.59	0.25
Canwst n v	0.30	31	11.38	11.20	11.20	0.20	16.04	8.61
Canwest G f	0.30	3153	11.34	11.20	11.25	0.05	15.64	8.40
Cap Gain y	2.50	106	26.30	25.50	25.50	-0.90	27.50	23.25
Cap Gain e	1.05	25	14.90	14.70	14.70	-0.05	16.00	14.40
Cara	0.16	2	8.00	8.00	8.00		8.75	4.95
Cara A f	0.16	70	6.80	6.70	6.75	-0.05	7.02	4.10
Cardiom o		32	3.19	3.10	3.15	-0.10	5.20	1.60
Cars4u o		2	0.00	0.00	0.00		0.84	0.20
Cascades I	0.16	532	15.30	15.05	15.07	-0.22	15.50	6.45
Cassiar o		65	0.27	0.26	0.27	-0.02	0.55	0.09
Cathedrl o		47	1.35	1.35	1.35	-0.05	1.64	0.75
Cavell En		335	1.04	0.98	0.98	-0.05	1.37	0.66
Cedara sft		175	2.24	2.20	2.20	-0.03	2.69	0.36
Celestica		7409	42.35	39.70	39.76	-2.04	97.50	32.42
Cell Loc o		285	1.85	1.76	1.80	-0.03	3.70	0.38
CFund A f	0.01	939	7.32	6.80	6.98	-0.17	7.32	4.42
Centrinty		527	1.15	1.00	1.01	-0.22	7.99	0.38
Centurion o		281	0.61	0.58	0.60	-0.02	0.78	0.32
Certicom		1748	1.69	1.35	1.40	-0.21	17.28	1.35
Chai na ta		12	0.25	0.25	0.25	0.03	0.60	0.21
Chateau A f	0.40	1	7.00	7.00	7.00		7.50	3.50
Chemtr u	1.08	98	14.24	14.02	14.02	-0.04	14.40	10.00
Chesbar o		445	0.29	0.27	0.27	-0.02	0.40	0.06
Chromo o		98	1.70	1.65	1.65	-0.05	4.50	1.48
CHUM B f	0.22	62	59.00	59.00	59.00	-0.10	71.00	52.00
Churchill		366	4.91	4.70	4.70	-0.05	4.91	2.26
Cinram	0.08	594	8.22	8.00	8.20	0.20	8.80	2.55
Cintech o		45	0.50	0.45	0.50	-0.10	1.50	0.45
Circa o		703	1.16	1.08	1.15	-0.02	1.70	0.71
Circuit W		36	1.55	1.51	1.55	0.05	3.00	1.35
Clairvest	0.10	60	6.00	5.76	6.00	-0.15	6.95	3.90
Clarica	0.88	1281	51.90	51.40	51.59	0.36	54.19	37.81
Clarica p	1.62	1	26.60	26.60	26.60	-0.05	27.50	26.40
Clarke I	0.30	4	8.76	8.76	8.76	0.01	9.15	6.13
Claude R		1820	1.80	1.70	1.78	-0.02	1.82	0.46
Clearly C		55	1.35	1.34	1.35	0.03	1.80	0.75
Clublink	0.10	3	7.50	7.35	7.35	-0.15	7.65	5.00
Co Oper A	1.43	12	23.72	23.72	23.72	-0.13	25.30	23.03
Co Steel		929	4.84	4.67	4.74	-0.02	7.00	1.25
Cogco cble f		1862	17.65	17.45	17.50	-0.05	32.75	16.75
Cogeco f	0.21	35	17.64	17.20	17.30	0.10	29.90	16.11
Cognicase		4211	8.65	8.00	8.07	0.07	11.29	3.41
Cognos		1576	34.36	33.00	34.09	0.63	48.62	16.15
Collicutt		5	3.15	3.15	3.15	-0.10	8.00	3.15
Com Dev		790	2.35	2.18	2.29	-0.01	7.24	1.80
Compton		1114	4.25	4.16	4.19	-0.05	5.87	2.60
Concert i		29	4.90	4.84	4.90	0.06	8.70	4.60
Concord p		579	2.85	2.70	2.75	-0.05	3.10	0.75
Conjuch		157	6.10	5.90	6.00		8.30	4.35
C Enfield		94	0.10	0.10	0.10		0.14	0.08
Cons Ppty		121	0.23	0.21	0.21		0.32	0.18
Continentl o		140	0.74	0.72	0.72	-0.02	0.97	0.66
Contrns A f		168	36.10	35.85	35.85	-0.65	41.00	12.75
Coolbrnd		863	6.18	6.05	6.18	0.02	6.50	1.60
Corby	2.00	49	65.95	64.15	65.75	-0.20	70.90	58.40
Corby B f	2.00	21	60.00	59.00	59.00	-2.00	61.50	50.00
Coreco I		17	6.50	6.50	6.50		8.50	4.50
Corel		3482	1.92	1.68	1.76	-0.17	5.99	1.68
Coretec		14	4.60	4.50	4.60		6.80	2.50
Crner Bay o		505	3.95	3.80	3.80	-0.15	4.15	1.25
Corona G o		29	2.20	2.20	2.20	-0.05	2.40	0.45
Corriente o		478	1.02	1.00	1.00		1.49	0.

BOURSE DE CROISSANCE TSX (CDNX)

Volume	35 504 996
Fermeture	1149 94
Variation	−6 27

Valeurs	Ventes	Haut	Bas	Ferm.	ch. Net
A - B					
A&B Geoscien	10	0.20	0.20	0.20	
A.O.G Air Su	140	0.10	0.10	0.10	
Abacus M&E a	300	0.22	0.21	0.21	-0.01
Abcourt Mns	500	0.10	0.09	0.09	-0.01
Abitibi Mng	50	0.05	0.05	0.05	-0.01
Absolut Res t	10	0.12	0.12	0.12	
Access Intl	1050	0.09	0.07	0.08	0.02
Achieva Dev	400	0.25	0.21	0.25	
Active Asset	230	0.03	0.03	0.03	0.01
Adamas Res t	200	0.03	0.03	0.03	
ADI Techs	10	0.03	0.03	0.03	
Adv Link Inc	180	0.10	0.10	0.10	0.01
Advectus	480	0.11	0.10	0.11	-0.01
AFCAN	1000	0.10	0.10	0.10	
African Sky	100	0.09	0.08	0.08	-0.01
Aguila Amer	5	0.29	0.29	0.29	
Akrokeri-Ash y	170	0.17	0.17	0.17	-0.02
Alamos Mnrls a	1640	0.55	0.52	0.54	0.02
Alb Star	19	0.16	0.16	0.16	
Alchemy Vens	24	0.35	0.35	0.35	-0.04
Aldershot t	100	0.10	0.08	0.08	
Alhambra Res	290	0.60	0.58	0.60	-0.01
Allican	322	0.50	0.46	0.50	0.04
Allnet Secom	60	0.15	0.15	0.15	0.01
Alpha Gld Cp	125	0.45	0.45	0.45	0.05
AltaCanada	105	0.25	0.20	0.25	-0.01
Altachem	185	2.13	1.97	2.13	0.03
Altek Power	193	0.12	0.11	0.11	-0.03
Altius Mnrls	123	1.50	1.50	1.50	-0.05
Amarc Res	594	0.75	0.67	0.67	-0.07
Amerigo Res	10	0.19	0.19	0.19	
Amern Bonanz	3741	0.11	0.10	0.11	
Amern Gld	230	0.60	0.54	0.54	-0.02
Amern Natura	Z2				
AMI Res Inc	325	0.40	0.36	0.40	
AMS Homecare	405	0.14	0.12	0.14	0.01
Anatolia US y	477	1.17	1.06	1.06	-0.09
Andean Amern a	4087	1.65	1.55	1.56	0.05
Andromed.wt a	150	0.25	0.25	0.25	-0.15
Angoss Sftwr	342	0.25	0.23	0.24	-0.05
Anooraq Res a	570	0.75	0.70	0.70	
Antoro	4037	0.37	0.33	0.37	
Anvil Res	180	0.03	0.03	0.03	
Appal a	1000	0.13	0.11	0.13	
Appareo Sftw	51	0.37	0.37	0.37	-0.01
Apsley Mgmt p	20	0.20	0.20	0.20	0.05
Aqua-Pure	43	0.16	0.16	0.16	-0.01
Aquest Expls	61	0.40	0.33	0.33	-0.01
Aquila Egy t	100	0.02	0.02	0.02	
Aquiline Res	60	0.25	0.25	0.25	0.02
Arbour Egy p	40	0.41	0.41	0.41	-0.01
Archangel a	64	0.22	0.22	0.22	
Arctic Star	550	0.29	0.27	0.27	-0.03
Arcturus Ven	560	0.10	0.09	0.10	
Argonauts Gp a	2081	3.99	3.90	3.99	0.09
Arizona Star a	887	1.99	1.85	1.90	
Arlington Oi	340	0.08	0.08	0.08	
ASC Inds Ltd t	141	0.27	0.27	0.27	0.01
Ascot Energy a	200	0.30	0.30	0.30	
Ascot Res	1675	0.32	0.26	0.30	0.04
Asset Mgmt y	20	0.03	0.03	0.03	
Atacama Mnrl a	607	0.93	0.90	0.92	-0.01
Atlantic Sys y	30	0.15	0.15	0.15	
Atlantis	80	0.10	0.10	0.10	-0.01
Atlas Cwell t	570	0.04	0.03	0.03	-0.02
Atlas Egy a	63	1.45	1.40	1.45	
Augyva	100	0.06	0.06	0.06	-0.01
Aurcana Corp	71	0.23	0.23	0.23	
Auriginor t	72	0.06	0.06	0.06	-0.01
Aurora Plati a	136	2.71	2.62	2.70	-0.05
Austin Devs t	Z3				
Avalanche	70	0.04	0.04	0.04	
Avance Ven	130	0.17	0.17	0.17	-0.02
Avatar Pete	165	0.27	0.27	0.27	
AVC Ven Cap p	45	0.25	0.25	0.25	0.03
Avcan Sys	70	0.25	0.25	0.25	
Avino S & G	50	0.42	0.42	0.42	-0.03
AVL Info y	130	0.08	0.08	0.08	
Axion Comms	5	0.10	0.10	0.10	-0.01
Azimut	50	0.20	0.20	0.20	0.02
Azure	360	0.70	0.69	0.70	
Baden Techs	140	0.43	0.43	0.43	-0.05
Ballad Vens	23	0.10	0.10	0.10	
Balsam Vens p	30	0.11	0.11	0.11	-0.19
Banks Vens t	148	0.26	0.20	0.26	0.01
Banro Corp y	492	5.25	4.85	5.00	-0.10
Bard Vens	780	0.15	0.14	0.14	
Bard Vens Wt a	100	0.03	0.03	0.03	-0.02
Barker Mnrls	175	0.36	0.35	0.36	0.02
Battery & Wi	720	0.12	0.11	0.11	-0.02
Bay Eqty Inc	190	0.38	0.30	0.35	
BCY Lifescs	550	0.16	0.15	0.15	-0.01
Bearcat Expl	462	0.35	0.31	0.31	-0.04
Beau Pre Exp	2300	0.13	0.11	0.12	
Beaufld Cons a	675	0.10	0.08	0.08	-0.02
Begama Techs p	375	0.41	0.38	0.41	0.05
Bell Coast	400	0.33	0.32	0.32	
Belmont Res	200	0.06	0.06	0.06	-0.01
Betacom Corp y	7	0.30	0.30	0.30	
Bi-Optic Ven t	60	0.10	0.09	0.09	0.03
Big Star Egy t	130	0.04	0.04	0.04	
Bioenvelop	192	0.40	0.36	0.36	-0.04
Biomax Techs	100	0.01	0.01	0.01	
BIOMS Med a	3	3.80	3.68	3.80	
Biophage Pha	83	0.75	0.74	0.74	
Biotech	20	0.10	0.10	0.10	
Bioteq	50	0.60	0.55	0.60	0.10
Birch Mtn	215	0.35	0.28	0.28	-0.02
Bison Res A	10	1.03	1.03	1.03	-0.06
Black Bull	58	0.57	0.54	0.57	0.03
Blackstone V	500	0.12	0.11	0.11	
Blue Heron	500	0.16	0.16	0.16	0.02
BM Dcorp a	64	0.21	0.21	0.21	
Bolt Egy Ltd a	175	0.87	0.85	0.85	-0.02
Boltons Cap	250	0.08	0.07	0.08	

Valeurs	Ventes	Haut	Bas	Ferm.	ch. Net
Book4Golf.co a	351	0.04	0.03	0.04	
Boston Dev a	30	0.25	0.25	0.25	
Boundary Cre	163	1.70	1.65	1.70	0.13
Bralorne-Pio	370	0.13	0.13	0.13	-0.02
Brasilca Mng a	20	0.09	0.09	0.09	-0.02
Bravo Res	43	0.06	0.06	0.06	-0.03
Bravo Ventur	124	0.16	0.16	0.16	
Brett Res	1865	0.08	0.06	0.08	0.02
Bright Star	1527	0.54	0.46	0.50	-0.01
Brooklyn Egy	85	0.90	0.90	0.90	
BSM Techs	153	0.05	0.05	0.05	-0.03
C					
Cabo Mng Cp	166	0.07	0.06	0.06	
Cachet Entpr	20	0.48	0.48	0.48	-0.05
Calcitech	829	0.73	0.70	0.73	
CallowayUnit	145	0.29	0.25	0.29	0.07
Campion Res	55	2.31	2.29	2.30	-0.05
Canabrava a	95	0.33	0.33	0.33	0.01
Canac.Rs t	Z7				
CanAlaska a	437	0.16	0.15	0.15	-0.01
Cancoil Inte a	110	1.14	1.10	1.10	
Candente Res	280	0.49	0.48	0.48	0.01
Candor Vens	8	0.11	0.11	0.11	-0.01
Canex Egy In	5	0.18	0.18	0.18	
CanFibre Grp y	44	0.17	0.15	0.15	-0.02
Canico Res a	49	2.90	2.85	2.85	
Canmex Mnrls	12	0.55	0.55	0.55	
Canoro Res	98	0.38	0.30	0.31	0.01
Canplats Res	Z3				
Canscot Res	10	1.00	1.00	1.00	
Cantex Mn De a	940	0.06	0.05	0.05	
Cap Alliance	405	0.38	0.34	0.38	
Captech Mult a	170	0.10	0.09	0.09	
Carbiz.com	408	0.12	0.10	0.10	-0.02
Carma Finl y	90	0.18	0.18	0.18	-0.02
Cartier Part a	760	0.61	0.60	0.61	
Cascadia t	160	0.12	0.11	0.12	
Case Res Inc a	220	0.60	0.60	0.60	
Cash Cda Grp	145	0.30	0.24	0.24	-0.02
Castle Metal	430	0.03	0.03	0.03	0.01
Caussa Cap t	70	0.01	0.01	0.01	
Caxton Grp	190	0.25	0.25	0.25	-0.03
CDK Svcs Ltd	160	0.31	0.30	0.31	0.01
Cdn Imperial	1866	0.24	0.23	0.23	
Cdn Rylties	290	0.85	0.77	0.78	-0.02
Cdn Spooner	593	0.15	0.15	0.15	-0.02
Cdn Spooner	Z3				
Ceapro Inc	165	0.11	0.11	0.11	-0.01
Ced-Or Corp	62	0.27	0.25	0.25	-0.01
Celtic Mnrls	305	0.17	0.16	0.16	
Cencotech a	30	0.38	0.38	0.38	-0.07
Cenosis	20	0.09	0.08	0.08	
CFS Intl Inc a	155	1.10	1.10	1.10	
CGX Egy US	121	0.44	0.42	0.44	
Champion Br	110	0.62	0.58	0.62	-0.03
Chartwell a	11	1.55	1.55	1.55	-0.02
CHK Wireless	90	0.35	0.35	0.35	
Choice Res t	50	0.38	0.38	0.38	-0.02
Cie-Nergy Pl	100	0.09	0.09	0.09	-0.01
Cimatec	250	0.15	0.15	0.15	-0.03
Circumpac Eg a	400	0.14	0.14	0.14	
Citotech Sys	357	0.41	0.40	0.40	
Clearview	400	0.21	0.20	0.20	-0.01
CLN Vens Inc y	100	0.02	0.02	0.02	-0.02
CME Telemetr y	10	0.66	0.65	0.65	-0.03
Coast Mount	171	1.10	0.95	1.05	
Coldswitch	200	0.36	0.35	0.35	0.01
Columbia Mtl y	10	0.15	0.15	0.15	0.01
Comm Cons	669	0.88	0.82	0.87	0.05
Commander Re a	160	0.37	0.25	0.30	-0.15
Commerce Res	245	0.19	0.18	0.19	-0.01
Conac Sftwr	741	0.14	0.13	0.14	-0.01
Condor Gold y	500	0.04	0.03	0.03	-0.01
Coniagas Res	287	0.35	0.35	0.35	
Conquest Res y	385	0.21	0.18	0.21	
Cons Beacon	105	0.10	0.08	0.08	-0.02
Cons Care Pt	19	0.19	0.19	0.19	
Cons Ecoprog	480	0.30	0.25	0.29	-0.01
Cons Excell	700	0.07	0.07	0.07	-0.01
Cons Fortres t	80	0.58	0.57	0.57	-0.03
Cons Gld Win	665	0.14	0.13	0.13	-0.01
Cons Jaba	641	0.11	0.09	0.11	
Cons Maymac	530	0.41	0.36	0.36	-0.03
Cons Odyssey	Z5				
Cons P P M	250	0.11	0.11	0.11	-0.02
Cons Pac Bay	330	0.13	0.10	0.10	-0.02
Contact Expl	50	0.25	0.25	0.25	-0.05
Copper Creek	1009	0.25	0.22	0.24	-0.01
Coral Gld Cp a	640	0.29	0.27	0.28	-0.02
Coral Sea	150	0.03	0.03	0.03	
Cornerstone	85	0.25	0.22	0.22	-0.03
Corridor Res	58	1.99	1.92	1.93	
Corsair Expl a	5	2.75	2.75	2.75	
Crescent A a	1	2.50	2.50	2.50	
Crispin Egy a	50	0.28	0.28	0.28	-0.02
Crown Point	100	0.12	0.12	0.12	-0.02
Cryopak Inds	165	1.06	0.96	0.96	-0.10
Cubacan Expl	45	0.04	0.04	0.04	-0.01
Cubix Invts a	310	0.89	0.88	0.88	
Curlew Lake	460	0.08	0.07	0.07	-0.01
CV Techs Inc	1100	0.08	0.07	0.07	-0.01
Cvalley.a	1000	0.77	0.70	0.77	0.05
Cybersurf Cp	123	0.23	0.23	0.23	-0.03
Cypress Dev	80	0.09	0.09	0.09	
D - F					
Darnley Bay a	350	0.16	0.15	0.15	-0.01
Dasher	30	0.09	0.09	0.09	-0.01
DataWave Sys	65	0.20	0.20	0.20	0.01
Datinvest t	50	0.19	0.19	0.19	-0.01
Davidson Tis y	40	0.40	0.40	0.40	0.03
Daytona Egy	80	0.09	0.08	0.09	
Dejour Entpr t	18	0.09	0.06	0.06	-0.04
Denstone Ven	311	0.07	0.06	0.06	-0.02
Dentonia Res	Z5				
Derek Res Cp	20	0.20	0.20	0.20	

Valeurs	Ventes	Haut	Bas	Ferm.	ch. Net
Devon Ventur	196	0.13	0.12	0.12	
Diadm	76	0.08	0.07	0.08	0.01
Diagem Intl	290	0.20	0.20	0.20	-0.01
Diagnos Inc	925	0.14	0.11	0.11	-0.03
Diamcor Mng	245	0.25	0.23	0.25	
Diamondex a	409	1.14	1.07	1.13	0.04
Dianor a	525	0.18	0.18	0.18	-0.01
Digital Nerv p	10	0.15	0.15	0.15	
Dios Expl	27	0.42	0.39	0.42	-0.01
Discovery a	370	0.18	0.18	0.18	
Discovery-Cp	100	0.05	0.05	0.05	
Ditem	45	0.78	0.61	0.78	
Diversified	15	0.84	0.84	0.84	
Donner Mnrls a	410	0.42	0.40	0.41	
Doreal Egy	1270	0.02	0.02	0.02	
Doublestar	142	0.43	0.41	0.41	-0.03
DSI Datotech	150	0.40	0.34	0.34	
DXStorm.com	122	1.40	1.35	1.35	-0.05
Dynacor Inc	2690	0.66	0.59	0.59	-0.01
E-Amigos.com p	25	0.05	0.05	0.05	-0.05
E-Mfg Netwks	840	0.27	0.22	0.22	-0.04
E-xact US	10	0.12	0.12	0.12	
Eagle Plains	245	0.15	0.15	0.15	0.03
Eaglecrest a	208	0.11	0.10	0.10	0.01
Earthworks	110	0.36	0.35	0.36	
East West	385	0.11	0.10	0.11	0.01
Echo Springs	Z2				
Ecu Slvr	2410	0.05	0.04	0.04	-0.01
El Callao a	330	0.04	0.04	0.04	
Elec Mail Co	5	0.30	0.30	0.30	
Emerald Isle	60	0.20	0.20	0.20	
Emerging Afr y	250	0.18	0.18	0.18	-0.02
eMobile Data	187	0.54	0.50	0.54	0.04
EMR Microwav	170	0.15	0.11	0.15	0.04
eNblast Prod y	1250	0.07	0.05	0.06	-0.01
Endless Egy	100	0.25	0.25	0.25	-0.05
EnerGld Mng a	52	0.18	0.18	0.18	-0.01
EnerVision y	115	0.35	0.30	0.35	0.05
Engineering. a	50	0.60	0.60	0.60	
Enterra Egy a	15	4.60	4.60	4.60	0.09
Enviro Wast y	220	0.29	0.28	0.28	0.01
Environmtl M p	28	2.00	1.90	2.00	0.25
Envro App Rs	265	0.42	0.38	0.40	-0.02
EnWave Corp	60	0.02	0.02	0.02	
eOptimize	25	0.20	0.20	0.20	
Epic Egy Inc	580	0.11	0.10	0.11	0.03
EPICentrix	230	0.07	0.07	0.07	-0.01
Epicore Bio	745	0.08	0.07	0.07	
Equitech Cp p	3	1.70	1.70	1.70	-0.10
eShippers.co	100	0.02	0.02	0.02	
ESI Environm a	70	0.11	0.11	0.11	-0.01
eStation Net y	35	0.01	0.01	0.01	
ESTec Sys Cp	5	0.19	0.19	0.19	0.01
Eurasia Gld a	70	0.02	0.02	0.02	
Euro-Net Inv y	110	0.02	0.02	0.02	0.01
European Gld a	353	4.60	4.15	4.60	0.70
EuroZinc Mng a	501	0.13	0.13	0.13	-0.01
Events Inter	525	1.20	1.12	1.20	0.03
EVirus Sftwr	10	0.05	0.05	0.05	
Excellon Res	1098	0.23	0.19	0.19	-0.03
Exclamation	53	0.35	0.35	0.35	-0.01
EXP Res Ltd	1000	0.07	0.07	0.07	
Expatriate a	3310	0.11	0.11	0.11	-0.03
Extreme CCTV a	10	2.25	2.25	2.25	0.02
Extreme Egy	50	0.24	0.24	0.24	-0.02
Eyelogic Sys	50	0.44	0.44	0.44	-0.01
Falcon Vens	64	0.07	0.07	0.07	0.01
Far West Mng a	25	0.31	0.31	0.31	0.01
Fifty-Plus	651	0.05	0.05	0.05	
Fintech	165	0.14	0.14	0.14	
Firelight Cp	90	0.24	0.23	0.23	-0.03
First Gwater	130	0.08	0.07	0.07	-0.01
First Majest	200	0.30	0.30	0.30	
First Narrow t	120	0.33	0.33	0.33	0.03
First Point	305	0.54	0.48	0.54	0.03
First Star	40	0.18	0.18	0.18	0.03
First Ven p	50	0.18	0.18	0.18	
FirstWeb	1280	0.07	0.05	0.07	
Flag Rs 85 A	20	0.13	0.13	0.13	-0.02
Footsource	20	0.02	0.02	0.02	
Foran Mng Cp a	160	0.06	0.06	0.06	
Forest & Mar a	12	3.00	3.00	3.00	0.10
Foundation t	200	0.07	0.07	0.07	0.02
Foundry Hldg t	29	0.19	0.19	0.19	0.03
Foxpoint Res	65	1.99	1.95	1.95	
Francisco a	441	19.50	18.00	18.65	0.45
FreeWest a	830	0.33	0.32	0.32	-0.02
Fronteer Dev	40	0.60	0.59	0.60	
Frontier Pac t	135	0.13	0.13	0.13	
Fuel Cell a	273	1.20	1.10	1.12	-0.08
Fun Key Stud	240	0.06	0.06	0.06	
Funtime Hosp y	200	0.18	0.14	0.18	0.08
FutureFd Cap a	180	0.20	0.20	0.20	0.05
G					
G.I.E. Envir	90	0.09	0.09	0.09	-0.02
Gallery Res	1505	0.14	0.12	0.12	-0.01
Galvanic a	120	1.10	1.00	1.00	0.02
Garda World a	32	0.58	0.57	0.58	0.03
Garibaldi	Z2				
Gee-Ten Vens	635	0.12	0.10	0.12	-0.01
Gemini Egy	488	1.60	1.58	1.60	-0.02
Gen Strategi	Z1				
Genoil Inc a	2135	0.17	0.16	0.17	0.01
Genomic a	20	0.28	0.28	0.28	0.01
Geodex Mnrls t	14	0.10	0.10	0.10	-0.02
Geologix Exp t	70	0.17	0.17	0.17	-0.01
Geostar Mtls t	6	0.23	0.23	0.23	-0.03
GGL Diamond	385	0.15	0.14	0.15	
Gld Canyon	78	1.77	1.60	1.60	-0.15
Gld City	50	0.16	0.16	0.16	0.01
Gld Ridge t	200	0.05	0.05	0.05	0.02
Gld Summit	50	0.17	0.16	0.16	-0.01
Gldcliff Res	85	0.18	0.18	0.18	0.01
Glden Goliat	390	0.46	0.45	0.45	
Glden Goose	210	0.22	0.20	0.22	0.02
Glden Hope y	200	0.10	0.10	0.10	
Glden Raven	330	0.14	0.10	0.12	0.03
GldHawk	440	0.56	0.54	0.54	0.03
Gldminco Cp t	1060	0.13	0.11	0.13	
Gldn Arch	390	0.08	0.08	0.08	-0.01
Gldn Band	210	0.19	0.17	0.17	-0.01
Gldn Chief	210	0.25	0.20	0.25	0.02
Gldn Dynasty	441	0.11	0.10	0.10	-0.01
Gldn Fortune	2350	0.08	0.07	0.08	-0.02
Gldn Glacier	310	0.04	0.04	0.04	
Gldn Peaks a	126	1.75	1.57	1.75	
Gldn Tag Res	50	0.42	0.42	0.42	
Gldn Valley p	60	0.25	0.25	0.25	

Valeurs	Ventes	Haut	Bas	Ferm.	ch. Net
Gldnev Res	200	0.04	0.04	0.04	-0.01
Gldsat Mng	45	0.07	0.06	0.06	-0.01
Glencairn	330	0.49	0.45	0.45	0.01
Glenex Inds t	417	0.47	0.45	0.47	0.02
Glenhaven t	500	0.18	0.17	0.17	
Global Finl	110	0.40	0.40	0.40	0.03
Global Net	1220	0.22	0.19	0.19	-0.05
Globaltex a	53	0.55	0.55	0.55	0.04
Globel Direc a	73	0.22	0.22	0.22	0.01
GlobeNet Res t	Z6				
Globex Res L a	30	1.34	1.34	1.34	
GMD Res Corp	680	0.05	0.05	0.05	
Golconda	90	0.32	0.28	0.32	
Gossan Res	30	0.29	0.29	0.29	
Gotham Cap p	45	0.21	0.20	0.20	-0.01
Grande Ptage t	550	0.05	0.05	0.05	0.02
Grange Gold	100	0.23	0.23	0.23	
Grayd Res Cp a	1020	0.22	0.18	0.20	-0.01
Gresham Res a	258	0.75	0.70	0.75	0.05
Grew Vent	1500	0.03	0.03	0.03	0.01
Groundstar t	30	0.19	0.19	0.19	0.04
Grt Basin a	271	1.55	1.50	1.50	0.07
Grt Cdn Gmg a	136	6.75	6.55	6.75	
Grt Wstn Gld	753	0.28	0.25	0.27	-0.01
Gulf & Pac	50	0.35	0.35	0.35	
Gulf Intl	3425	0.65	0.59	0.61	0.05
Guyana Gflds y	415	0.59	0.55	0.59	
GWR Res Inc.	110	0.14	0.14	0.14	0.02
H - J					
H.A.L. Ccpts p	100	0.15	0.14	0.14	-0.07
H2O Entmt Co t	340	0.05	0.05	0.05	-0.01
H2O Innovati	1190	0.32	0.30	0.31	-0.01
Habanero Res	380	0.13	0.12	0.13	-0.01
Hampton Cour	545	0.35	0.29	0.32	0.03
Hansa Corp	36	0.20	0.20	0.20	
Hardwd Pptys a	100	0.33	0.33	0.33	
Hars Sys Inc a	200	0.59	0.59	0.59	
Hathor Expl	40	0.50	0.50	0.50	0.05
Hawk Oil Inc a	80	3.00	2.97	2.97	-0.03
Hawkeye	10	0.15	0.14	0.15	
Healthscreen	100	0.17	0.17	0.17	-0.02
Heartlink	1000	0.04	0.04	0.04	0.01
Hedley Techs	230	0.07	0.05	0.07	0.02
Hedman Res	310	0.59	0.56	0.56	-0.03
Hedong Egy t	360	0.52	0.47	0.52	0.01
High Desert a	30	0.20	0.20	0.20	
High Point	875	0.45	0.41	0.43	-0.01
Highwire Ent	50	0.01	0.01	0.01	
Hilton Pete a	2888	0.22	0.18	0.21	0.03
Holmer Gld	580	0.20	0.18	0.20	0.01
Home Media	570	0.04	0.04	0.04	0.01
Hornby Bay E y	145	0.19	0.18	0.18	-0.01
How to Web	150	0.50	0.47	0.50	
Hyder Gold	310	0.10	0.08	0.08	-0.01
Hydromet Env y	4010	0.05	0.04	0.04	-0.01
Hyduke Egy a	16	0.60	0.60	0.60	
HYWY Corp y	100	0.12	0.12	0.12	
iaNett Intl	Z1				
IBI Corp y	1323	0.06	0.05	0.05	-0.01
Iciena Vens t	70	0.40	0.40	0.40	
Icron Techs	42	0.25	0.25	0.25	-0.02
Idaho Cons	118	0.59	0.58	0.58	
Ignition Pt a	42	0.76	0.75	0.75	
iLoveTV Ent	15	0.20	0.20	0.20	
IMA Expl Inc a	2426	0.58	0.53	0.56	-0.03
Imaflex A a	180	0.20	0.20	0.20	-0.02
Imagis Techs a	620	3.80	3.55	3.60	-0.20
Inca Pac Res a	705	0.18	0.17	0.17	
Indico Techs	1040	0.79	0.76	0.76	-0.03
Info Touch	95	0.50	0.39	0.39	-0.01
Infolink	10	0.21	0.20	0.20	
Inlet Res t	10	0.08	0.08	0.08	
Innicor	50	0.25	0.25	0.25	-0.05
INNOVATIVE	175	0.55	0.55	0.55	
InnoVens Int	25	0.25	0.25	0.25	
Innovium a	5	0.12	0.12	0.12	
Inovision So	13	0.37	0.37	0.37	-0.08
INsu Innovat a	120	0.32	0.32	0.32	-0.02
Int'l KRL	100	0.10	0.10	0.10	0.01
Int'l Tech	70	0.55	0.55	0.55	
Inter-Citic	255	0.95	0.88	0.95	
Intercontl t	360	0.34	0.31	0.31	-0.06
Intergold A a	498	1.40	1.40	1.40	-0.05
Intermap	76	3.95	3.95	3.95	
InterOil Cp a	4	10.00	9.48	10.00	
Intl Annax a	Z1				
Intl Antam a	139	0.21	0.17	0.17	
Intl Barytex	110	0.20	0.20	0.20	
Intl Brooks	400	0.13	0.12	0.12	-0.02
Intl Health	30	0.11	0.11	0.11	-0.03
Intl Hi-Tech	433	0.28	0.23	0.23	-0.02
Intl Nthair a	51	0.30	0.28	0.28	
Intl PBX Ven	706	0.19	0.17	0.17	-0.01
Intl Pkside	150	0.10	0.09	0.09	0.03
Intl Samuel	90	0.20	0.17	0.20	0.03
Intl Sover a	100	0.68	0.68	0.68	-0.02
Intl Sunstat t	355	0.09	0.09	0.09	0.01
Intl Taurus a	618	0.14	0.14	0.14	0.01
Intl Wayside	560	0.14	0.14	0.14	
Intl Wex Tec	50	2.38	2.34	2.37	
IntraCoastal	250	0.14	0.13	0.14	0.02
Intrepid Mnr a	730	0.55	0.43	0.46	0.01
Invader Expl	200	0.61	0.61	0.61	0.03
IP Apps Inc	40	0.58	0.58	0.58	-0.02
IPC Finl Net	4	1.10	1.10	1.10	-0.05
iPerformance	147	1.10	1.05	1.10	0.03
IROC Sys Cp a	60	0.50	0.50	0.50	
Isee3D Inc y	675	0.04	0.03	0.03	-0.01
Island Mtn	305	0.15	0.15	0.15	-0.02
ITL Cap Corp	300	0.06	0.05	0.06	0.01
IVS Intellig	10	0.15	0.15	0.15	-0.05
iWave.com	100	0.06	0.06	0.06	
J-Pac Gold a	568	0.42	0.38	0.38	-0.04
JAG Min	100	0.10	0.10	0.10	0.02
Jannock Prop a	239	1.21	1.16	1.21	0.05
Jantri Res t	24	0.09	0.09	0.09	
Jenex Corp	204	1.12	0.90	1.10	
Jenosys Entp	150	0.14	0.14	0.14	-0.03
Jerez Egy In	1208	0.03	0.02	0.03	0.01
Jilbey	Z2				
JML Res Ltd	60	0.25	0.24	0.24	-0.01
Jones Soda a	82	0.69	0.69	0.69	-0.01
Junex Inc a	15	0.90	0.90	0.90	-0.07
K - M					
Kaieteur Res	15	0.60	0.60	0.60	
Kalahari Res a	220	0.09	0.09	0.09	
Kane Invt Cp	50	0.50	0.50	0.50	

Valeurs	Ventes	Haut	Bas	Ferm.	ch. Net
Kenrich-Esk	430	0.34	0.32	0.34	0.01
Kensington	1463	1.58	1.41	1.47	0.04
Kensington A	523	0.40	0.36	0.36	-0.01
Kermode Res	10	0.17	0.17	0.17	-0.03
Kewl Cp The y	45	0.20	0.18	0.18	-0.03
Kinbauri Gld y	200	0.25	0.25	0.25	0.01
Kinetic Egy	140	0.10	0.10	0.10	
King Egy Inc	215	0.43	0.40	0.40	-0.03
King's Bay	30	0.70	0.45	0.45	-0.12
Kingsway Int a	10	2.00	2.00	2.00	0.04
Klad Entprs	200	0.39	0.38	0.39	0.06
Klondike Gld	250	0.24	0.22	0.24	-0.01
Knexa.com	183	0.15	0.12	0.12	-0.01
Knight Pete	100	0.17	0.17	0.17	-0.02
KnowHse t	220	0.03	0.03	0.03	
Kodiak O&G t	138	0.21	0.16	0.21	0.01
Konexus Tech y	943	0.04	0.03	0.03	
Lake City a	485	3.23	3.21	3.23	0.02
Lakota Res y	25	2.05	2.05	2.05	
Lambus Entpr	120	0.03	0.03	0.03	
Landmark y	1130	0.14	0.12	0.14	
Landore Res	10	0.35	0.35	0.35	0.05
Landover Egy	150	0.50	0.50	0.50	
Landstar t	500	0.10	0.10	0.10	0.02
Laniuk Inds a	100	0.46	0.46	0.46	-0.02
Laramide Res	430	0.09	0.09	0.09	
Las Vegas	1250	0.11	0.11	0.11	-0.01
Leader Mng a	381	1.80	1.75	1.80	
Leeward	250	0.10	0.10	0.10	
Leicester	180	0.10	0.07	0.10	0.02
Lexacal Invt a	Z6				
Lexam	245	0.07	0.06	0.06	-0.04
Lexxor Egy a	59	2.00	1.95	1.95	-0.05
Liberty Mnrl	70	0.15	0.15	0.15	
Limtech	200	0.19	0.18	0.18	
Log.G.Inf a	10	3.00	3.00	3.00	
Lombardi Med	20	0.90	0.90	0.90	0.15
Look cl A a	236	0.86	0.76	0.76	-0.16
Lorex Mnrls	120	0.10	0.10	0.10	-0.01
Loubac Top	40	0.07	0.07	0.07	
Luxor Indl	100	0.35	0.35	0.35	0.03
Lyra Res Ltd t	190	0.13	0.12	0.12	-0.03
LYRtech a	183	0.41	0.33	0.41	0.06
MacDonald Mn	30	0.06	0.06	0.06	0.01
Madison Egy	Z3				
MagiCorp Ent a	320	0.05	0.03	0.03	-0.06
Magistral p	230	0.17	0.15	0.17	0.02
Magnesium US y	523	0.12	0.09	0.12	-0.01
Majescor a	704	0.59	0.58	0.58	
Mancap Globa	70	0.04	0.04	0.04	-0.01
Mandalay US	370	0.12	0.12	0.12	-0.03
Mandorin	200	0.03	0.03	0.03	0.01
Manhattan	95	0.45	0.44	0.44	-0.01
Mansfield a	80	0.24	0.21	0.22	-0.03
Mantle Mnrls	Z1				
Marine Bprod	380	0.15	0.15	0.15	
Marketvision	300	0.20	0.20	0.20	-0.04
Marquette p	175	0.75	0.75	0.75	-0.01
Marum Res	2060	0.10	0.09	0.10	-0.01
Masterpiece	1515	0.03	0.03	0.03	0.01
Masuparia	950	0.08	0.08	0.08	
Maude a	100	0.09	0.09	0.09	
Maxim Power a	4030	0.41	0.35	0.35	-0.05
Maximus Vens t	20	0.28	0.28	0.28	-0.08
Maxy O&G	1370	0.24	0.21	0.22	-0.02
Mbase.com In	78	0.26	0.25	0.25	-0.05
Mcchip Ress	98	0.34	0.29	0.29	0.03
MCK Mng Corp y	30	0.43	0.43	0.43	0.03
McVicar Mnrl	100	0.20	0.20	0.20	-0.10
MDI Techs US	10	0.36	0.36	0.36	-0.04
Medbroadcast	10	0.10	0.10	0.10	-0.01
MediaNet B	380	0.04	0.04	0.04	
Medical Vens p	35	1.05	1.05	1.05	
MedMira Inc	550	1.35	1.20	1.25	-0.02
Megawheels	80	0.11	0.11	0.11	0.03
Melkior Res	231	0.14	0.14	0.14	
Mercury Sche a	244	0.13	0.10	0.11	0.03
Meridian Egy a	30	0.15	0.15	0.15	-0.01
Merit Inds t	53	0.04	0.04	0.04	
Mesquite Exp a	35	1.32	1.25	1.25	-0.25
Metalex Vens t	20	0.40	0.40	0.40	-0.05
Metco	12	0.08	0.08	0.08	
Meteor Creek	5	0.22	0.22	0.22	
Micrex Dev	200	0.30	0.30	0.30	0.04
Midasco Cap	70	0.08	0.08	0.08	
Mighty Beaut	860	0.04	0.03	0.04	0.01
Milagro Egy a	850	0.80	0.75	0.80	0.06
Mill City	70	0.06	0.06	0.06	
Millennium E	498	0.20	0.16	0.20	-0.01
Millstreet a	Z4				
Mindoro Res a	80	0.08	0.08	0.08	
MineGem Inc y	900	0.07	0.05	0.05	-0.04
Minera Andes a	1865	0.28	0.22	0.24	0.02
Mira Propert	200	0.22	0.22	0.22	-0.02
Miranda Mng	20	0.53	0.53	0.53	
MIT Vens Cp	10	0.02	0.02	0.02	
MLB Inds Inc	930	0.23	0.20	0.20	-0.02
Montello a	1055	0.16	0.14	0.16	0.01
Montoro Res t	190	0.08	0.06	0.06	-0.02
Morgain Mnrl a	220	0.32	0.30	0.30	-0.02
Mosquito	10	0.12	0.12	0.12	
Moss Lake Gl	100	0.11	0.11	0.11	
MPL Comms	80	0.24	0.24	0.24	-0.01
Mtn-West Res	135	0.13	0.13	0.13	0.01
Municipal Sl	50	0.27	0.27	0.27	0.01
Murgor	100	0.09	0.09	0.09	-0.01
Muskox Mnrls a	145	0.21	0.21	0.21	-0.03
Mustang Mnrl y	220	0.25	0.20	0.20	-0.01
Mutapa C&C	250	0.06	0.06	0.06	0.02
N - Q					
Naftex Egy C y	1000	0.32	0.32	0.32	
Natl Gold Cp	5755	0.53	0.45	0.45	-0.01
Navasota Res	30	0.38	0.38	0.38	-0.11
Navigator Ex a	570	0.42	0.40	0.40	-0.04
Navitrak Int y	3925	0.34	0.30	0.30	-0.02
NDT Vens Ltd a	87	0.13	0.13	0.13	
Neodym Techs	140	0.13	0.13	0.13	
Net Nanny	200	0.14	0.14	0.14	
Netco Energy	50	0.37	0.37	0.37	
NeTrue US	280	0.03	0.02	0.03	0.01
Netseers Int	1178	0.35	0.31	0.35	0.01
Nevada Pac a	790	0.63	0.60	0.63	0.02
Nevada Star a	20	0.20	0.20	0.20	0.01
Nevis Egy a	9	0.95	0.95	0.95	
New Blue Rib	400	0.08	0.08	0.08	
New Claymore	100	0.21	0.21	0.21	0.04
New Nth Res	145	0.30	0.28	0.30	

Valeurs	Ventes	Haut	Bas	Ferm.	ch. Net
New Shoshoni t	218	0.51	0.48	0.51	
Newmont WT y	223	29.50	28.00	28.00	-1.50
Newport Expl	136	0.40	0.38	0.40	
Nexmedia Tec	70	0.03	0.03	0.03	
Nexttrip.com	340	0.03	0.03	0.03	
Noise Media	100	0.16	0.15	0.15	
Normabec	420	0.30	0.27	0.27	-0.01
Northland	50	0.12	0.12	0.12	
Novawest Res a	40	0.18	0.18	0.18	
NTG Clarity a	265	0.54	0.50	0.53	0.03
Nth Amern T	173	0.35	0.32	0.33	-0.02
Nth Atlantic y	470	0.25	0.24	0.24	0.04
Nth Pac GeoP	453	0.29	0.29	0.29	
Nthfld Cap A y	5	4.05	4.05	4.05	0.55
Nthn Crwn	21	0.35	0.35	0.35	0.05
Nthn Dynasty	135	1.44	1.38	1.38	-0.04
Nthn Empire	431	0.54	0.50	0.53	0.03
Nthn Hemisph	Z1				
Nthn Platnum	20	0.25	0.25	0.25	
NTI Newmeric a	95	0.65	0.62	0.65	0.07
Nu-Sky Egy	250	0.56	0.52	0.54	-0.04
Nucanolan y	380	0.02	0.01	0.01	
Nuequus Pete	200	0.11	0.11	0.11	0.01
Nustar Res I	350	0.10	0.08	0.08	-0.02
Nuvo Network a	603	0.26	0.23	0.23	-0.01
OA Grp Inc a	90	0.12	0.12	0.12	
Oasis Dmd	2385	0.11	0.09	0.11	0.01
OceanLake	213	0.08	0.08	0.08	
Octagon Inds t	400	0.05	0.04	0.05	0.01
Odaat Inc A	520	0.03	0.02	0.02	-0.02
Odyssey Res y	3050	0.36	0.32	0.35	-0.01
Oilexco Inc a	220	0.21	0.19	0.19	-0.02
Olympic Res	135	0.25	0.22	0.25	
Olympus Pac	4966	1.10	0.80	1.07	-0.03
Omax Res Ltd	430	0.11	0.11	0.11	-0.01
Ontario Hose y	10	0.05	0.05	0.05	
Orca Pete In	Z3				
Orex Vents	550	0.75	0.74	0.75	0.05
Oriole Sys	1120	0.09	0.08	0.09	
Orleans Res t	100	0.01	0.01	0.01	-0.01
Oromin Expls	13	0.10	0.10	0.10	-0.03
Osisko	100	0.10	0.10	0.10	
Osprey Egy a	222	0.45	0.43	0.43	-0.03
Outlook Res y	Z3				
Pac Amber a	890	0.22	0.21	0.22	0.01
Pac Booker	38	4.00	3.80	4.00	
Pac E-Link a	10	0.04	0.04	0.04	-0.01
Pac Insight a	53	3.80	3.65	3.65	-0.25
Pac Minerals	162	0.95	0.95	0.95	0.02
Pac Ridge	50	0.10	0.09	0.09	-0.01
Pac Stratus t	1165	0.22	0.18	0.19	0.01
Pac.Tiger a	275	0.17	0.15	0.15	-0.02
Palcan Fuel	50	0.90	0.90	0.90	
Palluam Mnrl	265	0.15	0.15	0.15	
Pan Asia Mng a	1003	0.06	0.05	0.05	0.01
Para-Tech	300	0.02	0.02	0.02	
Paramax Res	120	0.17	0.17	0.17	-0.03
Paramount Ve a	160	0.07	0.07	0.07	0.01
Pargas Entpr	170	0.06	0.06	0.06	
Partner Jet y	100	0.09	0.09	0.09	
Patch Safety	70	0.11	0.11	0.11	
Patent Enfor	34	0.45	0.45	0.45	-0.04
Patricia Mng a	350	0.26	0.26	0.26	-0.05
Patrician Co	250	0.22	0.22	0.22	-0.03
Patriot Pete	60	0.36	0.36	0.36	-0.02
PCG Vens Inc p	50	0.21	0.21	0.21	0.01
Pelangio Mns y	1286	0.21	0.19	0.20	
Pele Mtn Res y	105	0.28	0.26	0.26	-0.02
Pelorus Nav	12	0.37	0.37	0.37	-0.02
Pemberton	450	0.21	0.18	0.18	-0.02
Perlite a	20	0.15	0.14	0.14	-0.01
Peruvian Gld a	2309	0.57	0.56	0.56	-0.01
Pethealth a	1930	0.10	0.10	0.10	
Petro-rf a	173	0.26	0.25	0.25	-0.08
PGM Vens Cp y	300	0.65	0.61	0.65	0.01
PharmaGap	53	2.00	1.95	2.00	0.01
Pheromone Sc	165	0.40	0.32	0.35	
Philex Gold	173	1.30	1.20	1.25	
Phoenix Lsr a	80	0.13	0.13	0.13	
Phonetime y	256	0.08	0.08	0.08	0.02
Photonet	2491	0.12	0.10	0.11	
Pierre Entpr t	Z3				
Pine Point	265	1.00	0.88	1.00	0.10
PKI Ivation	15	0.55	0.55	0.55	-0.05
Planet Expl	700	0.20	0.20	0.20	0.01
Planet Vens	20	0.13	0.13	0.13	
Planex Vens p	20	0.30	0.30	0.30	0.08
Platinum Wt	110	0.05	0.05	0.05	
Playfair Mng	170	0.12	0.12	0.12	
Plazacorp	20	0.87	0.85	0.85	-0.02
Plexmar	206	0.16	0.14	0.16	0.01
Poly-Pac Int a	50	0.26	0.26	0.26	
Polymet Mng a	280	0.13	0.13	0.13	0.02
Popi Grp Inc a	300	0.04	0.04	0.04	
Poplar Res	375	0.11	0.10	0.11	0.01
Portrush	300	0.18	0.17	0.18	-0.01
Prairie Pac a	40	0.51	0.51	0.51	
Prescient Ne	26	0.43	0.43	0.43	-0.02
Previa Res t	Z1				
Prima Devs	25	1.91	1.75	1.91	0.21
Priority Ven	555	0.70	0.65	0.66	0.01
Prism Eqty y	6	1.51	1.51	1.51	0.11
Priva Inc	20	0.10	0.10	0.10	
Probe Mns Lt y	5	0.13	0.13	0.13	
Proginet US a	30	0.30	0.30	0.30	-0.05
Promotional	10	0.34	0.34	0.34	
Prospector	460	0.28	0.25	0.28	0.02
Prospectus G	1955	0.47	0.37	0.45	0.11
Pure Lean p	15	1.00	1.00	1.00	
Pure Techs	33	1.45	1.40	1.40	
QCC Techs a	13	0.24	0.24	0.24	0.01
QI Sys US	10	0.40	0.40	0.40	0.03
Qnetix Inc	120	0.04	0.04	0.04	-0.02
QR Cda Cap	176	0.19	0.18	0.19	0.02
Quadtel Ltd	100	0.05	0.05	0.05	0.01
Quartz Mtn y t	100	0.15	0.13	0.15	0.05
Quaterra Res	525	0.13	0.12	0.12	
Quinto Tech	180	0.16	0.12	0.16	
R - S					
Radiant Egy y	235	0.20	0.14	0.20	
Radical E	81	0.15	0.15	0.15	0.02
Radisson	85	0.31	0.31	0.31	
Radius Explo	855	0.61	0.58	0.58	0.04
RailPower	154	2.20	2.08	2.10	-0.15
Rainbow Grp	120	0.35	0.32	0.33	0.01
Rally Egy Co y	1380	0.66	0.60	0.62	0.01
Rampart Vens t	150	0.24	0.21	0.24	0.02
Rampton Res t	202	0.20	0.18	0.20	0.02
Range Pete	270	0.06	0.04	0.04	-0.02

Valeurs	Ventes	Haut	Bas	Ferm.	ch. Net
Rapidfire Re	500	0.12	0.12	0.12	
Raptor Cap	65	0.16	0.14	0.16	0.03
Raudin	70	0.07	0.05	0.07	0.01
Ravenwood a	Z3				
Raymor Inds	20	0.40	0.40	0.40	-0.02
Raystar Entp t	100	0.08	0.08	0.08	-0.01
Raytec Dev a	20	0.30	0.30	0.30	
RDM Corp	199	1.00	1.00	1.00	-0.02
Real Time	15	0.16	0.16	0.16	0.03
Red Emerald a	220	0.45	0.40	0.45	0.06
Red Emrld wt a	200	0.19	0.18	0.19	0.01
Redwood Egy	140	0.45	0.42	0.44	-0.01
Regent Vens	230	0.18	0.18	0.18	0.02
Rentcash Inc	38	1.10	1.10	1.10	0.10
Resin Sys	80	0.39	0.39	0.39	
Resolution	67	0.51	0.50	0.50	0.04
Response	748	0.90	0.83	0.87	
Rhonda Corp	180	0.37	0.37	0.37	
Rice Cap Man a	79	0.55	0.50	0.55	0.07
Rich Mnrls a	25	0.07	0.07	0.07	-0.01
Ridgewy Pete	1930	4.03	3.50	3.91	0.21
Rimfire Mnrl	50	0.65	0.65	0.65	0.02
Rio Fortuna	2424	0.17	0.10	0.14	0.04
Ripper Oil	10	0.35	0.35	0.35	0.01
Rise Egy	10	0.44	0.44	0.44	-0.11
Rise Hlthwre	50	0.47	0.44	0.44	-0.09
Rival Techs	Z2				
RJK Expls	40	0.30	0.30	0.30	0.06
RJZ Mng Corp	100	0.29	0.29	0.29	-0.01
Robex	30	0.29	0.29	0.29	
Rock Res Inc a	93	0.98	0.87	0.97	0.02
Rockwell Ven	300	0.16	0.16	0.16	
Rocky Mtn	75	3.70	3.65	3.65	
Rocky Old	15	0.09	0.09	0.09	-0.01
Rolland	280	0.25	0.23	0.23	
Romarco Mnrl t	1094	0.38	0.35	0.38	0.02
Rosetta Expl	55	0.75	0.75	0.75	-0.10
RoyalStd	890	0.38	0.35	0.35	
Rtica Corp	1140	0.61	0.55	0.55	-0.04
Rtsmarket	160	0.10	0.09	0.10	-0.02
Rubicon Mnrl a	1230	1.09	1.05	1.05	
Rupert Res	180	0.17	0.16	0.17	0.03
Ryl Victoria	70	0.35	0.35	0.35	0.05
Saddle Res a	1080	0.51	0.50	0.51	-0.01
SAMEX Mng Cp a	1283	0.34	0.30	0.32	-0.01
SAMSys a	207	0.88	0.80	0.85	-0.05
San Telmo	30	0.15	0.15	0.15	
Sangoma Tech	10	0.13	0.13	0.13	-0.02
Saturn Vens p	150	0.07	0.06	0.07	0.03
Savaria Corp a	330	0.70	0.60	0.60	-0.20
Sawtooth Int	115	0.18	0.18	0.18	
Scimitar Hyd	25	0.24	0.24	0.24	0.02
Scorpio Mng	425	0.56	0.40	0.56	0.16
Scout Cap Cp	150	0.16	0.16	0.16	0.02
SCS Solars	340	0.36	0.31	0.31	-0.01
Seabridge	14644	1.77	1.51	1.62	-0.02
Seahawk Mnrl a	150	0.05	0.04	0.04	
Sentex Sys L a	250	0.38	0.35	0.38	0.06
Serebra	240	0.17	0.17	0.17	0.01
Shaker Pete	100	0.20	0.20	0.20	-0.01
Shamrock Res	Z1				
Sharpe	490	0.08	0.07	0.08	-0.01
Shear Mnrls	400	0.34	0.31	0.34	-0.02
Sherwood Mng	200	0.18	0.18	0.18	
Shore Gold	270	0.81	0.78	0.78	-0.01
Sirios a	30	0.11	0.11	0.11	0.01
SIRIT Techs y	50	0.05	0.05	0.05	
SkyGld Vent p	500	0.10	0.06	0.10	
Skyharbour	1100	0.35	0.30	0.31	
Smart Api p	35	0.60	0.60	0.60	-0.11
SoftCare EC	252	0.15	0.14	0.14	
Solium Cap	250	0.18	0.18	0.18	-0.01
Sonomax Hear	1065	0.71	0.60	0.66	0.06
Sovereign	528	1.10	1.00	1.03	-0.05
Sparton Ress y	2995	0.31	0.27	0.28	-0.01
Spider Res	725	0.07	0.06	0.07	0.01
Stampede Oil	19	0.18	0.18	0.18	
Star Res	Z3				
Starcore Res	110	0.07	0.07	0.07	
Starfield a	2049	0.83	0.79	0.80	-0.06
Starfire	140	0.13	0.11	0.11	-0.04
Stealth Mnrl	630	0.06	0.06	0.06	
Sth-Malartic	20	0.28	0.28	0.28	0.02
Sthn Pac Dev	450	0.10	0.08	0.08	-0.01
Sthn Rio Res	635	0.18	0.14	0.18	0.03
Sthpoint Res a	13	0.40	0.40	0.40	0.02
Storage @cce a	215	0.28	0.27	0.28	
StorageFlow	20	0.32	0.32	0.32	
Stornoway	325	0.50	0.47	0.47	-0.04
Strat Vista y	32	1.20	1.20	1.20	0.01
Strateco	9	0.16	0.16	0.16	-0.03
Strategic M	13	0.21	0.21	0.21	
Strategic T a	50	0.26	0.26	0.26	-0.04
Strathmore M	10	0.20	0.20	0.20	
Stratic Egy y	470	0.30	0.30	0.30	
Stratos BioT p	10	0.12	0.12	0.12	0.03
Strongbow	570	0.20	0.19	0.19	0.01
Sudamet Vens t	1500	1.00	0.90	0.90	-0.10
Sultan Mnrls	1626	0.28	0.27	0.28	0.01
SunBlush	975	0.30	0.21	0.30	0.09
Sunfire A a	21	2.00	2.00	2.00	-0.10
Sunorca Dev t	7	0.26	0.26	0.26	-0.01
Sur Amern Gl	50	0.07	0.07	0.07	-0.01
Surge Pete	97	0.33	0.28	0.33	0.01
Sustainable	490	0.10	0.08	0.08	-0.02
Svc Plus Hos a	4	2.00	2.00	2.00	0.05
Svr Standard a	532	5.04	4.85	4.85	-0.10
Syscan Intl	80	0.50	0.50	0.50	
T - Z					
Takept Vens	104	0.11	0.11	0.11	
Talus Vens C	38	0.85	0.80	0.85	
Talware Ntwx	250	0.10	0.10	0.10	
Tamerlane p	150	0.50	0.50	0.50	
Tanganyika a	51	0.75	0.75	0.75	
Tapestry Ven	300	0.04	0.04	0.04	-0.02
Tartan Egy	130	0.40	0.39	0.39	-0.01
Taseko Mns a	305	0.40	0.38	0.40	
TCEnet Inc a	20	0.48	0.48	0.48	-0.01
Tearlach Res t	100	0.48	0.45	0.48	0.03
Technovision a	80	0.15	0.15	0.15	-0.01
Telehop Comm y	200	0.11	0.11	0.11	
Telepost	100	0.12	0.12	0.12	0.02
Telesis Nth	50	0.41	0.40	0.40	-0.10
Tempest EgyA	10	4.00	4.00	4.00	
Tempest EgyB	1	6.10	6.10	6.10	
Tenajon Res	51	0.05	0.05	0.05	
TER Thermal	100	0.08	0.08	0.08	

Valeurs	Ventes	Haut	Bas	Ferm.	ch. Net
Thermal Egy	30	0.27	0.27	0.27	-0.03
ThoughtShare a	150	0.07	0.06	0.07	
Thundelarra	300	0.60	0.50	0.50	-0.10
Tiberon Mnls	215	2.14	2.00	2.10	-0.05
Titan Pac a	822	0.11	0.10	0.11	-0.03
Titan Tradg	60	0.27	0.27	0.27	0.09
Titanium	325	2.00	1.85	1.95	-0.10
TM Bioscienc	273	0.33	0.30	0.30	
TNR Res Ltd	1425	0.21	0.20	0.21	0.02
Toba Inds	160	0.06	0.06	0.06	
Tolgeco a	73	2.35	2.30	2.32	0.01
Tom	20	0.39	0.39	0.39	
Top Gun Cap p	440	0.12	0.05	0.12	0.06
Topper Res	53	0.48	0.45	0.48	0.03
Total Telcom a	269	0.24	0.24	0.24	
Totally Hip	30	0.02	0.02	0.02	
TouchstoneUS	100	1.95	1.80	1.95	0.05
Trade Winds t	1010	0.01	0.01	0.01	
Trans Amer	470	0.19	0.18	0.18	-0.02
Trans Hex	60	0.15	0.13	0.15	
Transition T a	217	0.87	0.81	0.86	0.04
TransPac Res y	200	0.01	0.01	0.01	
Trent-Severn p	60	0.10	0.10	0.10	
Tres-Or Res	10	0.17	0.17	0.17	-0.03
TRI Comm	20	0.09	0.05	0.05	
Tri Origin	410	0.15	0.13	0.14	
Triangulum	15	0.14	0.14	0.14	0.06
Tribute Mnrl	75	0.25	0.25	0.25	-0.01
Trilogy Mtls	5	0.11	0.11	0.11	-0.03
Trinity Ctrl t	1680	0.42	0.35	0.40	0.04
Triple 8 Ven	50	0.07	0.07	0.07	0.02
Triple G Sys a	16	2.88	2.88	2.88	-0.02
Trivalence a	230	0.80	0.65	0.80	0.15
Troymin a	20	0.11	0.11	0.11	
True Nth Cor	115	0.19	0.16	0.16	-0.02
TS Telecom a	830	0.13	0.13	0.13	
TSI TelSys C	10	0.21	0.21	0.21	
TSO3 a	939	2.90	2.50	2.60	0.15
TSO3.wt a	Z3				
Tullaree Cap a	35	0.38	0.35	0.35	-0.07
Tuscany Egy	10	0.12	0.12	0.12	
Tyhee Dev Co	325	0.48	0.40	0.48	0.08
Tyner Res	257	0.60	0.46	0.60	0.20
Typhoon Vent p	100	0.30	0.30	0.30	
UGL Entprs	80	0.14	0.14	0.14	0.03
Ukraine Entp	50	0.41	0.41	0.41	0.01
UltraVision	8	0.20	0.20	0.20	
Uniglobe.com	2763	0.07	0.06	0.07	
Unique Bband a	1957	0.27	0.25	0.26	
UNIREX Corp	Z1				
Uniterre Res	100	0.13	0.11	0.11	-0.01
Universal Ex	10	0.25	0.25	0.25	
Uruguay Mnrl	170	0.99	0.99	0.99	-0.01
USA Video In	1140	0.20	0.18	0.18	-0.02
Uty Wireless	175	0.59	0.55	0.55	-0.03
Vaaldiam Res	5	0.18	0.18	0.18	
Valdor Fiber a	13	0.17	0.17	0.17	
Valerie Gld a	47	0.30	0.26	0.26	-0.04
Valkyries	351	0.80	0.70	0.80	-0.05
Vancan Cap	300	0.28	0.21	0.21	-0.09
Vannessa Ven a	697	1.58	1.50	1.50	-0.05
VantagePoint	50	0.45	0.44	0.45	0.02
Vanteck VRB	232	1.01	0.95	0.97	0.02
Vector Inter	Z2				
Vedron Gld I y	120	0.07	0.07	0.07	-0.01
Venstar Inc	20	0.07	0.07	0.07	
Verena Mnrls y	140	0.17	0.16	0.16	-0.07
Vergene Cap y	100	0.15	0.15	0.15	0.02
Versatile Mo	46	0.29	0.26	0.27	0.01
Vertigo Sftw y	150	0.08	0.07	0.07	-0.01
Viacorp Tech t	197	0.51	0.50	0.50	-0.01
Vior	560	0.09	0.09	0.09	
Virtus Egy	50	0.45	0.44	0.44	-0.05
Visa Gold y	623	0.09	0.08	0.08	-0.01
Vision SCMS a	40	0.24	0.24	0.24	
Visionwall	34	0.54	0.54	0.54	
Visualabs	74	0.65	0.63	0.63	0.03
Vitality t	25	0.40	0.40	0.40	0.02
VoxCom Inc a	Z1				
Voyus US	90	0.06	0.05	0.05	-0.01
VR Interactv	400	0.15	0.11	0.11	-0.04
VRX Wrldwide	100	0.08	0.08	0.08	
VSM MedTech	55	1.35	1.25	1.35	-0.02
Vulcan Mnrls	175	0.38	0.35	0.38	-0.02
VVC Expl	21	0.12	0.12	0.12	
Walloper Gld	10	0.15	0.15	0.15	0.02
War Eagle	1240	0.15	0.14	0.15	-0.01
Waseco Ress y	150	0.06	0.06	0.06	
Watch Res	452	0.79	0.75	0.75	-0.01
WaterSave Lo		0.07	0.06	0.06	
WavePOINT	260	0.31	0.27	0.30	0.01
WebEngine y	450	0.06	0.06	0.06	-0.01
Wellco Egy	3170	0.40	0.36	0.39	0.03
WellPoint	15	0.27	0.27	0.27	
Welwyn Egy	150	0.09	0.09	0.09	
West Hawk t	5	0.10	0.10	0.10	-0.01
WestBd Entpr	290	0.17	0.16	0.17	0.01
Western Wind	117	0.89	0.89	0.89	0.09
Westn Keltic a	150	0.10	0.10	0.10	0.03
Whitegold	90	0.19	0.17	0.19	0.01
Wildcard	310	0.55	0.51	0.55	
William Mult	2654	0.02	0.01	0.01	-0.01
Williams Crk	250	0.16	0.15	0.15	-0.03
Winalta cl A	330	1.60	1.55	1.60	0.15
Winfield Res	50	0.22	0.22	0.22	0.01
Winstar Res	149	0.14	0.14	0.14	
Wisper Inc	20	0.02	0.02	0.02	
WNS Inc a	610	0.31	0.30	0.30	-0.05
Wolfden Res y	568	1.23	1.20	1.20	-0.05
World Wide W	38	0.28	0.28	0.28	
World Wise y	887	0.11	0.09	0.11	0.01
WPN Res Ltd	6	0.31	0.31	0.31	-0.04
Wstn Platinm a	Z2				
WstnPac t	10	0.02	0.02	0.02	
Xenex Innova	50	0.48	0.47	0.47	0.04
XS Techs Inc	10	0.02	0.02	0.02	
Yaletown	40	0.14	0.14	0.14	0.04
Zapata Egy	31	2.60	2.50	2.60	
Zappa Res	158	0.05	0.05	0.05	-0.01
zed.i soluti a	97	0.40	0.40	0.40	
Zeo-Tech a	1550	0.13	0.12	0.13	
Zimtu Techs	120	0.02	0.01	0.01	-0.01
Zorin Expl	30	0.75	0.75	0.75	-0.05
Ztest Electr y	10	0.18	0.18	0.18	-0.02
Man 5.50% db a	784	100.0	100.0	100.0	
MFC Bncp bd a	170	99.00	96.00	96.00	
MHyd 5.50%db a	147	100.5	100.5	100.5	0.50
MHyd 6.05%db a	63	99.50	99.50	99.50	
VicW Corp db a	8	88.50	88.50	88.50	

FONDS

Suite de la page D 15

	VANPA	Chg
MEMBRES		
y Act Cn 2 S	11.45	-.12
y ActMnd(T)1	19.26	-.06
y ActMnd(T)2	17.34	-.06
y Act (T) 1	14.38	-.09
y Act (T) 2	12.95	-.08
y Actions 1	386.13	-4.28
y Actions 2	16.84	-.19
y Am Ind Pl1	15.05	-.28
y Am Ind Pl2	13.64	-.26
y CdnIndPlf1	8.97	-.12
y CdnIndPlf2	8.78	-.12
y Cr Can 2	15.27	-.22
y Cr Cdn 1	15.92	-.22
y Cr Mond 1	16.42	-.18
y Cr Mond 2	15.00	-.17
y Crois 1	14.04	-.15
ynCrois 2	13.27	-.15
y Div Cons 1	163.30	-.95
y Div Cons 2	18.96	-.11
y FMM 1	48.36	.01
y FMM 2	13.07	.00
y Hor Intl 1	13.78	.02
y Hor Intl 2	12.25	.02
y Hyp Plus 1	217.03	.07
y Hyp Plus 2	14.94	.00
y Obl Can 1	14.31	.02
y Obl Cdn 2	12.90	.02
y Pet En NA1	12.86	-.12
ynPet En NA2	12.07	-.12
y Pet Cap 1	15.87	-.02
ynPet Cap 2	15.01	-.02
y Str Obl 1	319.04	.47
y Str Obl 2	16.88	.02
y Équil Cr 1	26.34	-.20
y Équil Cr 2	14.85	-.11
y Équ Mon 1	9.21	-.02
ynÉqu Mon 2	8.72	-.02
y Équil(T) 1	15.77	-.02
y Équil(T) 2	13.91	-.02
Dyn Focus +		
zDy eq Fc +	7.87	.01
zDy am Fc +	7.26	.03
zDy ca Fc +	9.36	—
zDyn ges rc	11.45	-.05
Emissary Funds		
oActMonRER	9.18	-.07
nCrois Amér	9.36	-.02
BInt EAEO	9.98	-.05
oRevFixeCan	10.09	.01
nUS Sm/Mid	9.22	-.06
nValeurAmér	8.61	.02
-Empire		
zAct Crois	52.47	-.04
gAct Elite	189.79	-.18
zAct Prem	177.56	-.16
gAc Pte Cap	13.69	-.06
gCro Intl	29.93	-.20
gFonds div	14.49	.01
gAct Am	9.57	-.04
nMM	19.87	.00
gOblig	31.33	.03
gOblig Soc	10.14	.01
gRép Act	17.24	-.02
gVal Amér	9.25	-.01
gÉquil	28.57	-.01
-FdsConcordiaGFE		
yzActions	27.91	—
yzCrois spéc	34.03	—
yzEqu strat	19.46	—
yzFMM	15.03	—
yzOblig	18.81	—
-L'Equitable		
ygAct Euro	7.75	.02
ygAcPacAsiat	6.35	.00
yzAct ordin	27.24	-.31
ygAct amér	6.92	-.12
ygInterntl	12.49	-.11
ygOblig can	14.12	.02
yzRev Accum	20.36	.03
ygRép act	15.92	-.11
ygTitres can	18.83	-.21
-FGF Plus		
gAct Can	13.14	.00
gInd EurAsi	7.23	.01
gInd Mond	7.46	-.06
gInd Amér	7.65	-.13
gInd Can	9.76	-.10
gMM Can	11.06	-.00
gOblig Can	11.28	.03
gÉquil Can	11.90	.03
-First Horizon		
yoAgg DPP	2.88	—
yoAgg II	9.53	—
yoDivers DPP	2.59	—

	VANPA	Chg
yoDivers II	10.13	—
yoEuro DPP	3.03	—
yoEuro II	9.75	—
yoHFS DPP	2.86	—
yoHFS II	11.16	—
yoUnivestDPP	2.59	—
youUni DPP U$	2.50	—
youUnivest II	11.08	—
youUnivestIIU	10.04	—
-Fonds de l'ADC		
ynAct EU (K)	17.74	-.22
ynAct cr (A)	16.17	-.10
ynActOrd (A)	40.28	-.37
ynAct spé(K)	17.80	-.17
ynAct cdn(T)	14.02	-.09
ynBas Pac(K)	12.50	-.09
ynEff MM (E)	9.52	.00
ynS&P 500(S)	15.56	-.26
ynTSE 60 (S)	11.71	-.14
ynIntern (K)	16.43	-.07
ynMar éme(K)	8.56	-.05
ynMixte (K)	8.13	-.04
ynMixte éthi	10.53	-.06
ynMndAct(TE)	12.23	-.02
ynMondial(T)	18.87	-.07
ynObl&Hyp(E)	19.08	.03
ynRvFixe(MB)	12.10	.01
ynEuro (K)	19.76	-.05
ynVIMixt(MB)	10.20	-.05
-Great-West - DSC		
ygAct Am (G)	332.61	-5.08
ygAct Cro A	293.58	-1.76
ygAct Intl P	332.57	.48
ygAct N-A B	306.99	-3.27
ygActCro(MX)	193.13	-1.19
ygActions M	339.60	-2.92
ygActions S	264.68	-3.01
ygAct Cdn G	279.93	-1.13
ygAct Eur(S)	203.75	.38
ygCan MC (G)	357.94	.32
ygCdn ScTc G	91.28	-1.15
ygCr & Rev A	239.31	-1.18
ygCr & Rev M	337.92	-2.35
ygCro Am (A)	227.90	-5.14
ygCr Asie(A)	221.52	-2.99
ygCro/Div(M)	269.10	-3.20
ygDivers (G)	274.57	-4.76
ygDiv (G)	279.63	-.14
ygDivid (MX)	227.33	-2.48
ygGr Entre M	276.29	-3.63
ygHypo (G)	252.20	.65
ygImm Cn1(G)	134.98	-.01
ygInd Act G	212.40	-2.32
ygMM (G)	192.42	.02
ygMarNouv SC	210.67	-2.69
ygMond (SC)	167.27	-.89
ygObl Can G	257.63	.31
ygObl Gov G	277.09	.33
ygObl Int P	237.28	.61
ygObl/Act G	297.90	-1.06
ygOblig (B)	253.86	.37
ygOblig (S)	257.13	.26
ygOccIntl(P)	272.23	.52
ygP.ActCan G	206.88	-1.87
ygP.ActMon G	157.14	-1.49
ygPaciiq SC	135.54	-.87
ygPer Can(M)	264.85	-4.59
ygPet Entr M	286.62	-1.50
ygPort Acc G	280.93	-1.31
ygPort Mod G	252.30	-9.53
ygPort Pru G	244.90	-8.82
ygPort Éne G	273.73	-1.58
ygPort Éq G	271.75	-1.93
ygP.RevFixeG	205.50	-7.11
ygRes Cdn A	190.27	-1.91
ygRev Mond A	225.95	1.10
ygRevenu (G)	329.88	.01
ygRevenu (M)	277.66	-1.16
ygUS MC (G)	177.83	-2.43
ygÉquil (B)	271.12	-1.70
ygÉquil (M)	295.13	-1.95
ygÉquil (MX)	194.10	-.80
ygÉquil (S)	255.16	-1.75
ygÉthique G	185.64	-.52
-Great-West - NL		
ynAct Am (G)	326.95	-5.00
ynAct Cro A	289.05	-1.73
ynAct Eur(S)	201.56	.38
ynAct Intl P	326.91	.46
ynAct N-A B	302.25	-3.23

	VANPA	Chg
ynActCro(MX)	192.55	-1.19
ynActions M	334.36	-2.88
ynActions S	260.59	-2.97
ynAct Can G	274.89	-1.12
ynCan MC (G)	354.09	.32
ynCan ScTc G	91.01	-1.15
ynCr & Rev A	235.62	-1.16
ynCr & Rev M	332.71	-2.32
ynCro Am (A)	225.44	-5.09
ynCr Asie(A)	219.13	-2.96
ynCro/Div(M)	266.21	-3.17
ynDivers (G)	269.60	-4.67
ynDiv (G)	276.62	-.14
ynDivid (MX)	226.65	-2.48
ynGr Entre M	272.02	-3.58
ynHypo (G)	247.70	.63
ynImm C 1(G)	132.85	-.01
ynInd Act G	208.57	-2.28
ynMM (G)	189.05	.02
ynMarNouv SC	210.04	-2.69
ynMond (SC)	166.77	-.89
ynObl Can G	252.99	.30
ynObl Gov G	272.37	.32
ynObl Int P	233.23	.59
ynObl/Act G	292.54	-1.04
ynOblig (B)	249.95	.36
ynOblig (S)	253.17	.26
ynOccIntl(P)	269.30	.51
ynP.ActMon G	156.67	-1.49
ynP.ActCan G	206.26	-1.87
ynPaciiq SC	135.13	-.87
ynPer Can(M)	262.01	-4.54
ynPet Entr M	282.20	-1.48
ynPort Acc G	277.07	-1.30
ynPort Mod G	248.84	-9.40
ynPort Pru G	241.54	-8.71
ynPort Éne G	269.97	-1.57
ynPort Éq G	268.02	-1.91
ynP.RevFixeG	204.92	-7.09
ynRes Can A	187.33	-1.88
ynRev Mond A	222.47	1.08
ynRevenu (G)	324.26	.00
ynRevenu (M)	273.38	-1.15
ynUS MC (G)	177.31	-2.42
ynÉquil (B)	266.93	-1.68
ynÉquil (M)	290.58	-1.93
ynÉquil (MX)	193.52	-.80
ynÉquil (S)	251.22	-1.72
ynÉthique G	185.08	-.52
Hartford Vie		
yzAction Cdn	13.24	—
Industrielle Eco		
ygActAm (LM)	10.01	-.18
gAct Can(D)	7.45	-.02
gAct Can Cr	10.68	-.07
gActInt(MB)	10.71	-.05
gAct Md ABN	6.21	-.06
gAct am AGF	14.18	-.05
gAc eur ABN	6.21	-.10
gAct mond	5.17	-.05
ygAct mond T	11.87	-.02
ygAct Intl T	14.27	-.01
ynAct cdn bs	13.05	-.15
ygAct cdn-va	24.86	-.18
ygActions NL	6.68	-.07
gAsie Pac	3.34	-.02
gAvant cdn	12.12	-.01
gBoomernomi	9.82	-.07
nCr Eu Fid	8.10	-.13
ygDivers	21.13	-.08
ygDivers NL	8.45	-.04
ynDivers opp	12.92	-.08
ynDivers séc	11.88	-.01
gDividendes	15.14	.04
nExp cdnFid	13.44	-.10
nFid Frt Nd	13.87	-.07
gHypo	15.91	.02
gInd am DAQ	4.27	-.03
gInd améri	10.66	-.04
gIndic intl	7.37	-.08
gMarché mon	14.90	.00
ygMar émer	8.22	-.04
ygMgest Act	8.23	-.09
ygMgest auda	8.48	-.09
ygMgest d op	8.80	-.08
ynOblig Biss	11.05	.02
gOblig mon	9.10	-.01
gOblig	17.21	.02
gOblig s2	11.65	.02

	VANPA	Chg
gRevenu	11.85	.02
gR Act Fid	9.90	-.01
gSnSnMd(T)	11.24	-.13
gSvFnMd(CI)	10.75	-.11
gSélect Cdn	14.01	-.04
gTc Md(ABN)	8.90	-.08
Ind All Pacific		
ygActAm (LM)	10.01	-.18
gAct Can(D)	7.45	-.02
gAct Can Cr	10.68	-.07
gAct Eu ABN	6.21	-.10
gActInt(MB)	10.71	-.05
ygAct Intl T	14.27	-.01
gActMd ABNA	6.21	-.06
ygAct Md (T)	11.87	-.02
gAct am AGF	14.18	-.05
nAct mond	5.17	-.05
ynAct cdn Bs	13.05	-.15
ygAct cdn-va	24.86	-.18
ygActions NL	6.68	-.07
nAsie Pac	3.34	-.02
gAvant cdn	12.12	-.01
gBoomernomi	9.82	-.07
nCr Eu Fid	8.10	-.13
ygDivers	21.13	-.08
ygDivers NL	8.45	-.04
ygDivers opp	12.92	-.08
ygDivers séc	11.88	-.01
gDividendes	15.14	.04
gExp CdnFid	13.44	-.10
nFid Frt Nd	13.87	-.07
gHypo	15.91	.02
nInd am DAQ	4.27	-.03
ygInd Can	11.09	-.13
nIndic Intl	7.37	-.08
gInd améri	10.66	-.04
gMarché mon	14.90	.00
ygMar émer	8.22	-.04
ygMgest act	8.23	-.09
ygMgest auda	8.48	-.09
ygMgest d op	8.80	-.08
ynOblig Biss	11.05	.02
gOblig mon	9.10	-.01
gOblig	17.21	.02
ygOblig s2	11.65	.02
gRevenu	11.85	.02
gR act Fid	9.90	-.01
gSnSnMd(T)	11.24	-.13
gSvFnMd(CI)	10.75	-.11
gSélect Cdn	14.01	-.04
gTc md(ABN)	8.90	-.08
Indust-All REEE		
ynIADpl REEE	8.81	-.05
ynIAPDplREEE	8.81	-.05
GI (G-W)		
ygIG/GWL AC	12.96	-.16
ygIG/GWL Am	12.16	-.15
ygIG/GWL Div	12.34	-.08
ygIG/GWL EnC	8.65	-.10
ygIG/GWL Glo	10.72	-.09
ygIG/GWL MM	11.10	.00
ygIG/GWL OBG	11.32	.02
ygIG/GWL SÉq	12.01	-.07
-IOF Foresters		
gActions	62.49	.13
gEquilibré	34.12	.06
gMM	19.19	-.00
gOblig	27.99	.08
-London Life FF		
ygActInt(MF)	9.98	.03
ygAct Étr MF	11.09	-.03
ygAdv Pr	11.28	-.06
ygAgg Pr	11.98	-.10
ygAm Eq (J)	10.53	-.21
ygAm Gr(AGF)	7.90	-.18
ygAs Gr(AGF)	13.91	-.13
ygBal Gr (L)	10.53	-.09
ygBal (BG)	11.56	-.07
ygBal (S)	10.31	-.07
ygBal Pr	11.69	-.06
ygBond (L)	217.34	.25
ygCdnBal(MX)	12.30	-.05
ygCdnEqG(MX)	10.04	-.06
ygCdnEqu (G)	11.79	-.05
ygCdn Equ(L)	385.51	-4.09
ygCdnOpp(MF)	12.81	-.23
ygConserv Pr	11.64	-.01
ygDivers (L)	188.72	-1.05
ygDiv (L)	15.84	-.11
ygDiv (MX)	14.89	-.16
ygEquity(MF)	12.70	-.11
ygEquity (S)	10.09	-.11
ygEqu/Bnd(G)	11.30	-.04
ygEuro Eq(S)	8.18	.02
ygGlb Eq(J)	9.51	-.09

	VANPA	Chg
ygGlb Eq (L)	9.42	-.08
ygGov Bnd(G)	11.54	.01
ygGr&In(AGF)	11.37	-.06
ygGr&Inc(MF)	12.58	-.09
ygGr Eq(AGF)	11.53	-.07
ygGr Equ (L)	11.37	-.13
ygInc (L)	12.76	-.01
ygIncome(MF)	12.57	-.05
ygIncome(MX)	10.97	.01
ygIntEqu(JF)	13.64	.02
ygLg Co (MF)	11.85	-.16
ygMMF (L)	21.65	.00
ygMidCap(G)	13.87	.01
ygMod Pr	11.97	-.04
ygMortgag(L)	159.26	.20
ygNA Bal (L)	10.38	-.07
ygNA Eq (BG)	12.31	-.13
ygNatRes(MX)	16.95	-.07
ygPetEnt(MF)	12.22	-.06
ygPr Act Can	10.90	-.10
ygPr Act Mnd	9.95	-.09
ygPr Rev Fx	9.89	.01
ygPr Met(MX)	16.50	.31
ygR Est (G)	12.68	-.01
ygSc&Tech(G)	9.10	-.11
ygSct Cr Am	8.40	-.17
ygSct Cr Can	9.59	-.11
ygUS Equ (L)	29.24	-.55
ygÉquil (MF)	10.59	-.07
ygÉthique(G)	11.28	-.04
MackCundDist GW		
oCdlDtCaéqu	6.47	.01
oCdl Dt val	7.14	.02
oCdlDtCanSé	6.41	.00
Mack Dist GW		
oAvant Rnde	5.21	.01
oDist Hypo	5.75	.00
oDist Oblig	5.61	.01
oDist Rev	6.26	.01
oDt crois	6.77	-.01
oÉquilibré	6.10	-.01
DistIvyMack - GW		
oIvy Dt Can	6.57	-.00
oIvy Dt Entr	6.92	-.02
oIvy DtAcÉt	6.35	-.02
oIvy DtCrRe	6.44	.00
Mack-MAXXUM Seg		
oCdn Value	5.98	-.00
oDiv Gr Seg	7.04	-.00
oDt retr	6.14	—
MackSTAR Dist GW		
oDt NE crLT	5.05	-.01
oD NE Cr MA	5.57	-.02
oDtNeRevCr	5.63	-.01
oDt NE eq	5.26	-.00
oDtEnCrM-Ac	4.26	-.02
oDtEnCrMxLT	4.80	-.02
oDt en rev	5.11	-.01
oDtEnÉqCrR	5.36	-.01
oDt enr LT	4.84	-.01
MackDistUniv GW		
oGestSelCda	5.06	-.01
oUn Dt amér	4.69	-.02
oUnDtCanCro	6.36	-.01
oUnDtcanéqu	5.95	.00
oUnDteuocin	4.40	-.04
oDtmdStObl	5.00	-.00
oDmdCrREÉR	3.72	-.03
oDtmdreREÉR	5.44	-.00
oUnDtmdÉqRE	4.39	-.02
oUnvDt Aven	5.06	-.00
oUnDtgestsé	3.83	-.02
oIntl Act	4.41	-.05
oUnUSBlChip	3.70	-.00
oUnvDtmdval	3.53	-.01
FPG p Manuvie		
oAIM CPr	10.72	-.02
oE&P AC (S)	9.46	-.04
oFPGGCCFdlt	14.44	-.05
oFPGPAAInd	8.12	-.02
oFPGPACAGF	13.90	-.09
oFPGPACInd	10.66	-.03
zFPGPACSce	10.75	-.01
oFPGPAQE&P	10.53	-.01
zFPGPAssDym	11.03	-.03
oFPGPCAE&P	8.28	-.05
oFPGPCAFdlt	8.10	-.04
oFPGPCCSTri	14.13	.01
zFPGPCESce	10.18	-.02
oFPGPCMMrl	7.52	-.06
oFPGPCRATal	10.67	-.02
oFPGPCSlTri	14.60	-.01
oFPG CanPC	11.25	-.03
oCrEurFd	8.64	-.14
oFPGPCA AGF	7.07	-.02

	VANPA	Chg
oÉquca(Sea)	10.17	-.02
oFPGPFNFdlt	13.56	-.07
oFPGP HarCl	14.52	.08
oFPGPIndRER	8.46	-.03
oFPGPMOGAGF	10.25	.02
oFPG P BPI	8.08	-.06
oFPGP OCAGF	10.73	—
oFPGPOCFdlt	11.20	.01
zFPGPObMDyn	8.91	—
oObMond (O)	10.77	.02
oFPGPPIFdlt	8.90	-.07
oFPGP RAAud	11.81	-.03
oFPG P RACr	11.43	-.03
oFPGPRAMod	10.83	-.01
oFPGPRASéc	10.85	—
oFPGP RAÉqu	11.15	-.02
oFPGPRACFd	11.73	-.01
nRM E&P	11.45	.03
oFPGPRSE&P	12.27	-.04
oFPGPRevTal	11.40	.01
oFPGPTREAGF	10.96	.01
oFPGPVABMrl	11.34	.02
oValSûrE&P	9.56	-.04
oFPGPCÉqAGF	11.90	-.02
oCroisCanML	9.97	-.03
oFPGPcraAIM	9.00	-.04
oFPGPDivAGF	11.35	-.04
oÉqInt CI	9.47	-.04
oFPGPÉqSTri	12.56	—
oFPGPÉqE&P	9.39	-.01
oFPG PA Tal	8.74	-.01
nFPGMNL E&P	11.12	—
oFPG PM E&P	11.09	—
oActInt(T)	9.77	-.09
zFPGPCDDnmq	12.80	-.02
oFPGPRCHCI	13.14	.04
oMonMul E&P	8.72	-.05
oÉqCanSél	11.96	—
oAchats Per	10.01	—
oPtCrGstFis	9.56	-.04
zFPGp FC SN	12.45	-.05
zFPGp FC SN	12.57	-.06
oFPGPMnlCl	8.62	-.06
Manulife GIF		
gAmer Eq Id	10.61	-.03
zFPGCDDyn	12.43	-.02
oFPG AA Ind	11.42	-.03
oFPG AC AGF	12.47	-.08
oAC Ind	11.03	-.04
oFPG AQ E&P	10.69	-.01
oFPGAUSTalv	11.68	—
zFPGActE&P	9.14	-.03
oActInt(T)	9.76	-.08
oFPG CA E&P	11.07	-.06
oFPGCCSTri	13.60	—
oFPG CRATal	11.79	-.03
oFPGCSITri	16.99	-.01
oFPGCAFid	12.81	-.06
oFPGCrEurFd	7.54	-.12
oÉquca(Sea)	10.17	-.02
oFPGFNFid	16.90	-.07
oFPG GCCFid	13.06	-.04
oFPG Har CI	15.11	.08
oFPGMOGAGF	12.41	.03
oMonMul E&P	8.73	-.05
oFPG MR BPI	6.51	-.05
oFPGMon E&P	11.68	—
oFPG OCFdlt	12.87	.01
zFPGObM Dyn	9.26	—
oObMond (O)	10.81	.02
oFPG OC AGF	12.48	—
oFPGPIFid	13.54	-.11
oFPG RAAud	10.05	-.03
oFPG RA Cr	10.94	-.02
oFPG RA Mod	10.61	-.01
oFPG RASéc	10.20	—
oFPGRACFid	15.23	-.01
oFPG RC HCI	13.14	.04
nRM E&P	11.45	.04
oFPG RS E&P	9.43	-.03
oFPGRevTalv	11.82	.01
oValSûrE&P	9.56	-.03
zFPGAssDyn	11.56	-.02
zFPG FC SN	12.34	-.05
oFPG CTRL	11.51	.01
oFPGcaéqAGF	12.03	-.02
oFPG CA AGF	13.82	-.04
oFPG CC AIM	12.66	-.03
oFPG craAIM	11.69	-.05
oFPG divAGF	11.83	-.05
zFPG FC SN	13.22	-.05
oFPGIndRER	7.34	-.03
oFPG Mn CI	7.09	-.05
nFPGMonNLEP	11.73	—

	VANPA	Chg
oFPGRépacEq	10.71	-.02
oÉqInt CI	9.47	-.03
oFPG ÉS Tri	13.19	-.01
oFPG equ EP	9.49	-.02
gTSE Equ Id	10.85	-.09
Manulife GIF 2		
oAIC Av II	9.17	-.04
oCib Am AIC	9.63	—
oCrMCpAmAIM	7.82	-.03
oE&P AC (S)	9.47	-.04
oCnRéActTal	9.89	-.02
oAA BPI	7.16	-.03
oAM E&P	7.45	—
oAchats Per	10.01	—
oAdv Tri	10.84	-.01
oFPG S2 CRA	8.84	-.03
oCr Am AGF	7.33	-.02
oCrAm E&P	8.58	-.05
oCr Eur Fid	8.33	-.14
oÉquca(Sea)	10.10	-.03
oÉth équ	9.81	-.01
oGCC Fid	9.70	-.03
oHarbour CI	11.55	.06
oInd Act Am	8.77	-.02
oM E&P	10.39	—
oNvVg E&P	9.55	-.03
oPrem AIM	10.62	—
oFPGS2RAAud	10.18	-.02
nRM E&P	12.42	.04
oRS E&P	8.67	-.03
oRev Talv	10.68	.01
oRpMd Fid	9.49	-.05
oDiv AGF	9.57	-.04
oInd RER am	8.33	-.02
oMond CI	7.08	-.06
oRép ac cro	10.07	-.02
oRép acEqu	10.02	-.02
oÉqInt CI	8.17	-.04
oÉcDmMd CI	8.50	-.06
oALC Talv	8.39	-.05
oCanCrSél T	11.10	—
oÉqCanSélML	10.42	—
oAQ E&P	9.09	-.01
oCdn Ind	8.62	-.03
oActInt(T)	8.98	-.08
oAmerAGFRER	6.81	-.02
oCaPCp(Sax)	14.12	-.04
oCrAmérFid	8.63	-.04
oCatCrCaAIM	8.79	-.02
oCrMond ML	6.95	-.06
oCr Sél Tri	11.87	—
oFrNordFid	9.91	-.04
oIRER Fid	8.46	-.07
nM E&P SF	10.39	—
oMnVIR BPI	7.39	-.05
oMonMul E&P	8.21	-.05
oOblCanAGF	10.37	—
oObMond (O)	10.44	.01
oPortIntFid	8.66	-.08
oPtCrGstFis	9.57	-.04
oRA Séc	10.19	—
oRAC Fid	10.04	—
oRC Harb CI	11.66	.03
oValSûrE&P	8.73	-.03
oActcan AGF	9.55	-.06
oRépacMod	10.13	-.01
oCan AIM	9.37	-.02
oActAmérInd	8.35	-.02
oActUSVLTal	9.12	—
Manulife GIF e2		
oAIC Av II	9.17	-.04
oAIM FPGpS2	8.79	-.02
oCib Am AIC	9.63	—
oE&P AC (S)	9.47	-.04
oFPGP 2AABP	7.16	-.03
oAC AGF	9.55	-.06
oFPGP2 ACBP	7.39	-.05
oFPG PS2 AC	8.62	-.03
oFPGP2 AMCI	7.08	-.06
oFPGP2AME&P	7.45	—
oFPG PS2 AQ	9.09	-.01
oAmer AGF	7.33	-.02
oFPGP S2 CA	8.58	-.05
oFPG PS2 CA	8.63	-.04
oCP AIM	10.62	—
oEC AIM	9.37	-.02
oFPGPS2 EQM	9.81	-.01
oFPGS2EqCan	10.10	-.03
oFPG PS2 FN	9.91	-.04
oFPGPS2HarC	11.55	.06
oFPGP2MME&P	8.21	-.05
oFPG P OCAG	10.37	—
oRA Aud	10.18	-.02
oFPGP2RAMod	10.13	-.01
oFPGPS2 RAE	10.02	-.02
oFPG PS2 RM	12.42	.04

	VANPA	Chg
oRT AGF	8.84	-.03
oFPG VSE&P	8.73	-.03
oFPGPS2 mon	10.39	—
oFPGP2 RaCr	10.07	-.02
oCA RER AGF	6.81	-.02
oFPGP2 CrEu	8.33	-.14
oFPGP2 AI T	8.98	-.08
oAmé AIM	7.82	-.03
oFPGP2CanPC	14.12	-.04
oFPGP 2ECML	10.42	—
oFPG P2 GCC	9.70	-.03
oFPGPS2 Ind	8.33	-.02
oFPGPS2Intl	8.46	-.07
nFPGPS2 Mon	10.39	—
oFPGPS2 RAC	10.04	—
oFPG P2 RS	8.67	-.03
oRpMd Fid	9.49	-.05
oDiv AGF	9.57	-.04
oFPG PS2CM	6.95	-.06
oFPG P2 CRA	9.89	-.02
oFPG P2 Rev	10.68	.01
oÉcDmMd CI	8.50	-.06
oFPGP2AA In	8.35	-.02
oFPGP2 LC T	8.39	-.05
oFPGPS2AvTr	10.84	-.01
oFPG P2 CCS	11.10	—
oFPGP2CrSel	11.87	—
oFPGP2 EqIn	8.17	-.04
oNvVg E&P	9.55	-.03
oFPGP S2 OM	10.44	.01
oFPG P RCHC	11.66	.03
oFPGP S2 PI	8.66	-.08
oFPGPS2 RAS	10.19	—
oFPGP2actUS	9.12	—
oAchats Per	10.01	—
oPtCrGstFis	9.57	-.04
Manuvie		
yzNAL AccAct	21.97	—
yzNAL AccEqu	20.30	—
yzNAL Act Am	21.52	—
yzNAL ActUni	17.23	—
yzNAL ActCan	27.08	—
yzDivCanSup	25.71	—
yzNAL MM Can	20.40	—
yzNAL OblCan	29.78	—
Manuvie		
yzV ActMon 2	15.24	—
yzV CT 1	19.51	—
yzV CT 2	17.82	—
yzVista Div1	26.84	—
yzV OblMon 2	11.01	—
yzV Divers 2	24.36	—
yzV ActMon 1	16.11	—
yzV ActAm 1	36.54	—
yzV ActAm 2	34.59	—
yzV GnsCap 1	16.79	—
yzV GnsCap 2	15.23	—
yzV OblMon 1	11.63	—
yzV Oblig 1	24.90	—
yzV Oblig 2	22.70	—
yzV Place 1	19.51	—
yzV Place 2	17.68	—
-Maritime - A&C		
ynAGFCatCrAm	7.02	-.16
ynAGFCrAmRER	6.90	-.14
ynAGFMltMnd	10.71	-.11
ynAGFCatTInt	11.37	-.02
ynAccrois	34.31	-.39
ynAct Amér	9.71	-.13
ynAct Cdn	19.66	-.14
ynAct Diver	11.98	-.11
ynAct Dynam	13.28	-.14
ynAct Intl	10.06	.01
ynAct Mond	10.29	-.15
ynAct Valeur	9.98	-.12
ynBas Pac	70.97	-.05
ynCro Rev Am	212.46	-3.13
ynCrois Can	10.02	.01
ynCrois SP	9.86	-.04
ynDecouverte	12.48	-.22
ynDirigé	9.98	-.07
ynDivCan-A	10.04	-.05
ygDivCan-C	10.04	-.05
ynEquilibr	31.37	-.12
ynEurAsie	11.11	-.01
ynEurope	10.00	-.01
ynFid Cr Eur	8.56	-.00
ynFid FNord	13.60	-.10
ynFid P Intl	8.97	-.08
ynIndAcAm500	9.88	-.19
ynCan 60	9.97	-.12
ynMM (A)	36.75	.00
ynMM (C)	35.02	.00
ynMlti CrRv	9.80	-.09

	VANPA	Chg
ynOblig (A)	24.64	.03
ynOblig (C)	24.21	.03
ynPt Con Syn	10.02	-.05
ynPt100%Am	10.25	-.19
ynPt Perf	10.00	-.07
ynPtREERCoSy	10.02	-.06
ynPt Rv&Cr	10.02	-.06
ynREER PerSy	10.01	-.08
ynRER CI AIM	12.12	.03
ynT GlObTalA	10.39	.02
ygT GlObTalC	10.30	.02
ynRER ME Tri	10.07	.04
ynRend SP	9.77	-.06
ynRev Div(A)	19.50	-.15
ynRev Div(C)	19.35	-.15
ynReven SP	9.92	-.02
ynRevenu-A	10.05	.01
ygRevenu-C	10.05	.01
ynS&P 500	20.13	-.41
ynTal AC FC	13.77	-.11
ynTalCdnRéAc	10.37	-.07
ynRER Glob	7.51	-.04
-Maritime - B		
ynAGFCatCrAm	7.02	-.16
ynAGFCrAmRER	6.61	-.14
yoAGFMltMndB	10.71	-.11
ynAGFCatTInt	11.37	-.02
ygAccrois	8.75	-.10
yoAct Amér	9.71	-.13
ygBass Pac	6.45	-.00
ygAct Cdn	8.81	-.06
ynAct Divers	9.35	-.09
ygAct Dynam	11.58	-.12
yoAct Intl	10.06	.01
ygAct Mond	7.82	-.11
yoAct Valeur	9.98	-.12
ygConsSynRER	9.68	-.06
ygConservSyn	9.17	-.04
ygCro Rev Am	12.53	-.18
yoCrois Can	10.02	.01
yoCrois SP	9.86	-.04
ygDecouverte	10.16	-.18
yoDirigé	9.98	-.07
yoDivCan-B	10.04	-.05
ygEquilibré	8.36	-.03
ygEurAsie	8.13	-.01
ynEurope	7.79	-.01
ynFid Cr Eur	7.88	-.00
ynFid FNord	11.71	-.09
ynFid P Intl	8.82	-.08
yoIndAcAm500	9.88	-.19
yoCan 60	9.97	-.11
yoMlti CrRvB	9.77	-.09
ygOblig	8.00	.01
ygPerSynREER	10.87	-.09
ygPerformSyn	10.18	-.07
ygPt100%Am B	10.25	-.19
yoRER CI AIM	12.12	.03
ynRER GlObTl	9.85	.02
yoRER ME Tri	10.07	.04
yoRend SP	9.77	-.06
ygRev Div	11.44	-.09
ygRev&crois	9.05	-.05
yoReven SP	9.92	-.02
yoRevenu-B	10.05	.01
ygS&P 500	7.70	-.16
ynTal AC FC	12.52	-.10
ynTal Act Cr	9.70	—
ynTal CdRéAc	9.66	-.07
ynTal RER Gl	6.95	-.04
-Maritime - R		
lAmér II-R	7.45	-.25
lAmér-R	17.75	-.60
lEuro II-R	8.59	-.03
lEuro-R	6.91	-.03
lIntl II-R	8.61	-.15
lIntl-R	12.97	-.23
lVal II-R	9.43	-.04
lVal-R	18.73	-.09
ylAvantTri-R	10.09	—
lCr canII-R	12.23	-.06
lCr can-R	17.82	-.09
gCrois SP-R	8.58	-.04
lDirigéII-R	9.78	-.02
lDirigé-R	15.62	-.03
lDivCanII-R	11.04	-.02
lDivCan-R	11.82	-.02
ylDéc Tri-R	3.36	-.08
lE.-O. II-R	8.32	-.09
lE.-O.-R	6.53	-.07
ylEuro Tri-R	11.17	.07
lEuro 50-R	7.27	-.04
lAmér 100-R	3.33	-.03
lAmér 500-R	6.57	-.02
lCan 60-R	7.36	-.07
gRend SP-R	8.13	-.05

	VANPA	Chg
yIResCanTriR	15.82	-.06
lRev II-R	10.17	—
gReven SP-R	9.00	-.03
lRevenu-R	11.28	.01
lÉmerg II-R	10.52	-.18
lÉmerg-R	7.94	-.13
-Middlefield		
nCompass	9.43	.02
nMINT	7.43	.02
nMRF 2001	20.83	-.25
nSAGE	12.99	-.01
nSTaRS Inc	9.82	.02
NL-UltraFlexII		
ygActAm (LM)	10.01	-.18
gAct Can(D)	7.45	-.02
gAct Can Cr	10.68	-.07
gActInt(MB)	10.71	-.05
gAct Md ABN	6.21	-.06
gAct am AGF	14.18	-.05
gAc eur ABN	6.21	-.10
ygAct mond T	11.87	-.02
ygAct Intl T	14.27	-.01
ynAct cdn bs	13.05	-.15
ygAct cdn-va	24.86	-.18
gBoomernomi	9.82	-.07
nCr Eu Fid	8.10	-.13
ygDiv Opp	12.92	-.08
ygDivers	21.13	-.08
ynDivers séc	11.88	-.01
gDividendes	15.14	.04
nExp cdnFid	13.44	-.10
nFid Frt Nd	13.87	-.07
ygInd ActCdn	11.09	-.13
gInd am DAQ	4.27	-.03
gInd améri	10.66	-.04
gIndic intl	7.37	-.08
gMarché mon	14.90	.00
ygMgst DvAud	8.48	-.09
ygMgest Act	8.23	-.09
ygMgest d op	8.80	-.08
gOblig	17.21	.02
ygOblig s2	11.65	.02
gRevenu	11.85	.02
gR Act Fid	9.90	-.01
gSnSnMd(T)	11.24	-.13
gSvFnMd(CI)	10.75	-.11
gSélect Cdn	14.01	-.04
gTc Md(ABN)	8.90	-.08
NL-UltraFlexRM		
gActAmérRER	5.97	-.02
gActions	7.35	-.04
gAction Glo	6.63	-.06
nCrois eur	6.18	-.10
gDiv Income	12.39	-.01
gEquilibré	9.46	-.05
gEur/As Ind	7.35	-.08
gFixed Inc	10.91	.01
nGestmonmar	7.91	-.06
gInd ActCdn	7.54	-.07
gIndActAmér	8.71	-.03
ygInt Equ(T)	12.57	-.01
gMM	15.44	.00
nRépActCan	9.89	-.01
nStr cr ca	9.62	-.05
gUS/DAQ Ind	4.51	-.03
gÉquilGlRER	6.86	-.04
-Primerica CSF		
gAcc act 3	17.34	-.08
gAcc act 1	14.52	-.04
gAcc act 2	16.79	-.06
gAcc act 4	17.29	-.09
gAcc act 5	17.11	-.09
-Vie RBC		
ygAccr Var	19.85	—
ygEquilibré	20.42	—
ygOblig	20.00	—
-SSQ		
oAstra 110	9.18	-.01
oAst 110 II	9.43	-.02
oAstra 125	10.48	.00
oAstraAAmDy	9.36	-.19
oAst AcCnII	11.54	-.10
oAstraACnCr	11.30	-.09
oAstraACnDy	10.75	-.05
oAstraAC PC	12.16	-.02
oAstraACnVI	11.27	-.09
oAstraAMdDy	10.06	-.11
oAstra Amér	8.77	-.17
oAstra Intl	10.05	-.01
oAstra Can	9.49	-.07
oAstra Dem	6.50	-.04
oAstra DvCr	10.14	-.07
oAstra DvDy	10.50	-.07
oAstra Div	9.05	-.00
oAst Dynam	10.29	-.06

	VANPA	Chg
oAstra GSST	10.08	-.09
oAst IA RER	8.20	-.15
oAst In Aud	8.67	-.05
oAst IndCan	8.23	-.09
oAst Ind CR	9.34	-.06
oAst In Mnd	7.73	-.07
oAst Ind Pr	9.66	-.03
nAstra MM	10.00	—
oAst Ob II	9.67	—
oAstra Obl	9.82	.01
oAst Secur	10.09	-.04
oAstra Equ	9.54	-.04
Standard Life		
ygAct croiss	11.83	-.02
gActions	39.10	-.06
gActions US	8.40	-.00
gDivcan	15.43	.00
gOblig int	8.09	-.02
ygOblig R.E.	10.69	-.05
gOblig	35.06	.04
ygoblig int	11.50	.05
ygRInAcMoDiv	9.35	-.04
ygRER Ind US	7.88	-.14
ynRERS&P500	7.82	-.14
ygRERind mon	7.93	-.08
gÉq de rev	12.20	.00
gÉquilibré	35.33	-.01
Standard Life N		
nActIntlSF	8.07	-.02
ynActcroisSF	11.83	-.02
nActions SF	38.94	-.06
nAct US SF	8.39	-.00
nDiv can SF	15.41	.00
ynObl int SF	11.47	.05
ynOblig R.E.	10.66	-.05
noblig SF	34.99	.04
ynRERMdDv-SF	9.31	-.04
ynRERIndUSSF	7.82	-.14
ynRERMond-SF	7.90	-.08
ynRERSP500SF	7.80	-.14
nÉqu.rev SF	12.18	.00
nÉquil SF	35.26	-.01
-Sun Life 100%		
zAGFC5/8tCrAm	7.58	-.02
zAGFTreCan	15.04	-.10
zAGF CanEqu	12.52	-.03
zFidCrAmér	8.59	-.04
zFidFrontN	14.49	-.07
zFidPoIntl	9.29	-.08
zFidRepActC	11.96	-.01
zSce Ac Am	6.33	-.03
zSceActCan	11.17	-.01
zSce Oblig	10.96	.01
zSceEquilCr	10.36	-.02
zSp Act Am	8.44	-.04
zSp Act Can	13.41	-.04
zSp Act Int	9.32	-.07
zSp Div	10.50	-.00
zSp MM	11.18	—
zSp Ob MT	11.22	.01
zSp Par Can	12.72	-.02
zSp Pl Can	14.50	-.02
zSpPoCanCrM	11.66	-.04
zSpPoCanCro	11.98	-.04
zSp PtRvCan	11.15	-.00
zSpPortMoCr	10.40	-.05
zSpPtCanEq	11.60	-.03
zSpPoPlPrCn	11.21	-.01
zTrCanCrSe	14.24	.00
zTri Cr Sél	14.58	-.01
zTriObliCan	11.34	.00
-Sun Life 75%		
zAGFCatCrAm	7.90	-.02
zAGFTreCan	15.41	-.10
zAGF CanEqu	12.66	-.03
zObliCanTri	11.37	.00
zFidCrAmér	9.03	-.04
zFidFrontN	14.94	-.07
zFidPoIntl	9.56	-.08
zFidRepActC	12.21	-.01
zPortMoCrSp	11.13	-.05
zSce Act Am	6.76	-.03
zSceActCan	11.51	-.01
zSce oblig	10.67	.01
zSceEquilCr	10.55	-.02
zSp Act Am	8.18	-.04
zSp Act Can	13.34	-.04
zSp Act Int	9.62	-.07
zSp MM	11.25	.00
zSp Par Can	13.12	-.02
zSp Pl Can	14.58	-.02
zSp PtRvCan	11.25	-.00
zSpPtCanEqu	11.78	-.03
zSpPtCanCr	12.09	-.04
zSp ob MT	11.36	.01
zSpPoCanCrM	12.07	-.04

	VANPA	Chg
zSpPoPlPrCn	11.16	-.01
zSpec Div	10.63	-.00
zTrCanCrSél	14.43	.00
zTri Cr Sel	14.94	-.01
-Sun Life (Basic)		
oAGF Can Éq	9.89	-.02
oAGF CtCrAm	8.70	-.03
oAGF Tit Cn	10.07	-.07
oAIC Cb Am	9.74	-.00
oAIC Cb Am	10.01	-.05
oAIC PtDyAj	9.43	-.06
oAIC Pt DyA	9.00	-.08
oAIC PtDyDm	9.24	-.08
oAIC PtDyPr	9.21	-.09
oAIC PrAuj	9.44	-.05
oAIC PtPrDm	9.36	-.06
oAIC PrPers	9.29	-.08
oAIC Pt PrA	8.95	-.08
oAIM Cat DC	10.07	-.00
oCI Harbour	10.92	.06
oCI Rv & Cr	10.80	.03
oCI ScÉcDM	9.46	-.07
oCI Sign RÉ	10.59	.01
oFid Cr	9.40	-.04
oFid Fr Nrd	10.40	-.05
oFid Pt Int	9.75	-.09
oFid Rp Can	10.18	-.01
oFid Rp Mnd	9.86	-.05
oId AcAm(B)	9.28	-.16
oIdAcCan(B)	9.98	-.11
oIdAcInt(B)	9.98	.01
oIdObCan(B)	10.03	.02
oIndx MM	10.01	.00
oMB AcCanVI	10.60	-.03
oMB Act Mnd	9.51	-.02
oMB Act Mnd	9.90	-.03
oMB Rv Fixe	9.97	.01
oMB Équ Cr	9.97	-.02
yoML Val Am	10.23	-.18
yoML VI MdSl	10.14	-.03
yoML VIÉqCan	10.65	-.07
oPtCanCrMax	10.30	-.04
oSp Act Am	9.26	-.04
oSp Act Can	10.09	-.03
oSp Act Int	10.07	-.08
oSp Div	9.96	-.00
oSp Obl CT	9.91	.02
oSp Pl Can	10.91	-.02
oSpPtCrCan	10.25	-.04
oSp Pt MdCr	10.08	-.05
oSpPtPrCan	10.05	-.01
oSpPtRvCan	10.01	-.00
oSpPtÉqCan	10.14	-.02
oSp Tact	10.16	-.03
oTri Cr Sél	11.45	-.01
oTri Soc Am	10.02	-.02
oTri Cr Int	10.45	.00
oTri Md Éq	11.76	-.04
Talvest Synch		
ygConservSyn	9.17	-.04
ygConSynREER	9.68	-.06
ygPerSyn RER	10.87	-.09
ygPerformSyn	10.18	-.07
yoRERGlOblig	9.85	.02
ygRev&croiss	9.05	-.05
yoCdn AA - B	9.66	-.07
yoCdnEqGro B	9.82	-.10
ynRERGldis	6.95	-.04
TD GIF I		
oActCanGar	12.97	.03
oAcCaOptGar	11.91	-.02
oCrAGéGarNR	9.97	-.04
oCAGéréRER	11.29	-.02
oCrÉGGarRER	11.16	-.02
oCrÉGéGarNR	10.04	-.04
oFCrÉqGar	11.84	-.02
oInGéGaNR	9.71	-.03
oInGéGarRER	9.79	-.03
MarMCanGar	11.26	.00
oMonSélGar	8.84	-.07
oObCanGar	11.75	-.00
oRCrMGéGaNR	10.31	-.03
oRCrMoGGaRE	10.98	-.02
oSciSaGar	11.42	-.19
oVlSûrAmGar	8.44	-.03
TD GIF II (TA)		
oACOptFTDII	10.34	-.02
oActCFTDII	9.66	.02
oCAdGNRTDII	9.39	-.03
oC&divFTDII	5.96	-.00
oCrBMxGr NR	9.08	-.04
oCAudGFTDII	9.10	-.03
oCrIntFTDII	5.71	-.05
oCrÉqGFTDII	9.73	-.03
oCrÉquFTDII	10.81	-.02
oMonSéFTDII	7.50	-.06

	VANPA	Chg
oObCanFTDII	11.73	-.00
oRCrMGFTDII	10.19	-.02
oSciSaFTDII	9.83	-.17
oSciT FTDII	2.91	-.02
oCBMxGFTDII	8.09	-.03
MMonCFTDII	10.78	.00
oVSûrAFTDII	8.18	-.03
Templeton-All		
nB-Trés FPG	11.48	.01
oBalise FPG	7.01	-.01
oCanAct FPG	7.19	-.02
oCanÉql FPG	6.68	-.02
oCroiss FPG	6.31	-.04
oIntAct FPG	5.50	-.06
TA GS3 100/100		
yoActCroisAu	3.90	-.05
yoActCroicon	4.71	-.02
yoActCroiéqu	4.54	-.03
yoActCroiss	4.35	-.04
yoCan MM	5.14	.00
yoOptCroisA	3.73	-.04
yoOpti Conse	4.69	-.02
yoOpti crois	4.21	-.03
yoOpti équil	4.36	-.03
yoTOPCMg1010	5.56	-.05
yoTOPGMg1010	5.14	-.03
yoTOPGSc1010	5.09	-.08
yoTOPUSM1010	5.43	-.07
TA GS3 75/100		
yo21e s7510	2.54	-.07
yoAGFIP 7510	4.99	-.04
yoAICAmF7510	4.87	-.01
yoAICDCd7510	5.44	-.04
yoActCroisAu	3.98	-.05
yoActCroicon	4.70	-.02
yoActCroiéqu	4.55	-.03
yoActCroiss	4.35	-.04
yoAct 7510	3.23	-.05
yoActAme7510	3.66	-.05
yoAmfrcp7510	3.94	-.07
yoAsiati7510	3.95	.02
yoCIGBm 7510	4.63	-.05
yoCI Gl 7510	4.99	-.06
yoCafrcp7510	3.96	-.05
yoCanEqu7510	4.39	-.04
yoCan mm7510	5.14	.00
yoCanAsie	4.16	-.01
yoCanEur7510	3.88	.00
yoCU21e 7510	2.36	-.07
yoCaUsfc7510	3.85	-.08
yoFidCA 7510	5.26	-.03
yoFidIP 7510	5.00	-.05
yoFidTN 7510	5.47	-.05
yoIndEur7510	4.03	.02
yoMcIvGl7510	5.49	-.04
yoOblCan7510	5.26	-.01
yoOptCroisA	3.79	-.04
yoOpti Conse	4.70	-.02
yoOpti crois	4.23	-.03
yoOpti équil	4.38	-.03
yoTDDvIn7510	5.28	-.04
yoTOPCMg7510	5.44	-.05
yoTOPGMg7510	5.09	-.03
yoTOPGSc7510	5.03	-.08
yoTOPUSM7510	5.20	-.07
TA GS3 75/75		
yo21esi		
7575	2.55	-.07
yoAGFIP 7575	4.99	-.04
yoAICAmF7575	4.87	-.01
yoAICDCd7575	5.43	-.04
yoActCroisAu	3.96	-.05
yoAct Amér	3.71	-.05
yoAct can	3.34	-.05
yoAmfortcap	3.96	-.07
yoAsiati7575	3.98	.02
yoCIGBm 7575	4.83	-.05
yoCI Gl 7575	4.99	-.06
yoCafortcap	4.02	-.05
yoCan Equil	4.47	-.04
yoCan MM	5.14	.00
yoCanUS 21eS	2.28	-.06
yoCanAsi7575	4.19	-.01
yoCanEur7575	3.88	.00
yoCanUSfcap	3.82	-.08
yoFidCA 7575	5.24	-.03
yoFidIP 7575	5.06	-.05
yoFidTN 7575	5.37	-.05
yoIndEur7575	4.03	.02
yoMcIvGl7575	5.41	-.04
yoOblig Can	5.26	-.01
yoOptCroisA	3.79	-.04
yoOpti Conse	4.72	-.02
yoOpti crois	4.24	-.03
yoOpti équil	4.38	-.03

	VANPA	Chg
yoRAcons7575	4.71	-.02
yoRAcros7575	4.37	-.04
yoRAéqu7575	4.56	-.03
yoTDDvIn7575	5.17	-.03
yoTOPCMg7575	5.43	-.05
yoTOPGMg7575	5.15	-.03
yoTOPGSc7575	5.03	-.08
yoTOPUSM7575	5.24	-.07
Transamerica		
zAm Rep Act	8.78	.01
zCan Comm	6.84	-.02
zCan Pet Cp	7.77	-.08
zCan Res Nt	10.53	.00
zCan Sv Fin	9.86	.01
zCan-Am	7.20	-.03
zCan-Asian	5.11	-.04
zCan-Daq100	3.97	-.03
zCan-Euro	9.13	-.12
zCan-Glo Bd	10.42	.01
zCan-Émerge	4.14	-.02
zCdn Ind 35	18.35	-.17
zCroiss can	2.60	-.01
zDividendes	11.91	.02
gGloMktNeut	13.32	.01
zIndActAmér	7.80	-.02
zIndActEuro	6.84	-.12
zInd Obl In	7.69	—
zMrq Nt Int	8.68	-.01
zObligation	9.43	.01
zRép Actif	11.56	-.20
zTech Inf	4.21	-.05
Transamerica TS		
yz21e Si		
cle	7.61	—
ygActifCons	4.64	-.02
ygActCroisAu	3.90	-.05
ygActifÉquil	4.43	-.03
ygActifcrois	4.23	-.04
yzActions	8.41	—
yzAct Amér	5.66	—
yzCdn FDR	4.52	—
yzEquil Intl	5.74	—
yzEquilibré	9.26	—
yzEuro 100	6.51	—
yz500 Amer	8.65	—
yzInd AC 60	5.41	—
yzJapon 225	2.36	—
yzMM Cdn	6.60	—
yzOblig Amér	5.95	—
yzOblig Can	7.42	—
ygTransICrEq	42.54	—
ynTrans Agnt	22.28	—
yzÉquil Amér	6.28	—
-Zurich Vie		
ygAct CdnScu	10.83	-.11
ygCl Act Mnd	11.11	-.07
ygCl Can Équ	11.86	-.08
ygCl Cdn Act	13.29	-.16
ygCl Cdn Rev	11.69	-.08
ygCl Comm Md	4.31	-.06
ygIndAcAm500	8.17	-.15
ygInAcCdn300	10.92	-.12
ygInAcIntl	7.96	—
ygIndInv CT	11.13	—
ygInd Ob Cdn	11.04	.01
ygInd Équil	10.32	-.06
ygR&C EU Scu	7.81	-.15
ygScu Gr Eur	9.06	.04
ygScu Mond	9.18	-.05

AUTONOMES MONETAIRES

Fonds	Cour.	Eff.	
AIM SEG			
Dist Int	1.26	1.27	.00
-L'Equitable			
ygFMM	.62	.62	—
Mack Seg Funds			
oDt Ind ges	1.49	1.50	—
oDt mar mon	1.01	1.02	—
-Maritime - B			
ygMM	2.41	2.44	-.17
-Maritime - R			
xIMonét II-	1.14	1.15	.01
xIM monét-R	1.13	1.14	.01
Standard Life			
gIdéal MM	1.33	1.34	—
Transamerica			
zBonsTrésor	1.02	1.03	—
zMMF	1.64	1.65	—

Mai 07, 2002.

NEW YORK

A - B

Valeurs	Div	Ventes	Haut	Bas	Ferm.	ch. Net
AAR	.10	560	12.06	11.75	11.95	-0.21
ACM Inco	.99	5969	8.13	8.08	8.11	
ACM MI	.51	599	4.48	4.38	4.47	0.03
AES Cp		41575	8.13	7.51	7.65	-0.35
AFLAC	.24f	10499	30.07	29.18	29.19	-0.55
AMR		19847	20.42	19.75	19.90	-0.29
AOL TW		230772	17.68	17.14	17.26	0.01
ASA Ltd	.60a	2997	35.85	34.50	35.30	-0.20
AT&T s	.15	103473	13.80	13.43	13.50	-0.20
ATT D28	2.03	981	23.30	22.05	22.90	0.43
AXA s	.50e	5257	20.49	19.93	20.00	-0.77
AbtLab	.94f	27571	52.72	51.65	51.68	-0.50
Abitibi g	.40	3231	9.22	8.98	9.06	
Accentren		14622	20.79	20.17	20.66	0.46
AdamsEx	1.65e	693	13.59	13.32	13.40	-0.01
AMD		99982	10.95	10.40	10.64	0.03
Aetna	.04	14248	48.60	47.27	47.40	-0.65
Agilent		24070	28.50	27.76	27.81	-0.04
Agnico g	.02	9448	15.80	14.85	15.03	-0.61
Airborne	.16	3750	20.94	20.17	20.29	-0.38
AlskAir		1724	29.70	28.80	29.00	-0.52
AlbnyIn	.20	1011	26.06	25.77	25.87	-0.18
Alberto	.36	2509	57.91	56.80	56.97	-0.27
Albertsn	.76	11822	33.62	32.78	33.52	0.56
Alcan	.60	8148	37.75	37.08	37.30	0.22
Alcatel	.14e	7954	11.80	11.26	11.28	-0.02
Alcoa	.60	33329	34.73	34.03	34.43	0.33
AllegCp	3.82t	81	187.15	184.45	185.25	-1.85
AllegTch	.80	2310	17.02	16.59	16.74	0.21
AllenTel		1309	6.54	6.37	6.37	-0.05
AldWaste		10377	11.25	10.98	11.05	-0.15
Allstate	.84f	17527	39.18	38.76	38.95	-0.05
Alstom	.48e	148	12.25	11.95	12.12	-0.88
Amcast		131	5.47	5.42	5.42	-0.05
AmHes	1.20	5181	76.60	75.63	76.28	0.18
Ameren	2.54	3364	42.56	41.92	42.21	0.01
AEP	2.40	12592	46.79	46.32	46.36	0.05
AmExp	.32	50541	41.28	40.63	40.66	-0.45
AGreet		9824	19.31	18.20	19.26	0.82
AmIntGp	.17	74779	69.74	67.27	67.65	-1.90
AmStd		3871	76.50	74.33	75.40	1.39
AmTower		6912	4.94	4.40	4.70	-0.18
AmWtr	.98	5160	43.45	43.00	43.30	0.37
Ametek	.24	801	39.49	38.42	38.55	-0.84
Ampco	.40	44	12.10	11.95	12.07	-0.13
Amrep		15	7.65	7.65	7.65	
Analog-Dev		39140	35.06	33.00	34.19	0.38
Angelic	.32	359	15.78	15.03	15.03	-0.16
Anglogld	.65e	13043	30.70	29.70	30.00	0.09
Anheusr	.72	16899	53.70	53.00	53.09	-0.33
AnthCap	1.40	3240	11.84	11.40	11.71	-0.02
Aon Corp	.90	6310	35.40	34.75	34.87	-0.39
Apache	.40b	11244	56.74	55.64	56.20	-0.44
Applica		1160	10.90	10.65	10.80	0.15
ArchCoal	.23	1466	22.40	21.82	21.89	-0.11
ArchDan	.20b	58675	13.79	13.41	13.55	-0.36
ArchstnSm	1.70	2189	27.68	27.00	27.29	-0.22
ArmstHld		1542	3.50	3.44	3.48	0.03
ArrowEl		4348	25.49	24.51	24.64	-0.25
Ashland	1.10	3685	39.92	39.48	39.76	0.02
AsiaPc		168	10.35	10.30	10.31	-0.09
AutoNatn		13985	17.40	16.90	17.11	0.16
Aventis	.51e	934	69.60	68.40	68.63	-1.39
AveryD	1.32	4663	67.61	66.80	67.13	0.71
Avnet	.07j	4487	23.85	23.19	23.64	-0.07
Avon	.80	12821	56.96	56.00	56.52	0.16
BCE gs	1.20	1823	16.58	16.40	16.50	0.05
BG Grp	.24e	54	23.02	22.30	22.90	-0.90
BKF Cap		27	31.52	31.37	31.37	-0.01
BP PLC	1.50e	13538	50.87	50.40	50.45	-0.37
BT Grp n		207	36.18	35.72	36.05	-0.15
Bairnco	.20				5.91	
BakrHu	.46	23576	37.30	36.30	36.43	-0.48
Ball s	.36	2661	48.18	47.80	47.86	0.12
Bandag	1.26	379	37.52	36.92	36.92	-0.48
BankOne	.84	29584	40.65	40.15	40.16	0.18
Bk of Am	2.40	68905	73.88	72.77	72.96	0.49
BkMont g	1.20f	323	23.26	23.09	23.12	0.02
BkNY	.76	31661	36.10	34.99	35.00	0.06
Banta	.64	606	37.52	36.90	36.98	-0.32
Bard	.84	2104	55.35	53.90	54.06	-1.02
BarnNbl		8767	31.25	30.65	31.23	0.50
BarrickG	.22	43512	21.70	20.42	20.54	-1.00
BauschL	.52m	7711	35.05	33.87	34.10	-0.79
Baxter	.58e	28660	56.77	55.53	55.60	-0.80
BearSt	.60	9848	60.92	59.75	60.36	0.04
BeckCoul	.34	14525	45.70	42.70	43.57	-1.86
BectDck	.39f	5036	37.25	36.39	36.45	-0.65
BellSouth	.76	49152	29.80	28.79	29.00	-0.10
Bemis	1.04	2976	56.43	55.01	55.73	0.72
Benetton	.71e	3	27.18	27.18	27.18	-0.62
BerkHa A		530	75200	73600	74900	110
BerkH B		19	2499.0	2450.0	2499.0	54.0
BestBuy		23399	74.20	72.05	73.13	1.33
vjBethStl		2892	0.40	0.39	0.40	0.01
Beverly		4035	8.30	8.07	8.17	-0.18
BlackD	.48	6638	49.79	48.60	49.39	1.14
BlockHRs	.64	12989	45.20	44.50	44.81	0.34
Blockbstr	.08	4747	29.28	28.60	28.80	-0.34
Boeing	.68	34363	43.85	42.80	43.14	-0.24
BoiseC	.60	7276	35.95	35.28	35.47	0.39
Bombay		5382	4.58	4.40	4.56	0.16
BostCeltic		70	13.71	12.80	13.71	0.71
BostSci		11109	24.85	24.24	24.68	0.40
Bowatr	.80	5875	50.90	50.05	50.15	-0.08
Bowne	.22	1835	15.45	14.50	15.40	0.15
BrigStrat	1.28	578	41.25	40.30	40.40	-0.90
BrMySq	1.12	75374	28.75	28.00	28.01	-0.83
BritAir		355	33.30	32.41	33.10	0.20
Brunswick	.50	3614	29.88	29.24	29.31	-0.15
BrshEMat		223	12.65	12.25	12.26	-0.28
Buckeye	2.50	188	37.11	36.70	36.80	-0.11
Bunzl	.82e	3	38.14	38.00	38.14	-1.05
BurlNSF	.48	5485	28.40	27.86	28.00	0.07
BurnPP	2.01c	1746	1.55	1.52	1.54	0.01

C

Valeurs	Div	Ventes	Haut	Bas	Ferm.	ch. Net
C&D Tch	.06	1572	21.80	21.38	21.48	-0.31
CGI g		200	5.25	5.05	5.13	
CIGNA	1.32f	8171	101.60	98.75	99.28	-1.60
CMS Tr	3.63	210	25.65	25.30	25.33	-0.27
CNA Fn		1380	29.85	28.95	29.00	-0.65
CNA Sure	.60	16	16.01	15.75	15.96	0.01
CNF Inc	.40	1794	32.25	31.37	31.42	-0.41
CNH Glbl	.10e	1067	5.52	5.05	5.40	0.25
CPI	.56	47	19.30	19.10	19.10	-0.15
CSX	.40	7863	36.65	35.71	35.99	0.02
CTS	.12	452	16.45	16.05	16.25	-0.06
CVS Cp	.23	32991	33.73	32.45	33.62	1.14
CablDsgn		1015	12.63	12.35	12.35	-0.05
Cabot	.52	6980	25.90	25.29	25.74	0.79
CadbyS	.70e	409	31.75	31.03	31.06	-0.69
CallGolf	.28	8647	18.20	16.80	17.02	-0.59
Calpine		231834	9.70	8.38	8.70	-1.05
CampSp	.63	4016	27.76	27.26	27.38	-0.04
CPRwygn	.51	2023	22.19	21.65	21.95	0.21
CarboCera	.36	221	38.80	37.25	38.45	0.50
Carlisle	.84	558	40.99	40.20	40.54	0.57
Carnival	.42	26316	33.00	31.40	31.55	-1.00
CarpTech	1.32	840	26.75	26.50	26.60	0.10
CashAm	.05	277	9.96	9.70	9.70	-0.22
Catelus		1295	20.99	20.80	20.82	0.01
Caterpillr	1.40	19093	52.95	52.12	52.61	0.21
CedarF	1.64	442	23.38	22.91	22.92	-0.23
Cemex	1.07e	5121	31.30	30.85	30.99	-0.41
Centex	.16	10190	56.98	55.82	56.25	0.74
CntryTel	.21f	12895	28.73	28.39	28.50	0.03
Certegy n		2767	41.07	38.80	40.66	1.89
ChaseCap8	2.06	137	27.23	27.00	27.05	-0.40
Chemed	.44	82	38.47	37.60	37.60	-0.81
ChesEng		10382	7.97	7.64	7.81	-0.03
Chicos s		4807	36.85	36.01	36.21	0.02
ChinaM-ble		4022	16.99	16.75	16.94	0.64
ChoicePt		2326	57.25	56.69	56.70	0.29
Chubb	1.40f	8234	77.00	75.72	75.79	-0.46
CIBER		3217	6.55	6.05	6.09	-0.42
Circor	.15	233	20.94	20.64	20.93	0.19
CirCtyCC	.07	12846	22.70	22.02	22.48	0.05
Citigrp	.72f	149335	43.15	42.09	42.15	-0.28
ClaytnH	.06	4364	17.44	16.98	17.05	-0.20
ClvClf		273	27.40	27.02	27.10	-0.13
Clorox	.84	10288	47.00	46.00	46.47	-0.08
Coachmen	.20	322	18.34	17.96	17.99	-0.20
CocaCl	.80	44245	56.98	56.25	56.65	0.06
CocaCE	.16	8393	20.91	20.33	20.53	-0.15
ColgPal	.72	17592	55.75	54.91	54.95	-0.23
ColHIn	.51	395	6.67	6.63	6.66	0.03
ColMu	.42	215	5.64	5.59	5.60	-0.03
Comerica	1.92f	12260	62.95	62.50	62.60	0.27
CmcBNJs	.60	2789	49.50	48.71	49.00	-0.49
CmclMtl	.52	342	46.20	45.62	46.20	0.49
CompAs	.07	38268	17.70	16.90	17.38	-0.02
CompSci		24572	40.79	39.74	39.98	-0.22
CmpTsk		155	5.45	5.17	5.30	0.05
ConAgra	.94	23773	24.56	24.32	24.48	0.01
Conseco		20707	3.50	3.36	3.37	0.05
ConsolEgy	1.12	3208	24.02	23.40	23.79	-0.22
ConEd	2.22	4316	44.44	43.85	44.14	-0.14
CtlAir B		17253	23.65	21.85	22.45	-1.00
CoopCam		6714	55.75	54.30	54.96	-0.25
CoopCo	.10	1507	54.75	52.60	52.60	-2.00
Cooper	1.40	6542	44.85	44.11	44.54	0.13
Corning		78192	6.56	6.25	6.26	-0.28
Crane	.40	2901	26.93	26.49	26.85	0.06
CrdSuissn	1.20e	793	34.63	34.00	34.58	-0.48
Crompton	.20	3200	12.51	11.78	12.30	0.54
CwnCork		23664	10.85	10.15	10.17	-0.82
Cummins	1.20	7474	41.25	40.12	41.08	0.98
CypSem		14272	20.48	19.76	20.13	-0.01
Cytec		1748	32.74	32.10	32.52	0.27

D - F

Valeurs	Div	Ventes	Haut	Bas	Ferm.	ch. Net
DECS lab n	2.13	20	28.00	27.30	27.50	-0.23
DPL	.94	1043	26.55	26.17	26.19	-0.21
DTE	2.06	2375	45.40	44.83	45.01	-0.43
DaimlrC	.88e	2126	47.24	46.43	46.82	0.01
DaimlrC02	3.40e				51.60	
DanaCp	.04	5487	20.00	19.60	19.70	0.04
Danaher	.08	9911	70.60	69.40	69.73	-0.38
Danone	.36e	236	26.74	26.38	26.67	-0.11
DeanFdss		3274	36.55	35.35	35.35	-1.04
Deere	.88	12486	44.38	43.50	43.70	0.04
Delphi	.28	17361	15.80	15.30	15.69	0.43
DeltaAir	.10	12215	27.06	26.24	26.24	-0.64
Deluxe	1.48	2214	44.59	44.13	44.32	0.43
Dept56		2267	19.97	18.60	19.10	0.59
DeutTel	.33e	7716	11.87	11.50	11.53	-0.07
DiagPd s	.24	1904	50.25	49.11	49.17	-0.64
Dial	.16	6244	21.34	20.99	21.01	-0.05
Diebold	.66f	4679	38.05	36.45	36.88	-1.03
Dillards	.16	5801	24.70	24.05	24.62	0.19
Disney	.21	52467	23.33	22.78	22.89	
DomRes	2.58	7152	66.55	65.00	65.22	-1.00
Domtar g	.14	1184	11.75	11.38	11.56	0.28
Donldson	.32f	829	42.60	41.80	42.25	0.30
DonlleyRR	.96	2561	30.40	30.15	30.30	0.17
Dover	.50	10240	36.22	35.70	35.79	-0.21
DowChm	1.34	20798	32.33	31.22	32.15	0.75
DowJns	1.00	3303	53.04	52.38	52.72	0.23
DuPont	1.40	28485	45.99	44.65	45.72	0.97
DunBrad		1682	38.64	37.73	38.49	0.18
Duq pfC	2.00	700	26.50	25.55	26.50	1.00
Dycom		1635	14.11	13.60	13.72	-0.32
EMC Cp		278883	8.05	7.35	7.69	-0.01
ENI	1.89e	277	76.98	76.10	76.10	-0.30
EKodak	1.80	21209	33.17	32.68	33.06	0.28
Eaton	1.76	4681	86.00	85.13	85.42	0.84
Ecolab	.54	3942	45.52	44.40	45.27	0.27
EDO	.12	17162	28.04	26.00	27.02	-3.82
Edwards	.64	4734	40.24	39.52	39.67	-0.24
Elcor	.20	724	27.24	26.92	26.95	0.40
EDS	.60	45026	53.85	52.69	52.75	-1.20
Elscint		31	3.70	3.70	3.70	0.05
EmrsnEl	1.55	14725	55.50	54.04	55.06	0.98
Endesa	.79e	666	15.18	14.94	15.05	-0.15
Enel	1.12e	5	29.70	29.59	29.65	-0.20
EnglCp	.40	3362	31.31	30.61	31.05	0.31
EnisBu	.62	841	14.16	13.90	14.05	0.09
Entergy	1.32	7214	46.85	46.04	46.09	-0.51
Equifax s	.08	7963	28.76	27.54	28.68	1.17
Esterline		506	22.77	22.20	22.45	-0.42
Ethyl		1190	1.09	0.93	1.00	0.01
ExxonM s	.92	88522	39.54	39.03	39.10	-0.15
FMC Cps		1740	39.10	38.51	38.81	0.01
FPL Gp	2.32f	4803	62.22	61.70	61.72	-0.63
Fairchild		3566	5.65	4.95	5.49	0.69
FamDlr	.26f	5579	35.25	34.84	35.01	0.33
FanniMae	1.32	27158	80.65	79.46	80.01	0.20
FedExCp		10517	50.95	49.85	49.91	-0.73
FedRlty	1.92	1921	26.78	26.60	26.68	-0.14
FedSignl	.80	2975	24.00	23.15	23.80	0.19
Ferro	.58	1796	28.09	27.45	28.08	-0.08
FstData	.08	28022	76.75	75.18	76.16	-0.24
FirstEngy	1.50	8736	33.51	32.73	32.73	-0.82
FleetEn		1269	10.95	10.45	10.45	-0.10
Flemng	.08	33699	25.60	23.00	24.83	2.38
FlwrsFds		203	26.25	26.13	26.23	0.17
Flowserv		2614	34.50	33.83	33.84	-0.22
Fluor	.64	4976	39.95	38.82	39.48	0.18
FootLockr		11740	15.30	15.05	15.26	0.46
FordM	.40	73273	16.24	15.60	15.64	-0.29
Ford pfB	2.06	73	26.20	25.75	26.01	-0.09
FortuneBr	1.00	7345	55.90	55.00	55.48	1.03
France		4	7.32	7.32	7.32	-0.03
FranceTel	.85e	362	21.00	20.02	20.55	-0.32
FredMac	.88f	29423	68.00	66.90	67.61	0.51
FMCG		11324	18.23	17.65	17.68	-0.01

G

Valeurs	Div	Ventes	Haut	Bas	Ferm.	ch. Net
G&L pfA	2.56	8	22.30	22.15	22.30	0.40
GATX	1.28f	1409	32.20	31.78	32.00	
Gannett	.92	11746	73.30	71.12	71.50	-0.74
Gap	.09	36688	14.90	14.64	14.83	0.23
GenCorp	.12	2242	15.45	15.09	15.09	-0.16
Genentech		54897	33.06	30.75	31.60	-1.00
GenDyn	1.20f	13635	98.76	97.25	97.73	-1.32
GenElec	.72	206073	31.36	30.51	30.65	-0.32
GenMills	1.10	20795	44.80	44.00	44.00	-0.63
GnMotr	2.00	27806	65.68	64.71	65.15	0.15
GM H		28627	14.60	14.00	14.35	0.30
Gensco		2999	25.40	24.63	25.20	0.01
GaGulf	.32	2474	22.39	22.05	22.05	0.01
GaPacif	.50	18422	30.70	29.71	29.85	0.05
GettyRlty	1.65	585	18.89	18.62	18.78	-0.07
Gildan		83	19.22	18.50	18.63	-0.27
Gillette	.65	25651	36.89	36.20	36.75	0.25
GlaxoSKln	1.24e	6126	47.37	46.97	47.25	-0.12
GoldWF	.29	5402	70.41	69.05	69.51	0.86
Goodrich	1.10	9199	31.70	30.97	31.00	-0.02
Goodyear	.48	11998	22.25	21.31	21.62	0.16
Gotchk		446	2.64	2.40	2.51	-0.13
vjGrace		2125	3.34	3.15	3.30	0.09
Graco	.44	1309	43.92	43.10	43.65	0.60
GtAtPc		1438	26.10	25.15	25.82	0.57
Group1		2105	50.30	47.69	48.35	-1.43
Guidant		27869	38.50	36.85	37.00	-1.50

H - J

Valeurs	Div	Ventes	Haut	Bas	Ferm.	ch. Net
H&Q Hlt	3.43e	270	20.05	19.80	19.95	0.10
Hallibtn	.50	35499	16.19	15.53	15.78	0.26
HanJS	1.00e	451	14.97	14.95	14.96	-0.03
HanJI	1.30e	81	19.25	19.20	19.24	0.01
Handlm		1073	12.85	12.48	12.55	-0.30
Hanover		5858	17.40	16.86	16.89	-0.43
Hanson	1.12e	246	37.63	37.16	37.20	-0.43
Harlnd	.30	592	30.74	30.50	30.51	-0.19
HarleyD	.14f	14430	52.93	51.84	52.10	0.49
Harris	.20	1303	36.10	35.46	35.80	-0.13
Harsco	1.00	1106	44.43	43.34	43.50	0.19
HawEl	2.48	10866	47.48	47.00	47.42	0.20
Hlthsth		32788	15.00	13.90	14.19	-0.66
HeclaM		11661	3.50	3.20	3.40	0.10
Heinz	1.62	4856	42.95	42.30	42.36	-0.18
HelmPayn	.30	2771	40.80	39.77	40.40	-0.32
Herculs		9433	12.00	11.69	11.88	-0.07
Hershey	1.21	3708	69.23	68.08	68.29	-0.13
Hilton	.08	20117	16.02	15.81	16.01	0.11
Hitachi	.24e	568	71.50	70.75	70.93	-1.57
HomeDp	.20f	89467	45.71	45.00	45.71	1.01
HonwllIntl	.75	44379	38.80	36.18	37.80	1.80
HoushInt	.88	40007	56.25	54.70	54.75	-0.93
HughSup	.34	5169	41.20	37.95	37.95	-3.26
Humana		14764	16.81	15.88	16.19	-0.44
HuntCorp	.41	222	11.85	11.75	11.85	0.11
ICN Phrm	.31f	7301	26.66	25.70	26.29	-0.03
IMS Hlth	.08	7828	20.54	20.44	20.46	-0.02
ING s	.86e	1274	25.48	25.10	25.17	-0.05
Idacorp	1.86	1775	38.37	37.92	38.20	0.03
IDEX	.56	1329	37.09	36.65	36.66	-0.19
Imation		1168	29.70	29.20	29.44	-0.01
ICI	1.01e	1016	19.31	18.82	18.92	-0.37
INCO		5131	20.53	20.17	20.32	0.11
IngerRd	.68	15267	50.33	49.80	49.82	0.72
IBM	.60f	171957	77.50	75.92	76.50	0.50
IntFlav	.60	1882	33.10	32.57	32.82	
IntMult		348	27.75	27.00	27.37	-0.41
IntPap	1.00	36375	43.49	42.55	42.99	0.49
IntSpclty		41	9.22	9.05	9.09	-0.08
Interpool	.22	67	23.50	22.32	22.85	-0.68
Interpublic	.38	21437	30.95	30.10	30.74	0.62
Intertan		639	12.10	11.92	11.92	0.02
InvGrMu	.96a	94	15.35	15.24	15.24	-0.05
Iomega rs		1753	11.65	11.10	11.34	-0.25
Ionics		1749	29.06	27.00	28.13	-0.93
IspatIntl		324	2.30	2.20	2.30	-0.05
ItalyFd	2.14e	20	7.10	7.05	7.06	-0.08
J Net Ent		197	1.10	0.95	0.95	0.05
JPMorgCh	1.36	82537	35.54	34.63	34.63	0.23
JeffPilot	1.21	6848	47.90	46.65	46.68	-1.08
JohnJn s	.82f	127919	62.30	60.23	60.42	-1.68
JohnsnCtrl	1.32	3990	88.34	86.71	86.96	0.71

K - M

Valeurs	Div	Ventes	Haut	Bas	Ferm.	ch. Net
K2 Inc		1247	8.99	8.86	8.95	0.01
KB Home	.30	7758	52.85	51.30	52.25	1.10
KLM	.52e	475	14.55	14.16	14.35	0.03
vjK mart		73940	1.23	1.15	1.20	0.05
KanPipLP	3.16f	193	41.30	40.80	41.00	-0.20
KatyInd		13	5.35	5.32	5.32	-0.11
Kellogg	1.01	8522	36.08	35.44	35.47	-0.50
Keycorp	1.20f	17191	28.80	28.30	28.36	-0.23
KimbClk	1.20f	13812	65.80	64.59	64.59	-0.73
Kimco s	2.08	1666	32.20	31.91	32.10	-0.17
KnightR	1.00	4475	65.73	64.50	64.72	-0.47
Kraft n	.52	29020	40.51	39.87	39.91	-0.72
KrspKrms		3321	38.20	37.37	37.90	0.52
Kroger		35796	23.81	23.24	23.39	0.29
LSI Log		46643	11.32	10.55	10.75	-0.35
Laclede	1.34	235	24.60	24.15	24.51	0.06
Lafar-geNA	.60	1647	44.10	43.50	43.65	-0.22
LamSes		189	5.39	5.00	5.15	-0.25
LandsE		859	51.00	50.34	50.93	0.61
LeeEnt	.64	588	38.87	38.30	38.36	-0.20
LeggMas	.40	6847	51.03	49.63	51.01	1.00
LeggPlat	.48	2350	27.11	26.65	26.91	0.17
LehmBr	.36	31644	61.48	59.90	60.40	0.41
Lennar	.05	6284	56.76	55.55	56.13	0.63
LbtyASE	1.12e	6713	10.05	9.75	9.75	-0.17
LillyEli	1.24	37127	66.57	64.50	64.85	-0.72
Limited	.30	28532	20.59	19.36	20.10	0.78
LncNtC	.72	60	14.85	14.72	14.72	-0.13
LizClaib s	.23	5117	31.64	31.00	31.18	-0.07
LockhdM	.44	22991	62.18	60.85	61.75	0.33
Loews	.60	4392	61.60	59.64	59.80	-0.96
LoralSp		13763	1.95	1.70	1.70	-0.20
LaPac		4831	12.00	11.53	11.83	0.29
Lubys		183	7.00	6.95	6.95	-0.05
Lucent		217986	4.37	4.24	4.31	0.06
MBIA	.68f	5209	55.24	54.31	54.40	-0.35
MDC	.32f	1368	51.69	50.70	51.40	0.82
MDU	.92	1377	28.92	28.15	28.66	-0.04
Marathon	.92	12072	28.29	27.98	28.13	-0.08
Maritrn	.40	187	14.10	13.70	14.00	0.20
MarIntA	.28f	8992	41.88	41.35	41.36	-0.01
MarshMcL	2.12	15996	99.73	97.30	97.41	-1.59
MarvelEnt		11065	7.80	7.20	7.70	
Masco	.54	35569	29.06	28.32	28.97	0.27
MassCp	1.88	19	22.35	22.15	22.15	-0.25
Mattel	.05m	23642	20.10	19.73	19.78	-0.21
Maytag	.72	4464	46.57	45.65	46.01	0.31
McCorms	.42	2883	26.35	25.45	25.74	-0.46
McDerl		2875	15.05	14.65	14.90	0.12
McDnlds	.23f	65355	29.78	29.02	29.21	0.11
McGrH	1.02	4322	63.56	62.55	62.80	0.28
McKesson	.24	22017	39.89	38.76	38.98	-0.91
MediaArt		185	2.95	2.75	2.80	-0.07
Medtrnic	.23	43631	44.04	42.50	42.63	-1.38
MellonFnc	.48	28147	38.73	37.90	37.91	0.19
Merck	1.40	66303	56.07	55.02	55.55	-0.32
MercGn	1.20	962	50.28	49.85	49.91	-0.27
Meredith	.36f	1087	42.40	41.38	41.38	-0.89
MerrillLyn	.64	141027	41.60	39.77	40.80	-0.21
Metso	.52e	14	12.68	12.50	12.54	-0.06
MicronT		81299	23.85	22.36	23.25	0.47
Millipore	6.60t	4628	39.05	37.68	37.72	-1.16
MinTch	.10	980	53.49	52.60	53.14	0.49
MissChm	.12	1052	1.39	1.25	1.38	0.03
Moore		1050	14.00	13.71	13.92	-0.08
MorgStan	.92	77831	45.49	43.92	44.90	-0.15
Motorola	.16	109321	14.85	14.38	14.69	0.25
MurpO	1.50	2012	92.60	90.02	92.03	0.29
Mylan	.16	8632	26.10	25.10	25.15	-0.38

N - Q

Valeurs	Div	Ventes	Haut	Bas	Ferm.	ch. Net
NAB Ex pf	2.00	26	25.49	25.45	25.47	0.02
NB Cap pf	2.09	36	25.90	25.70	25.70	-0.15
NCR Cp		11844	37.16	35.05	36.34	-0.81
NUI	.98	150	26.92	26.70	26.84	0.04
NACCO	.94	126	75.49	74.50	74.51	-0.69
Nashua		45	6.65	6.50	6.65	0.15
NatFGass	1.01	1221	23.33	23.09	23.18	0.10
NtPrest	.92m	193	34.50	34.15	34.25	0.03
NtSemi		24748	28.48	27.21	28.16	0.28
NtSvIndrs	.16	430	10.91	10.62	10.66	-0.35
Navistar		4079	39.25	38.47	38.93	0.59
NetwkAsc		73268	19.22	15.50	19.00	2.71
Nwlre-land	.72e	131	10.80	10.75	10.75	-0.07
NY Times	.54f	3903	47.83	47.35	47.45	-0.05
NewellRub	.84	24791	36.25	33.90	35.10	1.32
Newhal	.40a	31	32.85	32.50	32.75	0.25
NewmtM	.12	61712	30.40	29.19	29.22	-1.07
NiSource	1.16	8977	23.15	22.70	22.81	0.16
Nicor	1.84f	900	46.98	46.61	46.81	0.13
NikeB	.48	10913	55.55	54.35	55.14	1.14
NippnTT	.19e	1450	19.69	19.48	19.57	-0.41
NokiaCp	.24e	92789	15.40	14.88	15.05	0.15
NorflkSo	.24	8526	21.03	20.55	20.66	-0.05
Nortek		579	43.72	42.69	43.47	0.38
NortelNw		154944	2.93	2.63	2.71	-0.15
NoestUt	.50	1802	19.98	19.80	19.90	0.04
NortrpG	1.60	13394	121.20	119.10	119.47	-0.16
Novartis	.52e	8790	42.53	42.09	42.44	-0.32
NovoNdk	.37e	558	34.50	33.22	33.37	-0.09
Nucor	.76f	5722	59.34	58.30	58.41	0.19
OGE Engy	1.33	3246	23.11	22.67	23.10	0.30
OcciPet	1.00	9060	28.65	28.27	28.48	-0.05
OffcDpt		17500	19.65	19.16	19.48	0.29
Olin	.80	1898	18.28	17.87	18.00	-0.08
Omncre	.09	5985	28.30	27.30	27.36	-0.64
Omnicom	.80	16293	86.15	84.66	85.40	1.01
OwensM	.32f	794	20.60	19.90	19.90	-0.54
OwensIll		3641	16.79	15.62	16.40	-0.38
Oxford	.84	143	29.40	29.15	29.15	-0.10
PG&E Cp		6902	23.65	23.36	23.40	-0.08
PMI Grp	.16	2524	85.01	83.75	84.35	-0.49
PPG	1.68	7234	55.65	54.21	55.16	1.14
PPLEl pfA	4.40				70.00	
PPLEl pfB	4.50				68.00	
PallCp	.36m	4059	21.44	20.80	20.91	-0.40
ParkEl	.24	889	30.06	29.70	29.86	-0.12
ParkPlc		9804	11.85	11.15	11.60	-0.10
ParkDrl		1376	4.46	4.38	4.43	-0.03
PartnerRe	1.12	9749	53.16	51.62	51.64	-1.61
Penney	.50	16178	22.15	21.55	22.01	0.71
PenzlQS	.10	1665	21.68	21.65	21.65	
PeopEn	2.08f	788	38.85	38.51	38.54	-0.22
PepBoy	.27	3195	18.65	18.10	18.21	-0.38
PepsiCo	.60f	28319	52.25	51.59	51.83	-0.17
PepsiA-mer	.04	1083	15.35	15.14	15.31	0.15
Prmian	.78e	139	5.44	5.31	5.39	-0.01
PerotSys		3072	17.53	17.33	17.48	0.10
PetroC g	.20	64	27.18	27.00	27.13	0.13
PetRes	1.50e	171	24.36	24.12	24.25	-0.10
Pfizer	.52	134940	37.09	35.67	35.75	-0.80
PhmRes		2972	24.33	22.70	22.70	-1.63
Pharmacia	.54	50141	40.48	38.99	39.27	-1.08
PhelpD		8597	37.05	35.80	36.60	0.80
PhilaSub s	.53	825	24.72	23.97	24.52	0.41
PhilMor	2.32	57043	56.45	55.45	55.62	-0.39
PhilipsEl	.31e	9807	29.64	28.40	29.18	0.04
PhilPet	1.44	7846	59.89	59.35	59.52	-0.08
PhlVH	.15	305	15.95	15.28	15.73	0.23
PiedNG	1.60f	801	37.70	36.80	37.07	0.07
Pier 1	.20f	4875	23.25	22.52	22.52	-0.48
PinWst	1.60	1652	43.90	43.35	43.50	-0.12
PitnyBw	1.18f	7151	41.50	40.87	41.00	-0.08
PlacerD	.20	37650	13.10	12.39	12.46	-0.22
PlaybyA		36	11.78	11.35	11.40	-0.33
PlaybyB		473	13.34	12.97	13.11	-0.14
PogoPd	.12	3014	34.39	33.48	33.65	-0.75
PopeTal	.60	2415	15.15	14.80	15.00	
PortglTel	t	301	7.00	6.62	6.90	-0.10
Potash g	1.00	931	63.93	62.95	63.16	-0.29
Potltch	.60	1708	35.44	34.56	35.00	-0.04
ProctG	1.52	35012	93.24	91.62	91.66	-0.54
ProgCp s	.09	5544	58.25	56.60	57.20	-0.75
ProsS-tInco	.72f	96	6.48	6.39	6.47	0.05
Prudentln		19021	31.69	30.85	31.16	-0.51
PSEG	2.16	3840	46.30	45.90	45.92	-0.27
Puge-tEngy	1.00m	1465	20.57	20.25	20.26	-0.31
PHICB	.65	103	7.36	7.26	7.30	
PHYM	.54	204	7.68	7.60	7.63	0.02
Quanex	.64	928	38.20	36.98	37.80	0.82
Questar	.72	2741	27.40	26.97	27.15	0.10
QwestCm		272931	5.39	4.87	5.16	0.30

R - S

Valeurs	Div	Ventes	Haut	Bas	Ferm.	ch. Net
RAIT Inv	2.32f	879	21.70	21.46	21.60	
RGS Engy	1.80	947	39.95	39.60	39.80	
RPC	.14	12	14.65	14.46	14.65	0.05
Ralcorp		980	28.16	27.75	27.90	-0.10
Raytheon	.80	23663	43.35	41.68	42.72	0.51
RdrDg	.20	4631	23.23	22.88	23.02	0.15
Reebok		5903	27.49	26.30	27.20	0.30
ReynReyn	.44	2147	29.23	28.84	28.94	-0.54
RiteAid		28435	3.37	3.15	3.18	-0.14
Rockwl s	.66	3193	21.70	20.94	21.39	0.29
RockColln	.36	5133	27.20	25.50	25.61	-0.42
RoHaas	.80	5921	39.05	37.86	38.77	0.81
Rollins	.20	192	20.30	20.01	20.10	-0.20
Rowan	.25e	14267	25.03	24.01	24.49	-0.50
RoyBk g	1.52f	207	34.57	34.02	34.21	-0.03
RylCarb	.52	6452	23.21	22.70	22.79	-0.17
RoylDut	1.42e	22671	54.00	53.26	53.70	0.29
Ruddick	.36	649	16.90	16.28	16.35	-0.44
Ryder	.60	5643	29.25	28.64	29.20	0.73
RyersTull	.20	951	11.27	10.96	11.06	-0.14
SBC Com	1.08f	60973	31.05	30.25	30.50	-0.56
SCANA	1.30f	2819	31.47	31.07	31.20	-0.41
SPSTech		124	38.59	38.22	38.22	-0.18
SPX Cp		5825	134.80	130.00	133.08	3.10
STMicro	.03e	17777	28.89	28.14	28.36	-0.15
SabnR	2.37e	179	25.00	24.54	24.63	-0.18
Safeway		33269	43.45	41.51	43.00	1.55
StPaulCos	1.16f	9374	47.96	47.28	47.54	-0.25
SJuanB	.78e	2249	11.45	11.25	11.34	-0.12
SaraLee	.60	33109	21.11	20.47	20.75	0.18
SchergPl	.68f	52298	27.38	26.92	27.01	-0.19
Schlmb	.75	24840	54.66	53.30	54.03	-0.17
Schwab	.04	88839	10.18	9.60	9.85	-0.17
SciAt-lanta	.04	13655	20.00	19.39	19.76	0.24
Scor	.26e	12	35.75	35.50	35.50	-0.65
SeaContA	.30	630	16.44	16.10	16.25	0.05
SeaContB	.27	5	16.25	16.15	16.25	-0.10
SealAir		4510	45.01	44.03	44.41	0.30
Sears	.92	12681	52.58	51.76	52.46	1.04
SequaA		23	59.09	58.59	58.59	-0.41
SequaB					63.00	
SvceCp		5129	4.40	4.07	4.07	-0.21
ShellTr	1.42e	2237	44.41	43.84	44.21	0.10
Sherwin	.60f	6560	32.00	30.77	31.90	1.45
SilcnGph		11546	2.76	2.44	2.51	-0.24
Silverlne	.04e	143	2.18	1.97	2.10	
Skyline	.72	157	37.76	37.26	37.34	-0.36
SmithIn		11351	71.37	69.11	70.39	-0.98
SnapOn	.96	1861	32.79	32.31	32.52	0.20
Solectrn		109492	7.55	7.27	7.30	-0.04
Solutia	.04	1427	8.15	7.85	8.15	0.34
SonyCp	.20e	2148	53.74	52.65	52.65	-1.35
Sothbys		922	14.74	14.19	14.70	0.33
SourcC	4.60	40	66.60	66.20	66.20	-0.10
SoJerIn	1.50	265	36.30	35.95	36.15	0.03
SouthnCo	1.34	15045	28.65	28.10	28.27	-0.11
SwstAirl	.02	23331	18.10	17.81	17.84	-0.15
SwtGas	.82	567	24.65	24.40	24.60	0.20
Spain	.83e	137	9.34	9.24	9.25	-0.19
Spartch	.38	203	25.95	25.26	25.95	-0.05
Sparton		2	8.50	8.50	8.50	0.05
SprntFON	.50	38249	15.07	14.82	14.87	-0.17
StdCm	.20	83	20.30	20.10	20.10	-0.20
StMotr	.36	73	16.60	16.35	16.35	-0.25
StdPac	.32	5966	34.66	34.02	34.39	0.25
Standex	.84	238	27.66	27.25	27.63	0.43
StanlWk	.96	4054	46.25	45.15	46.02	0.59
Starret	.80	55	23.50	22.94	23.30	0.06
StarwdHtl	.80	15323	36.60	35.74	35.76	-0.09
SteaknShk		2451	14.57	13.50	14.30	0.01
StrlBcp	.72	157	35.25	34.55	35.19	0.44
Stifel	.12	156	14.10	13.90	14.10	0.10
StorTch		11893	19.38	18.40	18.88	-0.33
Sunoco	1.00	11442	35.14	34.50	35.03	0.19
SunTrst	1.72f	3566	68.28	67.32	67.39	0.24
SwftEng		1930	15.72	15.00	15.46	-0.35
Synovus	.59f	5541	26.64	26.07	26.24	0.05
Sysco	.36	25393	28.55	27.64	27.74	-0.71

T - Z

Valeurs	Div	Ventes	Haut	Bas	Ferm.	ch. Net
TCF Fn	1.15	2512	52.58	52.10	52.39	0.21
TECO	1.42f	4855	27.71	27.29	27.31	-0.39
TJX	.24f	10985	44.49	43.45	44.35	0.86
TRW	.70	17843	55.30	54.71	54.99	-0.07
TXU Corp	2.40	6031	54.88	54.12	54.45	-0.05
Taiwan		174	11.85	11.69	11.80	0.23
Target	.24	28992	45.28	44.20	44.94	0.94
Tektronx		2170	21.12	20.77	20.89	0.02
TlcmArg	.18e	844	1.91	1.75	1.79	-0.05
TelItalia	2.81e	112	78.30	76.90	78.10	1.29
Teledyne		1274	19.11	18.45	18.97	0.65
Teleflex	.72f	966	57.02	56.05	56.16	
TelefEsp	1.46t	2001	30.00	29.27	29.75	-0.07
TelArg n		136	7.10	6.26	6.35	-0.80
TelMexL	1.12e	11040	37.51	36.70	36.74	-0.46
Telemig	.62e	88	20.28	20.00	20.28	0.53
TempleInl	1.28	7903	55.77	54.84	55.31	0.31
TmpRuss	.09e	288	23.35	22.25	22.65	0.15
TenetHlt		18230	75.45	72.92	73.52	-1.26
Teradyn		34967	30.30	28.70	29.89	-0.11
Terra		764	2.65	2.15	2.51	0.06
Tesoro		16410	9.02	8.56	8.75	-0.25
TexInd	.30	678	39.50	38.99	39.22	-0.16
TexInst	.09	121398	28.21	27.00	27.51	-0.04
TxPac	.40				38.30	
Textron	1.30	8111	49.15	48.05	48.60	0.80
ThmBet		1789	23.85	23.19	23.61	0.26
ThomInd	.34	136	29.00	28.75	28.75	-0.09
3M Co	2.48f	22069	125.90	124.29		+0.07
Tidwtr	.60	5405	42.85	41.87	42.26	-0.32
Tiffany	.16	7799	39.35	38.76	38.90	-0.10
Timken	.52	1548	26.39	25.96	26.19	0.23
TitanCp		4240	22.69	22.13	22.44	0.06
THilfgr		6302	15.37	14.81	15.23	0.09
TootsieR	.28b	242	47.47	47.09	47.09	-0.31
Toro	.48	523	58.01	56.60	57.29	0.23
TotFinaElf	1.68e	1819	76.58	75.75	76.16	-0.44
TwnCtry	1.72	469	23.38	23.15	23.38	0.03
Toyota	.42e	191	53.96	53.01	53.75	0.29
ToyRU		13416	17.45	16.60	17.10	0.69
TranInc	2.34e	53	26.27	25.95	26.05	-0.20
TriContl	1.39e	852	18.15	18.00	18.13	0.13
Tribune	.44	10222	44.24	43.10	43.30	-0.08
TriconG		9181	63.50	62.71	63.31	0.36
TycoIntl	.05	221566	19.74	18.26	19.10	-0.25
TylerTech		900	5.84	5.40	5.58	-0.23
UAL		7752	12.31	11.88	11.92	-0.18
UAL pfB	3.06	77	20.65	20.45	20.60	0.10
UIL Hold	2.88	196	57.63	57.28	57.53	0.22
USA Educ	.80	6026	97.10	95.92	96.80	0.81
USEC	.55	501	7.10	6.90	6.91	0.01
vjUSG		1835	7.10	6.93	6.98	-0.01
UST Inc	1.92f	4990	40.98	40.30	40.60	0.06
UnilevNV	1.38e	9780	65.53	64.95	65.15	0.29
Unilever	.93e	2132	37.65	37.20	37.36	0.17
UnionPac	.80	10858	59.05	58.25	58.40	0.37
Unisys		14832	12.64	12.00	12.23	-0.38
Unit		1542	19.12	18.45	18.49	-0.49
UnitInd	.40	1176	24.96	24.60	24.60	-0.15
UPS B	.76	12065	59.77	58.97	59.05	-0.53
US Airway		6244	5.11	4.70	4.80	-0.21
U S Bancrp	.78f	31118	23.75	23.40	23.61	0.21
UtdTech	.98f	33813	69.78	67.65	68.15	0.81
UnivCmpr		1333	24.75	24.15	24.30	-0.45
Unocal	.80	8223	37.81	37.09	37.48	0.01
VF Cp	.96	6610	45.38	44.50	45.24	0.56
ValeroEn	.40	19449	41.43	40.10	40.30	-1.33
Valhi	.24	15	11.09	11.00	11.07	-0.09
Valspar	.56	904	47.00	46.05	46.90	0.76
Varco		6580	20.35	19.50	20.01	-0.22
VarianMs		3663	43.75	42.95	43.16	-0.46
VerizonCm	1.54	48366	40.30	39.41	39.52	-0.35
VestSe	.96m	187	13.69	13.40	13.40	-0.05
VintgPt	.14	2811	12.99	12.25	12.34	-0.72
Vishay		20385	22.37	21.47	21.65	-0.35
Vitro	.16e	95	3.70	3.45	3.70	
Vodafone	.23e	59334	14.19	13.78	13.85	-0.06
VulcanM	.94f	1083	47.24	46.32	46.78	0.47
WMC Ltd	.60e	101	20.20	20.00	20.20	0.10
WMS		2230	14.70	14.30	14.39	-0.27
Wabash		364	9.98	9.74	9.75	-0.26
Wachovia	.96	31196	38.15	37.40	37.41	-0.21
WalMart	.30f	89594	55.50	54.02	55.01	1.02
Walgrn	.15	23166	38.40	37.36	38.00	-0.10
WallCS	.66	753	22.00	21.58	21.67	-0.13
WA Mutl s	1.04f	33238	39.25	37.90	38.01	-0.62
WshPst	5.60	63	610.10	605.82	608.00	-2.10
WeinRlt s	2.22	1609	36.79	36.06	36.77	0.42
Wellmn	.36	476	16.84	16.50	16.67	-0.07
WellsFrgo	1.04	38550	52.15	51.10	51.30	0.32
Wendys	.24	12270	37.82	37.25	37.65	-0.10
WestPhrm	.76	321	29.55	29.30	29.50	0.20
WDigitl		53739	5.20	4.12	4.18	-0.92
Weyerh	1.60	20325	64.88	64.08	64.24	0.54
Whrlpl	1.36	4182	75.95	74.40	75.80	1.55
WmsCos	.80	94511	18.36	16.60	16.90	-1.61
WinDix	.20	10885	18.70	17.60	18.35	0.40
Winnbg	.20	2468	49.34	48.50	49.00	0.60
WiscEn	.80	2846	25.90	25.61	25.82	0.03
WolWW	.18f	1093	18.01	17.62	17.95	-0.06
WldFuel	.30a	218	20.75	20.30	20.64	-0.26
Wrigley	.82f	2080	56.15	55.33	55.34	-0.32
Wyeth	.92	86866	56.45	53.15	54.06	-1.19
Xerox		62356	7.73	7.00	7.50	-0.22
YPF Soc	.88a	230	12.84	12.00	12.00	-1.33
Zemex		3	6.74	6.72	6.74	0.05
Zenix	.45	127	3.59	3.51	3.59	0.06

OPTIONS SUR L'INDICE S&P 100 À CHICAGO

PRIX DE LEVÉE

ACHATS

Prix	Mai	Juin	Juil.
505.000	28.000	—	n/d
510.000	17.000	—	—
520.000	6.500	14.199	20.500
525.000	4.300	12.800	n/d
530.000	3.000	—	—
535.000	1.899	9.600	n/d
540.000	1.100	6.199	12.899
545.000	.699	5.500	n/d
550.000	.400	4.000	7.000
555.000	.250	—	n/d
560.000	.200	2.200	4.800
565.000	.100	1.899	n/d
570.000	.100	1.200	3.400
575.000	.050	1.149	n/d
580.000	.050	.800	2.000
585.000	.050	—	n/d
590.000	—	.449	—
600.000	.050	.300	.750
610.000	—	.200	—
615.000	.050	n/d	n/d
630.000	.050	—	n/d
680.000	.050	—	—

VENTES

Prix	Mai	Juin	Juil.
500.000	2.799	9.000	12.000
505.000	4.000	—	n/d
510.000	5.199	12.500	14.600
515.000	7.199	12.699	n/d
520.000	9.800	17.200	19.500
525.000	12.699	16.500	n/d
530.000	16.200	22.500	—
535.000	19.000	24.000	n/d
540.000	25.200	25.500	29.000
545.000	30.000	—	n/d
550.000	35.000	34.700	37.000
555.000	36.000	—	n/d
560.000	40.000	40.599	48.000
570.000	54.000	—	—
575.000	55.000	—	n/d
580.000	62.000	62.200	62.200
585.000	67.000	—	n/d
590.000	70.000	—	—
595.000	75.000	n/d	—
440.000	.200	1.250	2.450
460.000	.300	—	4.000
470.000	.400	3.599	n/d
480.000	.800	4.199	6.699
490.000	1.399	6.300	—
600.000	81.500	79.900	—

13,350Total call open int :78,446

Vol. total, options de ventes: 14,577

Int. en cours, options de ventes: 101,207

Index: Haut: 523.31; Bas: 517.90 Fermeture:

LE PÉTROLE

NEW YORK (AP) Prix par baril en $ US

	Mardi	Lundi
Saudi Arabian light	24,20	24,07
North Sea Brent	25,85	25,96
West Texas Intermediate	26,63	25,83

NASDAQ

A - B

Valeurs	Sym.	Div.	Ventes	Haut	Bas	Ferm.	ch. Net	52 sem. Haut	52 sem. Bas
ADC Tel	ADCT		39981	3.72	3.47	3.51		10.85	2.63
ASM Intl	ASMI		5626	21.54	20.65	21.23	+.08	28.92	9.35
ASML Hld	ASML		22841	19.93	19.03	19.65	+.54	28.05	9.51
AT&T Cd	ATTC		4333	28.84	28.61	28.74	+.17	30.48	21.30
ATI Tech	ATYT		17953	8.75	8.44	8.57	+.05	15.65	5.00
Abgenix	ABGX		24671	12.94	11.95	12.27	-.39	46.50	12.15
Acclaim	AKLM		8428	5.05	4.86	4.90	-.04	6.25	1.41
Accredo	ACDO		6695	61.69	58.66	59.00	-2.54	64.82	26.75
Activisn s	ATVI		19201	32.26	29.90	30.65	-.70	33.33	15.07
Actuate	ACTU		7046	5.00	4.40	4.49	-.31	15.50	2.80
Acxiom	ACXM		6018	15.45	14.66	14.90	-.12	20.00	7.06
Adaptec s	ADPT		12325	13.45	12.96	13.00		18.49	7.20
AdelphC	ADLAE	t	24252	6.30	5.66	5.71	-.26	42.97	5.24
AdobeSy	ADBE	.05	43802	37.39	35.05	36.35	+.10	48.13	22.20
AdvPCS s	ADVP		17631	32.20	30.50	30.90	-.78	40.15	25.03
AdvDigInf	ADIC		7374	7.30	6.83	7.00	-.08	24.95	6.90
AdvEnld	AEIS		6432	32.26	29.17	31.19	-.06	45.06	15.40
AdvFCm	AFCI		5131	17.85	17.35	17.45	-.17	29.00	13.40
AdventSft	ADVS		8995	47.30	43.35	44.72	-2.12	69.04	28.60
Aeroflex	ARXX		4847	13.67	12.35	12.40	-.66	22.10	6.90
Affymet	AFFX		13951	24.12	21.06	23.13	-.28	50.50	13.98
AgileSft	AGIL		11603	6.79	6.18	6.25	-.40	24.95	6.15
AkamaiT n	AKAM		15768	2.10	1.75	1.90	-.10	13.34	1.97
AlbnyMlc	AMRI		4055	23.40	21.45	21.92	-2.11	40.10	17.80
Alkerm	ALKS		6327	19.24	17.85	18.33	-.33	37.75	17.39
AllegTel	ALGX		6369	1.48	1.31	1.32	-.05	22.10	1.15
AlliGam s	ALLY		5196	15.00	14.21	14.67	-.28	17.56	4.24
AlloyInc	ALOY		4075	12.66	12.24	12.30	-.01	23.95	8.94
AlphaInd	AHAA		16615	10.35	9.90	9.90	-.15	41.45	9.90
AlteraCp	ALTR		101555	18.13	17.01	17.49	-.02	33.80	14.66
Amazon	AMZN		52814	16.35	16.03	16.11	-.01	17.60	5.51
AEagleO	AEOS		17122	24.21	23.50	23.71	-.02	43.00	16.95
APwCnv	APCC		11412	12.95	12.22	12.64	+.13	19.39	10.26
Amerigrpn	AMGP		12912	25.05	22.90	25.00	+1.40	35.49	17.00
AmrTrde	AMTD		9211	5.12	4.95	4.96	+.04	10.02	3.33
Amgen	AMGN		173096	47.73	45.81	46.54	-.27	70.60	46.45
AmkorT	AMKR		10553	17.00	15.93	16.71	+.02	26.24	9.00
Amylin	AMLN		5144	8.97	8.02	8.16	-.71	15.01	4.94
Andrew	ANDW		7477	16.10	15.45	15.85	-.13	24.88	14.20
AndrxGp	ADRX		17116	46.65	44.63	45.59	+.39	77.39	31.13
ApolloG s	APOL		10182	37.89	36.50	37.47	+1.15	39.42	20.33
AppleC	AAPL		42381	22.95	22.14	22.47	-.18	27.12	14.68
AplDig n	ADSX		402204	2.48	1.76	2.07	+.50	2.25	0.12
ApldMatl s	AMAT		239589	22.93	21.81	22.32	+.20	29.25	13.30
AMCC	AMCC		103975	6.08	5.33	5.60	-.40	29.55	5.91
Ariba	ARBA		39789	3.19	2.66	2.70	-.34	9.69	1.42
ArmHld	ARMHY		7970	10.40	9.61	10.10	+.39	19.20	8.39
Artesyn	ATSN		5925	7.10	6.70	6.85	-.15	18.18	4.65
ArthroCr	ARTC		4642	15.03	14.50	14.61	-.33	33.03	13.16
AscentialS	ASCL		10080	3.26	3.10	3.22	-.06	5.90	2.70
AsiaInfo	ASIA		4747	10.70	10.28	10.64	+.10	24.25	9.37
AspenTc	AZPN		5229	11.76	10.85	11.45	+.29	30.00	7.79
AsystTch	ASYT		4650	14.63	13.50	14.44	+.31	23.70	7.66
AtlCstAir	ACAI		6110	22.85	21.17	21.26	-1.30	30.23	8.04
Atmel	ATML		79037	7.72	7.20	7.32	-.22	14.60	5.46
Autodesks	ADSK	.12	35330	14.82	14.01	14.25	+.18	23.68	13.31
Avanex	AVNX		6659	2.99	2.77	2.83	-.10	19.20	2.70
Avanti	AVNT		13522	17.95	16.49	17.48	+.48	21.23	2.62
AvoctCp	AVCT		4097	22.90	21.06	21.79	-1.00	28.10	12.00
Axcelis	ACLS		5302	13.69	13.00	13.20	-.23	18.60	8.32
BEA Sys	BEAS		125000	9.38	8.26	8.36	-.80	43.88	8.94
BallardPw	BLDP		8445	24.33	22.30	23.69	+1.53	64.30	14.01
Banknorth	BKNG	.58	4516	26.66	26.15	26.46	+.32	27.35	18.93
BedBath	BBBY		30364	36.30	35.35	35.60	-.41	37.70	18.70
BellCda g	BCICF		12770	.05	.04	.04	-.00	14.50	0.04
Biogen	BGEN		34306	40.85	39.86	40.29	+.43	67.50	37.14
Biomet s	BMET	.09	17552	28.58	27.95	28.01		34.36	24.33
BlackBx	BBOX		5061	47.51	46.05	46.10	-1.22	72.25	39.57
Borland	BORL		10667	9.63	8.80	9.24	-.20	18.40	6.75
BroadVisn	BVSN		23427	.84	.76	.82	+.02	8.48	0.68
Brdcom	BRCM		410203	29.10	24.51	24.72	-5.22	53.35	18.40
BrcdeCm	BRCD		225158	22.29	19.36	19.90	-1.99	55.25	12.60
BrooksAu	BRKS		5949	33.33	31.64	32.52	+.61	65.13	24.78
BusnObj	BOBJ		9701	29.60	27.58	28.21	-.77	44.70	17.00

C

Valeurs	Sym.	Div.	Ventes	Haut	Bas	Ferm.	ch. Net	52 sem. Haut	52 sem. Bas
CCORnet	CCBL		5184	10.92	9.83	10.07	-.95	19.45	5.32
CDW Cpt	CDWC		16252	52.00	50.08	50.83	-.68	60.00	28.50
CMGI	CMGI		37108	1.04	.94	1.00	+.03	6.41	0.60
CNET	CNET		43044	3.13	2.55	2.90	+.17	14.40	2.69
CSG Sys	CSGS		7867	27.44	26.50	27.25	+.71	64.70	24.12
CV Thera	CVTX		8536	25.04	23.70	24.63	-.01	60.85	23.62
CabotMic	CCMP		19473	47.04	43.16	44.17	-1.83	87.46	42.40
Candies	CAND		7263	4.37	4.01	4.18	+.03	4.20	1.26
CpstnTrb	CPST		5870	2.92	2.35	2.39	-.34	38.25	2.69
CardiacSci	DFIB		5003	3.08	2.97	3.02	+.04	5.79	1.81
CardDyn n	CDIC		11917	3.72	3.00	3.00		7.62	2.72
Carreker	CANI		5208	9.18	8.01	8.06	-.99	26.15	3.30
Celgene	CELG		8446	18.60	17.79	18.20	+.28	38.88	15.38
CellGens	CEGE		5142	12.29	11.75	12.05	-.13	25.02	11.76
CellThera	CTIC		7183	11.30	9.98	10.83	+.18	34.81	10.11
Centillm	CTLM		4603	9.27	8.31	8.38	-.82	34.68	4.30
Cephln	CEPH		48045	56.65	52.13	54.13	-.82	78.88	43.40
CharRss	CHIC		5025	27.01	25.99	26.00	-.40	39.64	10.50
ChartCm	CHTR		37224	8.53	7.95	8.09	-.19	24.45	7.64
ChrtSm n	CHRT		8897	24.30	23.80	24.30	+.40	34.00	16.06
ChkPoint	CHKP		52963	16.65	15.76	16.35	+.35	71.25	15.73
ChkFree	CKFR		7317	19.00	18.00	18.19	-.70	43.15	10.93
Cheeseck s	CAKE		5823	42.99	41.53	41.67	-.73	43.55	19.92
ChipPac	CHPC		7054	9.93	9.18	9.60	+.19	11.59	1.80
Chiron	CHIR		29383	37.85	36.58	36.65	-.30	58.05	36.90
CienaCp	CIEN		135518	6.86	5.95	6.09	-.56	66.73	6.63
CIMA Lb	CIMA		10840	24.34	22.40	23.90	+2.60	85.75	18.26
Cintas	CTAS	.25	19277	53.80	51.49	53.25	+2.30	52.80	37.25
Cirrus	CRUS		30085	11.35	9.43	10.32	-.54	29.28	6.00
Cisco	CSCO		1002086	14.10	12.28	13.08	+.19	24.13	11.04
CitrixSy	CTXS		30055	10.58	9.87	10.35	+.04	36.95	10.26
ClickSft	CKSW		7768	.67	.55	.62		2.25	0.50
Cognos g	COGN		6552	21.83	21.02	21.53	+.03	30.75	11.60
ColSprtw s	COLM		4426	40.05	38.33	39.88	+1.55	51.00	19.95
Comc sp	CMCSK		79880	29.37	28.29	28.37	-.27	47.46	25.65
ComOne	CMRC		16468	.95	.80	.82	-.13	10.21	0.92
Cmpcm	CMPC		4605	4.00	3.66	3.77	-.23	4.20	1.78
CptNwk	CMNT		7610	7.69	6.83	7.68	+.71	24.90	6.68
Compuwre	CPWR		58536	7.06	6.76	6.89	+.11	14.50	6.75
Comvers	CMVT		31136	11.65	11.10	11.50		77.63	11.35
ConcEFS s	CEFT		44041	32.61	31.80	32.10	+.07	34.66	21.08
ConcCm	CCUR		19859	7.35	6.87	7.05	+.18	17.68	4.80
Conexnt	CNXT		58437	7.70	6.96	7.50	+.21	18.11	6.57
Copart s	CPRT		7655	16.11	15.50	15.78	-.02	25.83	14.30
CoreComm	COMM		14252	.08	.07	.07	-.00	0.80	0.06
CorvisCp n	CORV		12284	1.30	1.18	1.21	-.04	8.94	1.02
Costco	COST		31389	41.20	40.50	40.57	+.36	46.90	29.83
CrayInc	CRAY		4501	3.26	3.15	3.22	+.01	3.71	1.50
CredSys	CMOS		6170	18.88	18.25	18.50	+.37	26.73	10.95
Cree Inc	CREE		8170	11.41	10.81	11.03	-.03	36.65	10.59
CubistPh	CBST		4923	14.47	13.70	13.89	+.05	43.98	12.87
CumMed	CMLS		5510	19.14	17.40	18.26	+.58	20.61	5.38
CuraGen	CRGN		8161	8.10	7.52	7.87	+.34	41.34	7.50
Cymer	CYMI		11985	44.54	41.64	42.35	-.76	53.44	14.15
Cytyc	CYTC		27141	15.58	13.97	15.55	+1.59	30.22	13.93

D - F

Valeurs	Sym.	Div.	Ventes	Haut	Bas	Ferm.	ch. Net	52 sem. Haut	52 sem. Bas
DDi Cp	DDIC		18579	2.84	2.09	2.68	+.15	27.74	2.30
Danka	DANKY		5329	4.91	4.40	4.70	+.34	5.05	0.49
DellCptr	DELL		341427	23.76	22.07	22.33	-1.42	30.52	16.01
DigRiver	DRIV		4322	4.67	4.25	4.44	-.13	21.94	4.00
DgtlThnk	DTHK		4612	1.05	.96	1.04	+.04	15.20	0.85
DirFocus s	DFXI		10288	43.84	41.81	41.98	-.68	45.89	16.80
DitechCo	DITC		40943	2.99	2.77	2.86	-.09	16.99	2.94
Diversa	DVSA		10237	10.84	9.22	10.27	-.54	21.00	7.85
divineInc	DVIN		35823	.25	.21	.22	-.01	2.84	0.07
Documntm	DCTM		13840	13.94	12.47	13.13	+.49	27.18	7.86
DllrTree	DLTR		9413	38.25	37.39	37.94	-.21	39.41	16.36
DoralFin	DORL	.60	4859	37.17	36.00	36.70	-.01	40.40	25.60
DbleClck	DCLK		13160	7.55	7.20	7.27	-.21	16.30	5.23
drugstre	DSCM		8452	2.74	2.35	2.53	-.11	4.53	0.46
DuPontP	DPMI		5422	35.76	33.95	35.76	+1.66	59.13	22.60
DuraAto	DRRA		7812	23.13	22.50	22.72	+.15	24.70	6.32
DurbanRo	DROOY		31871	4.72	4.51	4.59	-.02	4.80	0.75
eBayInc	EBAY		71713	51.61	49.25	49.83	-.70	72.74	40.48
ECI Tel	ECIL	.20	5094	3.20	2.96	2.97	-.23	8.06	1.96
ESSTech n	ESST	.48	47128	15.18	13.88	14.70	+1.71	25.99	5.89
ErthShll	ERTH		12109	.60	.50	.55	-.03	4.49	0.33
ErthLink	ELNK		36063	7.40	6.68	6.90	-.10	18.99	6.65
EchoStar	DISH		34742	25.64	24.39	25.50	+.92	39.03	19.49
EdsnSch	EDSN		7857	4.10	3.84	3.85	-.11	28.00	3.81
Elan rt	LCVRZ		14096	.03	.01	.02	+.01	0.27	0.01
Elantec	ELNT		10760	37.31	34.90	36.21	-.55	48.32	19.65
ElectSci	ESIO		5782	28.26	26.76	27.00	-1.03	42.14	19.42
ElectrArts	ERTS		44557	57.25	53.49	53.98	-2.62	66.92	40.99
EFII	EFII		6542	17.00	16.20	16.20	-.68	29.66	14.95
EmmisC	EMMS		8801	29.26	27.77	27.83	-.67	33.95	12.27
Emulex	EMLX		136383	27.55	23.35	23.42	-3.89	49.55	8.40
Entegris	ENTG		4258	15.07	14.21	15.00	+.40	19.05	6.60
Enzon	ENZN		25312	32.00	27.86	28.82	-1.92	79.40	29.60
E.piphany	EPNY		5982	5.05	4.61	4.88	-.07	17.15	3.39
EricsnTel	ERICY		204413	2.34	2.20	2.23	+.05	7.60	2.14
Exar	EXAR		5803	19.46	18.68	19.18	-.05	32.60	14.81
Exelixis	EXEL		7691	8.16	6.53	6.56	-2.35	19.28	8.48
Expedia	EXPE	4.38	15623	83.49	80.23	81.65	-.83	84.65	19.10
ExpdInt	EXPD	.20	8801	57.85	55.00	55.00	-2.69	65.92	41.95
ExpScrpt s	ESRX		20299	59.43	57.66	58.50	+.46	65.90	36.74
ExtNetw	EXTR		24861	8.24	7.31	7.43	-.49	40.00	5.85
ExultInc	EXLT		4143	8.16	7.90	7.96	-.04	19.85	7.34
F5 Netw	FFIV		4463	11.83	10.65	11.18	+.06	28.73	7.00
FEI Co	FEIC		8618	25.47	24.69	24.90	+.20	43.40	17.75
FLIR	FLIR		5958	41.45	37.54	39.50	-.81	59.50	13.65
Fastenl	FAST	.10	4624	85.70	83.80	85.18	+1.49	86.48	50.47
FidlNInf rs	FNIS		4294	27.24	25.31	26.70	+1.43	26.29	5.00
FifthThird	FITB	.92	10802	68.35	67.50	67.65		69.70	50.69
Finisar	FNSR		35809	5.38	4.85	5.06	+.03	24.88	3.14
FstHlth s	FHCC		9480	27.85	26.76	27.62	+.14	30.40	21.35
FrstHrzn s	FHRX		8634	25.90	23.25	23.50	-2.00	33.00	12.83
Fiserv s	FISV		17575	44.39	43.64	43.70	+.50	47.24	30.06
vjFlagTlcm	FTHLQ		4215	.09	.07	.09	+.02	9.25	0.06
Flextrn	FLEX		71866	12.99	12.33	12.55	-.06	33.10	12.28
Fonar	FONR		4610	1.21	1.07	1.13	-.05	2.49	0.95
Foundry	FDRY		11658	5.00	4.74	4.86	-.08	22.51	4.91
FreeMkt	FMKT		7974	16.68	15.95	16.35	+.07	29.09	8.90
FuelCell s	FCEL		16074	16.35	13.39	13.92	-2.04	46.72	10.48

G

Valeurs	Sym.	Div.	Ventes	Haut	Bas	Ferm.	ch. Net	52 sem. Haut	52 sem. Bas
Gemstar	GMST		27509	8.91	8.52	8.73	+.13	49.95	8.30
GMagic	GMGC		4659	.18	.16	.17	-.01	1.90	0.16
GenesMcr	GNSS		23379	22.19	20.52	21.12	-.58	74.90	12.25
Genta	GNTA		8470	11.78	11.13	11.55	+.56	18.49	7.86
Genzyme s	GENZ		41464	36.87	35.73	35.80	-.28	64.00	35.84
GileadScis	GILD		30744	31.25	30.33	30.78	+.94	39.00	22.50
Glbespan	GSPN		31507	5.60	5.03	5.27	-.10	24.88	5.15
GoldFLtd	GOLD	.12	47938	14.32	13.61	13.81	+.42	13.47	3.93
GrtrBay	GBBK	.46	7641	33.33	32.81	33.00	-.07	37.18	19.35

H - J

Valeurs	Sym.	Div.	Ventes	Haut	Bas	Ferm.	ch. Net	52 sem. Haut	52 sem. Bas
HNC Soft	HNCS		16529	19.83	19.06	19.15	-.50	33.00	13.16
Hndsprg	HAND		12929	2.17	1.91	1.96	-.11	17.59	1.13
Harmonic	HLIT		6490	7.60	6.88	6.91	-.64	17.30	3.88
HarmonyG	HGMCY	.15	21263	15.25	14.45	14.53	-.27	15.07	4.00
HSchein	HSIC		9079	49.65	47.74	49.16	+1.90	49.11	29.84
Herley s	HRLY		4051	22.35	20.58	20.75	-1.40	24.62	9.65
HlywdE	HLYW		12012	20.61	20.00	20.35	+.43	20.88	2.00
HumGen	HGSI		20797	14.79	13.90	14.26	-.04	77.00	14.17
HuntBnk	HBAN	.64	12213	21.21	20.71	20.89	+.09	21.27	14.00
HutchT	HTCH		5786	17.20	16.26	16.35	-.41	27.19	14.65
I-Many	IMNY		10919	4.60	4.10	4.18	-.44	19.35	1.86
i2 Tech	ITWO		83263	2.67	2.30	2.44	-.12	28.20	2.47
ICOS	ICOS		24504	24.11	22.82	23.70	+.44	70.10	21.25
IDEC Ph	IDPH		55441	49.50	46.38	47.57	+.07	75.00	42.90
Imclone	IMCL		11005	14.90	14.12	14.66	+.43	75.45	13.77
Immunex	IMNX		69131	25.21	24.38	24.74	+.04	31.45	13.85
Imunmd	IMMU		8064	11.46	10.39	11.19	+.39	24.84	8.65
Impath	IMPH		6849	21.15	18.85	20.82	-.06	50.15	20.88
ImpCrd	ICII		6548	.07	.05	.06	-.00	1.27	0.05
IncyteGnm	INCY		10388	7.89	7.25	7.54	-.35	26.45	7.59
IndpCmty	ICBC	.48	4037	34.15	32.80	32.80	-.77	34.74	17.00
InfoSpce	INSP		25036	.91	.82	.82	-.09	5.65	0.87
Informat	INFA		11580	7.44	6.80	7.40	+.13	29.37	3.50
InhaleTh	INHL		4680	7.96	7.05	7.09	-.41	36.25	7.40
Inktomi	INKT		28585	1.60	1.30	1.36	-.17	11.70	1.51
Insight	NSIT		7471	26.70	26.03	26.26	-.18	27.67	12.86
Instinet n	INET		7227	7.08	6.71	6.71	-.25	21.75	5.66
IntgCirc n	ICST		13042	19.55	17.97	19.37	+.63	27.09	9.67
IntgDv	IDTI		21002	25.92	24.40	24.84	-.09	51.45	17.16
Intel	INTC	.08	545929	26.98	25.56	26.15	+.37	40.00	18.96
InteliDta	INTD		4119	2.54	2.15	2.53	+.38	6.36	1.13
InterCept	ICPT		6329	28.49	27.20	27.45	-.55	43.25	24.17
Interland	INLD		7176	2.44	2.25	2.35	+.10	3.14	1.00
IntmetC	INMT	.16	5314	11.40	11.15	11.29	-.08	11.80	2.51
InterMune	ITMN		8180	26.22	24.20	24.50	-.50	52.96	23.46
IntrNAP	INAP		7570	.53	.46	.50	+.03	3.75	0.46
ItrntCap	ICGE		7923	.38	.34	.35	-.02	4.14	0.34
IntntSec	ISSX		22753	17.74	15.99	16.27	-1.10	62.46	8.35
Intersil	ISIL		42256	23.69	21.76	22.89	-.45	43.15	19.62
Intrwoven	IWOV		9109	3.78	3.29	3.40	-.31	24.14	3.11
IntrBiotc	IBPI		13723	1.32	1.18	1.27	+.08	4.96	0.90
Intuit	INTU		18112	37.98	37.06	37.15	+.02	47.05	28.54
InVision	INVN		7460	22.40	20.90	21.20	-.26	49.76	2.00
Invitrogn	IVGN		10181	32.31	30.40	30.57	-1.15	79.77	30.67
iPrint	IPRT		12910	.23	.17	.23	+.05	0.80	0.07
Isis	ISIS		5354	11.26	10.82	10.97	-.05	27.15	9.75
JD Edwr	JDEC		5920	9.41	8.49	8.71	-.53	18.45	5.99
JDASoft	JDAS		17460	27.88	23.10	24.19	-3.01	35.89	10.25
JDS Uniph	JDSU		181174	3.98	3.75	3.87	+.12	24.22	3.72
JNI Corp	JNIC		5432	5.92	5.41	5.79	-.11	18.48	5.08
JackHenry	JKHY	.14	13419	23.26	22.19	22.24	-1.01	33.24	19.05
JetBlue n	JBLU		9969	53.90	48.70	49.60	-4.90	55.15	37.47
JnprNtw	JNPR		186793	8.79	7.84	8.43	-.08	67.87	8.50

K - M

Valeurs	Sym.	Div.	Ventes	Haut	Bas	Ferm.	ch. Net	52 sem. Haut	52 sem. Bas
KLA Tnc	KLAC		164439	54.60	51.60	53.99	+1.33	70.58	28.61
KPMGCns	KCIN		12755	17.05	14.84	15.05	-.63	21.49	9.11
KanaSft rs	KANA		4365	8.93	8.00	8.00	-.42	30.00	3.50
KnghtTrd	NITE		7364	5.30	5.03	5.10	+.04	19.99	4.79
KopinCp	KOPN		9104	7.17	6.61	7.00	+.12	19.05	6.85
KrollInc	KROL		4319	21.45	20.62	20.70	-.45	21.40	6.00
Kulicke	KLIC		8115	17.02	16.05	16.36	+.01	21.67	8.16
LTX	LTXX		8637	18.54	17.40	18.20	+.16	32.15	10.36
LabOne	LABS		4921	22.36	19.00	22.29	+3.79	20.90	5.82
LamRsch	LRCX		32568	23.83	22.17	23.29	-.16	33.76	14.73
LamarAdv	LAMR		8399	41.69	40.05	41.26	+1.30	46.78	24.65
Lantronx	LTRX		4399	1.90	1.67	1.70	-.21	10.75	1.82
Lattice	LSCC		19732	11.18	10.51	10.70	-.25	27.64	10.76
LawsnSft n	LWSN		60005	5.25	3.84	4.06	-3.51	18.30	7.20
LeadBrnds	LBIX		7624	2.21	1.91	2.05	+.18	1.99	0.65
LeapWr	LWIN		15536	6.03	5.56	5.64	+.02	36.78	3.77
Legato	LGTO		19876	5.46	4.80	5.00	-.28	18.15	4.60
Level3	LVLT		29637	4.15	4.00	4.12	+.08	19.05	1.89
LibteTch	LBRT		4624	4.78	4.27	4.33	-.34	15.35	4.51
LifePtH	LPNT		5753	42.09	40.01	40.22	-.90	47.84	27.53
Ligand B	LGND		8928	15.67	14.80	14.95	-.06	20.50	7.30
Lincare s	LNCR		9833	31.84	31.45	31.55	+.23	34.39	22.25
LinearTch	LLTC	.20	68092	34.76	32.12	33.84	-.36	58.20	29.45
LneSStk	STAR	.60	6394	20.08	18.95	19.88	+.40	21.10	9.60
LkSmart n	LOOK		8480	2.02	1.77	1.82	-.15	4.13	0.31
Lumenis	LUME		64427	6.56	3.07	3.30	-3.44	32.14	6.62
MCI quips	MCICP	2.00	5004	7.09	5.01	6.90	+1.67	25.10	4.31
MDC g	MDCA		4170	5.36	5.22	5.36	+.15	9.75	1.00
MIM Cp	MIMS		4085	18.06	16.75	17.03	-.76	22.95	3.00
MRV Cm	MRVC		6711	1.78	1.65	1.75	+.09	13.75	1.64
Macrmdia	MACR		7285	20.65	19.55	19.86	-.36	27.63	11.30
Macrvsn	MVSN		8390	20.81	19.37	19.86	-.91	72.25	19.10
ManhAssc	MANH		11218	29.75	25.70	29.32	-.11	43.47	12.75
Manugist	MANU		199705	13.06	8.14	9.11	-4.50	42.37	4.94
Marconi	MONI	.11	42663	.32	.27	.30	-.02	12.85	0.17
MarvellT n	MRVL		31697	32.80	30.27	30.99	-.61	46.24	12.51
Maxim	MXIM		111121	44.96	41.18	43.70	-.43	62.67	32.20
McAfee	MCAF		12059	14.30	11.55	14.20	+2.12	42.69	7.38
McData	MCDT		11304	6.66	6.00	6.11	-.38	42.90	6.06
McDataA n	MCDTA		21306	6.40	5.70	5.88	-.44	35.16	5.85
MedImun	MEDI		50826	30.40	28.60	29.30	-.15	48.95	29.02
Medarex	MEDX		22332	8.59	7.80	8.44	+.04	32.25	8.14
Mediacm	MCCC		5480	11.44	10.95	11.00	-.11	23.20	9.78
MentGr	MENT		10321	17.68	17.15	17.43	+.16	29.55	12.84
MercIntr	MERQ		45780	33.00	31.35	31.74	-.72	75.50	16.90
MtrmdFb	MFNXE		36963	.05	.04	.05	+.01	7.00	0.03
Micrel	MCRL		6277	20.68	19.39	20.24	+.10	41.12	17.10
MicroGen	MGEN	1.33	4064	18.61	17.40	18.61	+1.13	19.10	6.21
Microchp	MCHP		33379	43.64	40.76	42.21	-.40	48.32	22.18
Mcromse	MUSE		15593	7.50	6.75	6.78	-.34	52.90	5.30
MicSemi s	MSCC		4763	12.75	12.06	12.15	-.35	40.10	12.35
Microsft	MSFT		430493	50.29	48.35	49.47	+.85	76.15	47.50
Microtne	TUNE		28763	10.11	9.19	9.50	-.36	29.45	8.01
MillCell	MCEL		4682	3.86	3.40	3.55	-.27	14.12	2.84
MillPhar	MLNM		44688	16.95	15.65	15.75	-.79	45.00	15.63
MillerHer	MLHR	.15	4668	25.03	24.56	24.79	+.02	28.61	18.00
MoblMin	MINI		80667	19.71	15.76	16.06	-11.49	39.99	24.32
Molex	MOLX	.10	8184	33.13	31.94	32.30	+.20	41.04	25.76
MolexA	MOLXA	.10	7371	28.65	27.70	27.95	+.06	32.29	22.40
MovieGals	MOVI		6075	21.49	19.97	20.75	+.48	21.34	3.28
MyriadGn	MYGN		16987	21.00	19.25	20.10	-.66	79.85	20.38

N - Q

Valeurs	Sym.	Div.	Ventes	Haut	Bas	Ferm.	ch. Net	52 sem. Haut	52 sem. Bas
NBTY	NBTY		4845	17.15	16.71	16.80	+.07	19.55	6.70
NPS Phm	NPSP		5593	27.90	26.26	26.64	-.41	43.00	24.25
NaProBio	NPRO		5458	5.75	4.35	5.04	-.65	13.23	5.61
NeoThera	NEOT		8531	.60	.35	.41	-.17	6.29	0.55
NetBank	NTBK		14062	16.84	15.30	15.90	-.81	18.51	6.70
NetIQ	NTIQ		20241	20.83	19.50	20.36	-.13	42.45	18.88
Netegrity	NETE		11264	6.55	5.85	6.10	-.15	47.13	6.04
NetwkAp	NTAP		97713	14.70	13.10	13.53	-.75	29.50	6.00
Neurcrine	NBIX		5930	30.88	28.84	29.00	-.79	54.26	24.83
NwCntF	NCEN	.20	4599	24.80	23.52	24.38	+.86	29.50	8.50
Newport	NEWP		11425	18.45	16.76	17.67	-.37	46.39	11.91
NextelC	NXTL		120140	4.85	4.49	4.71	+.24	20.01	3.35
NikuCp	NIKU		4463	.75	.66	.67	-.08	3.72	0.43
NorTrst	NTRS	.68	11661	51.51	49.98	50.00	-.13	70.05	41.40
NvtlWrls	NVTL		6853	.41	.33	.39	-.05	5.83	0.29
Novell	NOVL		22591	3.50	3.24	3.25	-.24	5.79	2.96
Novlus	NVLS		110622	45.93	43.25	45.66	+1.76	58.70	25.37
Noven	NOVN		4258	21.17	19.50	21.00	+1.42	40.02	13.12
Novoste	NOVT		5331	8.54	8.00	8.46	-.20	27.15	5.47
NumTech	NMTC		4234	10.75	9.50	10.15	-.35	39.00	10.39
Nvidia s	NVDA		116043	32.87	30.71	32.29	+.79	72.66	22.66
NyfixInc	NYFX		19511	10.15	8.30	8.54	-1.59	32.00	8.22
ONI Sys n	ONIS		17575	4.79	4.10	4.15	-.45	40.00	3.50
OSI Phrm	OSIP		17406	29.61	27.13	27.75	-1.00	57.46	27.84
OakTech	OAKT		12529	12.33	11.50	11.95	+.35	17.55	5.52
OnSmcnd	ONNN		4321	3.51	3.02	3.38	+.19	7.70	1.12
OpenwvSys	OPWV		27449	5.16	4.70	4.75	-.33	46.50	4.73
OptRobt g	OPMR		4235	14.95	14.34	14.77	+.03	53.55	13.30
Oracle	ORCL		969334	8.44	7.50	8.25	+.03	21.20	7.84
Overture	OVER		38635	19.36	17.01	17.80	-.95	43.16	10.20
P-Com	PCOM		21063	.17	.14	.15	-.01	1.15	0.10
PEC Sol	PECS		6509	26.44	24.30	26.37	+.05	44.44	12.50
PF Chng s	PFCB		4425	39.10	37.77	38.40	+.25	38.90	16.15
PLX Tch	PLXT		4213	7.00	5.52	5.81	-.87	17.55	4.50
PMC Sra	PMCS		97396	13.66	11.95	12.99	-.46	46.01	9.37
P R G Schlz	PRGX		13133	15.07	14.28	14.95	+.63	16.10	4.20
Paccar	PCAR	1.20	10713	69.20	67.11	68.70	+1.48	79.47	42.75
PacSun	PSUN		11959	23.93	22.51	22.73	-.79	29.09	11.45
PacifCare	PHSY		17391	26.40	24.80	25.41	-.40	38.45	10.54
Palm	PALM		82747	2.55	2.43	2.46	-.03	9.87	1.35
PanASlv	PAAS		4300	6.35	5.92	5.98	-.18	6.41	2.69
PanAmSat	SPOT		11435	23.74	22.84	23.65	+.67	39.12	18.18
ParmTc	PMTC		33319	4.05	3.85	3.90	-.06	14.00	3.93
Parexel	PRXL		7001	14.46	14.16	14.16	-.22	20.00	10.14
PattUTI	PTEN		10316	32.45	31.60	31.75	-.32	35.92	11.06
Paychex	PAYX	.44	33202	35.62	34.45	34.95	+.50	43.49	28.27
Pemstar	PMTR		20510	3.30	2.10	2.30	-.54	18.55	2.62
PeoplePC	PEOP		13542	.15	.13	.14	-.00	0.64	0.06
Peoplesoft	PSFT		85692	20.97	18.95	19.60	-.63	51.00	15.78
Peregrine	PPHM		6474	2.14	1.96	2.04	+.07	4.00	0.81
Peregrne	PRGN		254231	1.00	.73	.84	-.05	33.55	0.85
PetsMart	PETM		11253	16.52	15.58	15.58	-.58	16.60	4.00
PhrmPdt s	PPDI		21031	26.79	23.41	24.36	-2.14	38.36	19.40
Photon	PHTN		7132	41.00	37.39	38.11	-1.88	54.50	20.06
PhotrIn	PLAB		12072	31.99	30.44	30.58	-.96	35.57	16.85
PncleHld	BIGT		5486	.06	.05	.05		9.06	0.03
PionStd	PIOS	.12	12489	12.72	10.67	10.95	-3.15	15.50	7.40
Pxlwrks	PXLW		6137	9.72	8.76	8.94	-.58	35.74	7.81
Plexus	PLXS		10422	23.74	21.85	21.94	-1.48	41.70	20.96
Polycom	PLCM		18494	20.88	19.50	19.77	-.48	42.60	17.90
PortlSft	PRSF		16548	1.23	.94	.99	-.20	9.75	0.66
Power-One	PWER		11370	7.51	6.85	7.20	-.31	27.35	5.32
Powrwav	PWAV		20411	11.26	10.39	10.41	-.42	22.29	9.65
PrecSft n	PRSE		7372	11.20	10.23	10.53	-.37	30.70	9.55
PriceTR	TROW	.64	6612	34.69	33.71	34.54	+.72	42.69	23.44
priceline n	PCLN		46634	4.09	3.29	3.50	-.35	10.35	1.80
ProtDsg s	PDLI		56408	12.42	10.70	11.35	-.84	45.47	11.90
ProvHlth s	PRHC		5562	25.32	23.85	23.95	-.70	26.38	15.18
PrchPro	PPRO		6088	.41	.37	.38	+.01	3.82	0.33
QIAGEN	QGENF		6350	14.10	13.25	13.27	+.03	28.15	10.25
QLT	QLTI		14127	12.79	11.05	11.55	-1.17	28.90	12.55
Qlogic	QLGC		144559	42.51	38.12	38.26	-3.74	66.16	17.21
Qualcom	QCOM		199427	27.21	24.63	24.80	-1.65	71.04	26.21
QuestSftw	QSFT		13374	12.75	11.50	11.60	-.87	38.13	9.70
Quinton n	QUIN		11001	8.10	7.04	7.19			

R - S

Valeurs	Sym.	Div.	Ventes	Haut	Bas	Ferm.	ch. Net	52 sem. Haut	52 sem. Bas
RCN Cp	RCNC		4405	1.89	1.50	1.75	+.03	7.30	0.96
RF MicD	RFMD		71495	15.99	14.61	15.75	+.19	37.50	13.40
RSA Sec	RSAS		8076	5.45	4.76	4.99	-.43	37.94	5.23
ROneD	ROIAK		4854	24.17	22.56	22.60	-.25	24.81	9.20
Rambus	RMBS		8268	6.75	6.23	6.52	+.17	19.41	4.85
RatnSft	RATL		74040	11.79	10.14	10.53	-1.14	29.88	7.51
Rzrfish	RAZF		57803	.38	.28	.33	+.04	1.88	0.12
ReadRt	RDRT		7131	3.10	2.79	2.80	-.17	8.28	2.46
RealNwk	RNWK		9158	6.98	6.53	6.76	-.11	15.67	3.26
RedHat	RHAT		5405	4.75	4.38	4.55	-.15	9.50	2.40
Redback	RBAK		20501	1.86	1.53	1.54	-.18	25.09	1.17
Register	RCOM		6744	8.20	7.58	7.82	-.38	15.50	7.15
RschMot	RIMM		21585	16.80	15.15	16.56	+.22	40.82	13.70
Retek	RETK		22667	21.48	18.20	18.31	-2.55	48.00	11.45
RivrstnN	RSTN		23572	4.18	3.59	3.87	-.24	24.10	3.70
Rudolph	RTEC		5538	27.20	24.75	25.15	-1.46	54.50	15.52
RuralMeth	RURLC		5216	1.95	1.42	1.86	+.50	1.47	0.35
S1 Corp	SONE		12291	6.90	6.45	6.70	-.10	20.14	5.71
SBA Com	SBAC		24530	2.70	1.71	2.35	-.25	34.31	1.59
SEI Inv	SEIC	.10	4254	33.70	32.15	32.96	+.05	51.75	27.27
SMTC g	SMTX		4980	2.78	2.17	2.51	+.36	5.20	0.53
Safeco	SAFC	.74	5394	33.79	32.82	32.83	-.49	35.94	24.95
SanDisk	SNDK		21325	14.58	12.97	13.38	-.89	30.00	8.61
Sanmina	SANM		69056	9.97	9.43	9.80	+.24	38.20	9.49
Sapient	SAPE		12928	2.61	2.16	2.20	-.30	14.01	2.49
ScanSoft	SSFT		4333	6.04	5.35	5.95	+.05	7.30	1.00
Scios	SCIO		20913	29.42	27.20	27.80	-1.22	32.98	13.44
SeeBynd n	SBYN		15029	3.14	2.83	2.89	-.12	16.12	1.05
SelctMed n	SLMC		4448	16.00	15.65	15.87	+.07	22.00	11.00
Seminis	SMNS		5178	3.99	2.77	3.60	+.20	3.40	0.98
Semtech	SMTC		19127	31.27	29.10	29.78	-.52	44.12	24.27
Sepracor	SEPR		17468	11.85	11.17	11.22	-.32	60.05	11.52
SerenaSft	SRNA		16588	12.98	10.35	12.53	+1.16	37.40	8.70
ShirePh	SHPGY		10393	28.45	27.69	27.80	+.50	57.40	20.36
ShufMst s	SHFL		8563	19.79	18.70	18.93	-.46	24.41	8.75
Sicor	SCRI		4088	18.49	17.95	18.15	-.06	27.25	12.80
SiebelSys	SEBL		171480	21.07	19.40	19.89	-.65	55.90	12.24
SigmAl	SIAL	.34	4636	51.20	50.06	50.40	+.57	51.49	36.25
SilcnImg	SIMG		5388	9.39	8.56	9.01	-.36	10.70	1.03
SilcnLab	SLAB		18835	25.00	22.75	23.14	-1.36	41.24	10.23
SST	SSTI		5771	9.76	9.17	9.40	-.25	14.50	3.78
Sinclair	SBGI		8111	14.31	13.68	14.15	+.64	14.69	6.96
SiriusS	SIRI		15721	4.03	3.54	3.59	-.39	19.15	2.20
SkyWest	SKYW	.08	16175	26.31	24.75	24.95	-1.00	34.10	9.75
SmurfStne	SSCC		27725	17.25	16.81	17.06	+.20	18.24	11.70
Sonicblue	SBLU		4810	1.58	1.47	1.48	-.04	5.49	0.76
SonusNet	SONS		56834	2.28	1.95	1.98	-.22	33.80	2.05
Southtrst s	SOTR	.68	10727	27.02	26.48	26.58	-.02	27.32	19.97
SpecSite	SITE		8229	.37	.31	.33	-.03	10.04	0.30
Staples	SPLS		41905	20.52	20.04	20.18	+.04	22.45	11.02
Starbase	SBAS		7884	.44	.40	.40	-.05	3.89	0.23
Starbcks s	SBUX		36011	23.20	22.51	22.80	+.14	25.71	13.46
Stellent	STEL		14088	4.85	4.26	4.70	+.36	42.90	4.21
StewEnt	STEI		8081	6.07	5.95	6.04	+.06	8.10	4.62
StorNetw n	STOR		18801	2.56	2.11	2.31	-.22	23.54	2.39
StrtLght	STLW		20790	2.81	2.40	2.42	-.33	14.25	2.37
SunMicro	SUNW		1486780	6.57	6.02	6.14	+.06	23.57	5.99
Sycamre	SCMR		22676	3.59	3.30	3.30	-.20	12.60	3.00
SylvnLrn	SLVN		6011	27.90	27.00	27.66	+.16	29.15	16.57
Symantc s	SYMC		54810	34.49	31.01	33.63	+1.23	43.45	15.77
Synopsy	SNPS		25422	48.57	45.43	47.53	+1.46	63.01	36.15

T - Z

Valeurs	Sym.	Div.	Ventes	Haut	Bas	Ferm.	ch. Net	52 sem. Haut	52 sem. Bas
THQ s	THQI		9323	34.17	31.90	32.33	-1.33	43.40	24.40
TMP Ww	TMPW		60216	24.15	22.14	23.31	+.43	64.10	20.68
TakeTwo	TTWO		16148	26.20	23.26	23.65	-2.35	26.90	6.44
TaroPh s	TARO		5498	24.40	23.20	23.90	+.51	49.71	20.82
TechData	TECD		10080	44.15	42.10	42.56	-1.22	51.66	27.89
Techne	TECH		4160	26.24	25.35	25.39	+.09	38.84	21.80
Tekelec	TKLC		4476	10.20	9.81	10.01	+.15	35.90	9.50
Tellabs	TLAB		21617	8.86	8.49	8.57	+.11	42.80	8.21
Tellium n	TELM		14126	2.00	1.70	1.84	-.11	29.73	1.75
Terayon	TERN		14253	2.64	2.17	2.33	-.22	14.75	2.35
Teva	TEVA	.28	13064	60.59	59.40	60.00	+.25	74.35	51.69
3Com	COMS		14327	5.37	4.85	5.30	+.12	7.00	3.37
TibcoSft	TIBX		21107	6.96	6.21	6.25	-.62	16.90	5.07
Tcktms B	TMCS		4495	22.11	21.50	21.60	+.09	30.00	9.06
TW Tele	TWTC		9952	3.07	2.55	2.69	-.06	55.15	2.48
Trnskry	TKTX		11732	35.60	31.02	33.06	-1.79	46.50	17.45
TrnSwtc	TXCC		13495	1.52	1.38	1.40	-.05	19.55	1.32
Trimeris	TRMS		8021	44.74	42.83	43.47	+.06	52.75	29.64
TriQuint	TQNT		14721	9.29	8.80	8.88	-.31	32.73	8.90
USA Ntw	USAI		30678	30.16	29.48	29.81	+.33	33.53	16.45
UTStrcm	UTSI		14261	21.65	20.70	20.81	-.40	35.66	12.98
UltraStp	UTEK		4186	15.25	14.56	14.70	-.29	30.45	10.80
UtdSurg n	USPI		4105	27.60	25.99	26.55	-.45	30.17	14.87
UtdGlbl	UCOMA		12225	5.00	4.51	4.97	+.12	17.44	0.50
Varian	VARI		5146	34.29	32.50	32.75	-.75	39.60	22.33
VarianS	VSEA		6972	43.20	41.09	42.70	+.46	50.11	22.02
VaxGen	VXGN		4178	8.92	6.40	7.18	-2.09	25.33	8.07
VeecoInst	VECO		9069	28.85	26.70	28.07	-.34	57.50	19.90
Verisign	VRSN		116575	8.95	8.11	8.88	+.46	68.13	7.96
Veritas	VRTS		133136	25.43	24.05	24.10	-.67	80.05	17.30
Verity	VRTY		7797	11.02	9.73	9.75	-.84	26.06	7.00
VertxPh	VRTX		10922	17.29	16.00	16.89	-.11	52.25	15.50
VertclNet	VERT		6046	.41	.39	.39		3.35	0.32
ViaSat	VSAT		4497	9.88	9.20	9.40	-.40	23.88	9.17
Vignette	VIGN		17752	2.29	2.05	2.10	-.10	11.35	2.09
Vitesse	VTSS		46090	4.92	4.28	4.77	+.15	39.00	4.57
Vitria	VITR		5894	1.70	1.51	1.60	-.06	8.36	1.58
WebMD	HLTH		15216	6.63	6.20	6.48	-.02	9.44	3.22
WebEx n	WEBX		5235	15.40	14.01	14.13	-.62	37.87	10.00
webMeth	WEBM		18307	11.19	9.78	10.55	-.56	35.50	6.13
Werner s	WERN	.08	5148	18.20	17.15	17.50	+.07	22.18	11.94
WWirelss	WWCA		8028	5.42	5.20	5.35	+.15	46.00	4.90
WetSeal s	WTSLA		4486	34.34	32.76	33.25	-.28	39.28	12.25
WholeFd s	WFMI		8862	49.90	48.30	49.70	+1.57	48.75	23.00
WildOats	OATS		13641	14.50	13.51	14.05	+.10	14.33	6.76
WindRvr	WIND		22121	6.43	5.80	5.90	-.33	29.25	6.20
WorldCom	WCOM	.72	1462570	2.30	1.78	2.21	+.37	19.26	1.66
WrldMCI n	MCIT	2.40	28511	3.32	2.52	3.16	+.43	19.33	2.48
XM Sat	XMSR		46354	10.09	7.93	8.02	-1.66	20.68	4.02
XOMA	XOMA		13880	3.41	3.10	3.14	-.18	17.75	3.24
Xilinx	XLNX		124160	34.64	32.22	33.64	-.83	50.98	19.52
Xybrnaut	XYBR		9862	1.09	.77	.85	-.19	6.56	1.03
Yahoo	YHOO		61733	15.05	14.56	14.74	+.14	23.70	7.75
Zoran n	ZRAN		7583	32.35	30.07	30.99	-.63	47.90	15.65

BOURSE DE MONTRÉAL - OPTIONS CANADIENNES

Suite de la page D 14

Série	Prix	Off.	Dem.	Dern. opt.	Vol.	Opt. en cours
	40.00	0.70	1.20	1.00	2	250
DC	20.00	8.15	8.90	6.90	5	10
	25.00 P	4.10	4.65	4.60	22	20
	40.00 P	14.80	15.60	16.40	10	10
Rogers Com Cl B C $20.100						**6**
JN	20.00 P	1.15	1.40	1.35	6	6
Royal Bk Cda C $53.690						**335**
MY	52. P	0.20	0.40	0.35	35	280
	55.00	0.15	0.30	0.25	70	4151
	55.00 P	1.40	1.65	1.65	10	305
JN	52.	2.15	2.35	2.50	20	20
	52. P	0.80	1.00	0.85	6	22
	55.00	0.90	1.00	1.00	23	950
	55.00 P	2.10	2.25	1.85	40	215
	57.	0.30	0.45	0.40	5	254
JY	50.00	4.50	4.55	4.65	10	831
	52.	2.50	2.70	2.95	10	5376
	55.00	1.30	1.45	1.60	30	2094
	57.	0.60	0.70	0.75	20	1834
OC	52. P	2.10	2.35	2.15	18	104
	55.00	2.20	2.40	2.15	28	989
	57.	1.30	1.50	1.45	10	309
S&P CN lng trm opt 03 C $42.650						**16**
MR	35.00	8.50	9.30	9.30	3	32
	35.00 P	0.25	1.25			80
	40.00	4.55	5.55			86
	40.00 P	1.45	2.45			100
	45.00	1.90	2.70	1.80	13	282
	45.00 P	3.55	4.55			72
	50.00	0.60	1.30			581
	50.00 P	7.25	8.30			45
	55.00	0.50	1.00			107
	55.00 P	12.05	13.05			40
	60.00	0.30	0.75			37
	60.00 P	17.05	18.05			
	65.00	0.15	1.00			2
	65.00 P	22.05	23.05			
	70.00	0.05	1.00			7
	70.00 P	27.05	28.05			
	75.00	0.02	1.00			15
	75.00 P	32.05	33.05			
S&P 60 C						**190**
MY	420.00	8.50	9.10	8.50	14	14
	430.00	3.00	3.40	3.40	4	24
	430.00 P	7.20	7.80	7.65	10	75
	440.00 P	14.90	15.60	15.40	10	114
	450.00 P	24.20	25.00	25.00	10	66
	460.00 P	34.00	34.80	35.00	10	111
	480.00 P	53.80	54.70	54.65	20	60
JN	400.00 P	3.70	4.00	3.90	50	329
	440.00	4.80	5.30	4.90	12	224
	480.00 P	54.40	55.10	55.00	10	65
JY	440.00	7.70	8.30	7.80	10	10
	460.00	2.85	3.20	3.10	10	10
SP	460.00	6.50	7.20	6.60	10	360
DC	620.00 P	1.88	1.89	1.86	10	56
Shire Ex. lng trm opt 03 C						
JA	30.00 P	2.00	2.80			16
	35.00 P	4.45	5.40			18
	37.	4.55	6.40			1
	37. P	6.00	7.05			24
	42. P	9.90	10.80			4
	45.00 P	17.25	8.60			
	50.00	0.40	0.95			30
	55.00	0.05	0.55			2
	60.00	0.01	0.35			26
Suncor Corp. C $54.740						**78**
MY	52.	2.25	2.50	2.55	20	32
JN	50.00	5.05	5.30	5.10	10	276
	55.00	1.90	2.10	1.75	13	314
	57.	0.95	1.10	0.80	4	145
SP	50.00 P	1.65	1.70	1.80	20	125
	57.	2.55	2.75	2.60	11	160
Talisman Energy C $68.250						**15**
DC	75.00	2.70	3.30	3.10	5	5
	75.00 P	8.70	9.30	9.00	10	10
Thomson Corp. C $51						**73**
MY	50.00	0.85	1.10	1.00	15	181
	50.00 P	0.40	0.65	0.50	40	130
JN	52.	0.55	0.85	0.80	5	5
AG	52.	1.30	1.55	1.30	3	98
NV	47. P	1.65	1.90	1.75	10	10
TransAlta Corp C $22.980						**7**
DC	22.00	1.60	1.90	1.80	2	2
	24.00	0.75	0.95	0.75	5	47
TransCanadaPipe C $23.740						**465**
MY	22.00	1.55	1.75	1.50	20	2543
JN	23.00	0.95	1.15	1.00	28	1369
	24.00	0.45	0.55	0.45	123	176
	26.00	0.10	0.15	0.10	100	100
JY	19.00 P	0.01	0.10	0.10	5	135
	21.00	2.70	2.85	2.65	25	1825
	21.00 P	0.02	0.15	0.15	5	75
	22.00 P	0.15	0.30	0.25	10	135
	23.00	1.05	1.25	1.15	15	3207
	24.00	0.55	0.70	0.65	30	364
OC	22.00	2.05	2.15	1.95	10	548
	23.00	1.40	1.50	1.45	43	1484
	24.00	0.90	1.05	1.00	51	496
TORONTO DOMINION BANK C $40.230						**447**
MY	37.	2.65	2.85	2.55	5	5
	37. P	0.05	0.15	0.15	50	81
	40.00	0.65	0.80	0.75	10	214
	40.00 P	0.45	0.60	0.65	15	160
	42. P	2.20	2.40	2.25	10	500
JN	40.00 P	1.10	1.25	1.25	25	245
JY	37.	3.15	3.35	3.35	30	180
	37. P	0.55	0.70	0.70	10	137
	40.00	1.55	1.70	1.75	15	434
	42.	0.55	0.60	0.55	37	7063
	42. P	3.00	3.15	3.05	15	157
	45.00	0.15	0.25	0.25	13	5130
OC	37.	3.95	4.10	4.00	15	95
	37. P	1.25	1.35	1.25	42	548
	40.00	2.40	2.60	2.45	28	400
	40.00 P	2.30	2.45	2.40	10	372
	42.	1.30	1.40	1.30	75	554
	42. P	3.65	3.85	3.60	15	260
	45.00	0.60	0.75	0.65	16	1137
	47.	0.30	0.40	0.35	11	930
TRIZEC HAHN CORP. C $25.460						**25**
JY	22.	2.65	3.45	3.25	10	81
OC	22.	3.50	3.75	3.55	10	65
	25.00	1.85	2.05	1.55	5	52
Zarlink Semiconductor C						**183**
MY	12. P	0.55	0.70	0.75	20	80
	17.	0.04	0.10	0.05	58	635
JN	10.00 P	0.08	0.20	0.10	100	20
	12.	0.60	0.75	1.05	5	43

Total des contrats négociés: 21363

Total des contrats actifs: 851373

La Presse

LES PETITES ANNONCES 987-VENDU

DÈS 8 HEURES!

COMMENT NOUS JOINDRE

Heures d'ouverture: lundi au vendredi, de 8 h à 17 h 30

› Par téléphone:
(514) **987-8363**

› Sans frais:
1-866 **987-8363**

› Par télécopieur:
(514) **848-6287**

› Au comptoir:
Lundi au vendredi,
de 8 h 30 à 17 h 30

VISA · Interac PAIEMENT DIRECT · Master Card · AMERICAN EXPRESS

› Adresse postale:
Les petites annonces
7, rue Saint-Jacques
Montréal, Québec H2Y 1K9

› petitesannonces@lapresse.ca

› Heures de tombée:
› **Les petites annonces régulières**
Mardi au samedi: 17 h la veille de la parution
Dimanche et lundi: 17 h le vendredi précédent
› **Annonces encadrées**
48 h avant la parution

› Communiquez les renseignements suivants lors de votre réservation par télécopieur, courriel ou par la poste:
- › Nom complet, adresse et numéro de téléphone pour la facturation
- › Rubrique, texte et dates de parution
- › Personne à joindre pour vérification
- › Numéro de téléphone pour vous joindre en semaine entre 8 h et 17 h 30, si différent de celui de la facturation

› Avis

Nos annonceurs sont priés de vérifier la teneur de leurs annonces lors de leur première parution. Advenant qu'une annonce soit reproduite incorrectement, l'annonceur doit en aviser aussitôt *La Presse* qui convient de publier dans la prochaine édition du journal, une version corrigée de celle-ci. Toute erreur ou plainte visant la teneur d'une annonce doit être signalée le jour de sa parution avant 17 h, pour fins de correction lors de la prochaine édition du journal. De même, en cas d'annulation d'une annonce, l'avis à cette fin doit être donné avant 17 h, du lundi au vendredi, le jour qui précède sa parution.

Les annonces sont sujettes à l'approbation de leur contenu de même qu'à l'approbation du crédit de l'expéditeur.

La Presse se réserve le droit de publier, d'annuler ou de classer correctement toute annonce sous la rubrique appropriée.

Offres d'emploi : Tous les postes sont ouverts également aux femmes et aux hommes.

AUTOBAINES
3 lignes, 7 jours pour 35,70 $
(1,70 $ par ligne, par jour additionnel)
Pour cette offre spéciale, aucun changement ne peut être apporté au texte original en cours de publication. On peut annuler après la première parution, cependant la facturation s'établira obligatoirement pour le nombre de jours de parution demandé lors de la réservation. Payables avant publication.

100 IMMOBILIER

• RÉSIDENTIEL •
ACHAT • VENTE • ÉCHANGE
Visites libres 100
Île de Montréal 101
Centre-ville 102
Vieux-Montréal 103
Laval, Rive-Nord 105
Rive-Sud 106
Banlieue ouest 107
Banlieue est 108
Laurentides, Lanaudière 109
Estrie, Cantons de l'Est 110
Extérieur de Montréal 111
Bord de l'eau 112
États-Unis, hors frontières 113
Temps partagé, échange 114
Condominiums, copropriétés 115
Maisons de campagne, domaines 116
Chalets 117
Maisons mobiles 118
Propriétés à échanger 119
Propriétés demandées 120
Fermes, terres 121
Terrains résidentiels 122
Prêts hyp. / résidentiel 123
Divers 129

• LOCATION •
Île de Montréal 131
Centre-ville 132
Vieux-Montréal 133
Logements à échanger 134
Laval, Rive-Nord 135
Rive-Sud 136
Banlieue ouest 137
Banlieue est 138
Laurentides, Lanaudière 139
Estrie, Cantons de l'Est 140
Extérieur de Montréal 141
États-Unis, hors frontières 143
Condominiums, copropriétés à louer 145
Maisons de campagne 146
Chalets à louer 147
Chambres, pensions 148
Propriétés à louer 149
Résidences pour aînés 150
Garages 152
On demande à louer 153
On demande à partager 154
Sous-location 155
Appartements meublés 156

• INDUSTRIEL•
ACHAT • VENTE • ÉCHANGE
Propriétés à revenus 160
Propriétés comm. / industrielles 162
Fermes, terres 168
Commerces 170
Copropriétés, espaces comm. /industriels 172
Terrains comm. / industriels 173

• LOCATION •
Espaces comm. / industriels à louer 180
Commerces à louer 182
Entrepôts à louer 184
Bureaux à louer 186
Magasins à louer 188
Divers 192

200 MARCHANDISES ET SERVICES
Audiovisuel, photographie 203
Instruments de musique 205
Meubles, électroménagers 206
Équipements, articles maison 207
Chauffage, climatisation 209
Vêtements, fourrure 210
Collections 211
Antiquités, œuvres d'art, bijoux 212
Livres 214
Informatique 217
Animaux 220
Perdu 221
Trouvé 222
Piscines 224
Bois de foyer 225
Bureau, téléphonie 228
Imprimerie 229
Machinerie, outils 231
Équipements commerciaux 232
Construction, rénovation, décoration 233
Marchandises diverses 235
On demande à acheter 236
Encans 237
Vente de garage, de charité 238
Marché aux puces 240
Entretien 250
Paysagistes, déneigement 256
Transport, déménagement 257
Garderies, gardiennage 259
Professionnels 260
Esthétique, coiffure 262
Traitement de textes, rédaction et traduction 264
Préparation de C.V. 265
Services divers 268
Soins thérapeutiques, massothérapie, produits naturels 270

300 OFFRES D'EMPLOI
Offres d'emploi (encadrées seulement) 300
Programmes de formation 303
Postes cadres et professionnels 304
Santé, services communautaires 306
Éducation, enseignement 307
Garderies 308
Bureaux 310
Informatique 313
Assurance 316
Secteur automobile 317
Vente, commerce 319
Immobilier 320
Transport, camionnage 321
Hôtellerie, restauration, alimentation 322
Imprimerie, infographie 324
Technique, métiers, sous-traitance 325
Coiffure, esthétique 327
Industrie du vêtement 328
Industriel, manufacturier 329
Entretien, sécurité, conciergerie 331
Services domestiques 334
Musiciens, artistes 337
Mannequins, modèles 339
Emplois divers 340
Emplois divers à temps partiel 342
Emplois demandés 343
Méthodes de recherche d'emplois 348
Bénévolat 349
• COURS •
Cours 350

400 SERVICES PERSONNELS
Souhaits, évènements 401
Avis de recherche 402
Compagnes, compagnons 403
Agences de rencontres 404
Clubs de rencontres 405
Lignes de rencontres 406
Astrologie, occultisme 410
Billets de sport / spectacles 419
Activités sociales 420
Escortes, rencontres, etc. 440
Studios de massage 445
Divers 450

500 VÉHICULES AUTOMOBILES
Machinerie diverse, véhicules lourds 501
Camions, 4 x 4, fourgonnettes 511
Véhicules 5000 $ et moins 548
Automobiles 550
Autos, camions antiques et de collection 555
Autos - camions à louer 557
Services divers 560
Pièces et accessoires 568
Ferraille 569
Entreposage de véhicules 575

600 LOISIRS ET VÉHICULES RÉCRÉATIFS
Sports, plein air 605
Séjours, excursions 610
• ÉQUIPEMENTS RÉCRÉATIFS •
ACHAT • VENTE • ÉCHANGE
Motocyclettes 655
Bateaux, sports nautiques 658
Motoneiges, véhicules tout terrain 661
Véhicules récréatifs 667
Remorques 668

700 AFFAIRES
Site Internet 704
Occasions d'affaires 710
Franchises 714
Services spécialisés, financement 715
Tenue de livres, impôt 725

800 AVIS
Avis légaux 801
Avis divers, communiqués 805
Avis de dissolution, changements de nom 850

900 DÉCÈS, PRIÈRES, REMERCIEMENTS
Remerciements .....
Condoléances .....
Prières .....
Décès .....

IMMOBILIER 100

Petites annonces cyberpresse.ca

100 VISITES LIBRES

A AHUNTSIC, nouveau, cottage 86, 9 pces, 3 + 1 ch., FOYER, 1470 Antoine Déat. 229 500 $ nég. À voir! Re/Max, G. Marcoux 514-381-8278

101 ÎLE DE MONTRÉAL

ADJ PLATEAU, nouveau, excellent loft, rdc, 1800 pi, hauts plafonds, garage, 199 000 $ Carlos Re/max Crtr 374-4000

AHUNTSIC, 10 610 Francis, triplex 94, 3x6½. Libre juin. 249 000 $. 514-337-3830

AHUNTSIC, 10 682 Georges-Baril, duplex construit 1984, 2x4½, sous-sol fini, prés station métro, entre écoles primaire et secondaire. Soir 514-924-5353

ANJOU, duplex + bach., près métro, libre 1er juil., 235 000$. André Lemire 514-255-0666 Sutton Synergie crtr.

CARTIERVILLE près hôp. Sacré-Coeur, possibilité 4 ch., 2 s/bains, pl. bois franc, 4350 pi. 175 000 $. 514-337-2124

CARTIERVILLE, immense cottage, 5 + 2 ch., rénos majeures, + de 2700 pi car. de surface habitable, secteur paisible, près de Gouin. Vendeur motivé!
LORRAINE BRAY
Sutton crtr. 514-333-3303

DORION/ Sherbrooke, triplex, 2x5½, 1x6½, r-de-ch. rénové. libre juillet. murs brique, jardin. 195 000 $. 514-529-5415

HOCHELAGA Maisonneuve cott. impeccable réno M.Montez Re/Max Alliance 514-374-4000

MÉTRO CADILLAC, terrain 7570 pi car. Duplex 2 x 6, libres juillet. Espace pour construction. 290 000 $. 450-582-4926, 450-654-4945.

MÉTRO Viau, cachet, triplex 2X6½, 1X7½, 2e libre à l'acheteur, 185 000 $. Pour vente rapide. 514-259-5567

MONTRÉAL cott., 3 ch., bois franc, réno. 90%, près écoles et services. A. Charbonneau 514-895-0669, Century 21 crtr

MTL-MERCIER, petit duplex, jardin, stat., 69 000 $. M. Thellend 255-2347 Optimum crtr

MTL-NORD, duplex semi dét., 2X5½, 1X3½, gar., r.-de-ch. juil. 514-329-0165, 819-322-1616

MTL-NORD, grand bung. dét. brique, 4 ch., s/sol fini, terrain 5000 pi car., 139 900 $. Re/Max Alliance 514-705-3333
ERIC GUILLOU

NOUVEAU-ROSEMONT, Cott. s/dét, 1981, 22.5X45, 4 ch., s/m., foyer, face parc, 255 000$. C. Vaccaro, RYL crtr, 353-8770

NOUVEAUX CONDOS
6175, Maisonneuve, 4½-5½. N.D.G. Fred: 514-369-1339

OLDSMOBILE Aurora 95, V8, sièges cuir, 163 000 km. 13 500 $. 514-331-9461.

OUTREMONT, condo, 3e de triplex, 1425 pi car., luxueux, bois franc, brique, foyer, puits, a/c, rénové '94, 269 000 $. 514-937-2881 poste 232.

PLATEAU, 1981 Masson, cottage 5 ch., 3 s/bains, terrasse, garage, stat., entièrement rénové avec style, 299 000$. J. Fluet, Sutton 514-333-4414

PLATEAU, 3875 Laval, cott. , 4 ch., 1 s/bain, 1s/d'eau, grande terrasse, spa, par proprio, secteur calme, 279 000 $. 514-842-8221 après 19 h

PLATEAU, duplex semi-comm. rénové, logement 2 étages libre 1er juil., r. de ch. commercial ou bureau. 334 000 $. Chapiro crtr., C. Allaire, 514 817-8347

PLATEAU adj. 3x5½, 2 garages, revenu 19 140 $; 6plex revenu 25 440 $. R. Desautels (514) 984-0332. Excelsior Crtr

ROSEMONT, beau 3 plex jumelé (31X41) de 1954, 6 pces, pl. bois, garage, terrain 37X100, 259 000 $. Re/Max Alliance 514-374-9250
HUGUETTE MARQUIS

ROSEMONT, magnifique duplex avec s/sol, pl. bois franc. R de ch. libre. 24e av coin Bellechasse. Nouveau 189 900 $. Re/Max Alliance 514-705-3333
ERIC GUILLOU

ROSEMONT, nouveau ! 2 plex jumelé, s/sol 6' + fini, 184 000 $. D. Tremblay Re/Max Alliance crtr 514-374-4000

ROSEMONT, triplex près parcs et écoles. Secteur très recherché. Occ. juil. 2002. Impeccable. 189 000 $. 514-725-3799

ROSEMONT cott. dét. secteur de choix (Petit Outremont). Cuisine et s/bains rénovées, pl. bois franc, grand terrain., 2 stat. à pied métro. Clémentina (514) 382-0940. Re/Max Ambiance

ROSEMONT DUPLEX DÉT.
Secteur unique, 40e Av.
2 x 5 pièces. R.-de-ch. occ. juill.
199 000 $. Gr. Sutton Accès Inc
Jacques Després,
514 727 - 7575

Propriété résidentielle multifamiliale 5 logements
5221-5229, 6ième Avenue Rosemont, Montréal au sud de la rue Masson
3 étages, détaché • Bâtisse 32X54', terrain 50X78' • 4x5½ chauffés par loc. • R.-de-ch. grand 9 pces libre à l'acheteur • Boiseries • Belles rénovations de 4 log.: armoires de cuisine, s/bains en céramique, élect. 100 amp., portes ext.
•Revenu annuel brut 48 000 $
•taxes municipales et scolaires 6936 $.
395 000 $ comptant. Privé.
VISITE SUR RENDEZ-VOUS
Tél. **Cell: 514-386-1880**
R 101

ROSEMONT
SECTEUR PARC MAISONNEUVE: superbe duplex dét. (32x40), état exceptionnel, occupation rapide, 285 000 $.
GRAND triplex dét. (35x58) 5 ch. 380 000 $ (514) 722-7274
Le Contact Imm. C. Lemonde

SAINT-LAURENT, belles maisons de ville, 2-3 ch., neuf, 1380 à 15 85 pi car., poss. mezzanine, garage doubles, prix abordables. A tous les jours de 13 h 30 à 17 h 30 au :
(514) 832-0494

ST-LÉONARD, 5-plex semi-détaché, r. de ch. 3 ch., 3 s/bain, s/sol fini, foyer, garage double, libre à l'acheteur. Vente privée. 440 000 $. 514 255-8526

ST-MICHEL, près métro, triplex 3x5½, revenus 19 560$ /an, prix 159 000$. 514-898-8378

STADE Olympique, 3 plex, 229 000$; rev 19 640 $. Juil. 514-326-9697 poste 0.

V.M.R. prix réduit, split dét., impeccable, foyer, gar. double a/c central. 2235 Kildare Me Langlois notaire 514-340-1552

VILLERAY, 4plex élect., plusieurs rénovations, bon revenu. M. Solis, Century 21 Suprême crtr. 514-328-0878

VILLERAY,7401 Berri, triplex jum., 3 étages, cachet, grands 4½ + 6½, rénos, 269 000 $.
F. Guida, Sutton crtr.
514-382-2929

VILLERAY, duplex semi-dét, fenestration neuve, r.-de-ch libre à l'acheteur, 2 stat.,
VILLERAY, duplex 2x4½, rue Marquette, 119 000$.
J. Laflamme, agent imm. agréé, Gr. Sutton Accès 514-727-7575

105 LAVAL, RIVE-NORD

FABREVILLE, occ. rapide. Cott. '96 impeccable! Ste-Rose et autoroute 13; 3 ch., "walk-in", 2 s/bain modernes, s/sol fini; garage. Clôturé, frais peint. 148 500 $ nég. 450-628-0905

STE-DOROTHEE, professionnel, cott., mezz., bachelor ou bureau, lattes, foyer, face rivière, const. 2 ans, C. Courtemanche Sutton crtr 514-242-3000.

STE-MARTHE-SUR-LE-LAC
Ancienne école avec clocher, au pied de l'abbaye bénédictine. 165 000$ très négociable Sutton crtr, 489-0038
SUZEL HÉBERT

STE-ROSE, cottage, 3 ch.+ s/sol fini pour logement. Garage, thermopompe, situé près des services. Visite libre dim. le 12 mai 2002 entre 14h-16h au 406, Jean-Chauvin. René Lassonde, agent immobilier agréé, 514-915-3831. Century 21 Max-Immo courtier imm.

STE-THERESE, nouveau quartier rés., bung. 3 ch., foyer, pl. lattes, garage, près de tout. 148500$. 450-430-0678.

STE-THÉRÈSE-EN-HAUT,
15 000' car., bung. rénové 96. Clé en main, 11 pces, 4 ch., 2 s/bains, aires ouvertes, s/sol fini, 2 foyers, thermo, piscine creusée, cour intime, ensol., 194 000 $. 450-437-2452

VIMONT, Cité de la Santé, cottage luxueux et spacieux, construction de qualité, près de toutes commodités et transport. Tina Rossi 514-383-2727, Re/Max Immobilia.Inc.
A qui la chance?

106 RIVE-SUD

BOUCHERVILLE secteur golf, grand cott.73, tout réno., 5 ch + .pl. lattes, gar. double, s/sol fini + extra. Terrain coin de rue. 10 000 pi. Faut voir 279 000 $ 450-449-6384 450-449-6383

BROSSARD 129 900 $. NOUVEAU! Bung. réno. 3 + 1 chambres, pl. bois, foyer, s/séjour, garage. Cour privée. À QUI LA CHANCE! S. Bélanger (450) 466-6000. Re/max Brossard

BROSSARD
Incontournable "Les Chalets sur La Rive", petit domaine dans croissant intime, entrée privée, oasis de paix et de beauté, face au fleuve, maison de ville, cottages prestigieux, condos de 2 ou 3 ch. avec garage. À partir de 235 000 $. Les Investissements T & G Ltée, 450-672-4612, 45-466-5105

DANS la montagne St-Hilaire, secteur de choix, homogène paisible, boisé. Près écoles, parc, services. Cottage superficie 2000 pi car. + s/sol et gar. Pl. lattes, r-de-ch., s/eau, belle fenestration, beaucoup d'extra, s/fam. foyer. Terrain 8000 pi car clôturée, piscine, thermo, cour ensoleillée, impeccable, clé en main, 195 000$. 514-993-5780

LIBRE bung. 25 x 34 jamais habité, St-Philippe de LaPrairie, terrain 60 x 108. Pas voisin arrière: 109 900 $. 514-339-4881.

MONT ST-HILAIRE, Pommeraie, maison brique/pierres, garage. 195 900 $. 514-774-2640

ST-BRUNO, libre, 3 ch., sous-sol semi-fini, foyer, abri d'auto, terrain boisé, 450-653-1736

ST-LAMBERT
Condo app. à vendre, 4½, 2 ch. foyer, gar. int. stat. ext. Frais condo minime, 130 000 $. (450) 466-5105, (450) 672-4612

STE-CATHERINE, beau triplex détaché 1988. Vente ou échange Imm. Satisfaction,
M. Beaudoin 514-924-2771

STE-JULIE Haut Bois, exclusif! Split tout rénové, 3 ch., garage double, terrain 11 395 pi car. M. Gauthier crtr, 450-922-2727

107 BANLIEUE OUEST

BORD DE L'EAU. Pour info www.clicmaison2000.com inscriptions 10441 et 10442.

109 LAURENTIDES LANAUDIÈRE

BORD DU FLEUVE, entre Lanoraie-Lavaltrie, bung. 4½. Juil. 94 500 $ nég. 450-885-2100

BORD l'eau maison 21x52, 2 étage + s/sol, 5 acres La Minerve 819-274-3097 J-Lawrence

MAISON 27X27 sur lot boisé, 95 acres, érablière. La Minerve 819-274-3097 J-Lawrence

ST-HIPPOLYTE, cott., 5½, 2 ch., terrain paysager, bi-énergie, puits surface, champ épuration, accès lac L'Achigan. 87 000 $. 450-563-5652

TERRE 141 acres, près St-Agathe 150 000$
AUSSI près Ste - Agathe, maison de pierre et 18 acres de terrain avec ruisseau 179 000 $. Jules ou Louise 1 888 335-6860 Re/Max Ste-Agathe crtr.

TERREBONNE secteur recherché, cottage 11½ pces, piscine creusée chauffé, pl. lattes, s/sol fini, beaucoup d'inclus. Agent s'abstenir. 142 999 $ 450-471-5309 514-953-1140

VAL MORIN, duplex (7½ - 4½), foyer, golf, ski, lac. Pour 210 $ / mois; avec 14 000 $ + hyp. de 60 000 $. 514-355-1719

110 ESTRIE, CANTONS DE L'EST

LAC BROME, Knowlton sur le lac, 3 ch., 2 s/bains, tout rénové, foyer, + maison invités, 220 000$. 450-243-0305

111 EXTÉRIEUR DE MONTRÉAL

NOUVEAU-BRUNSWICK, bungalow 5½, s/sol, garage dét., grand terrain bord mer, 64 900$. 506-726-1101

RÉGION ALEXANDRIA (Ontario) 20370 Ch. mun. 18, 6 mi. des lignes du Qc, 4 c. à c., 1½ étage, 1½ s/bains, 1959 pi car., 1½ acre, boisé, piscine, juillet, 154 900 $, 613-347-2815.

112 BORD DE L'EAU

ENTRELACS propriété avec 120 pi. au bord du Lac des Iles, 2 quais flottants, abri bateau, 2 garages, 239 000 $. Pierre Gadoua (514) 381-8553. Excelsior

113 ÉTATS-UNIS HORS FRONTIÈRE

VERMONT, maisonnette bord lac Champlain, parc 5 étoiles, 10 min. douane 30 000 $ can. meublé, 802-796-4091

115 CONDOMINIUMS, COPROPRIÉTÉS

2323 ROSEMONT
superbes condos neufs 4½, béton, foyer au gaz, stat., immense terrasse arrière, balcon avant. Toute beauté. À partir de 113 000$. 514-524-8105

A AHUNTSIC, Projet André-Grasset, condo, 2 c. à c., terrasse coté soleil, 3 stat., occupation 1er juillet, 124 900$.
Denise Foisy 514-382-2929
Sutton Accès
c

À LAVAL. Bord de l'eau/Pont Papineau, sublime Penthouse, 2 ch., foyer, proprio unique. 249 000 $. 450-975-0813

ANJOU, luxueux condo 5½, béton, 3 ch., 2 s/bains, a/c central, bain tourbillon, bois, céramique, ascenseur, gar. int./ext., 2 rangements, 1440 pi car. 514-352-8666

HABITAT '67
Magnifiques résidences. Vues sur ville ou fleuve. Terrasses jardin. Stats int. Tous les services. Navette centre-ville
514-866-5971

ILE DES SOEURS superbe loft avec mezzanine, garage, piscine, 179 900 $. Joane Wilkie Re/Max 514-761-5718.

ILE PATON, bord de l'eau, 5½, 2 s/bains, piscine ext., stat. int., ascenseur, paisible, 162 000$ nég.. À voir! 450-978-9680

ILE PATON, HÉRITAGE
Directement sur la rivière
Condo semi circulaire entièrement fenestré. Le plus beau site, 1655 pi car., 3 stat. int. Occ. rapide! Gym piscines
Sutton Élite, Halina Olec
514-592-3478

MÉTRO BERRI, 2 ch., impeccable, libre, 107 500 $. Avec garage 117 500 $. 514-381-3575.

N. ROSEMONT 6534 Pl. Beaubien. Garage, mezzanine, près services, 169 000 $. S. Thomas 381-8553. Excelsior Crtr

★ NOUVEAU ★
ROSEMONT, près St-Joseph, magnifiques grands condos neufs, 2-3 ch., plancher bois, cathédrale, terr., seulement 4 unités ! Occ. Juil. 514-573-2088

OUTREMONT, Condo rénové, 3 ch, impeccable, rangement, porte-patio, terrasse au soleil, près écoles services. 197 000 $
CATHERINE BRAULT
Re/Max Cartier 514-271-2131

PLATEAU, Des Erables,7½, 3è étage rénové par designer, 3 ch. 189 000 $. 514-528-9017.

PLATEAU, rue Cartier près St-Joseph, 1030 pi. car., 3 ch. fermées, const. 1992. Bienvenue aux agents, 514-781-7295.

PRÈS HÔPITAL Notre-Dame, 3½ ou 4½ sur 2 étages, poss. gar., 85 000$ +, 514-524-6024

RIDGEWOOD, 3½ réno, insonorisé, ascenseur, 5 appareils, bois, 1er juin, 514-726-8372.

ST-JEAN SUR RICHELIEU
condo 4½, r. de ch., garage privé, foyer, a/c, piscine chauffée, aucun frais 2002. 450-348-2044

116 MAISON DE CAMPAGNE, DOMAINES

ST-SIMON-SUR-MER
(Bas St-Laurent). Site exceptionnel. 4 saisons. Meublée, 3 ch. 2 s/bains complètes. Près fleuve. Garage. Belvédère. Terrain 29 000 pi car. À voir. Tél: 418-867-2010 - 418-862-7940

117 CHALETS À VENDRE

LA MINERVE grand lac, bord de l'eau, terrain 50 000 pi.ca. 59 000 $. 450-258-4574.

RÉGION Nominingue, lac Allard, 3 saisons tout meublé, grand garage, près parc linéaire. Aubaine 29 900 $. 450-627-4846

119 PROPRIÉTÉS À ÉCHANGER

COMPTEZ SUR MOI pour VENDRE ou ÉCHANGER votre propr iété. iMax immobilia crtr Luc Vaillancourt **514-947-4747**
www.pagex.ca

120 PROPRIÉTÉS DEMANDÉES

ACHÈTERAIS 6 À 30 LOG.
PAIERAIS COMPTANT
PARTICULIER. 514-592-2303

ACHÈTE tous genres de propriétés, Montréal et environs. Michel 514-495-3836

PARTICULIER achète vite; comptant imm. rés. 3 log. et+ à réparer ou non. 514-737-2048

RECHERCHE immeubles à revenus, Mtl et environs. Transaction rapide, comptant. Appelez-nous pour une offre, sans obligation. Citadin 514-529-6767

121 FERMES, TERRES

LANORAIE, 27 arpents maison 97, 12 serres productions, fleurs et arbustes, site enchanteur, rivière, boisé, beaucoup d'inclus, bons revenus. 450-547-8762.

122 TERRAINS RÉSIDENTIELS

AU SOMMET des Laurentides. Superbes terrains avec plateaux. Vue panoramique. Tranquillité. 514-721-1529, 514-502-9654

BORD rivière DONCASTER
Ste-Adèle; 68 560 pi car., boisé. Domaine du Vieux Puit, à 4 km autoroute. 514-684-6827.

BOUCHERVILLE, terrains 30 000 pi car. à 100 000 pi car. , - desservis par aqueduc et égoûts sanitaires. Secteur De Monbrun et Normandie. À partir de 1,25$ / pi car. Informations: Denis Messier,**450-655-7404**
maisonsmessier.com

CHERTSEY, terrain à 0,10$ le pi car., 32 500 pi. accès au Lac Beaulac, 450 882-3885

LAVAL, 7 terrains vacants situés boul. des Laurentides face à Canadian Tire; site idéal pour multi-condos ou commercial. J. René Malo crtr immobilier agréé, 450-688-4951

STE-ADÈLE près du golf Alpine Inn, 100 000 pi.ca.. Prêt pour construction. 30 000 $. 450-258-1987 - 450-472-3786

123 PRÊTS HYPOTHÉCAIRES/ RÉSIDENTIELS

AI 1ère, 2e balance. vente Notaire Laberge jour, soir (514) 729-4332

L'HOMME À CONNAÎTRE
ARGENT VITE, 1ère, 2e hyp.
C. ST-ONGE CTR. 733-4214

131 À LOUER ÎLE DE MONTRÉAL

3½ s/sol, Rosemont, près des services, 360$/mois, 27e av., libre 1er juillet. (514) 721-7445

6E AV / LAURIER, beau 3½, réno., 3e, entrées lav./séc. Libre juillet, 605 $. 514-255-2218

À AHUNTSIC, 10615 Francis, 3½ équipé, demi s/sol, jardin, 475$ chauffé. (514) 383-2093

A COTE métro Lasalle à Verdun, 4½ sur 2 niveaux et 5½ sur 2 niveaux +mezzanine. 1er juil. ou avant. Dans bâtisse luxueuse. Construction récente. 450-664-7227.

ADJ OUTREMONT, 5½ chauffé, très propre, haut duplex, 875$. juil., 514-340-1680.

AHUNTSIC, 1615 Sauvé E., près métro; 2½, juil. Propre, équipé- chauffé. 514-383-3502

AHUNTSIC, 1636 H-Bourassa E, magasin 600 pi car transformé en loft + cave 514-387-7424

AHUNTSIC, beau grand condo 5½, lave - vaisselle, stores, tapis, garage intérieur, 1200$ / mois, 1er juil. 450-973-2020.

AHUNTSIC,Dudemaine/Bois de Boulogne, face parc. 1 grand 3½ à 570 $ et 1X 4½ à 670 $, chauffé/eau chaude, poêle/frigo, bois franc, 514-331-1016

AHUNTSIC, grand 4½, eau chaude, libre 1er juillet, 514-388-3778, 514-323-2571.

AHUNTSIC, haut duplex grand 5½ chauffé; 725 $ mois. Références requises. 514-326-4432

AHUNTSIC, libre, 5½ redessiné style condo, 2 ch. fermées, walk-in, aspirateur central . . . bois franc, terra cota, calme, ensol., réf., 940 $ non chauffé. Soir : 514-383-4231.

AHUNTSIC, Place Meilleur/ Sauvé, 3½ s/sol, semi-meublé, eau chaude, juil. 514-277-4606

À LOUER Snowdon magnifique, app. meublé, Queen Mary coin Earnescliffe, piscine, int. sauna, bien situé centre d'achats, métro, bus à la porte. 2½, 3½, 4½, 485-1449.

ANJOU, 4½ semi sous-sol, 485$ non chauffé, 1er juillet 7094 Desormeaux app. 2. Visite libre samedi entre 9h et 10h.

ANJOU, condo 4½, 2 s/bains, garage, juil., 1150 $, aussi à NDG, King Edward, 6½, 2e, terr., Juil., 780$ 514-374-8368

BEAU petit 4½, idéal personne seule, 2è, entrées lav./séc., chauffage électrique, Christoph-Colomb/Jean-Talon. 514-273-6932

Un des meilleurs complexes d'appartements à Montréal. à quelques minutes du centre-ville
LE Rockhill
4858, ch. de la Côte-des-Neiges
Heures de bureau de location :
Lun. au ven.10 h à 18 h
(514) 738-4704
Penthouses complètement meublés disponibles
« Notre souci, votre confort »
R550 3049745

BERCY/Sherbrooke, juillet, 1½ : 400 $, 3½ : 575 $, chauffé, pl. bois, équipé, ensoleillé, idéal étudiants. 514-526-1358.

C.D.N., 6½, 1800 pi car. Face parc; 3 ch., 2 s/bains, cuisine équipée, lav./vaiss., lav./séc., non chauffé. Garage. Calme, ensoleillé. Près U de M, hôpitaux. 1450$. 514-993-0910

C.D.N., adj. U de M. Et métro, 3½, rénové, 600 $, libres maintenant ou juillet, 514-483-2617.

C.D.N., Decelles, Beau grand 4½, cachet, ensoleillé, balcon, 15 mai, 745 $ tout inclus. Poss. garage, 514-523-1049

C.D.N., Dupuis, juillet, super 3½ à partir de 635 $, 4½ à partir de 725 $ chauffés, équipé, pl. bois, balcon, ensoleillé, 5 min pied métro, 514-733-1371,

C.D.N., Linton, près U de M, 4½, rénové, poêle-frigo, eau chaude 685$, 450-621-3265.

C.D.N., luxueux 7½, haut 2plex, électros incl., gar., chauffé, eau chaude, 1925 $. 514-733-9763

C.D.N., *"Rockhill",* spacieux 3½, 19e étage, balcon, très clair, vue superbe, piscine int., 1er juil., 514 739-7748

C.D.N., Van Horne près Darlington, super 2½: 575 $, 3½ : 610 $ chauffé, équipé, balcon, face centre comm. Wilderton , 5 min à pied U de M. 733-1371.

C.D.N., Van Horne près Hudson, 3½, semi s/sol, mai, 475 $, chauffé, équipé, s/bains neuve, idéal étudiant, 514-733-1371.

C.D.N. / Linton, faut voir, près U de M, grands 4½ 595$, non chauffés rénovés, équipés, balcon, clair, bloc propre, idéal étudiants, juillet. 514-739-5652

C.D.N. 1½-2½-3½-5½
semi-meublé, planchers bois, bien situé, près U de M, H.E.C., hôpitaux, métro. 514-223-9924

C.D.N. 3250-70 ELLENDALE
3½-4½, grandes pièces, chauffés, piscine, sauna, près de l'hôpital Ste-Justine. Très clairs. Planchers bois. A partir de 500 $. 514-341-3941

C.D.N. 3½, 4½ chauffé, eau chaude, 2 min HEC Ste-Justine. Juillet. Propre. 514-767-9929

C.D.N. Brighton, très beau 4½ rénové, près U de M, HEC, POLY, hôpital Ste-Justine, métro, bus et commerces, stat. int., 860$ chauffé, électros. Pas d'animaux. 514-736-0257.

CENTRE-VILLE
LE FAUBOURG ST-LAURENT
Bureau de location:
178 Charlotte
Construction neuve.
Studio,3½, 4½,
électros fournis.
Stat. disp., cour intérieure aménagée & beaucoup +.
514-868-1028
www.visitenet.com/ aquilini

CITADELLE
Centre-ville
2125, rue St-Marc
1½-2½-3½
Poêle-frigo-toutinclus
Secteur recherché
Universités et métro
514-935-4673
R 131

CLARK /ST-JOSEPH, 5½ haut duplex, 2 balcons, entrée lav./ séc., juin, 1350$, 514 284-0795

Côte St-Paul
Chauffage inclus
3½ - 419$; 4½ - 461$
Garage 49 $
jour 514-364-5872
soir 514-769-4969

GARNIER /Bélanger, 3½, 2e, chauffé. Après 18h 514-729-0990

HENRI-JULIEN/ Jean-Talon, grand 5½, s/sol fini, 2 s/bains, cour.514-808-8801

HOCHELAGA 6½, 1er étage, réno, mélamine, entrées lav./ séc., cour. Juil. 514-529-8063

JARDINS ST-GEORGES
3½-406$; 4½-457$;
5½-510 $; chauffés
Entre 24 et 27e av. P.A.T.
514-645-4505

LACHINE, bas et haut, 3½, 4½, près autobus, propres, références. 514-684-2603

LACHINE O., près fleuve, calme, propre. Grand 4½, bois franc, balcon, garage. 650$. 3½, balcon, 495$. Libre. 3½, 485$. Libre ou juin ou juillet. 514-697-2869.

LACORDAIRE 12033, 4½ fermé, moderne, juil. Réf. 514-381-4721

LE 450 SHERBROOKE E.
1½ - 2½ - 3½ - 4½- Loft
À PARTIR DE 640 $
Eau chaude, chauffage et élect. inclus. Tout rénové.
Sherbrooke coin Berri
(514) 288-0556

MARQUETTE, 4½, sur 2 étages, entrées lav/séch., accès direct garage. 950 $ pas chauffé, 514-253-9104

MÉTRO De Église, 4½, 1 ch. fermée, près des commerces, 425 $/450 $. 514-766-2183

MÉTRO H. Beaugrand beau 4½, demi s/sol, réno., les entrées, 525 $. 514-255-2218

MÉTRO Jarry, 5½, 2 ch., électr., alarme. aspirateur central, 800 $. 514-389-1400

MÉTRO Jolicoeur à 2 min. Cott. semi-dét. 3 ch., 4 s/bain; constr. 1999; climatisé, bois franc; zoné semi-comm. /rés. ou bureau. Libre juillet. 450-466-3795

MÉTRO Joliette, 7½
r.-de-ch. 4 c. à c. fermées, boiseries, bois franc, cour fermée, garage, 514-255-5078

METRO Papineau, près Radio-Québec, très beau 5½ 700$ non chauffé. 514-597-0603.

MÉTRO Pie-IX, grand loft rénové, 1100pi car et +, 1 ch. fermé, 950$ chauffé, 514-251-0605.

MÉTRO Radisson, 2 x 2½, à 460 $, 2 x 3½ à 545 $, chauffés, eau chaude, poêle frigo, garage disponible, juillet.
514-255-2218

METRO Rosemont, 1½ tout inclus, libre, 380$. 6e Ave 5½ s/sol , plafond bas. Juil. 720$. 514-382-0856.

MÉTRO Sauvé, 6½, 4 ch., min. 4 personnes, 1er juill. 613 $. Coopérative. 514-387-2225

MÉTRO Sherbrooke, 3½ dans tour, 596 $ tout compris, piscine, fin juin. 514-525-3421

MÉTRO Sherbrooke, 2X4½, réno, bois franc, 1 ch. fermée, 880$chauffé, juil. 514-255-2218

2021 Atwater
Nos standards sont élevés, pas nos loyers.
Tour d'habitation de luxe
système de sécurité 24 heures.
Appartements de grandeurs variées disponibles.
(514) 935-1268
3046190

MÉTRO Villa Maria, 3½-4½, 650-800 chauffé, juil. VMR adj. 3½ mai, 4½. 514-731-7833

MTL-NORD, 3½, 4½, 5½, 450 665-4156, 450 665-7936 de 18H À 21H.

MTL-NORD, 4½, haut duplex, tranquille, réf. 475 $ non-chauffé. Juil. Jour: 514-327-0333

MTL-NORD, grand 3½ chauffé, eau chaude, bois franc, les entrées, 425 $. 514-867-5433

MTL-NORD, grand 4½, chauffé, eau chaude, tranquille, stat., juin, 540$. 450-659-7915

MTL-NORD, juillet, plusieurs 2½-4½, 350$ et 470$. non chauffé, bois franc, très propre, aucun chien. 514-696-8057

N.D.G. (Nord), haut duplex, 5½, très propre, très ensoleillé, 5 électros, chauffé, bois franc, 1000 $. 6217, Mac Donald/Van Hornes. 514-733-1574

N.D.G., 1½, alcôve, 3½.
Tout inclus + piscine intérieure et sauna, tourbillon, salle d'exercices, etc. 514-484-4840

N.D.G., 1½ à 4½ incluant piscine int., s/d'exercice, saunas, dépanneur, buanderie, chauffage-hydro, stat. ext. À quelques pas des bus 104-105-138-420. Contactez 514-481-2818

N.D.G., 7½, bas duplex, stat., chauffé, éclairé, câble, 3 électros, 1850 $. Juil. 514-489-8270

N.D.G., bel immeuble,
4½ 780$, 5½ 950$, 6½ 1300$,
rénovés, chauffés, équipés
514-908-7878

N.D.G., près métro Villa-Maria, très grand 3½ 595$. Disponible immédiatement. 514-489-6936

NOUVEAU ROSEMONT. 4½, eau chaude, buanderie, 450 $, 6½ 4plex 850 $. 514-259-5167

OUTREMONT (adj.). Grand 71/2 (environ 1900 pi car.), 3 ch., poss. 4e. 2 s/bains.Terr., lav./séc., poêle/frigo, lav.-vaiss. Près services. 1650 $ chauffé. Août 514-844 3190 (hres repas)

OUTREMONT, 2½, 3½ , chauffé, équipé, piscine, sauna, gymnase, libre, 514- 277-5873

OUTREMONT, 4½ chauffé, r.-de-ch., équipé, boiseries, calme, 995$. juin, 514-271-8004

OUTREMONT, 9½, chauffé, boiseries, balcon, ensoleillé, vue, juil., 2000$. 514-271-8004

OUTREMONT, beau grand 5 pces rénovées, ensoleillées, plancher chêne, petite serre, garage. 1650$. 514 916-0281

OUTREMONT, central, 4½, dernier étage, 2 ch., chauffé, grand salon double, pl. chêne, 750$, près métro Outremont, 1er juil. Sem. 16h-19h 514 272-2650, sam.16h-18h.

OUTREMONT, grand app. d'environ 2 500 pi.ca. Style condo. Complètement rénové. Chauffé, climatisé, en face du théâtre, 3 500 $/mois. 514-824-2827.

OUTREMONT, L'EMINENCE
entre St-Joseph/Laurier, 3, 3½ et 5, chauffés, tout équipés, piscine et sauna, très bien entretenue, 514-272-8086

OUTREMONT, luxueux bas duplex, 2300 pi. car., face Collège Stanislas, jardin arrière privé, pas d'animaux, 2330$ mois chauffé / eau chaude incl. Garage disponible en sus. 514 277-1783, 514 235-2610

OUTREMONT, métro. Beau 6½ cachet, rénové, terrasse, 1200$ chauffé, eau chaude, poss. stat., 15 juin, 514-523-1049

OUTREMONT, penthouse, 445 St-Joseph ouest, 3 ch., 1833'car., grande terrasse, occ. 1er août 2002. 2400$ chauffé, eau chaude, garage disp. à 65$/mois. 514-276-5949.

OUTREMONT, rue Outremont coin Bernard, juillet, 2½ : 545 $, 3½ : 675 $, 4½ : 875 $, chauffés, ascenseur,pl. bois, hauts plafonds, 514-272-6013.

OUTREMONT, semi s/sol 5½, 2 ch., chauffé, équipé, grande salle de cuisine, 2 salons, près métro Outremont, 650$, 1er juil. Sem. 16h-19h 514 272-2650, sam.16h-18h.

OUTREMONT, très grand 6½, haut duplex, 2 s/bains, poss. garage, 1350$. 514-341-2297.

OUTREMONT ADJ., rue Deacon, juillet, super beau 3½ : 675 $, 4½ : 775 $, chauffé, rénové, pl. bois, ensoleillé, balcon, bloc super bien entretenu,idéal étudiants, 514-733-5020.

OUTREMONT ADJ., rue Lennox, juillet, super 3½, r-de-ch, 590 $, rénové, chauffé, pl. bois, près U de M, 514-733-5020.

OUTREMONT ADJ., superbe condo, 3e , 1350' car., foyer, terrasse, mur de briques, 3 ch fermées, un stat. 5 électros. Juil. 1500$. 514-270-6765.

PARC LAFONTAINE
Grand studio, tout fourni, 430 $. 514-272-4979, 514-526-6711

PIE IX / ADAM, beau 8½, juillet, 3e étage, bien chauffé, grandes pièces, puits de lumière, pl. bois frais vernis, sera repeint à neuf, maison de qualité, 1050 $, 450-539-1832

★★★★★★★★★★
PLATEAU, 1400 pi car., face parc, cachet, boiseries, vitraux, cuisine et s/bains neuves, 1 ch., 1190 $ chauffé. 514-524-9509

PLATEAU, 1½-2½-3½
chauffés, eau chaude, rénové, plancher bois, à partir de 500$, juillet, 514-522-9748.

PLATEAU, 1½ meublé tout incl., tranquille, balcon, buanderie, 395 $, libre, 514-526-4545

PLATEAU,3½, 4½, bois franc, juin ou juil. 525 $ à 825 $. 514-598-5872

PLATEAU, 3½ - 4½, juin - août, 630$ - 650$, rénové style condo
www3.sympatico.ca/view

PLATEAU, 4½, 1 ch. fermée, pl. bois franc, balcons, 3e étage, 585 $. Libre. 450-672-3149

PLATEAU, 4½, nouvelle const., foyer, tranquille, propre. 1095 $ Claude 514-637-5353

PLATEAU, 4½, sous-louer, 13 mois, juin, haut duplex, 2 ch. fermées, entrées, électros, alarme, stat., 800$, 514 495-3447

PLATEAU, 5½, 2 ch., r-de-ch., pl. bois franc, const. neuve, a/c centrale, 2 pas métro Sherbrooke, 1600 $. 514-527-2815, 514-526-6996

PLATEAU, 5½ non chauffé, St-Hubert/Cherrier 795$ juil, référence locative 514-849-7838

PLATEAU, 6½, 2e de duplex en pierre, 1 ch., salon double, bois franc, cachet d'époque, 950 $. VISITE LIBRE, DIM. 12 MAI, 14 - 16h, 4308 Berri.

ÊTES-VOUS OBSERVATEUR?

Ces deux dessins sont en apparence identiques.
En réalité, il y a entre eux HUIT petites différences.



VOIR SOLUTION À LA FIN DES PETITES ANNONCES

ERR08MI

3CL2001D0508 CLASSEES WER 8 MAI 3CL2001D0508 ZALLCALL 67 20:54:27 05/07/02 B

IMMOBILIER 100

131 À LOUER ÎLE DE MONTRÉAL

PLATEAU, avec vue sur jardin d'eau, 5½ rénové, cachet ancien, 735 $, 514-495-9519.

PLATEAU, beau 4½, 1 ch., 2e, cachet, réno., ensoleillé, terrasse, 15 mai 790 $. 514-523-1049

PLATEAU, condo const. neuve, 2 ch., près métro Rosemont, 1350$, 1er sept., 450-562-2123

PLATEAU, grand 3½ style condo, béton, bois franc, entrée lav./séch. 625 $. 514-352-4932

PLATEAU, maison victorienne, luxueux 6½, r. de ch., chauffé, cuisine équipée, garage, terrasse vitrée, cour paysagée, 1800 $, 514 527-0468

PLATEAU, métro Mt-Royal, 3 ch., cachet, bois franc, jardin int., 2 électros, les entrées, 995 $, juil.-août. 514-523-3525

PLATEAU, Parthenais près Mt-Royal, 4½, 2e triplex, pce double, entrée lav. 514-277-4606

PLATEAU, rue Parthenais, 4½, très propre, pl. bois franc, entrées lav/séc. Libre. 950 $ chauffé. 514-815-8077

PLATEAU, Sherbrooker / Papineau, 3½, demi sous-sol, propre, 395 $, juin, 514-861-4545.

PLATEAU, St-Joseph/Garnier, superbe 5½, 1 ch. fermée, salon double, impeccable, cachet d'époque, 1800 $ chauffé, libre. Idéal professionnel occupant. 514-815-8077

QUERBES 7492; 5½ bas duplex; non chauffé, les entrées balcons, 700$, 514-276-2557

ROSEMONT, 1½ semi meublé, chauffé, idéal retraité. Beaubien est. 330 $/mois. 514-729-6945

ROSEMONT, 4½, réno., chauffé, garage, 650 $, et 1½, meublé, chauffé, 395 $. Jour: 514-336-3186 poste 28. Soir et fin de sem. 514-334-1559

ROSEMONT, 4½ propre, près commodités, les entrées lav-séch., 1er juil. 450-664-0629

ROSEMONT, 5½, 2e, 2 ch. fermées, pl. bois, entrée lav./séc, terrasse, 700 $ non chauffé, www.latreille.cjb.net 723-0344

ROSEMONT, 5½, métro Langelier, 3e, bois franc, 2 ch. fermées, 500$, 514-255-3145.

ROSEMONT, charmante maison meublée, près jardin botanique, 2 ch., 1 bur., cuisine ensoleillée, véranda, grand terrain stat., 2200 $. du 01.07.02 au 30.06.03. (514) 252-9345

ROSEMONT près Plateau rue Des Érables, 3½, réno., 1 ch. fermée, 475 $. 514-376-2888

ST-LAURENT (VILLE) , bas duplex luxueux 6½ + s/sol, chauffé, 1750$. 514-927-7339

ST-LAURENT (ville), près Gouin, 7½ bas duplex, s/fam., chauffé, gar., 514-332-8635

ST-LAURENT (ville), grand 3½-4½, eau chaude, poêle-frigo, piscine. Pour plus information: 514-336-6024, 381-0001

ST-LAURENT (VILLE)
365 Boul. Deguire.
Édifice de prestige
3½ et 4½
675 $ à 875 $
514-336-5226

ST-LAURENT, 2 min. du train, 3½, haut triplex rénové, libre, 625 $ chauffé, calme, sécuritaire. 514-336-2681.

ST-LAURENT, 3, 3½, 4½. Immeuble béton et quartier de prestige. Ascenseur. Face parc, près train. Coin Dutrisac, au: **975 DU RUISSEAU (514) 335 - 0133**

ST-LAURENT, béton; superbes 3½, 4½ chauffés, élect., 2 ascenseurs. Près Place Vertu, Spheretec. 2705 Modugno.(514) 334 - 3755

ST-LAURENT, grand 5½, haut de duplex chauffé, moderne, tapis, 1er juill. 900 $. 1 rue métro Du Collège. 514 747-3786

ST-LÉONARD, 3½ s/sol, non chauffé, idéal pour couple, 514-330-8144, réf. requises.

ST-LÉONARD, 4½ haut duplex, entrées lav./séc., bois franc, juil., 514-899-0301.

ST-LEONARD, 5½ comme neuf, calme, haut duplex, idéal couple retraité, 514-325-0047.

ST-LEONARD, 7150 Viau, 4½, tout inclus, piscine int., buanderie, juillet, 514-376-0381.

ST-LEONARD, grand 4½ chauffé à sous-louer, 1er juin, 514-852-8611, 514-324-1741

STUDIO/HOTEL, au mois, meublé, rue Sherbrooke, béton, sécurité, ascenseur, cable. Libre.500$ et + 514 771-5500

V.M.R, 3½ chauffé, près train, centre d'achat Rockland, insonorisé, piscine. 514-739-9130, 514-304-1430, 514-277-5085

V.M.R., 45 Brittany, près Centre Rockland, grands 3½ - 4½, chauffés, équipés, toutes taxes incluses. Voir surintendant 514-733-1883

V.M.R., 4½, 6½, juin ou juil., près centre-ville, A voir! 514 735-0894

V.M.R., grand 4½, chauffé, eau chaude, près de tous les services, 514-344-0309

V.M.R., grands 3½, 4½, 5½; chauffés, eau chaude, près tous services, 514-739-3505.

V.M.R., haut duplex, très ensoleillé, rénové, grand salon (combustion lente), 3 c. à c. entrée lav./séc. Beau quartier, 5 min. centre-ville (train), 1495 $ non chauffé. 514-739-1439

V.M.R., haut duplex, très ensoleillé, rénové, grand salon, 3 c. à c. entrées lav./séc. Beau quartier, 5 min. centre-ville (train), 1495 $ non chauffé. 514-739-1439, 514-573-5356

V.M.R. ADJ., 3, 3½, 4½, béton, chauffés, ascenseurs, piscine et garage int. 514-738-2704.

VERDUN, bas, logement de professionnel, 7 immenses pces + s/sol + double stat., rénové, 825 $, 450-447-1001.

VERDUN, bord de l'eau, grands 3½ chauffés; ascenseur; équipé. Vue. 1er juin / 1er Juil. 675 $, 700 $. 514-766-2546

VERDUN 2x5½, 1er, 3e, non chauffés 425 $-525 $. près métro et services. 514-366-2152

VERDUN Ouest, 2e, 5½, 2 ch. fermées, rénové. Juin. 525 $ réf. exigées. 514-766-8138

VIEUX MTL, très beau loft, immeuble prestige rénové, brique, bois franc, fenestration. 1150 ' ca., 1500 $. 514-394-2803

VILLERAY, 5½ bas, 2 ch., bois franc; cachet, cour. Métro, écoles. 900 $ / mois. 514-382-4305

WESTMOUNT, 8½, vaste et calme, foyer, garage, terrasse, 1700 $, 514 939-0747

132 À LOUER CENTRE-VILLE

AU CHÂTEAU LINCOLN, 2½, 3½, 4½, tout inclus. App. meublé au mois et app. annuel, près métro Guy. 514-931-7271.

Le Parc
Au coeur du centre-ville
avec tous les services
Luxe et ambiance
3450, rue Drummond
845-9709
www.appartementleparc.com
Lun. au mar. 9 à 17 h.
Jeu.-ven. 9 à 21 h.
Sam. 11 à 16 h.
132

AV. DES PINS 1400, grand 4½, 2 s/bains, piscine, sauna. **514-842-8041**

COIN SHERBROOKE
5 min. du métro
1½ - 2½ - 3½ - 4½
Appt. meublé disponible
Chauffé, eau chaude...
3455 CÔTE-DES-NEIGES
514-846-1531
3475 ST-URBAIN
514-842-3650
Condos à louer
1250 à 4500 pi car.
avec air conditionné
514-256-5000

LA CITÉ, 3½ climatisé, 18e; tout incl. Centre d'achats. 960$. 1er juillet. 514-285-2730

132 À LOUER CENTRE-VILLE

Vous aimerez L'île des Soeurs
Le plus grand choix d'appartement et maisons de ville à Montréal
POUR UN MEILLEUR CHOIX D'APPARTEMENTS LE 1ER JUILLET LOUEZ MAINTENANT
À 5 minutes du centre-ville
Suivez les indications jusqu'au 500, chemin du Golf
sem.: 9 h à 19 h
Fin de sem.: 10 h à 17 h
514 769-8982
514 769-9611
STRUCTURES MÉTROPOLITAINES
structuresmetropolitaines.qc.ca
3046143 3030403

132 À LOUER CENTRE-VILLE

Admission V.I.P.
LaCité
Les belles choses de la vie n'arrivent pas qu'au cinéma. Offrez-vous une place de choix!
Au ♥ de votre vie!
Électricité, chauffage et climatiseur inclus.
Portier 24h
350 Prince Arthur O.
(514) 845-4173
www.lacite.ca
3047779

133 À LOUER VIEUX-MONTRÉAL

CONDO, 1 c.-à-c., 1100 pi car., bois franc, tout équipé, a/c, vue, sur fleuve, gar. incl. 1400$ 514-814-5008, 514-288-4760

CONDOS lofts (neufs) St-Paul O., cachet, ascenseur, 1400 pi car, 1 ch. 1er juil. 1800$/mois et plus , réf. 514-525-0001

*****QUAI DE LA COMMUNE***** Loft neuf, planchers bois, balcon, vue fleuve, stat. int. à partir de 2195 $. 514-990-0020.

135 À LOUER LAVAL, RIVE-NORD

2525 HAVRE DES ILES
À VOIR ABSOLUMENT !
3½, 4½, 5½ et Terrasses
Tout inclus - Excellent choix
(450) 688-9711

A CHOMEDEY, grand 3½ dans 4plex. Entrées lav./séc., disp. mai et juil. 514-389-2985.

A DUVERNAY, bord de l'eau, 2½, 3½, 4½, propres, élect., références. Info: 450-662-1994.

AU DOMAINE BELLERIVE

Au bord de la rivière des Prairies, à Laval, 1½, 3½, 4½, piscine, sécurité 24h, dépanneur, clinique médicale + autres services. Club social. Navette autobus privé entre métro et centre d'achats. (450) 686-2280

CHOMEDEY 1680, De Gascogne /St-Martin (arrière de Moe's) très grand 4½, style condo, foyer, garage double, cour, secteur recherché. 895 $ + Hydro et eau. Juin. 514-951-7676

DUVERNAY, près centre d'achat, 3½, 4½ chauffés, entrées lav./séc, 514 729-9737

L.D.R. 5½, pl. bois, s/jeux, chauffé, près de tout, 1er juillet. 840 $. 514-941-4080

LAVAL, 3½ meublé, tout équipé, climatisé, juin / juil. 475 $ 450-686-0800 # 300 **GESTION LE LOGEUR**

LAVAL, 4½, foyer, style condo. Belle division. Juil., 725$ - 750$ 450-686-0800 # 300 **GESTION LE LOGEUR**

PONT-VIAU, 5½, haut duplex, très bien situé, bois franc, 675 $ non-chauffé. Juil. 450-663-7390

STE-ROSE, 7½ (demi-maison) 3 ch., très grand 1600 pi car., 5 min. des services (gare, écoles, parc, garderie). Pas garage 1150 $ tout incl. 450-628-1297

136 À LOUER RIVE-SUD

CANDIAC, condo 4½, grand, luxueux, moderne, bois franc, 800 $ +, 450-678-4872.

LONGUEUIL, 3½ style condo, rez-de-jardin, terrasse, a/c, foyer, près métro, 575 $. 450-674-1331

LONGUEUIL, 4½, mai, poss. court terme, tout meublé, tout compris. 450-651-2644

LONGUEUIL, 4½ Roland-Therrien ou Falardeau, à partir de 550$. Juil. 514-497-2948, 450-441-5041, 514-246-5041

LONGUEUIL, grand 4½, très belle vue: La Ronde (feux d'artifices), insonorisé, piscine int., tennis, près métro, poêle, frigo, chauffage élect. inclus, 828 $, libre 1er juin. 450-677-4347.

LONGUEUIL
3½, 395 $ - 435 $ tout compris 2201 Lavallée, (450) 677-4694

ST-LAMBERT, 4½ semi s/sol, chauffé, bois, paisible. 550$ **LOUÉ**

VIEUX LONGUEUIL, 4½, chauffé , non éclairé, libre juiller, 600 $. 450-677-6880.

137 À LOUER BANLIEUE OUEST

DORVAL, 3½-4½ chauffés, semi meublés, bois franc, très propre, 514-636-9401

DORVAL, bord de l'eau, grands 4½-3½ chauffés. Vue, équipés, ascenseur, 1er juin/1er juil., 775 $, 675 $. 514-631-2013

DORVAL
MAISON DE VILLE
Propres et spacieux, 2-3-4-chambres, planchers de bois, foyer, chauffé, stat. int. **Lakeshore Villa**514-631-5066

PIERREFONDS
11150 MEIGHEN, BORD DE L'EAU
3½: 760 $, 4½: 850$ à 950 $, 5½ : 995 $. Près train, centre-ville. Piscine ext.. Tout inclus. (514) 684-7481.

STE-ANNE DE BELLEVUE, superbe, grands 3½, entièrement rénové. 750$. Vue sur lac. Libre 15 juin. Près train, bus, 514 457-9666

139 À LOUER LAURENTIDES LANAUDIÈRE

BORD Rivière Rouge, 30 min. Tremblant, maison meublée, 3-4 c. à c., 5 électros, foyer, gazebo, 5 min. du village, saison été/hiver ou an, poss. vente. 450-972-0915, 514-973-0060.

TREMBLANT luxueux condos, sur golf, piscine, spa, couche 6/8, sem/mois, 819-425-8809

143 ÉTATS-UNIS HORS FRONTIÈRES

À CLEARWATER BEACH, 1½ et 6½, plage, 514-272-4665.

FRANCE, côte Atlantique, app. sur la plage à Labaule, la + grande plage d'Europe. Site web : labaule.tm.fr, Loc. à la sem. ou au mois, Tél. Proprio : vincentg@sphinx.org. 514-398-9235.

ROYAL Palm Beach, belle maison, 2 ch., piscine. Sécuritaire. Mai, juin, 514-355-3910

145 CONDOMINIUMS, COPROPRIÉTÉS À LOUER

12032 Lachapelle, grand 6½, 3 c. à c., gar. int., 1300$ non chauffé, libre, 514-332-5327.

ANGUS, grand 4½, éclairé, comme neuf, poss. stat., près parc, 895$. 514 526-1147

145 CONDOMINIUMS, COPROPRIÉTÉS À LOUER

AU PLATEAU
loft tout rénové haut gamme, 1600', chauffé, climatisé, stat inclus, 3e étage. 1950 $ / mois. Condo r de ch. 2000' béton, 14 pieds plafond, 3 ch, chauffé, stat incl. 1950 $ mois
R. Larivière 514-526-0600
Sutton Immobilia

BOUL. GOUIN, luxueux, 3 ch., 10e, 2 s/bains, face rivière, piscine, etc., 1250$ 514-648-7568.

CENTRE-VILLE, loft haut de gamme, 960' car, a/c, sécurité 24h, métro Place des Arts. 1400 $. 30 juin. 514-483-4793

LAVAL, Ile Paton. Bord de l'eau. Luxueux 2 ch., garage, 1100$, juin. 450-686-0800 # 300 **GESTION LE LOGEUR**

MTL, près métro L'Assomption, condo 4½, libre, frais peint, garage int. vue sur boisé: la campagne en ville, proximité golf et Parc Maisonneuve, à 200 pi. Hôpital Maisonneuve Rosemont, très éclairé, béton, 3e étage, grand balcon privé et couvert, climatisé, mois mai gratuit, 1300 $/mois. 514-324-4078, 450-251-1996

OUTREMONT, 1564 Lajoie, près école Stanislas, r.-de-ch. de duplex, 3 c.a.c., 2 s/bains, tout rén., stat. 2100 $ / mois. Sutton crtr 514 272-1010, Christian Pertin.

PLATEAU, condo, rue Berri, près Duluth, au 1er, rénové, près métro Sherbrooke, ensoleillé. juil., 1400$, 514 288-5190

WESTMOUNT
condo neuf penthouse, 2 ch, garage, ascenseur, près centre-ville, 1800 $ / mois. Occ imm. 514-485-2225, 514-944-3394

147 CHALETS À LOUER

ACCÈS Lac Cloutier, Lanaudière, 3 ch., quai, superbe vue, 600$/sem., mois, 514-485-3914

A LOUER, 60 chalets, foyers, sauna, tourbillons, plage, piscine, tennis, pratique de golf, mini golf. Louez 2 jours, 3e gratuit ! 514 990-3330. www.chalet.ca

À MONT-TREMBLANT
Bord lac, 3 ch., foyer, pêche, 300$/sem. et +. (819) 688-3347

A MT SUTTON, superbe 3 ch., foyers int./ext., piscine creusée chauffée, golf.. 450-671-5763

A ST-ADOLPHE, 2 chambres, neuf, foyer, lac, (sauf juillet et août). 819-327-3678

A ST-MICHEL-DES-SAINTS
Bord lac. 1-877-833-6714 www.auptitgibier.com

A STE-AGATHE, 3 ch., équipé, cable, piscine, accès lac, belle vue. sem. 819-326-4800

A STE-AGATHE , sem/fin/sem. En montagne, vue lac, équipé, foyer, tourbillon. 819-326-2835

A SUTTON, choix de chalets, foyer, tous équipés, piscine int., sauna, 450-538-3736

À VAL-DAVID, 2-3-4 ch., piscine, tennis. Sem. Mois. Saison. 450-834-6363 - 450-680-3620

CHARLEVOIX, vue fleuve ou lac, pêche, 418-435-3810 www.charlevoix.net/chalets

EN MONTAGNE, boisé, chalet tout équipé, panoramique, tranquille. (450) 835-3756

LAC CAMERON, 30 min. de St-Jovite, chalet 2 c. à c., tout compris, 700 $/sem. Info : 450-227-5244, 819-687-8589.

LAURENTIDES, bord de l'eau, const. neuve, calme, saison, Guy ou Céline (450) 433-5170

MAGOG vacances d'été, condo 3½, "douillet"; près services. 514-326-4423, 514-599-2824

PETIT chalet dans St-Germain, Kamouraska, face au fleuve. 418-492-1838

ST-ANDRE est, 1-2-3 ch., beau site, bord eau, foyer, pêche, 700 $ + / mois. 450-537-8100

ST-DONAT, 3 - 4 ch., tout équipés, foyer, tout inclus, à partir de 4000$ saison 819-424-5613

ST-DONAT, lac Archambault plage, 2 ch., 2 s/bains (1 tourbillon), équipé, foyers, bateaux, saison 7000 $. 514-737-7636

ST-JOVITE 15 chalets, foyer, plage, vélo. 819-688-2809. www.chaletslauzon.qc.ca

ST-SAUVEUR à 5 min; petite maison dans la prairie; 2 ch + 1; saison 4500 $. 450-229-1880

ST DONAT, bord du lac, 2 ch., pédalo, chaloupe, saison été: 4500$. 514-354-4901

STE-ADELE, Lac Renaud, bord lac, oasis de paix, saison été, 6000 $. 514-598-0988

STE-ADELE en montagne, vue spectaculaire, grande maison moderne, 8000 $, saison été mai à oct. (514) 502-9376

STE-AGATHE, bord lac Papineau; petit chalet rustique, 1 ch.; max. 2 personnes; 1750 $ / saison. 819-326-9076

STE-MARGUERITE en montagne, 2 ch., tout équipé, 15 mai-15 sept. 2700 $. 514-387-9978

SUTTON, 2 ch. ou 3 ch. et +, baignade, très belle vue, à la sem. ou saison. 450-538-1752

149 PROPRIÉTÉS À LOUER

AHUNTSIC, rue prestige, 5½ r-de-ch. Cour. Grand patio. Tourbillon. Alarme. Stat. Tempo, (Poss. meublé.) 1 350 $ chauffé, éclairé. 514-389-4376

BORD DE L'EAU navigable. Pierrefonds, luxueuse propriété. 4 ch. 1600 $. 514-696-1052

LONGUEUIL, cottage, 2 ch., foyer, électros, pas d'animaux 1300$ chauffé, 514-242-3937.

MASCOUCHE, bungalow 26x40, 3 ch., grande salle de séjour, 2 s/bain, foyer, piscine, 1075 $, 514 259-0334

150 RÉSIDENCES POUR AINÉES

RÉSIDENCE ST-ÉMILE
3½, 4½, retraitées, autonomes, activités, sécurité 24 heures, confort, détente. 514-521-3420

153 ON DEMANDE À LOUER

HOMME seul retraité, non fumeur, cherche 3½ / 4½, haut duplex / triplex, moderne, calme, Rosemont, N-Rosemont ou adj.. M. Sauvé 514-352-8470

154 ON DEMANDE À PARTAGER

CHECHE co-loc. femme ou étudiante, pour partager grand 5½ dans St-Léonard. Tranquille, sérieuse, honnête. Libre. 514-722-4030 après 18h.

DUPLEX à partager, très spacieux, jardin, quartier tranquille, près métro. 514-935-7284

METRO J.-Talon, pièce double dans 7½, 400$ tout incl. femme non fumeuse. 514-279-9293

156 APPARTEMENT MEUBLÉS

1½ meublé, TV/câble, 170$ + sem. 545$ + extra 1er mois, stat gratuit. Excel (514) 322-8640

A LOUER, centre-ville Plateau, à partir de 900$. 514-990-4413, www.logis-montreal.com

A LOUER
CENTRE-VILLE
Luxueux 3½, 4½, meublés, court-long terme, 514-937-4249

156 APPARTEMENT MEUBLÉS

LaCité Plus
Suites exécutives meublées au centre-ville, pouvant allier travail et plaisir. Le meilleur des 2 mondes... pourquoi pas!
Au ♥ des affaires!
Portier 24h
350 Prince Arthur O.
(514) 845-4173
www.lacite.ca

REGENCY
Partez gagnant!
Portier 24h
3555 Côte des Neiges
(514) 932-3159
3047768

APPARTEMENTS et studios meublés, sem. ou mois, à Brossard. Hôtel Inf.: 450-466-2186

CENTRE, 3463 Ste-Famille, 1½, 2½, 3½, literie, vaisselle, télé-câble, tél., internet, près Place des Arts / Mc Gill. Court et long terme. 514-842-8041

CENTRE-Mtl, haut duplex 7½ clair, meublé, équipé, 4 ch., jardin, stat.; métro. 514-484-0609

CENTRE SUD, 3½ tout inclus, loft, bien décoré, court ou long terme, 750 $. 514-523-3148

CONDOS, APPS., CENTRAL
Luxe, 2 mois +, 1300$ +
Cie Troc Vacances 939-0555

CONTACT-LOGEMENT
Réseau app. / maisons privés, court/long terme, 514 990-0838

LACHINE, face au lac St-Louis, luxueux condo 4 ½ + 3 ½. Avec service ménager. A 10 min du centre-ville. Prix 1300$ à 2300$ 514-637-6297 514-943-9442

LAVAL, condo - hôtel 4½ équipé, au mois.
★ ★ 514-952-0087 ★ ★

MAISON ou app. Plateau/ centre-ville, meublés, tout incl., mois, année. 514-526-0089

MÉTRO condo 1½-3½ joli meublé, décoré, clair, calme, stat. poss. juin/juil. 450-443-9313.

MÉTRO Rosemont, 4½, équipé A à Z, neuf, à louer au mois, 1400 $, 514-941-6039.

N.D.G., luxueux 4½ meublé, câble, a/c, jardin, foyer, court terme. 1700 $. 514-484-2163

PEEL PLAZA
GRAND 3½
Meublé, très luxueux, idéal pour exécutif. Service domestique optionnel. Occ. future.
Lun. au ven. 9 à 17 h
3460, Peel
(nord Sherbrooke)
(514) 288-7891

PLATEAU, 1½, Rachel: chauffé, éclairé, rénové, poêle, frigo. **514-522-5022**

ROSEMONT, Parc Maisonneuve, 7½ spacieux, 3 ch., meublé, bois franc, foyer, stat., jardin, 1600 $. 514-891-7744.

ST-LAURENT/V.M.R.
Tout incl. 3½-4½-5½, court/long terme , 950 $ et +, garage int. piscine. 514-947-2833. www.abagi.com/sunset

160 PROPRIÉTÉS À REVENUS

18 LOGEMENTS, à St-Jean, 4½, 5½, planchers béton, rénové, hôpital, centre d'achat, 775 000 $. Jour: 450-359-1459

24 LOG. à St-Jean, 854 500$ 3½, 4½, 5½, hôpital, pl. béton rev.: 121 675$. 450 347-8977

AHUNTSIC, 16 logements + commerce coin Taché et Henri-Bourassa 514-342-7315

A ROSEMONT, 8-PLEX, 1958, rénové, rev. 36 000 $, élect. loc. 269 000 $. Gérald Goudreault, Sutton 514-727-7575.

HOCHELAGA, métro, 2 commerces et 4x5½. 255 000$, rev. brut 36 000$. 450-649-7272

LONGUEUIL (Vieux), 884, Cartier, 6X4½ grands, grand terrain. Jour: 514-242-2293

McMASTERVILLE 6 logements élect. loc., rev. 32 700 $ 250 000 $. André Charbonneau 514-895-0669 Century 21 crtr

MTL-NORD, 8 X 4½ impeccables, rev. 46 500 $. Prix 7¼ rev. 450-471-2088, 514-233-6512

★ ★ ★ ★ ★

PLATEAU, duplex, 239 000 $.
DORION, 4-plex, 179 000 $.
VILLERAY, 50 x 2½, 5 x les revenus, métro Jean-Talon.
M. Laverge 514-919-1925

RENDEMENT 20% +
Villeray 38X1½ , rénovés, tous-loués. J. Thériault, Max Immo 514-594-1644

RÉSIDENCE pour personnes âgées, Rive Sud (nouveau). 20 chambres, rev. 225 000$. M. Gauthier crtr, 450-922-2727

ROSEMONT, maison 6 x2½, boul. Rosemont / des Carrières. 514 276-7626 9h à 18h

TRIPLEX Saint-Marc, 3x6½. 1500 pi. car. par étage. Rev. : 35 100 $. prix : 340 000 $. 514-982-6534

VERDUN, exc. rev., Desmarchais, près fleuve. Quadruplex refait en 3 lofts. 514-919-9990.

162 PROPRIÉTÉS COMM. INDUSTRIELLE

BOUCHERVILLE, centre comm. bonne localisation loué à 100 %. Rev: 150 793 $. Prix 895 000 $. Pierre St-Arnault. 450-462-4414. Sutton Action

FATIGUE de faire visiter vos appartements, investissez dans clinique dentaire, SAQ, loué jusqu'en 2009, administration facile,juste faire dépôt, rendement 13%,comptant 290 000$ Bruce Miller crtr. 514-483-2617.

LAVAL, bâtisse 7000 pi; terrain 35 000 pi. Situé face à Club Piscine, 4900 boul. des Laurentides. J. René Malo crtr immobilier agréé, 450-688-4951

PROPRIÉTÉS DE QUALITÉ
(édifices à bureaux à vendre)
VIEUX-MTL / CENTRE-VILLE
- Beaver Hall (René-Lévesque)
- Plaza St-Hubert : 38 000 pi car. brut 260 000 $ rev.
- St-Jacques: 55 000pi car.
- Entrepôt 13 000 pi car. à louer
- Williams : 8 700 pi car. à louer
- Williams: Autor. Bonaventure, 6500 pi car. (Multimédia).

JEAN PAPADOPOULOS
C-21 crtr (514) 952-6080
Century 21

ROSEMONT, 92 pi. de façade, 3 commerces stables, rev. 25 200 $ demande 195 000 $. F. A. Fluet 514-856-8000 Trans-Action crtr.

SHERBROOKE est, voisin Métro, revenus 200 000 $. approx. Succession. 925 000 $. 1-888-445-1527.

ST-LAURENT rue Guénette, condo industriel, 4100 pi. car. avec 900 pi. car entrepôt. Quai chargement, climatisé, libre, prix 219 000 $. J.M. Lacasse (514) 694-6900. Re/max Jordan

170 COMMERCES

ACHETER OU VENDRE
ENTREPRISE- COMMERCE
BÂTISSES COMM. + IND
PME - crtr d'entreprises inc
Gérald Trudel 514-953-6598

À MTL, sur le Plateau. Restau-Rant français connu. Très bonne Opportunité, loyer bas, bon chifFre d'affaires, tout équipé, 59 000 $. Hedi Jabrallah. Re/Max 514-374-4000

A SHERBROOKE
rés. personnes âgées, 62 ch. très rentable (dossier confidentiel) Gr. Sutton Estrie,Sylvain Pineault 819-847-3400

ATELIER D'USINAGE, Rive-Sud. Luc Boucher, Sutton Actuel crtr 450-651-1079

AVEC 200 000 $ COMPTANT
Grossiste 1 650 000 $+rentable
PME - crtr d'entreprises inc
Gérald Trudel 514-953-6598

BANLIEUE O, pépinière avec serres et entrepôt. excellent chiffre d'affaires, La Capitale, Jocelyn Gagnon 514-453-7878

BIJOUTERIE: superbe local très bien situé. À voir! St-Jean-sur-Richelieu (450) 349 - 1248

BRASSERIE bistro bar, établie depuis plus de 5 ans, bâtisse et vente d'entreprise, 300 000 $. Re/Max Des Milles Iles M.L. Inc. Marcel Labrèche agent immobilier agréé, 450-471-5503.

BUANDERETTE, 40 ans; 75 000 $; + bâtisse 159 000 $. Centre-est. 514 352-9144

CAMPING Estrie, bien situé, 795 000 $. Ecrire 385 St-Michel Sherbrooke, Qc J1E 2K9

COMMERCE À VENDRE
Bar, salle de danse ou discothèque
Centre-ville de St-Jérôme
clef en main
450-227-8632
R 170

RUE MT-ROYAL, édifice et commerce (1965), 3000' car. 550 000 $. 514-948-1550

SALON de coiffure rue St-Denis près métro Sherbrooke, très bon emplacement, superbe local ensoleillé, établi depuis 14 ans. Excellente réputation. Prix raisonnable. 514-736-2207. S.v.p. laissez message.

STE-ADÈLE
bâtisse 1988, comprenant restaurant 140 places, salle de réceptions 200 places, bien équipé, face à l'autoroute, résidentiel, commercial et industriel. Vente cause retraite Meilleure offre acceptée 450-229-3355
R 170

172 COPROPRIÉTÉS/ ESPACES COMM. INDUSTRIELS

DORVAL, condo ind., min. 2000 pi car. et + avec quai. À vendre ou à louer. Gilles Prince. 514-631-4496 Max-Immo crtr www.simplcom.ca/condo

173 TERRAINS COMMERCIAUX INDUSTRIELS

BROSSARD, Terrain comm., boul. Taschereau, ET FRONTAGE BOUL De Rome, 92 325' car., face à la nouvelle Hôtel de Ville. Pierre St-Arnault. 450-462-4414. Sutton Action

180 ESPACES COMM. INDUSTRIELS À LOUER

PAPINEAU et SAUV
73 000 pi² sur 5 étages, 12 500 pi² par étage. Aménagé en école, conversion en local industriel possible. Minimum de 1 000 pi². Aussi gymnase (30' de haut).
Loyer compétitif
737-2268
3050496

1206 BÉLANGER 600 à 1000' car **5972, 2e AV** loft comm. 4700' car, 2200$. S. Campeau, Trans-Action, 514 273-6767

1889 RUE BEAUBIEN EST, excellent local, r.-de-ch., 1200 pi car., réno, libre. M. Carreira 514-289-9462 514-693-9497, cell: 514-951-7468

A P.A.T., bureaux, entrepôts DE 1000 à 2000 pi car. **514-498-4788**

CENTRE-VILLE, 4000 pi car., 1er plancher, réception/ expédition facile, haut plafond, loyer bas, 514-861-3787

CLARK, espace commercial, entre 7000 et 10 000 pi car., entre Sherbrooke et Ontario, 4e étage, débarcadère. Location Leasing - 514-289-9444.

GYMNASE
Situé coin Sauvé et Papineau 12 000 pi car., s/bains (douches, plafonds 30'). Possibilité 40 000' car., divisé pour école. Location au mois ou long terme. **Composez le (514) 737-2268**

LAVAL, autoroute 440 / 13, 20 000 pi car. entrepôt, 10 000 pi car. bureau, 1er juil., 450 663-5260

LOCAL d'affaires ou commercial, 1000 pi car., dans édifice résidentiel, entrée indépendante r.-de-ch. Atwater en haut de Sherbrooke. 514-937-6884.

PARC INDUSTRIEL, de Laval, 1800, 3600 et 7200 pi car. sur Berlier. 450-688-7310 ext. 0

RUE GUY
Entre Sherbrooke et Maisonneuve, 5300 pi car. r de ch., accès sur la rue. 514-737-7593.

ST-DENIS, côté soleil (Roy et Duluth), idéal pour restaurant, boutique. René Leblanc 514-998-0987, La Capitale René Leblanc crtr .

ST-LAMBERT, petit centre commercial, entre 400 et 636 pi car, idéal pour esthétique ou bureau. 450-923-5371

ST-LAURENT (VILLE)
10 000 à 23 000 pi car., imm.
Les Imm. A.I.Z. Ltée Crtr
514-735-4644, 497-0265

182 COMMERCES À LOUER

CÔTE DES NEIGES
Club social de 5000 pi car. à louer. Idéal pour personnes retraitées, Association culturelle. Équipement pour différentes activités. 514-737-7554

PRÈS du métro Jolicoeur à 2 min., clinique santé naturelle (irrigation du colon, homéopathie, naturopathie, massothérapie) 3 bur. de consultation, 3 s/bains au 1er étage. Log. 5½ 3 ch., a/c, bois franc au 2e étage, garage int. Const. 1999 moderne. Zone semi-comm. Libre juillet. Prix intéressant. 450-466-3795.

184 ENTREPÔTS À LOUER

ST-VINCENT -DE-PAUL
1800 pi.car. chauffage au gaz
Libre 1er juin 450-661-6622

186 BUREAUX À LOUER

2 BUR., 900 et 1000' car. libres. Métro Berri, Champs de Mars, a/c, chauffé, 514-844-6624.

7575 TRANS-CANADIENNE, coin Côte Vertu, jusqu'à 6000 pi. car.; 4e étage, espace de bureau ensoleillé514 994-9101

AAA BUREAUX
SPÉCIAL DE MAI
Aménager aujourd'hui
rien à payer avant 1er Juin 2002
99$/mois incl. services
Gisèle 514-843-3782 # 275
(514) 273-3932

ANGLE PIE IX et Jean-Talon
227 à 6000 pi car.
514 721-1140, 514 721-8393

ATTENTION ! !
Bureaux, a/c, Côte de Liesse, 475 à 2000' car., Barry 514-858-1118 #227

AU 5000 IBERVILLE
2000 pi car.; neuf; bureaux.
Grand stat. 514-521-6000

186 BUREAUX À LOUER

BEAUBIEN métro, commerce, petits bureaux. Aussi centre pour massage. 514 272-5282

BÉLANGER 910, bureaux professionnels 2800 et 700 pi car. 514-522-1515 - 514-983-1531

BOUL. ST-LAURENT
Lofts commerciaux
1100 à 3300 pi car., bureaux, s/montre, bâtisse haut gamme Barry 514-858-1118 # 227

BUREAU À LOUER
Centre - Ville, proximité du métro, 350 à 2500 pi. car. Stationnement disponible, entièrement rénovés 989-9909 ext. 224

CENTRE-VILLE, René-Lévesque près Complexe Desjardins et métro. De 250 à 6000 pi car. Bas prix. Tél. 514-394-9433

CENTRE-VILLE, René-Lévesque près Complexe Desjardins et métro. De 250 à 6000 pi car. Bas prix. Tél. 514-394-9433

CENTRE-VILLE 100 à 4000 pi.car., bureau/commerce jusqu'à 2 étages, 185$/m., a/c, chauffage élect., Crescent / Ste-Catherine, mois gratuit. **WIN IMMOBILIER & GESTION Winda Ho 514-502-8896**

CENTRE d'affaires, 195$ à 225$, salle d'attente, conférences. Rosemont. 450-227-4699

CHERRIER/ St-Hubert, 6 bureaux individuels ou groupe de professionnel. Salle conférence, a/c, espace pour secrétaire personnelle ou service de secrétariat. Immédiat. 239-3545

CLARK, bureau 1800 pi. car., cuisine, toilette, a/c., adj. Place des Arts, UQUAM, proximité boul. St-Laurent. Immédiat. Location Leasing - 514-289-9444.

ÉDIFICE LA PATRIE
180 Ste-Catherine E. 500 à 20 000'car. Stat. 514-526-5995

LAVAL, aut. 440. près boul. Industriel , 450 à 2000 pi car., a/c, 450-688-7310 ext. 0

LAVAL BOUL. ST-MARTIN
1500 à 5500 pc prix avantageux. 514-895-8808

★ ★ ★
Lofts, bureaux ou ateliers non habitables. 2 min centre-ville. Stationnement gratuit. Face à Home Dépôt. 500 à 5000 pi car. 514-994-9647
★ ★ ★

LONGUEUIL
1300 - 42 000 pi.car., bureaux et / ou entrepôts. Les prix les plus bas du marché. Les Imm. A.I.Z. crtr, 514-735-4644

MÉTRO BERRI, de 500 à 7000 pi. ca. meublé ou non, climatisé, Bas prix. 514-270-4594

MTL, bureau d'affaires, de prestige, www.siteq.ca, 514-381-3891 poste 310

N.D.G., près de Concordia (Loyola). Bureau de 560 à 9000 pi car., stat. gratuit, loyers très raisonnables. 514-737-7554

OUTREMONT, r.-de-ch., 500 pi car., 22 av. de l'Épée, grande fenêtre, idéal professionnel, 750 $ / mois tout compris. 514 916-0281, 514 948-3909

PLATEAU, St-Joseph/Garnier, superbe 5½, 1 ch. fermée, salon double, impeccable, cachet d'époque, 1800 $ chauffé, libre. Idéal professionnel occupant. 514-815-8077

186 BUREAUX À LOUER

PRÈS Lacordaire, Mtl-Nord, 3000 ou 6000 pi car., édifice récent, toutes commodités. 5181 rue d'Amiens 514-526-2419

Rosemont / St-Denis
Face Métro Rosemont
650 à 1700 pi car.; stat.
St-Jacques / Atwater
Métro Lionel-Groulx
2000 à 12 000 pi car.; stat.
Ste-Catherine / Amherst
Métro Berri / UQUAM
5000 à 15 000 pi car.; stat.
514 954-1551, # 27

SHERBROOKE EST, métro H. Beaugrand, 800 à 2400 pi car. 514-522-1515 - 514-592-1546

ST-LAURENT, 780. Ste-Croix, bâtiment neuf, environnement exceptionnel. 1000 pi car. redécoré. Libre en mai. 1250 $/mois tout incl. 514 748-7800

VIEUX-MTL, à sous-louer, 450 pi car, bien situé, secteur touristique, cachet. 514-284-5553

VIEUX-MTL, Cours LeRoyer, 1500 à 2500 pi car, projet clé en main. Cachet. 514-733-1444

VIEUX MONTRÉAL
Zone du Commerce Électronique
640 ST-PAUL, de 800 à 9000 pi car. disponibles, avec espace d'entreposage et quai de chargement, aux abords de La Cité Multimédia, stationnements extérieurs disponibles.
PIERRE CHOINIÈRE
514-847-1169 #319
REMDEV
www.remdev.ca
R 186

VIEUX MTL, 1500'car., 3 bureaux privés, s/ conférence, cuisine et espace général. Autres disp. 514 - 845 - 3254

VILLE LASALLE, 660 pi car., 405 Newman. Très bon prix. Tél. Laval : 450-688-7310 ext. 0

188 MAGASINS À LOUER

AHUNTSIC, bon site,Fleury est 15x42,bureaux,commerces.Ch auffé. 700$.514-744-6010.

ANGLE PIE IX et Jean-Talon, 341 à 2554 pi car., achalandé! **514 721-1140, 514 721-8393**

CENTRE commercial, Rosemont, 965 pi car. et 1020 pi car. 450-227-4699

JEAN-TALON EST
5400 pi car. idéal pour chaînes de vêtements. 514-998-4550

LAVAL BOUL. ST-MARTIN
4500' - 7400' ou 9100 pi car., prix avantageux. 514-895-8808

PIE IX, idéal pour magasin, 1430 pi.car., subdivisions au besoin. Bon prix. Appeler: Fred 514-393-8122

MARCHANDISES ET SERVICES 200

203 AUDIOVISUEL

ABSOLUMENT BESOIN caméras 35 mm, 2¼, 4 x 5, cinéma, paye le plus. 514-726-5318

ACHETERAIS appareils photo et acc. Leica, Hasselblad, Nikon et autres. **514-898-5351**

205 INSTRUMENTS DE MUSIQUE

ORGUE Hammond (Aurora), comme neuve, valeur: 4000$, meilleure offre. 514-937-6882

ORGUE Yamaha E5R, comme neuf. Valeur 6500 $; meilleure offre. 450-691-3302

PIANOS

Apt.	1695 $
Droit	950 $
Queue	5695 $

AVEC GARANTIE
BOUTHILLIER MUSIQUE
3338 BÉLAIR 722-8741

PRIX DU MANUFACTURIER
Vente- Estimé- Réparations
Piano-Orgue. R. Larose Inc.
8300 St-Laurent. 514-387-3755

206 MEUBLES, ÉLECTROMÉNAGERS

AUBAINE set chambre complet très très luxueux, neuf. 4000 $ pour 2000 $. 514-937-4206

SET chambre chêne 4 mcx + matelas: 1200$. Set s/dîner, buffet, érable: 1000$. Set salon 3 mcx: 800$. 514-529-9789

211 COLLECTIONS

ACHAT cartes souvenirs, hockey, baseball. $ COMPTANT $ 514-231-6607 450-758-1542

★ ROUSSEAU INC ★
ACHAT / VENTE:
Timbres, monnaies, argent, or, papier-monnaies. Les pièces 2002 de la Monnaie Royale Canadienne sont disponibles. 514-284-8686

212 ANTIQUITÉS, OEUVRES D'ART BIJOUX,

1, 2, 3, 4, ANTIQUITÉS ET +
Achats antiquités, meilleur prix!
514-247-8354

ACHAT ANTIQUES
Bronzes etc. S. Gélineau 450-796-2886,1-800-835-8686

A VENDRE, art africain ancien rapporté il y a 37 ans, ½ prix, privée, 450-659-5636.

BAR SCULPTÉ, bois d'acajou; importé d'Afrique il y a 34 ans. Exc. état. Privé. 514 365-4973

SUPERBE COLLECTION
d'art africain privée, ½ prix. À voir absolument. 514-744-0844

214 LIVRES

ACHETONS à domicile, livres de qualité en tous genres. 4487 de Laroche. 514-914-2142

ACHETONS LIVRES
Service à domicile
514-973-8246

VENTE - LIQUIDATION - FERMETURE, Livres Echanges + de 9000 titres, inventaire de qualité, 94 rue André à Bromont, sortie 74, auto. 10, rendez-vous: 450-534-4796

217 INFORMATIQUE

...LIQUIDATION...
D'ORDINATEURS
Notebook, Mac , PC, Pentium, Portable, Powermac, Moniteur.
Le plus gros centre à MTL
123COMPUTE 514-855-9550.

. . A INFO-CARREFOUR . .
PRIX SPECIAUX SUR:
ORDINATEURS
8642 rue St-Denis - 381-4044

EXPERT Macintosh pour tous vos problèmes et questions. Service prompt et économique. M. Forgues 514-489-7342

NOTEBOOK, écrans, imprimantes laser, usagés.
INTERLOGIC 514-341-9918

ANIMAUX 220

A.B.L. 514-256-7997. Bichon, Caniche, Cocker, Scoth, Whestie, Yorkshire, Poméranien, etc.

ADORABLES chiots disponibles par maître-chien, 35 ans d'expérience à votre service; 60 races de 180 éleveurs pré-sélectionnés. Évitez problèmes et économisez. 514-388-7777

AVONS mignons chiots : Caniches, Shih-tzu, Bichons Maltais, Yorkshire, 450-434-5638

CHATONS 40 $, Persan, Himalayen 250 $, Siamois 225$. A.B.L. Enr. 514-256-7997

CHATONS siamois + Lynx, enregistrés, vaccinés, milieu familial, 514-353-1891

PETITS chiots Labrador, à vendre, mâles, 150 $ ch., par proprio, 514-598-5254

SCHNAUZER nain, noir(e), 8 sem. Pure, gar. Parents. Privé. Accouplement. 450-462-2027.

TONKINOIS chatons, vacc. enrg., plusieurs teintes. 514-388-3276. Francine.

222 TROUVÉ

TROUSSEAU DE CLÉS
trouvé lundi, rue Marcil, N.D.G., 514 481-8706

224 PISCINES

HORS-terre15 pi., drain de fond comme neuve, terr. bois traité + acc. 900$ 450-629-0800

228 BUREAU, TÉLÉPHONIE

ACHAT-VENTE-LOCATION
Fabrication. Mobilier. Du solide. Tout pour le bureau, magasin, école. Aussi usagé. Recouvrement de partitions. Panneaux et tables pour Centres d'appels. Gestion C.L.C. 514-278-7614

BUREAUX fax, photocopieur, micro-onde etc... fermeture vendredi 514-278-2387

SURPLUS gouv., armoires, bureaux, chaises, filières, panneaux diviseurs, etc. LE BROCANTEUR -514-990-4023.

232 ÉQUIPEMENTS COMMERCIAUX

FRIGOS neufs et usagés, ouvert 7jours semaine 7085 boul. St-Laurent. 514-270-7181

GUICHETS automatiques, vente ou location. 514-482-4884 Corp. American ATM

233 CONSTRUCTION RÉNOVATION DÉCORATION

ART DÉCO PEINTRE INC.
Résidentiel et commercial.
Licence R.B.Q. 514 355-8896

CÉRAMIQUE - marbre - granit.
Installation et vente
VC enr. 514 381-6882

235 MARCHANDISES DIVERSES

VENTE de fermeture, 2 pour 1, matériel d'artisanat, tout pour le bricolage, rubans, dentelle, fleurs de soie, pochoirs, rotin, poupées, etc. Artisanat Vic, 528 St-Isidore, St-Lin Laurentides, 450-439-1166.

Se prendre en main
est le travail de toute une vie.
1 877 369-7845
(514) 369-7845
www.osteoporose.qc.ca
Ostéoporose Québec

MARCHÉ AUX PUCES 240

2 CAUSEUSES, 2 armoires biblio, futon-fauteuil, siège bébé, classeur métal, 514-354-2133.

3 MEUBLES salon teck, biblio.+ bar. Tente familiale 2 ch. + salon. Biblio.sculpté + panneaux acajou Cameroun. Meuble, coffre-fort Taylor. 514-384-8484, message.

3 UNITES murales 50 $/ch., bureau d'étudiant 10 $, table de salon 10 $, etc, 450-978-9191

4 ROUES de magnésium 16 po G.M, 400$. Joliette 450-760-2288

À BAS PRIX, Vélo de course Argon 18-Campanolo, 3000$ pour 1500$, 450 963-3805

ANTIQUITÉS: vitrine, encriers, lustres, meubles, tapis, cadres; jouets; etc. 514-387-0076

ARTICLES Ménagers, tableaux, haut parleurs, ordi. MAC' logiciels APPLE, vêtements homme. 514-843-8430

BUREAU ordi. bois cerisier, impeccable, 29½ x60, rangement, 500 $ pour 250 $ 450-665-0812

CABINET boisson en parfait état 350$. Set de chambre, bois massif, 275$. 514-387-9260

CAMÉRA 35mm, Canon EOS REBELS avec étui. Valeur 600$ pour 225$ nég. Bicycle exercice Vitamaster 300 par Roadmaster 85$. 450-448-0026.

CANOE bouts carrés 15' Fibre verre,450$. 450-641-4009 cell, 514-501-5685

CANOTS fibre de verre, bout carré, fond plat, 3 quilles, bon état, 514-944-8683

CHAISE (élévateur) électrique pour escalier jusqu'à 20 pieds. Valeur 4500$ laisserais pour 900$. 514-271-8014

COLLECTIONNEUR, recherche vieux train électrique des années 50. 514-947-0318

CUISINE armoires blanches; 900$. 3 électros; 300 $. 3 éviers et robinets 100$. 514-916-0484

DÉMÉNAGEMENT, A-1, très propre, grande qualité: set salon, fauteuils, ch. coucher et plus encore. 514-971-1838

DÉMÉNAGEMENT. Sets ch., salon, etc. Leni, 514-683-1121 soir jusqu'à 21h. 514-683-6943.

ENCEINTES acoustiques TOTEM, forêt, modèle 1, hawk. 514-992-6236.

ENS. s/manger teck, scandinave, 4 chaises, table 64po+ ext. 30po, 1000$, 514-695-0971.

ENS. SALON Elran, 3 pl., sièges inclinables, table rétractable et tiroir + divan-lit queen, bleu/gris, très propres 1100$; four encastré et micro-onde Panasonic 24", 450-434-3470

ENSEMBLE canapé 3 pl. + 1 fauteuil velours gris bleu, 300 $, table moderne plateau de verre neuve 350 $, lampadaire 150 $, lampe 40 $, 3 grandes plantes d'int., lit simple complet neuf 250 $. 514-281-6732

ÉQUIPEMENT complet d'arbitre baseball / balle-molle, plastron int., 135 $, 514-634-5973.

ÉQUIPEMENT de plongée pour homme. Contacter Jean 450-638-5606, 514-933-8391.

FAUTEUIL ROULANT
électrique, très bonne condition 800 $, 514-365-8924

FRIGO, poêle, lav./séc., le tout 950 $ ou séparément. État impeccable. 450-464-9843.

FRIGO Stainless GE Profile congélateur en bas, 1½ an usure, 950 $. Set chambre junior 3 mcx, 250 $. 450-653-0391

GÉNÉRATRICE 5000 kw. diesel, 50 hres de marche. Lift élect. 2500 lb. 514-577-1416

GOLF, 2 ensembles, 1- Yamaha Graphite et 1- Spalding Centurion. Aussi set fers Lynx Berillium. 250$/ch. 450-621-7641.

GOLF sets : gaucher, droitier, 1 Wilson, 1 Spalding, 195$ ch. + 8 fers Titlest 425$, 450 658-9027

HAUT PARLEUR Quad ESL, excellente condition: 850$. Habit plongée (petit) et accc.:125$. 450-447-8434 après 16hrs.

LAV./SÉC. Kitchen Aid (2 ans), les deux 700 $. Armoire en pin, 200 $. Bon état. 450-679-5179

LAV. Inglis, séc. Hotpoint, blanches. Bon état 150$ ch. ou 225$ les 2. Canapé 3 pl., idéal étudiant, 60$. 514-521-4322

LAVEUSE-SÉCHEUSE compactes, superposables, neuves, gar., table cuisine + 4 chaises . Idéal pour app. 450-672-8067

LIT murale simple, 3 ans, 750 $, incluant matelas 450-971-1961

LOT DE CASSE-TÊTE usagés, complets, 50 pour 100$. M. Lupien 514-384-2755

MÉTIER à tisser Leclerc 60 po, banc, support à bobine, comme neuf, 450 $. 450-582-0937

MEUBLE audio vidéo Philippe Dagenais, 60 po. large, érable massif, 850 $, 514-768-2419.

MEUBLE d'ordinateur complet, bureau 6', rallonge 4', huche 6' (4ptes), bureau imprimante/ scanner, biblio 2 tablettes. Idéal travailleur autonome/prof., 600 $. 450-461-3509

MEUBLES à vendre. Contacter Céline 450-965-7608 ou 514-909-7608.

MOBILIER c. à c. en orme massif pâle, 5 pces, beau grand lit ("Queen"), valeur de 4000 $ pour 2500 $: 450-473-3145.

MOBILIER chambre blanc 5 mcx, 385$. Table ronde pin, 4 chaises, neuves 395$. Berçeuse 50$. Fauteuil ultra massage 1 900 $. Vaissellier en coin blanc 150$. 2 lampes sur pied 100$. Chaises. 514-984-6357.

MOBILIER de cuisine, 6 mcx et table de coin, en mélamine, comme neuf, 450-922-8123.

ORDI portatif Pentium, CD-ROM, son, floppy, couleur actif, 395 $, exc. état, 514-727-4862.

PIANO Allemand Bluthner, clavier ivoire original, 4000 $, pour historique voir site bluthner.com Tél. 514-255-2051.

PIANO d'appartement Wurlitzer fini noyer 1000 $, très bonne condition. 450-662-6692

PIANO DROIT 1500 $. 2 grandes causeuses, cuir vert-de-gris, 2300 $. 514-695-5470

PIANO droit Lesage 1920, bon état, bois naturel vernis, 850$ 514 858-9681

PISCINE hors terre 21', aluminium, très propre, avec accessoires, 1000 $, 514-353-4152

PNEUS (4) Michelins MXV4 195-65-15. congélateur Wood 7pi cu. 200$ ch.514-937-4518

POÊLE, frigo: 375$. Lav./séc. 275 $. Propres, et en bon état. Tél. : (514) 593-8904.

POELE / frigo Amiral, blancs, bon état, 425$ les 2. Tondeuse élect. + sac. 514-487-9791.

POÊLE/ frigo Whirlpool, blanc, excellente condition. 350 $. 514-255-2373

RÉFRIGÉRATEUR General Electric 18', blanc, excellent état. 500 $. 450-964-9395

REFROIDISSEUR d'eau, blanc, Fahrentheit, avec cruche, prix 175$. 450-346-0155.

S/MANGER, table, 6 chaises "Carrier", et vaisselier vitré, laqués blancs, exc. condition, 1200 $, 514 271-4162

SET s/diner, marbre, vaisselier assorti, 2900 $ + 3 tables salon marbre 900 $. 450-433-5097

SET s/manger, 9 mcx. Cerise noire. Valeur 3 600 $ pour 1 950 $. 450-659-8537.

SET s/manger chêne foncé, vaisselier. **2e ensemble:** table et chaises seulement. Tél. après 18 h au 514-648-2368.

SOFA-lit gris pâle, matelas Simmons, très propre. 300 $. 450-923-3917

SOLARIUM Zytco en verre, 9X12 pi., 3 saisons, 4000$. 450-585-7844

SPA Millenium Coast, 50 jets. Avec radio, chauffe-serviettes. Acheté 2001/payé 16 000 $ vend 12 500 $. 514-668-7244.

TABLE ronde chêne, 42 po. avec panneau, 4 chaises. 500$ comme neuf. 514 745-6357

TRACTEUR À GAZON, tondeuse 36", 2 sacs arrière, comme neuf, payé 3100 $ pour 1800 $, 450 963-1184

V.M.R. déménagement piano 47" laqué noir, 2900 $, fauteuil cuir 150 $, buffet 499 $, table ronde + 4 chaises 200 $, causeuse noire 175 $, divan-lit 99 $, set bureau, ch. enfant, télé Toshiba 14" 95 $, frigo, poêle, lav-vaiss. 514-825-3488

VENTE déménagement, sofa, meubles bébé, mini lav/séc., frigo 27pi cu, etc.. 514-341-1695.

VÊTEMENTS DESIGNER pour femmes, fou, théâtral, chic, 6 à 10 ans, 514-486-8046

VIOLONCELLE 4/4, excellente état, 1050 $ ferme. Clarinette 175 $. 450-653-9288

256 PAYSAGISTES, DÉNEIGEMENT

ROUTE à vendre à Chomedey Laval, équipement et camion inclus. Inf.: 514-968-2225

257 TRANSPORT, DÉMÉNAGEMENT

A.R.T. DÉMÉNAGEMENT
ASSURÉ, PERMIS.
514-387-6354, 450-654-0654

AARION DÉMÉNAGEMENT
Service courtois et professionnel; assurances. 514-326-7179

260 PROFESSIONNELS

IMMIGRATION appels, visas, permis, "waivers", dispenses, cas spéciaux. 514-239-9868

265 PRÉPARATION DE CV

C.V.
Traduction, Secrétariat,
Rédaction 514-640-0605

268 SERVICES DIVERS

DAME de compagnie cherche personnes âgées pour s'occuper d'elles. Commissions et ménage, réf., 514-933-8678

270 SOINS THÉRAPEUTIQUES MASSOTHÉRAPIE PRODUITS NATURELS

ABANDONNEZ-VOUS
Aux 4 Mains, meilleur massage en ville, 514-522-7311

A BELLEFEUILLE, fais-toi plaisir. Confie ton corps à mes mains magiques, sauna. Reçu. 7/7, 9-23h. 450-431-7966

ACCUEILLANT, suédois, californien, nouveau personnel, Engageons. 514-529-9393.

À DÉCOUVRIR chez Séréna, massage tous genres. Équipe dynamique. Stat. 514-277-9726

À LA BONNE SANTÉ
Exc. massage. 7/7. Reçu.
1852 Rachel E. 514-598-0707.

ALFA STUDIO
Détente et relaxation à leur meilleur. Tél. : (514) 288-5525.

ALICIA, massage japonais, chinois, suédois. 1648 Sherbrooke O., centre-ville, 514-933-8071.

APOGÉE LE meilleur service, 10h30-22h00, 1305 Mazurette, coin l'Acadie, 514-385-3805

AQUA bon massage suédois et californien. Propre. Reçu. Stat.. (514)721-4448

ATWATER STUDIO
Magnifique massage pour vous
514 931-6403

AU CRISTAL. Massage complet, relaxation.7 jours sur 7, 10h à 22h. 514-939-2249

AU SOIN DU CORPS - 7/7
La Détente enr.: Massages et bronzage! 514-729-4302. Reçu

BAIN flottant. Massothérapie. Sauna finlandais. Certificats cadeau. Reçu. 514-522-3243

CENTRE Santé enr., massage par jeunes filles sensuelles 4931 Beaubien 514-722-3131

ÊTES VOUS EXIGANTS ?
Nous le sommes aussi.
514 383-6363

EXCELLENT massage chinois
Acuponcture
514-845-2652

IDEAL SANTÉ, bon massage donné par asiatiques, reçus, stat. gratuit. 514-768-8882

LA SOURCE agréable hydrothérapie colonique, massage tous genres. 7/7. 514-342-4127

MAGICA bienvenue ! Le meilleur massage complet. 10-22h. 3510 Lacombe 514-739-8848

MASSAGE Chinois de luxe et prof.. Privé. Assurance et reçu. Excellent stat.. 514-899-5465.

MASSAGE DE LUXE
Style français. Reçu
514-334-8934, 514-802-1889

MASSAGE RIVE-SUD
Suédois, Californien, etc..
450-926-0550 / 450-442-1700

MASSEUR DIPLOMÉ
12 ans d'expérience
Rosaire 514-521-0335

NEEHOW !
Bon massage asiatique !
Stat. gratuit. (514) 850-0700.

NOUVEAU. massage relaxant, professionnel, jeunes masseuses. Reçu, stat. 514-886-6828

NOUVEL endroit pour vous relaxer. Massage magique. Reçu pour assurance. 514-363-9449.

VISITEZ EXCELLENCE: très bon massage, 3465 Côte-des-Neiges #302, 514-932-1299

OFFRES D'EMPLOI 300

DIRECTEUR R & D
FORMMAT TECHNOLOGIES
Responsable des productions et de la R&D
Matériaux composites et céramiques
Domaine dentaire, construction et aéronautique

Doctorat en chimie organique, minérale et industrielle. Dix ans d'expérience pertinente dans les domaines du compoundage par polymérisation, de la polymérisation radicale contrôlée, dans la synthèse et la mise en oeuvre des matériaux polymères et composites hybrides par compoundage. Familier(ère) avec la science des colloïdes, la synthèse sol-gel, la chimie des interfaces et des oxydes minéraux et la microlithographie. Expérience en formulation de composites et céramiques dentaires obligatoire. Maîtrise du français et de l'anglais, parlé et écrit, indispensable.

Faites parvenir votre CV a/s de:
P.A. Gagnon
3333 Queen Mary, Montréal, Qc H3V 1A2
R 300

Compagnie oeuvrant dans le secteur de l'aérospatiale est à la recherche d'un(e):

Technicien(ne) comptable
- Cycle complet, Remises gouvernementales
- Paies pour 25 employés
- Dossier assurances collectives et commerciales
- Assistance aux achats

Qualifications:
- BAA ou DEC option finance minimum
- Expérience d'au moins 8 ans dans une cie manufacturière
- Bilingue à l'oral et à l'écrit (français / anglais)
- Doit être très à l'aise dans un milieu informatisé, doit maîtriser Excel.

Salaire offert : 35 000 $/an; Avantages sociaux complets, bonne ambiance de travail.
Veuillez envoyer votre C.V. à:
Précision JLM Inc
2065 Le Châtelier
Laval, Québec
H7L 5B3
FAX: 514-956-1221 / courriel : prjlm@hotmail.com
R 300

Nous sommes une jeune compagnie, basée à ville St-Laurent, qui avons développé un nouveau produit. Nous sommes à la recherche d'une personne semi-retraitée ou retraitée qui aurait le goût de partager son expérience de la vie de production et de supervision de personnel avec une jeune équipe dynamique en pleine transition entre le développement et la mise en opérations. Cette personne agira comme consultant en gestion et amélioration des systèmes déjà en place et aussi participera au développement du personnel. Cet individu doit posséder beaucoup d'expérience en production manufacturière et en supervision de personnel. Bilinguisme français / anglais. Qualités recherchées : excellente maîtrise de la communication, excellentes habiletés de gestion et de leadership.

Faites parvenir votre C.V. à Ginette Denis
fax (514) 336-0306 ou denisg@cepc.ca
R 300

GÉRANT(E) DE CRÉDIT

Brock, une division de la multinationale **Westburne Wolseley Canada inc.,** est un important distributeur dans le domaine du chauffage, ventilation et climatisation au Québec et en Ontario, est présentement à la recherche d'un(e) gérant(e) de crédit à son bureau-chef de Ville St-Laurent, avec une expérience minimum de 3 ans dans la collection et la gérance.

Rémunération selon qualifications.

Avantages sociaux très intéressants et grande possibilité d'avancement.

Faites parvenir votre C.V. en toute confidentialité au **4935 Bourg, St-Laurent (Qc) H4T 1H9**
Télécopieur: (514) 342-7984
Courriel: nmilot@brock-inc.ca
R 300

Compagnie de distribution dans le domaine des cartes de souhaits recherche:

GÉRANT(E) DE DISTRICT

Dynamique, autonome, bilingue
apte à gérer du personnel
Expérience dans la vente ou
la distribution un atout
Véhicule fourni

Faire parvenir votre c.v. par télécopieur au:
(450) 437-3510
Attn: Éric Godin
R 300

TECHNICIEN(NE)S EN ARCHITECTURE INTERMÉDIAIRES ET SENIORS

Les architectes Tétreault Parent Languedoc et associés sont à la recherche de techniciens intermédiaires et seniors.

Envoyez C.V. au:
401, rue Notre-Dame Est, Montréal H2Y 1C9
Courriel: tpl@tpl.qc.ca
Télécopieur: 514 844-6824
R 300

OFFRES D'EMPLOI 300

cyberpresse.workopolis.com

encirquez-vous!

Sur la Tournée nord-américaine, plus de 150 personnes entrent en scène tous les jours pour un tour de piste où leur créativité sera mise à profit. Leur expertise et leur talent contribuent au quotidien à repousser les limites du possible, peu importe le secteur d'activités dans lequel elles œuvrent. Des coulisses aux feux de la rampe, encirquez-vous!

Direction artistique – Régisseur

Tournée nord-américaine – *Varekai*™

Sous l'autorité du coordonnateur artistique

Responsabilités:
Gestion de la conduite du spectacle • Élaboration des cahiers de régie • Application des mesures d'urgence sous le chapiteau pendant les représentations.

Fonctions:
Coordonner les ressources artistiques et techniques pour le spectacle • gérer les horaires des représentations, des répétitions et des entraînements • s'assurer du respect du code d'éthique du spectacle • assister le coordonnateur artistique pendant les répétitions et les entraînements • faire le suivi des directives artistiques • appuyer les artistes et les musiciens • collaborer aux enregistrements sonores et visuels requis par le producteur • participer au montage et au démontage.

Idéalement, vous possédez les qualifications suivantes:
Diplôme de l'Ecole nationale de théâtre (DEC) ou l'équivalent • de 4 à 6 ans d'expérience pertinente en régie de production • l'expérience en milieu multiculturel serait un atout • l'expérience de tournée serait un atout • connaissance des applications Microsoft dans l'environnement Windows • maîtrise du français et de l'anglais (parlés et écrits) • être prêt à vivre en tournée à temps plein et être autorisé à travailler aux États-Unis.

Veuillez faire parvenir votre c.v. en français et en anglais à l'adresse suivante:

CIRQUE DU SOLEIL®

Cirque du Soleil
Direction des ressources humaines — Spectacles de tournée
8400, 2e Avenue, Montréal (Québec) H1Z 4M6
Télécopieur: (514) 723-7616
courriel: cv@america.cirquedusoleil.com (format Word)
Seules les personnes dont la candidature est retenue recevront une réponse.
Prière de ne pas téléphoner.

3050395A **cirquedusoleil.com**

La Presse Ltée recherche deux

REPRÉSENTANTS PUBLICITAIRES - Ventes internes TEMPORAIRES
Innovants, tenaces et autonomes

Votre rôle :

- Solliciter une nouvelle clientèle et lui vendre les produits et services publicitaires de La Presse;
- Détecter les besoins du client et lui conseiller les produits et services publicitaires (placement publicitaire, création d'annonces, etc.);
- Négocier et clore la vente avec le client;
- Faire produire l'annonce selon les spécifications du client, assurer le suivi de la production de l'annonce et de la satisfaction du client;
- Effectuer un suivi de ses activités de vente.

Qualifications requises :

- Deux (2) années d'expérience dans la vente de produits publicitaires;
- Formation universitaire en vente et/ou en publicité;
- Connaissance des médias et des méthodes de marketing;
- Aisance au téléphone, excellente communication verbale en français et en anglais;
- Capacité à solliciter, conseiller, à argumenter et à conclure une vente.

Si vous êtes intéressé(e), faites nous parvenir votre CV avant le 13 mai 2002 en indiquant le titre du poste, à l'adresse suivante :

Service des Ressources Humaines
La Presse
7, rue Saint- Jacques
Montréal QC
H2Y 1K9
rhumaines@lapresse.ca
télécopieur : (514) 285-2612

R 300

---

310 BUREAUX

Important détaillant de vêtements pour femmes et pour hommes désire combler un poste de

COMMIS JUNIOR
LOGISTIQUE et APPROVISIONNEMENT
(équipe volante - siège social)

Les principales fonctions du commis seront d'assister les responsables des achats de fournitures, de l'importation, de l'exportation et la gestion des inventaires.

Profil du candidat
✓ DEC
✓ Bilinguisme intégral
✓ Connaissance des logiciels Excel, Word, Outlook

Ce poste offre des possibilités d'avancement rapide.

Merci de faxer votre C.V. au : 514-935-1233 à l'attention de Annie Hébert-Lalonde.

Nous ne communiquerons qu'avec les candidat(e)s retenu(e)s

Tristan & AMERICA

R 310

Évaluation de la satisfaction auprès de la clientèle de BELL CANADA

Nous recherchons des candidats bilingues, aimant le travail au téléphone.
Votre tâche consistera à téléphoner à des clients de Bell Canada pour connaître leur niveau de satisfaction quant aux services et produits offerts.
Vous êtes dynamique, courtois(e) et intéressé(e) ?
Nous vous offrons selon vos besoins un poste à temps plein ou partiel.
Nous exigeons un minimum de 19 h par semaine incluant le samedi et une vitesse de frappe de 25 m/m minimum.

Micheline Pelletier
Saine Marketing
Fax 514 931-5720 Tél. 514 931-8236
mpelletier@sainemarketing.com

R 310

---

304 POSTES CADRES ET PROFESSIONNELS | **304 POSTES CADRES ET PROFESSIONNELS** | **304 POSTES CADRES ET PROFESSIONNELS** | **304 POSTES CADRES ET PROFESSIONNELS**

THE NATIONAL PARKS AND NATIONAL HISTORIC SITES OF CANADA — Canada — LES PARCS NATIONAUX ET LES LIEUX HISTORIQUES NATIONAUX DU CANADA

Agence Parcs Canada
Hull, Québec
Gestionnaire des communications stratégiques
60 030$ à 72 317$ (IS-06)
2002-04-CAP-OC-0126

Sous la direction du directeur national des communications, vous dirigerez une petite équipe très dynamique qui procure des conseils et services en communication stratégique et en rédaction. Vous serez responsable de l'élaboration et de la mise en oeuvre de programmes compréhensifs de communication visant à promouvoir la mission et le mandat de Parcs Canada.

Vous possédez une solide expérience à élaborer des stratégies de communications; à planifier et à mettre en oeuvre des plans médias; à rédiger des produits de communications tels les communiqués de presse et les discours; à représenter l'Agence et à promouvoir les initiatives ministérielles auprès des médias et du public; à mener de front des projets multiples de petite et grande envergure; à gérer du personnel dans un environnement motivant et productif. Une expérience dans la prestation de conseils stratégiques et pratiques à la haute gestion en matière de communications est nécessaire.

Vous devez détenir un grade d'une université reconnue en communications, en journalisme ou dans touteautre discipline ayant trait au poste ou un agencement acceptable d'études, de formation et d'expérience.

Rédacteur principal
62 440$ à 67 389$ (IS-05)
2002-04-CAP-OC-0127

Sous la direction du gestionnaire des communications stratégiques, vous travaillerez au sein d'une petite équipe très dynamique qui procure des services d'expert-conseils en communication stratégique et en rédaction. Vous assumerez la rédaction de produits de communications de petite et grande envergure visant à promouvoir la mission et le mandat de Parcs Canada.

Vouspossédez une solide expérience dans la rédaction de discours d'envergure et autres produits de communications tels les communiqués de presse, les fiches d'information et les publications corporatives. Vous connaissez les méthodes d'édition et de recherche. Une expérience dans la prestation de conseils stratégiques et pratiques à la haute gestion en matière de communications est préférable.

Vous devez détenir un grade d'une université reconnue avec spécialisation en communications ou dans un autre domaine connexe, ou un agencement acceptable d'études, de formation et d'expérience.

La maîtrise de l'anglais et du français est requise pour les deux postes. La préférence sera accordée aux personnes qui ont la citoyenneté canadienne. Les personnes qui postulent doivent présenter une lettre démontrant qu'elles satisfont à tous les critères de présélection, accompagnée de leur curriculum vitae et ce, avant la date de fermeture.

Conseiller principal en communications
62 440 $ à 67 389 $ (IS-05)
2002-04-CAP-OC-0136

Sous la direction du gestionnaire des communications stratégiques, vous travaillerez au sein d'une petite équipe très dynamique, qui procure des services d'experts-conseils en communication stratégique et en rédaction. Vous participerez au développement et à la mise en ouvre deprogrammes compréhensifs de communication visant à promouvoir la mission et le mandat de Parcs Canada.

Vous possédez une expérience solide à élaborer des stratégies de communications; à planifier et à mettre en oeuvre des plans médias; à rédiger des produits de communications tels les communiqués de presse; à représenter l'Agence et à promouvoir les initiatives ministérielles auprès des médias et du public; à mener de front des projets multiples de petite et de grande envergure. Une expérience dans la prestation de conseils stratégiques et pratiques à la haute gestion en matière de communications est préférable.

Vous devez détenir un grade d'une université reconnue avec spécialisation en communication ou dans un autre domaine connexe, ou un agencement acceptable d'études, de formation et d'expérience.

La maîtrise de l'anglais et du français est requise pour les trois postes. La préférence sera accordée aux personnes qui ont la citoyenneté canadienne. Les personnes qui postulent doivent présenter une lettre démontrant qu'elles satisfont à tous les critères de présélection, accompagnée de leur curriculum vitae et ce, avant la date de fermeture.

Faites parvenir votre demande (no de référence 2002-04-CAP-OC-0126, 2002-04-CAP-OC-0127 ou 2002-04-CAP-OC-0136) à Parcs Canada par la poste au 25 rue Eddy, 6e étage, pièce 71, Hull, Québec, K1A 0M5, à l'attention de : Joanne Veillette, Gestionnaire en ressources humaines, ou par télécopieur au (819) 997-5285 ou encore par courriel à isabelle.carriere@pc.gc.ca . Les demandes devront être reçues au plus tard le 15 mai 2002.

Nous remercions tous les postulants. Nous communiquerons uniquement avec les personnes dont la candidature aura été retenue pour considération future. Parcs Canada adhère au principe de l'équité en emploi. Pour plus d'information au sujet de Parcs Canada, visitez notre site web à www.parkscanada.gc.ca.

C1708 3049960

Parks Canada Parcs Canada — Canada

---

304 POSTES CADRES ET PROFESSIONNELS | **304 POSTES CADRES ET PROFESSIONNELS**

Les Stores Polar est un leader canadien dans la fabrication de toiles à rouleaux en vinyle. Nous recherchons pour notre usine de Terrebonne un :

DIRECTEUR GÉNÉRAL

Le candidat choisi aura une expérience solide dans le rôle de directeur. Il devra connaître et comprendre les procédés de fabrication. Il sera capable de diriger une compagnie de 30 personnes, sera doté d'un bon sens de l'organisation et d'une excellente capacité de communication avec les employés. Il devra être bilingue tant à l'écrit qu'à l'oral.

Les Stores Polar offre un salaire compétitif. Si ce poste correspond à vos qualifications et que vous êtes déterminé à relever un nouveau défi, nous vous invitons à transmettre votre CV ainsi que vos attentes salariales en toute confidentialité à

M. H. Sirkin
3175 boul. des Entreprises
Terrebonne, Québec
J6X 4J9
Courriel à hsirkin@storespolar.com

N.B. Nous respectons l'équité en matière d'emploi.

R 304

---

306 SANTÉ, SERVICES COMMUNAUTAIRES | **306 SANTÉ, SERVICES COMMUNAUTAIRES**

SECRÉTAIRE DENTAIRE

Pour clinique de l'Est de Montréal
Nous sommes à la recherche d'une secrétaire avec expérience, connaissant l'informatique (CTRL). Environ 35h/sem. du lundi au jeudi. Avantages sociaux (assurances, un mois de vacances, etc.)
Personne aimant relevé des défis.
(514) 355-2555

R 306

ASSISTANT(E) DENTAIRE exp., bilingue, temps plein. St-Léonard, 514-236-3368

ASSISTANT(E) DENTAIRE temps plein Hochelaga-Maisonneuve. Tél.: 514 254-2870

ASSISTANT(E) DENTAIRE diplômé(e) Rive-sud 30h/sem 450-465-9100

ASSISTANT(E) DENTAIRE bilingue, avec expérience; pour clinique du centre-ville. Tél.: 514 285 - 8771

ASSISTANT(E)-DENTAIRE avec expérience, temps plein. **HYGIÉNISTE DENTAIRE** Temps plein, Mtl. Tél. sur sem. **Carole: 514-387-1231**

ASSISTANT(E) DENTAIRE
Exp. 1-2 ans. Remplacement congé maladie 1-3 mois. Poss. permanence. Secteur Rosemont. 30h + / sem.. Immédiatement. Dr Nguyen: 514 376 7558

ASSISTANT(E) DENTAIRE avec exp., temps plein, bilingue, pour une équipe dynamique. Mtl. Contacter 514-337-3117.

Hôpital privé, recherche : INFIRMIER(ÈRE)
Salle opération, expérience exigée. Travail jour 2jrs/sem. + sur appel. Demander: **Denise R. Brunet Tél. : (514) 332-7091**

Hôpital privé, recherche : PREPOSE(E) BUANDERIE
Expérience exigée, travail soir, 2 à 3 jrs/sem. plus sur appel. Demander: **Denise R. Brunet Tél. : (514) 332-7091**

Hôpital privé, recherche : PREPOSE(E) STÉRILISATION
Expérience exigée, travail soir, 2 jrs/sem. plus sur appel. Demander: **Denise R. Brunet Tél. : (514) 332-7091**

HYGIENISTE DENTAIRE
Compétent(e), dynamique, bilingue, avec expérience, pour clinique multidisciplinaire. 25 à 30 h. Mtl. Contacter Karine ou Nancy, 514-337-3117.

INFIRMIER(ERE) AUTORISÉ(E) ou AUXILIAIRE
recherché(e)s ; 3 nuits / semaine, résidence pour personnes âgées. Secteur Longueuil.
Tél.: 450-674-8111
Fax: 450-674-6885

INFIRMIER(IÈRE) (étudiant(e) / aux. / lic.), avec exp. pour prodiguer premiers soins. 514-408-6347 Fax 514-684-6285

308 GARDERIES | **308 GARDERIES** | **308 GARDERIES**

---

306 SANTÉ, SERVICES COMMUNAUTAIRES

JEAN COUTU STE ROSE
Technicien(ne) au laboratoire temps plein. Avec expérience,. Contacter: Jocelyn Poissant ou Manon Seers 450-963-9507, poste 4

NOUVELLE CLINIQUE dentaire dans l'ouest de l'Ile cherche des secrétaires, des réceptionnistes et des assistant(e)s, bilingues et énergiques S.V.P. Faxez CV au 514 421-3585

ORTHOCONCEPT recherche pour sa succursale de Montréal **ORTHÉSISTE**
Ayant plus de 3 années d'exp. en orthèse, une connaissance de l'orthèse pédiatrique serait un atout.
CONSEILLER(ÈRE) PARA-MÉDICAL
Vous êtes énergique, motivé(e) et vous cherchez un emploi stable. Vous avez fait des études dans le domaine de la Santé, notamment en :
- **Technique de réadaptation physique (T.R.P.)**
- **Technique de soins infirmiers**

Emploi au service à la clientèle, dans la vente et l'ajustement d'équipements orthopédiques, de vêtements compressifs et de bas médicaux. Travail effectué en boutique et dans les grandes institutions de santé de Mtl. Nous offrons la formation.
Le bilinguisme est requis, salaire selon qualifications.
Faites parvenir votre C.V, par fax au (514) 861-4031 a/s Madame Thuy Vu, directrice de succursale.

JEAN COUTU
PHARMACIEN(NE)
Temps plein ou partiel.
1 fin sem./mois.1 soir/sem..
Milieu agréable.
Ph Jean Coutu Lasalle
514-364-1644
Diane Desrochers

PHARMACINE(NE)/ TECHNICIEN(NE)
à temps complet partiel. Excellentes conditions. Contact Michel Naud au 514-321-2661

RÉCEPTIONNISTE
Dans centre dentaire très occupé de l'ouest de Mtl. Temps plein. Exp. et bilinguisme exigés. Disponible les soirs et samedi. Faxer CV: 514 694-2387

RÉCEPTIONNISTE
Une clinique médicale du centre-ville de Montréal, recherche un(e) réceptionniste-téléphoniste avec connaissance de base en informatique.Vous devez être très dynamique, bilingue et aimer travailler avec le public. Faxer C.V. au 514-281-3906

TRAVAILLEUR(E) DE RUE
Rencontrer les jeunes dans leur milieu (écoute-références-accompagnement). Formation et expérience pertinentes, disponible , automobile. 35 h (jour, soir, fin de semaine). C.V. avant le 25 mai 2002 à:
Ress. Jeunesse Terrebonne
1154 rue Côte Boisée,
Terrebonne, Qc, J6X 4R8;
fax (450) 964-9672;
ress.jeunes.terrebonne@b2b2c.ca

307 ÉDUCATION ENSEIGNEMENT

PROFESSEUR D'ESPAGNOL avec exp., urgent temps partiel 514-278-5309; fax 278-5881

---

310 BUREAUX

COMMIS COMPTABLES

Cette entreprise de grande envergure, oeuvrant dans le domaine financier, recherche entre deux et cinq (2 - 5) commis - comptables généralistes parfaitement bilingues, et possédant au minimum cinq (5) ans d'exp. au sein d'une entreprise de services professionnels. Vous devez détenir au moins un DEC en comptabilité ainsi que faire preuve d'un professionnalisme et d'une discrétion hors pair. Salaire entre 32 et 35 K. Contacter:

JOSÉE LAPIERRE ou SONYA KEABLE
TEL: (514) 939-7177
FAX: (514) 939-7176
juridique@persalterego.com
ALTER EGO INC

Darcon Inc division du Groupe Dargis est à la recherche de candidat(e)s pour combler les postes suivants pour son département de restauration après sinistre et rénovation

SECRÉTAIRE ADMINISTRATIVE
Prérequis:
- expérience nécessaire
- bilingue
- connaissance de l'informatique
- habileté de communication
- Leadership

Envoyez CV par FAX
a/s M. Mario Dargis
450-682-1448
R 310

ENTREPRISE financière recherche un(e) agent(e) de fonds mutuels / administrateur d'assurance, bilingue. Cette personne est bien organisée, et possède des connaissances informatiques. R.P.M. /Power REP sont des atouts. Envoyez votre CV par télécopieur au 514 875-4377

LILIANE LINGERIE, cie de détail en pleine expansion recherche un(e) technicien(ne) en comptabilité. La personne recherchée doit posséder soit un DEC en comptabilité ou un AEC, pour effectuer la tenue de livres, conciliation bancaire, etc. Le(la) candidat(e) doit-être dynamique, organisé(e), autonome, connaissance du commerce au détail (retail I) et bilinguisme un atout. Veuillez faxer votre CV au 514 384-6786 à l'attention de Isabelle Dupuis.

METRO L'ACADIE
Un sympathique associé dans un petit cabinet, recherche un(e) secrétaire bras - droit, ayant de l'exp. en litige. En plus d'être bilingue à l'oral et à l'écrit, et de bien maîtriser Word, vous devez avoir également un bon esprit d'équipe et le sens de l'organisation. Si vous possédez ces qualités, communiquez avec nous.

JOSÉE ou SONYA
TEL: (514) 939-7177
FAX: (514) 939-7176
juridique@persalterego.com
ALTER EGO INC

PLANIFICATEUR EXPORTATION
25 K À 33K, MONTRÉAL
- Technique en transport ou équivalent
- Minimum de 1 an d'exp.
- Bilinguisme oral et écr
- Bonne connaissance informatique

ALEXANDRA LANGLAIS
SIMON PERSONNEL
TÉL: (514) 845-6800
FAX: (514) 845-9090
alex@jobsimon.com

PRÉPOSÉ(E) à la facturation bilingue, avec expérience, pour un manufacturier de vêtements. Transmettre C.V. par télécopie: 514-279-0451

RÉCEPTIONNISTE
Domaine immobilier (Re/Max)
TEMPS PLEIN: 35h / sem.
Bilingue dynamique responsable
Secteur Outremont.
Contactez Lucille Desfossés
au: 514-281-5501

RECEPTIONNISTE, domaine vétérinaire, expérience souhaitée, 25 - 30 h/ sem., jour, soir, fin de sem.. Envoyer c.v. au fax: 514-382-3014

RÉCEPTIONNISTE-SECRÉTAIRE
Une personne qui travaillera en collaboration avec notre service à la clientèle
Le (la) candidat(e) devra avoir plusieurs années d'expérience dans un poste dimilaire.
Bilinguisme obligatoire
Pour joindre une jeune équipe dynamique, veuillez faire parvenir votre CV au :
514-328-1963

SECRETAIRE-réceptionniste, temps partiel, compagnie de construction à Pierrefonds, 5 ans d'expérience de bureau, bilingue. MS Word, Excel. Envoyer CV au 514-822-0818.

SECRÉTAIRE-RÉCEPTIONNISTE
Bilingue; pour le domaine de la construction. Prière de faire parvenir votre C.V. par télécopieur au 514 253-7858

SECRÉTAIRE-RÉCEPTIONNISTE
Bilingue, très bonne connaissance de la recherche sur Internet, de Word et Excel. SVP Transmettre CV par télécopieur
a/s Lise Chenel
514-374-2447

SECRÉTAIRE de notaire avec qualification, bilingue, métro de L'Eglise. 514-767-5331

---

310 BUREAUX

ADJOINT(E)-ADMINISTRATIF(IVE)
- DEC administration, bureautique ou autres pertinentes
- Certificat universitaire, atout
- Word, Excell, Power Point
- Bilingue parlé /écrit

Qualités requises :
- Disponibilité, souplesse et esprit d'équipe
- Très autonome, exc. rédaction, gestion d'événements

➔ **Expérience** 3 - 4 ans minimum.
➔ **Durée** 1 an congé maternité
➔ **Disponibilité** Immédiate

CV fax : 514-529-9877

R 310

SECRÉTAIRE-RÉCEPTIONNISTE
EXIGENCES: minimum 2 ans d'expérience, excellent français et anglais écrit et oral, maîtrise des logiciels MS Word, Excel et PowerPoint un atout, courrier électronique, capacité de s'adapter et de travailler avec précision dans un environnement actif, initiative, sens développé de la planification de l'organisation de l'établissement, des priorités et des responsabilités. Excellente habileté des relations interpersonnelles et du travail d'équipe.
DESCRIPTION: réception, correspondance, préparation de lettres et soumission en utilisant le logiciel MSWord.
Transmettre votre C.V. à:
Équipement Biolab Québec Ltée
89 Av Lindsay, Dorval
Québec H9P 2S6
Ou par courriel: lgregoire@biolab.qc.ca
Ou par fax: 514 636 - 8429

SECRETAIRE DENTAIRE exp. ou cours, jour + soir, non-fumeur(euse), env. 28 h/sem. **(514) 382 - 0699**

SECRÉTAIRE DE NOTAIRE
très bonne opportunité pour personne possédant un minimum de 3 ans d'expérience dans le domaine. Conditions de travail avantageuses.
Près du métro Beaubien.
Tél. 514-272-5756

SECRÉTAIRE EN LITIGE bilingue, avec expérience, recherché(e) pour notre étude pratiquant le droit familial. Travail stimulant. Excellente rémunération.

RÉCEPTIONNISTE bilingue recherché(e) également pour notre étude située au Carré Westmount.
Envoyer CV par télécopieur au **514-286-1989 attention V. Laberge**

SECRETAIRE JURIDIQUE expérience en litiges, excellent français, atmosphère agréable, possibilité de vacances été 2002 514-954-1277 Marie-Josée Codère

SECRÉTAIRE MAGNÉTOPHONISTE pour bureau de professionnels à Mtl. Doit connaître à fond les orthographes française et anglaise, doit être rapide et capable de travail ler pour plusieurs personnes. Faxer CV à Martine St-Pierre au 514-845-7874 ou par courriel: emploi@robic.com

SECRÉTAIRE pour notaire exp., temps plein ou partiel Faxez CV: 514-729-0170.

SECRÉTAIRE RÉCEPTIONNISTE pour étude légale, bilingue, de 20 à 25 heures semaine, connaissance du Wordperfect. Envoyer CV par télécopieur au **514-393-1413**

SECRÉTAIRE réceptionniste. Poste permanent à Laval. Parfaitement bilingue, parlé et écrit. Maîtrise les logiciels Word et Excel. Minimum 5 ans d'expérience. Travail général de bureau. Envoyer votre C.V. C.P. 27526, Franchise Pont Viau, 755 boul des Laurentides, Laval H7G 2V0

TECHNICIEN(NE) JURIDIQUE ou SECRETAIRE DE NOTAIRE
30 à 40 h/semaine, secteur Ahuntsic, faire parvenir votre C.V. par fax: 514-336-0759.

Téléphoniste-Réceptionniste
Pour centrale d'alarme. Parfaitement bilingue, avec expérience au téléphone. Pour travail de nuit: sam., dim., lun. Étudiant(e)s bienvenu(e)s. Tél.: **514-382-5233**
R 310

---

319 VENTE, COMMERCE

AGENT(E)S service-clientèle (30) Bilingue. 10$ + boni. 2 secrétaires. C.V. 514-389-5499 jobaction2002@yahoo.com

BIJOUTERIE à la Place Versailles recherche personnel bilingue, avec expérience dans la vente, belle présentation, temps plein ou partiel. Demander Antoinette 514-354-8599.

BOUTIQUE USA cherche gérant(e) et assistant(e)-gérant(e), min. 2 ans d'exp., pour Repentigny, St-Jean, Angrignon, St- Bruno. Envoyer CV. Lyne, 514-747-9345

CIE de cosmétiques recherche représentant(e) de la route, entregent, dynamique, ambitieux(se). Salaire et +. Faxer CV 514-856-7499

COURTIER EN ALIMENTATION RECHERCHE
REPRÉSENTANT(E)
4 jours semaine.
Expérience requise dans la couverture de magasins au détails.
Écrire à : *La Presse Réf. 2335 C.P. 6041, succ. Centre-Ville, Mtl, Qc, H3C 3E3*
R 319

FEMME DE CARRIERE
recherchons gérante, assistante-gérante, vendeuses avec expérience. Faxer CV. au département des Ressources Humaines 514-384-9533

NORSOUTH recherche vendeur(euse) expérimentée dans le domaine de l'art et du design. Doit être bilingue, dynamique et enthousiaste 514-288-1292

REPRESENTANT(E), Ile de Mtl, exp. pertinente en vente, domaine du décor, véhicule et permis de conduire valides, autonome, professionnel, bilingue, temps plein 35 h/semaine, salaire de base + commission. Faire parvenir CV. au: 514-939-9131 avant le 17 mai. Aucun tél. S.V.P. courriel: marketing@assingo.com wwwassingo.com

SOLLICITEUR(EUSE) demandé(e), domaine de l'immobilier, personne dynamique, bilingue, pas de vente, 10 $ de l'heure + grosse commission. Exp. requise. 514-529-9737

VENDEUR(E) recherché(e) avec expérience dans la vente d'équipement photographique. Temps plein ou partiel. Salaire et commission. Caméras Simon Inc. 514-861-5401.

VENDEUR(EUSE)
pour bijouterie, personne dynamique, bonne rémunération, excellent salaire. Immédiat. Métro Crémazie 8910 Lajeunesse

VENDEUR(EUSE) très dynamique et bilingue pour fabricant d'enduits et d'adhésifs reconnu à l'échelle internationale. Expérience dans ce secteur souhaitable. Salaire de base, commissions, frais et avantages sociaux. Faxer C.V. au **450-692-5762**

VENTE au détail/ en gros, articles mode, belle occasion pour personne dynamique et créative, aimant la vente, pour poste de vente à l'intérieur et service à la clientèle. Lundi au vendredi. Faxer CV au 514-842-6599 ou appeler au 842-8561 Mary.

VENTE INFORMATIQUE représentant(e) corporatif, connaissance réseaux, min. 5 ans d'exp. emploi@rescorp.com

VENTE PAR TÉLÉPHONE Bilingue. salaire de base + commission. 514-812-5039 .

VENTE
Recherchons personnes qualifiées dans vente au détail Bilingues
Faxer C.V. au: (514) 277-6129 att: Mme Senez
R 319

---

313 INFORMATIQUE

VENTE /CHARGÉ(E) DE PROJETS
Nous sommes à la recherche d'une personne avec les connaissances dans la numérisation de cocuments et la reconnaissance de caractères.
Faxer CV : 514-597-1529

316 ASSURANCE

BUREAU courtier d'assurance recherche responsable de module lignes personnelles, connaissance TAM, AS400 des atouts, permis BSF, bilingue. Mme Léveillé, 514 769-8879

CABINET en ASSURANCE de DOMMAGES
Recherchons courtier en assurance des entreprises, bilingue, avec expérience. Faxer votre CV au: 514-722-0166

COURTIER D'ASSURANCE
Recherche souscripteur ligne personnelle. Min. 3 ans d'exp., bilingue, 514-383-8768

COURTIER ou agent(e) d'assurances, certificat du BSF avec expérience, bilingue, responsable de module. 514-766-2339

Service à la clientèle Assurance des particuliers
POSTE À TEMPS PLEIN
Bureau de courtiers d'assurances situé à Montréal (stat. gratuit).
Exigences requises:
- Diplôme en assurance ou droit acquis du BSF
- Excellentes aptitudes dans un environnement de travail informatisé
- Bilinguisme un atout

Faire parvenir votre CV. par télécopieur 514-522-2662 ou communiquer au 514-522-2661.

CONTRÔLEUR(E) DES FINANCES
Entreprise oeuvrant dans le commerce au détail par le biais de nombreuses boutiques. Le(la) candidat(e) doit superviser le personnel de comptabilité, préparer les états financiers mensuels et divers rapports administratifs. Expérience dans le commerce au détail requis. Connaissance d'ACCPAC Plus. Tél: 992-6497, fax: 935-7446.

TRADUCTEUR(TRICE)S vers le français; français impeccable. Tout diplôme universitaire accepté, expérience. De 46 000 $ à 90 000 $ / an. Traduction à faire EXCLUSIVEMENT dans nos bureaux de Toronto. 416-975-5252 ext. 305

AVIS
OFFRES D'EMPLOIS
Merci à tous les annonceurs de bien vouloir retourner un accusé de réception aux postulants.

GARDERIE ÉDUCATIVE

située dans l'ouest de l'île de Montréal (Kirkland) recherche des éducateur(trice)s francophones patient(e)s et chaleureux(ses) pour groupes d'enfants de 2 et 3 ans.

Postes disponibles immédiatement
Qualités recherchées:
douceur, dynamisme, dévouement, fiabilité, excellent français parlé et écrit
Diplômé(e)s européen(ne)s bienvenu(e)s.
Tél.: (514) 933-7722 / (514) 697-0001

3050104

CPE UNIVERSITÉ DE MTL recherche éducatrice en pouponnière, 3 jours / sem. (merc. jeu et ven.). Possibilité de remplacement les autres jours. Entrée en fonction: le 5 juin. Formation et expérience obligatoires. Envoyez CV par télécopieur avant le 17 mai au 514 343-6906

LA MAISON Joie de Vivre (centre de jour pour jeunes mamans) recherche un(e) technicien(ne) en éducation spécalisé admissible. our inf. **Line Dalaire** au 450-669-7770 **ou envoyer votre c.v. au** 450-669-7821 ou par courriel mjv@qc.aira.com

310 BUREAUX

$$$$$$$$$$$$$$ CBCL
à la recherche de candidat(e)s dans le domaine du recouvrement, bilingue avec talent de communicateur, salaire + commission et avantages complets. Appelez Marc ou Patrick, dès lundi, au 514-493-2466.
$$$$$$$$$$$$$$

ASSISTANTE-SECRÉTAIRE DENTAIRE. Avec ou sans formation. Appelez 514-729-4851

CABINET D'ASSURANCE nous recherchons secrétaire administratif et commis comptable, bilingue, avec exp., et connaissance en informatique. Faxer CV au: 514-7220166

CABINET D'ASSURANCE recherche secrétaire réceptionniste, bilingue avec exp., connaissance en informatique. Faxer CV au: 514-722-0166

310 BUREAUX

ASSISTANT DE BUREAU JUNIOR
Une cie de stationnement située au centre-ville est présentement à la recherche d'un(e) assistant(e) de bureau junior pour travailler au siège social. Le (la) candidat(e) doit être parfaitement bilingue, posséder une expérience de travail de bureau, et apte à prioritiser ses tâches. Connaissance de Word et Excel. Expérience de bureau pour une cie de stationnement serait un atout. Cette position est idéale pour une personne aimant travailler avec le public. Les candidat(e)s qualifié(e)s doivent envoyer leur CV par télécopieur: (514) 939-0334 à l'attention du directeur des ressources humaines.

CIE AÉRIENNE RECHERCHE
Agents Réservation
Salaire intéressant + commission
Embauche immédiate
Agents Service à la Clientèle-Aéroport Dorval
Salaire 10,50$/hre
Embauche immédiate
Veuillez nous faire parvenir votre curriculum vitae par fax au 514-828-9444
R 310

COMMIS-COMPTABLE
St-Léonard. Comptes payables, recevables, paies, balance de vérification, bilingue. DEC en administration. Connaissance de Word, Excel. Salaire 400 $/ semaine. Fax: 514-328-4645 ou ducharme@liberty-i.ca

310 BUREAUX

COMMIS AUX COMPTES PAYABLES
Agence de placements médias recherche un(e) commis aux comptes payables pour disponibilité immédiate. Minimum D.E.C. ou équivalent en comptabilité / administration.
Habiletés requises: parfaitement bilingue, esprit d'équipe et excellente connaissance d'Excel et Word.
S.V.P. envoyer C.V. par télécopieur: (514) 844-1739 ou par courriel à: vassof@mediaexperts.com

COMMIS COMPTABLE
Centre-ville, 2 ans d'expérience en comptabilité. Détail un atout. Entrée de données sur logiciel Simple Comptable, comptes payables, comptes recevables, réconciliation de banque. Envoyer votre C.V. par fax (514) 288-1613 ou par email : jobs@soto.ca

COMPTABILITÉ
recherche commis comptable bilingue et polyvalent(e). La collection et la gestion des comptes recevables font partie des diverses tâches à effectuer. Bonne connaissance informatique (Environnement Windows). Non fumeur. Position stable (Métropolitain/autor. 15) Téléc. 514-336-5555 courriel: m.cote@busrel.com

EMPLOI D'ÉTÉ pour étudiante, bonne grammaire, secrétariat, bureautique, réception. 9,75$/ h. Vieux-Montréal. Faxer CV: 514-288-7902 Tél. (514) 814-5008

LE ROUET, siège social, cherche un(e) commis de bureau, rapide, méticuleux. Fax: 935-7446, tél: 935-8266.

SUITE des petites annonces à la page E4

EN BREF

Mitec Telecom décroche pour 30 millions de contrats

MITEC TELECOM, société spécialisée dans la conception et la fabrication de produits pour les réseaux sans fil, a signé deux contrats, dont la valeur totale est estimée à 30 millions, avec deux divisions distinctes d'un important fabricant d'équipement européen. Le premier de ces contrats, d'une valeur approximative de 16 millions, prévoit que BEVE, la filiale suédoise de Mitec, assemblera et mettra à l'essai des appareils radio tactiques point à point à micro-ondes pour usage militaire. Le deuxième contrat s'ajoute à une entente de fourniture déjà conclue. Selon les modalités de cet ajout, dont la valeur est estimée à 14 millions, BEVE fabriquera des composants à micro-ondes à grand débit utilisés dans des réseaux sans fil point à point.

La Presse

5 % DE REMISE EN ARGENT

L'HYPOTHÈQUE SIMPLIFIÉE

>>> 1 866 252-2088
>>> www.banquelaurentienne.com

BANQUE LAURENTIENNE

3045490A 3045503

Pourcentage de remise applicable au terme fermé de cinq (5) ans. La remise en argent est calculée en fonction du montant du capital emprunté. Par exemple, pour un emprunt de 120 000 $ la Banque Laurentienne vous remettra 6 000 $ en argent. Le maximum alloué de remise en argent est de 25 000 $. Cette offre d'une durée limitée s'applique uniquement aux nouvelles demandes de prêt hypothécaire et peut prendre fin en tout temps. Certaines conditions s'appliquent. Cette offre ne peut être jumelée à aucune autre offre et est sujette à l'approbation du crédit par la Banque.

Cisco a gagné 729 millions au troisième trimestre

d'après Bloomberg

SAN JOSE, Californie — Cisco Systems, plus important fabricant d'équipement pour lier les ordinateurs entre eux, a gagné 729 millions de dollars américains au cours du troisième trimestre de son exercice. Hier, le titre a fait un bond de 7,8 %.

Le bénéfice net s'est établi à 10 cents US par action, contre une perte de 2,69 milliards US, ou 37 cents US, au trimestre correspondant un an plus tôt, a précisé la compagnie dans un communiqué. Les ventes ont augmenté de 2 %, passant de 4,73 milliards US à 4,82 milliards US, première hausse sur 12 mois en cinq trimestres.

Mais si le revenu de Cisco a pris du mieux plus rapidement que celui de ses concurrents, le titre de la compagnie de San Jose, en Californie, a reculé de 28 % cette année, les investisseurs s'inquiétant de ce que la reprise ne se manifesterait pas aussi rapidement qu'anticipé. John Chambers, PDG de la compagnie, a sabré emplois et dépenses et a ravi des ventes à des concurrents au cours de la dernière année.

Le profit par action réalisé par Cisco, en excluant les dépenses liées aux coupes d'emplois, aux acquisitions et aux stocks excédentaires, est passé à 11 cents US, comparativement à 3 cents US un an plus tôt. Voilà qui surpasse l'estimation moyenne de 9 cents US par action des analystes sondés par Thomson Financial/First Call.

Cisco vend la majorité de ses produits à des grandes organisations plutôt qu'à des entreprises de télécommunications. Cette approche a contribué à lui faire éviter le pire de l'effondrement de l'industrie, comparativement à la chute des ventes plus brutale subie par des concurrents tel Nortel Networks et Juniper Networks.

Les analystes avaient prévu des revenus de 4,87 milliards US. Ils ont également prédit des ventes de 5,05 milliards US au quatrième trimestre, dit First Call. Les revenus au troisième trimestre ont grimpé de 6 millions US, ou 0,1 %, par rapport à la période précédente alors qu'en février dernier, la compagnie avait annoncé que le niveau des ventes demeurerait inchangé.

Cisco avait fait état d'une perte lors de la période correspondante un an plus tôt après avoir comptabilisé les coûts de licenciement de 8500 employés, la fermeture de bâtiments inutilisés, la réorganisation des affaires et la radiation pour 2,25 milliards US de puces et de pièces que la compagnie considère sans valeur.

Par ailleurs, Cisco a déboursé 1,9 milliard US pour acheter des propriétés et pour mettre fin à ce qu'on appelle les baux artificiels pour réduire les inquiétudes des investisseurs concernant les dettes n'apparaissant pas au bilan, a annoncé Larry Carter, directeur financier de la compagnie.

Au cours du troisième trimestre qui s'est terminé le 27 avril, la compagnie a mis fin à toutes ses ententes de baux, sauf un. Le bail restant vaut 250 millions US, ajoute-t-il.

Un examen plus serré des pratiques comptables a amené des actionnaires à exercer des pressions sur les compagnies pour qu'elles cessent d'utiliser des baux artificiels et d'autres véhicules qui ne figurent pas dans les livres. Dans un bail artificiel, les compagnies transfèrent la propriété d'un immeuble à une autre entité, de laquelle elles le louent ensuite.