

CRAYONS DE SOLEIL

LE SOLEIL

Québec, vendredi 4 juillet 1980

Concours été!

CRAYONS DE SOLEIL publie, aujourd'hui, les sept premières activités qu'ont proposées des participants à notre récent Concours été. Voilà qui te permettra de passer un amusant mois de juillet puisque des jeux de toutes sortes te seront ainsi proposés dans chacun des cahiers du vendredi, en juillet. Les pages 4 et 5 ne manquent pas de bonnes idées comme tu le constateras.

Une murale aux... numéros!

Une immense murale mesurant six pieds de hauteur par 10 pieds de largeur, orne maintenant l'une des salles de divertissements du Centre d'accueil Laurentien à Beauport.

Cette belle réalisation est celle de 13 gars, âgés entre 12 et 14 ans, qui ont consacré beaucoup d'heures de loisirs, sur une période de six mois, afin d'atteindre leur objectif.

Cette murale représente une scène tirée de l'album d'Astérix intitulé "Le semeur de Zizanie". Le dessin a été projeté sur un panneau de gyproc à l'aide d'un rétroprojecteur. Une fois

les lignes du dessin tracées, les éducateurs ont indiqué des numéros...


Car voilà l'originalité de cette murale. C'est un impressionnant dessin aux numéros. Il est possible même que ce soit la plus grande murale aux numéros au monde.

L'équipe des 13 se mit ensuite en frais d'appliquer la peinture à l'huile. A partir des trois couleurs primaires, on en créa 20 autres. "Nous nous sommes bien amusés et nous espérons bien pouvoir en réaliser d'autres," a dit l'un d'eux.

Mais, le plus important, c'est l'objectif ultime que recherchaient ces gars en travaillant ainsi en collectivité. Le message qui est mis dans la bouche d'Obélix sur la gravure, en dit long à ce sujet.

Il est écrit:

"Un jour vint où nous avons jugé qu'au groupe Bellevue, il y avait trop de discorde. Nous avons donc décidé d'y mettre fin par différents moyens. Et, pour commémorer cet événement, nous avons construit ensemble cette murale tirée du livre d'Astérix: "Le Semeur de Zizanie".
Bravo!



L'escalade

Cinq adolescentes et un adolescent ont suivi avec un vif intérêt un cours d'escalade dispensé par l'Ecole du grimpeur de Sainte-Foy. C'est peut-être une première car, règle générale, ce cours est plutôt offert aux adultes. Les participants à ce programme ont raconté cette expérience à CRAYONS DE SOLEIL, au pied de rochers abrupts. C'est à la page 3.

LES VACANCES

Voilà maintenant six mois que, tous ensemble, nous préparons notre CRAYONS DE SOLEIL. Voilà un travail dont nous pouvons tous être fiers.

Ton année scolaire a pris fin. Te voilà en congé bien mérité.

L'équipe de CRAYONS DE SOLEIL ressent elle aussi le besoin d'aller goûter aux chauds rayons du soleil de juillet. C'est pour ça qu'à compter d'aujourd'hui et pour tout l'été, le nombre de pages de ton cahier sera diminué afin de permettre à tes amis de l'animation de CRAYONS DE SOLEIL de profiter de vacances.

Continue cependant d'écrire régulièrement et de participer à nos populaires rubriques car il y a du nouveau dans l'air. Un tas de surprises t'attendent pour bientôt. Ne rate pas un seul numéro de CRAYONS DE SOLEIL.



Le Soleil, Clément Thibeault

Un travail collectif de qualité pour sceller des amitiés, voilà ce que représente cette murale multicolore suspendue dans une salle de divertissement au Centre d'accueil Laurentien à Beauport.


HÄGAR

L'HORRIBLE
par Dik Browne



Peanuts ET LE BON VIEUX CHARLIE

par Schulz



LES SAMEDIS D'ADELBERT



C'est comme grimper un escalier...

A ce qu'il paraît, s'accrocher à un rocher et le graver pouce par pouce en observant toutes les règles de sécurité, peut être aussi facile que de monter un escalier.

C'est du moins ce que prétend Louis Babin qui a mis au point un programme d'escalade pour son club du grimpeur de Sainte-Foy. D'abord et toujours offert aux adultes, ce cours a, pour la première fois, accepté des jeunes de moins de 18 ans dans ses rangs.

Suzanne Gagnon de Sainte-Foy, Anne Rioux de Sainte-Foy, Louis Beaulieu de Québec, Catherine Frigon de Sainte-Foy, Gall Breton de Sainte-Foy et

Sophie Bérubé de Sillery, tous âgés de 15 ans, ont tous appris à grimper avec de la technique. Le cours a duré 12 heures, échelonnées sur six soirées. Il y avait beaucoup plus de théorie que de pratique.

C'est concluant

"J'ai toujours aimé grimper, a confié pour sa part Sophie Bérubé. Ce cours m'a permis de satisfaire ma curiosité et d'ajouter à mon expérience."

Mais comment se fait-il que cinq filles se soient inscrites à ce premier cours contre un seul garçon?

"Grimper n'est pas l'affaire uniquement des garçons, protestent aussitôt des filles." Et puis,

comme le souligne Louis Babin, l'escalade exige de la force chez ceux qui n'ont pas de technique.

Bien plus, Babin a découvert que les filles déploient plus de souplesse que les garçons. Habitué qu'il était à dispenser sa technique aux adultes, Babin a noté que les jeunes sont plus spontanés. "Les grimpeurs de plus de 18 ans, dit-il avec le sourire, sont trop sérieux. Ils pensent trop. Il faut qu'ils analysent tout."

Pour ceux et celles qui ont le goût du risque, le rocher se charge de les ramener à la raison. La témérité n'a pas sa place dans cette école. Ce n'est pas toujours


une partie de plaisir, certes, mais le défi est là. C'est d'ailleurs ce qui a poussé la plupart de ces jeunes à s'inscrire à ce cours.

On y va par étape, pour ne rien brusquer. Ainsi, la première soirée de cours se passe à... deux pieds du sol. On apprend alors comment bien faire. On y va lentement mais sûrement.


La pratique à flanc de rochers se fait à proximité du pont Pierre-Laporte de même qu'au Lac-Saint-Charles. La région de Québec n'est d'ailleurs pas dépourvue en rochers invitants pour les escaladeurs. Il y a le comté de Charlevoix également où les belles parois se font nombreuses.

L'expérience tentée du côté des plus jeunes a été à ce point enrichissante que Louis Babin a décidé de poursuivre l'aventure. Une nouvelle session débutera dans quelques jours. Adolescents et adolescentes peuvent dès maintenant s'inscrire auprès de Louis Babin en composant 658-7746.

Les frais de cours sont de \$48. Tout le matériel est inclus de même que les frais de transport, s'il y a lieu.



Si c'est comme grimper un escalier, il faut toutefois reconnaître que la marche est souvent... plus haute.



Louis Babin vérifie l'équipement d'une de ses élèves, Anne Rioux.

Et plouf!

France Deschamps, 10 ans, de la rue Gaboury à Cap-Rouge, a vécu une journée de plein air à la station forestière de Duchesnay. France a voulu partager sa joie avec ses amis(es) de CRAYONS DE SOLEIL.

J'ai bien aimé cet après-midi à Duchesnay ce qui nous a permis de découvrir beaucoup de choses.

En premier, on s'est promené dans les sentiers, en forêt. On s'est rendu au lac Jaune. Nous avons pique-niqué sur une petite plate-forme au bord du lac.

Après, on a découvert, dans une rivière limpide, des oeufs de grenouilles dans lesquels on voyait les petits têtards bouger. On a essayé de saisir des crapauds mais ils nous glissaient entre les doigts. Puis, on a tenté de découvrir des salamandres noires à points jaunes.

Notre monitrice nous a fait goûter du trèfle, des sortes de feuilles qui goûtaient le concombre et, enfin, à une racine jaune qui guérit le mal de dent. On a vu beaucoup d'animaux comme une famille suisse, deux pic-bois, une limace, une perdrix, etc...

On a marché dans la rivière en sautant de pierre en pierre. J'ai perdu l'équilibre et je suis tombée à l'eau. C'était très amusant de s'arrêter pour sentir l'air pur et écouter le chant des oiseaux.

Que la nature est belle!

mot-mystère

Arbre	Frêne	Plante
Branche	Iris	Oranger
Cèdre	Liège	Racine
Chêne	Lilas	Roses
Crocus	Lis (2)	Sapin
Ecorce	Peuplier	Tige
Erable	Pin	Tronc

Un gros merci à Marie-Josée Tardif, 8 ans, de la 8e Rue à Murdochville qui a préparé ce mot-mystère. Tu trouveras la solution dans le cahier de la semaine prochaine.

	1	2	3	4	5	6	7	8	9	10
1	P	L	A	N	T	E	P	C	L	S
2	E	I	R	I	S	I	E	F	A	U
3	U	L	N	O	I	D	G	R	E	C
4	P	A	R	B	R	E	S	E	C	O
5	L	S	I	E	L	A	S	N	R	R
6	I	R	S	A	P	I	N	E	O	C
7	E	R	A	B	L	E	E	G	C	N
8	R	A	C	I	N	E	S	G	E	O
9	S	I	L	R	O	S	E	S	E	R
10	E	N	E	H	C	N	A	R	B	T

Mot de 8 lettres

1 Bataille de ballons d'eau

Voici un jeu rafraîchissant qui fera la joie de plusieurs par un jour chaud d'été. Rien de mieux qu'une bataille de "ballounes d'eau".

Il vous faut des ballons gonflables (ballounes), un boyau d'arrosage avec un revolver à pression et un terrain avec du gazon.

Mettez-vous en maillot de bain et divisez-vous en équipes de trois ou quatre joueurs.


Donnez un nombre égal de ballons à chaque équipe et remplissez chaque ballon avec de l'eau, à l'aide du boyau. Faites un noeud et placez les ballons en paquets, dans chaque équipe.

Au signal, prenez un ballon et lancez-le sur un de vos adversaires. Le ballon éclatera et il sera tout mouillé.

Continuez jusqu'à ce que vous n'avez plus de ballons.

On s'amusera ferme tout en se rafraîchissant.

Un jeu amusant proposé par **Marco Toulouse**, 14 ans, de Beauceville-est.



2 L'ABEILLE

Voici comment tu peux fabriquer une superbe abeille.

Il te faut deux rectangles de feutrine noire et jaune (30 x 23 centimètres), un pot de colle, deux boules de styrofoam (une moyenne et une petite), deux cure-pipes noirs et des ciseaux.

1 — Découpe 4 ou 5 bandes de 7 millimètres de large dans le noir et 4 ou 5 bandes dans le jaune. La longueur dépend de la grosseur de la boule.



2 — Colle tes bandes au centre des boules en alternant les couleurs. Mesure ce qui reste à couvrir à l'extrémité et découpe des cercles de même grandeur en faisant attention aux couleurs. Découpe des cercles plus petits pour terminer les deux bouts.

3 — Découpe dans la feutrine jaune deux morceaux ovales pour les ailes. Colle sous les ailes deux bouts de cure-pipes en ayant soin d'en laisser dépasser un bout pour planter dans le ventre de l'abeille.



4 — Plante des antennes en cure-pipe à la tête. Les yeux sont deux petits morceaux de feutrine blanche ou deux petits boutons blancs. Pour la bouche, découpe une petite languette de feutrine rouge ou bien de tissu rouge. Relie le cou et la tête avec un morceau de cure-pipe.



Un projet de **Hélène Saint-Hilaire**, 11 ans, de la route 218 à Les Becquets.

3 Le vivarium

Voilà comment tu peux reconstituer un milieu naturel dans un pot de confiture ou dans un vieux aquarium par exemple.

Pour faire un jardin miniature, prends ton contenant, nettoie-le soigneusement et dépose une couche de cailloux dans le fond. Dépose ensuite un pouce à un pouce et demi de terre sur les cailloux.

Choisis des graines de plantes ou de fleurs que tu trouveras dans les quincailleries, les épiceries ou les grainetiers et sème-les dans ton vivarium en respectant les indications sur le sachet.

Arrose légèrement et recouvre ton vivarium d'une plaque de verre. N'arrose plus pendant deux semaines, soit jusqu'à ce que la terre soit sèche. Tu peux aussi laisser le contenant ouvert et arroser régulièrement mais légèrement.

Lorsque les plantes auront commencé à apparaître, tu pourras ajouter quelques insectes pour faire une étude très intéressante.


Tu peux aussi réaliser une forêt miniature en allant chercher, dans la forêt, quelques plants sauvages. Mais n'oublie jamais de déposer cailloux et terre dans le fond du contenant.

Ne surpeuple jamais ton vivarium toute-fois.

Place ton vivarium à la lumière mais jamais dans une fenêtre. Ne le place pas non plus au-dessus d'un radiateur.

Tu peux ainsi te monter une collection de vivarium. Essaie de faire pousser des noyaux d'oranges, d'olives ou autres cue tu auras fait sécher.

Une suggestion de **Bernard Desjardins**, 14 ans, de la rue Chanoine-Scott à Sainte-Foy.



4 l'ananas

Il te faut un pot à peu près de la grosseur d'un ananas, des feuilles de papier blanc, des crayons de couleur, des ciseaux, de la colle et un petit clou.

1 — Découpe de petites pointes dans le papier et colore-les. Dans la pointe, mets du jaune. Contourne-la de couleur orange et colore le reste en brun.

2 — Colle chaque pointe comme l'indique l'illustration et recouvre ainsi tout le pot.

3 — Prends ensuite le couvercle et fais de petits trous avec un clou.

4 — Fabrique des feuilles et insère-les dans les trous.

Un envoi de **Nancy Blaney**, 11 ans, de Saint-Lambert, comté Lévis.



5 PAUVRE CHAT

Ce jeu, appelé "pauvre chat", est facile et amusant.

Réunis tes amis(es) et forme un cercle. Un des participants doit aller au centre du cercle et miauler.

Le chat miaulant va à côté d'un participant. Celui-ci doit alors flatter les cheveux du chat et dire à trois reprises, sans rire: "Pauvre chat!"

Si le participant se met à rire, il doit prendre la place du chat à son tour. Et le jeu continue.

Une suggestion de **Marie-Hélène Charrest**, 9 ans, de la rue La Loire à Sainte-Foy.



6 Balade en chiffres

79 Québec
693 P 695
JE ME SOUVIENS 80

$6+9+3=18$ $6+9+5=20$
 $20-18=2$

Ce jeu se joue à deux joueurs ou plus durant une balade en automobile.

Il te faut un crayon et du papier.

Choisis 3 chiffres (exemple: 1, 2, 3).

Observe bien les plaques d'immatriculation à l'arrière des véhicules que tu rencontreras et note tous les chiffres qui y sont inscrits.

Additionne les chiffres qui apparaissent sur le côté gauche

de la plaque. Fais la même chose avec les chiffres, sur le côté droit. Soustrais ensuite le plus haut total du plus petit.

Si le résultat de ta soustraction est compris dans un des trois chiffres que tu as choisis au départ, tu marques un point.

C'est le premier qui atteint 10 points qui est le gagnant.

Un jeu de **Marc Tremblay**, 12 ans, de la rue Saint-Jean, à Saint-Prospère, comté de Beauce-Sud.

7 RALLYE

Ce qu'il vous faut, c'est un chronomètre (une montre pourra suffire), des gars et des filles en forme.

Il s'agit de surmonter divers obstacles dans un temps le plus court possible. Assure-toi qu'il y aura quelqu'un pour chronométrer le temps

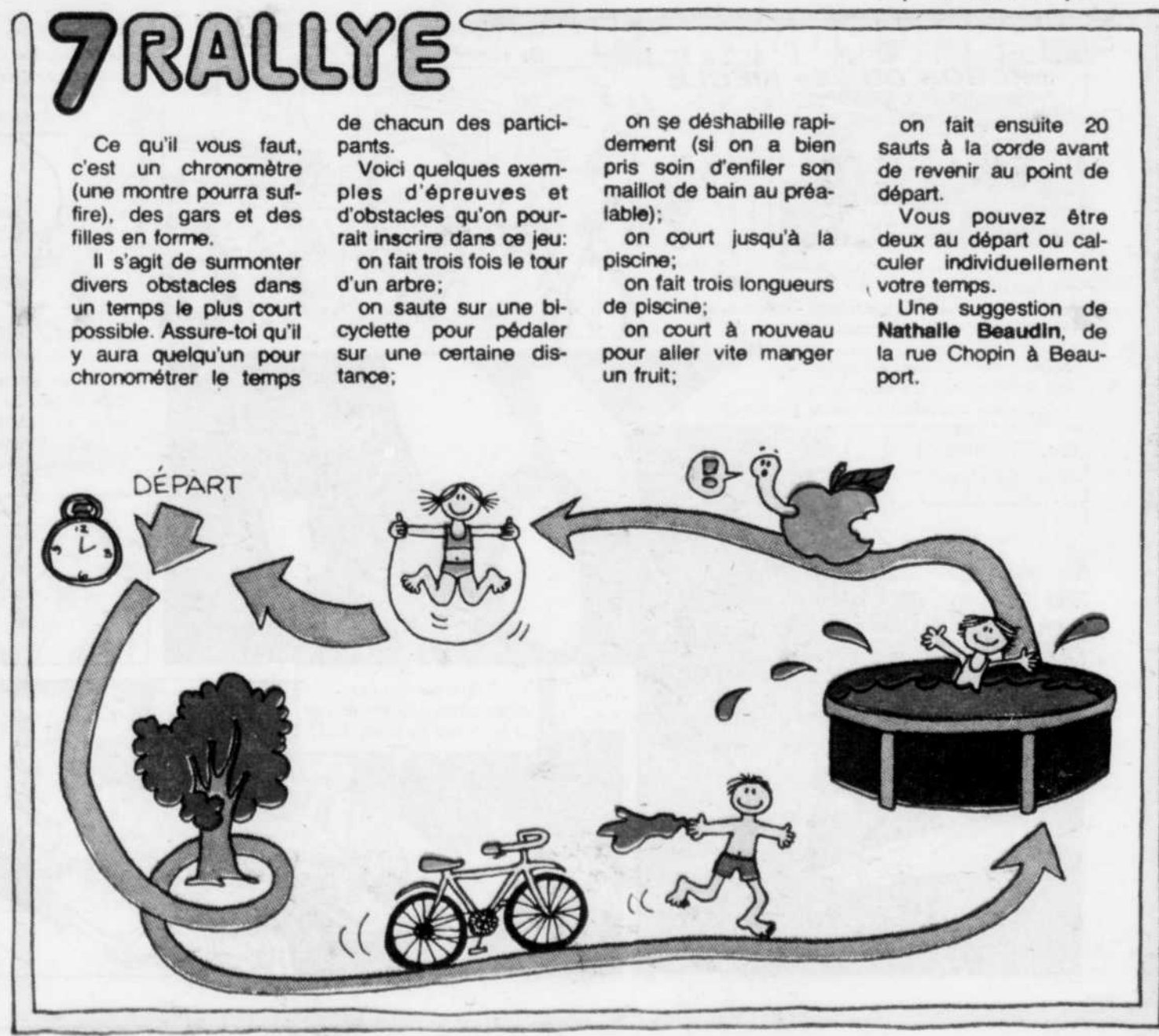
de chacun des participants.

Voici quelques exemples d'obstacles qu'on pourrait inscrire dans ce jeu:

- on fait trois fois le tour d'un arbre;
- on saute sur une bicyclette pour pédaler sur une certaine distance;
- on se déshabille rapidement (si on a bien pris soin d'enfiler son maillot de bain au préalable);
- on court jusqu'à la piscine;
- on fait trois longueurs de piscine;
- on court à nouveau pour aller vite manger un fruit;
- on fait ensuite 20 sauts à la corde avant de revenir au point de départ.

Vous pouvez être deux au départ ou calculer individuellement votre temps.

Une suggestion de **Nathalie Beaudin**, de la rue Chopin à Beauport.



par Dan Barry

Flash Gordon



Oh, oh! Voilà sa douce moitié qui vient à la rescousse!

Général! Non!

Essayez d'abord de l'effrayer!



Gardez vos conseils pour vous, Gordon! Nos armes sont chargées de tranquilliser seulement!

Ca marche, Général!



Désolé, Général! J'ai été stupide...

Sans importance, Flash! Est-ce qu'on peut sauver l'animal blessé?

Je crois que oui!



Et maintenant? Ces bestioles ont chassé notre faune... écrasé un village entier...

Et si elles se reproduisent! Pfiou...

On ne peut tout de même pas les tuer!



Qu'est-ce qu'on pourrait faire?

Je ne peux pas prendre cette décision seul mais croyez-vous que vous pourriez conduire cette "arche", Flash?

La quête!

© 1980 King Features Syndicate, Inc. World rights reserved.

BUCK ROGERS
HEROS DU 25e SIECLE



En mission d'observation autour du Soleil en raison d'une intense activité des taches solaires, le Starkab rencontre un mystérieux vaisseau spatial...

Serait-ce un vaisseau ennemi qui provoquerait les perturbations solaires qui morcellent la croûte terrestre?

Qu'en pensez-vous, Dr Huer?



Aucune réponse, Dr Huer?

Pas un bip!

Quoique, s'ils ne font pas partie de la Fédération Galactique, ils ne savent peut-être pas comment répondre à un signal d'identification!



Hum, un intrus qui rôde si près de notre Soleil, ça semble être plus qu'une coïncidence, mais...

Il n'y a qu'un moyen d'en savoir plus long, Doc!




C'est ainsi que...

Espérons que nos combinaisons pourront résister à la chaleur du soleil, Buck!


Espérons?!

© 1980 King Features Syndicate, Inc. World rights reserved.

Yogi par Hanna Barbera's



Les Pietreafem par Hanna Barbera's



Micquette La Sorcière WALT DISNEY'S



amis soleil



Manon St-Laurent, 11 ans et demi, 165, 10e Avenue, Rivière-à-Pierre, G0A 3A0, aimerait correspondre avec des filles ou des garçons âgés de 10 à 13 ans. Elle aime le patinage artistique, la natation, le patin à roulettes et le ski. Elle aime la musique disco et celle de "Kiss". Elle aime les chats et les chiens. Si possible que le ou la correspondant(e) envoie sa photo.

Ellen O'Connor, 11 ans, 260 rue des Lilas ouest, appartement 4, Québec, G1L 1B3, aimerait correspondre avec une fille de 10 à 12 ans. Elle aime le patin à roulettes, le New-Wave, la bicyclette, les animaux, photographier, la danse,

la natation et le canot.

Marie-Josée Broudehous, 9 ans, 2759 rue Ville Marie, Sainte-Foy, G1W 1Y4, aimerait correspondre avec une fille ou un garçon de 9 à 11 ans. Elle aime la musique, le ski alpin et le baseball.

Jacinthe Boutin, 8 ans, 4 rue Boyer, St-Henri de Lévis, aimerait correspondre avec une fille de 8 ou 9 ans. Elle aime écrire, lire, aller à l'école, jouer, patiner et faire du ballet-jazz.

Julie Robitaille, 10 ans, 10 rue Bourdon, Ste-Claire-d'Assise, Québec, G1L 2A9, aimerait correspondre avec une fille de 10 ou 11 ans. Elle aime le patinage artistique, la natation et la musique disco. Elle aime les

animaux, les chevaux, les lapins, les chiens.

Elize Robitaille, 10 ans, 3 Mgr Bélanger, casier postal 2, Escoumins, G0T 1K0, aimerait correspondre avec une fille de 9 ou 10 ans, aimant la natation, le ski de fond, le disco, la danse New-Wave, le patin à glace et la glissade, le ballet-jazz et les animaux.

Sylvie Faucher, 11 ans, 1100 rue du Centenaire, St-Agapit, comté Lotbinière, G0S 1Z0 aimerait correspondre avec des filles et des garçons de 10 à 13 ans. Elle pratique le patinage artistique, la natation, le tennis et le baseball.

Annie Chamberland, 9 ans, 112 rue Prévost, Ste-Claire, comté Bellechasse, G0R 2V0, aimerait correspondre avec une fille de 8 à 11 ans. Elle aime le patin à roulettes, les animaux, la musique disco, les pique-nique, la nature, les forêts, le bricolage, les dessins, les plantes, la lecture, la danse, jouer avec ses amis(es), les macarons, les voyages, la bicyclette, le théâtre. Elle aimerait recevoir une photo avant de commencer à correspondre.

Anne-Marie Dufour, 10 ans, 943 rue Madeleine-de-Verchères, Québec, G1S 4K6, aimerait correspondre avec une fille de 9 ou 10 ans. Elle aime beaucoup les animaux, la lecture, la natation, le ski de fond et la musique.

Caroline Borne, 9 ans, 1575 Côte Ross, Sainte-Foy, G1W 3L3, aimerait correspondre avec une fille ou un garçon de 9 à 11 ans. Elle aime le disco et le rock et elle aime bien les sports.

Isabelle Normand, 9 ans, 1033 de la Colombière, St-Jean-Chrysostôme, G0S 2T0, aimerait correspondre avec une fille de 9 ou 10 ans. Elle aime beaucoup bricoler, aller dans le bois et collectionner les timbres, les macarons et les décalques.

Jacqueline Marcoux, 15 ans, 1610 rue Ernest-Lapointe, appartement 9, Québec, G1J 5A6, aimerait correspondre avec une fille ou un garçon de 15 à 17 ans. Elle aime la danse, la lecture, les sports, etc... Elle aimerait surtout une ou un correspondant habitant en dehors de Québec.

le livre



Chaque semaine, CRAYONS DE SOLEIL fait parvenir de beaux livres à des lecteurs et lectrices qui lui ont fait connaître leurs goûts pour la lecture. Ces toutes récentes parutions nous sont offertes par les grandes maisons d'édition.

Certains, parmi ceux et celles qui reçoivent ces livres, sont invités à faire une courte critique de la publication reçue.

Cette semaine, CRAYONS DE SOLEIL a fait parvenir à:

Jean Laforest, 12 ans, de la rue du Domaine à Rivière-du-Loup: "Zorro" de Walt Disney (Hachette, Bibliothèque rose). Une nouvelle aventure du fameux héros masqué d'après la version télévisée.

Micheline Tanguay, 9 ans, de la rue Hertel à Sainte-Foy: "La maison du plus fort" (Editions du Lombard). De nouvelles aventures en bandes dessinées de Chick Bill.

Ghyslain Martineau, 14 ans, de la rue Principale à Saint-Apollinaire, comté Lotbinière: "Attentat en Formule 1" avec Alain Chevalier (Editions du Lombard). Voilà qu'arrive, sur le circuit des Formules 1, Alexandre "Jet" Major. Que cache cette arrivée soudaine? Bandes dessinées.

Lionel Fournier, 15 ans, du rang Saint-Amable, à Sainte-Claire, comté Dorchester: "Cubitus pour les intimes" (Editions du Lombard). Ce drôle de chien se retrouve encore au centre de toute une série d'aventures hilarantes. Bandes dessinées.

Si tu nous fais connaître tes préférences et surtout si tu nous racontes, en quelques lignes, pourquoi tu aimes la lecture, tu recevras peut-être, toi aussi, l'un de ces beaux livres que nous avons en réserve.

N'oublie pas d'indiquer ton nom et ton adresse au complet de même que ton âge. Tous ces renseignements sont essentiels si tu souhaites recevoir un volume.

Ecris vite à: CRAYONS DE SOLEIL, LE SOLEIL, 390 rue Saint-Vallier est, Québec, G1K 7J6.

des prix!

Chaque semaine, CRAYONS DE SOLEIL tire au hasard trois travaux parmi ceux reçus au cours des jours précédents. Leurs auteurs méritent chacun une boîte de 60 crayons de couleurs d'excellente qualité.

Les gagnants de la semaine sont:

Rémi Demers, 6 ans, rue Champlain, Québec;

Eric Bussière, 11 ans, avenue Orléans, Sainte-Pétronille, île d'Orléans;

Vicky Nadeau, 9 ans, rue Auclair, Saint-Jean-Chrysostôme.

Bravo!

Continue d'écrire régulièrement.



Voici les réponses à la grille des mots croisés publiée la semaine dernière dans CRAYONS DE SOLEIL.

N'oublie pas que tu peux, toi aussi, préparer ta grille et l'envoyer à ton journal préféré. Ne manque pas d'inclure la solution ainsi que ton nom, ton âge et ton adresse au complet.

	1	2	3	4	5	6	7	8	9	10
1	C	A	N	E	T	O	N		D	O
2	R	U	E	L	L	E		S	E	S
3	A				U			O	S	
4	Y	O	Y	O		F	I	L	L	E
5	O	R	N	E	R		R	E		
6	N		N		E	T	E		P	A
7	S	C	I	E				S	O	I
8		H	G		S	O	L	E	I	L
9	F	A		A		O		S	R	E
10	A	T		L	I	O	N		E	S



La réponse au mot mystère publié la semaine dernière dans CRAYONS DE SOLEIL est Ginny.

Bravo à tous ceux et celles qui ont trouvé la solution.