

Ministère  
de la Sécurité  
publique



# Profil de la population carcérale

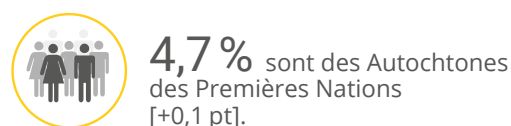
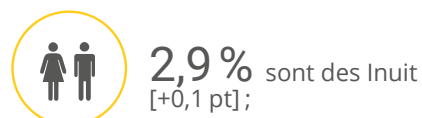
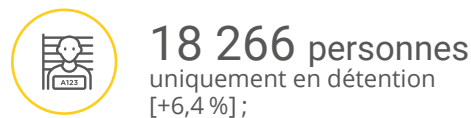
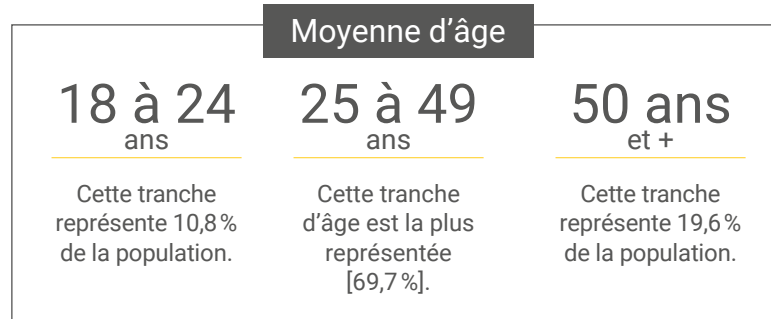
2023-2024



# Profil de la population carcérale en 2023-2024

## Note importante / Mise en contexte du profil

Le profil de la population carcérale 2023-2024 présente certaines caractéristiques sociodémographiques, de santé et pénales des 24 170 personnes incarcérées. Il compare leurs caractéristiques de 2023-2024 à celles de 2022-2023.



## Santé<sup>2</sup>

- En 2023-2024, 9,7 % des personnes présentent des problèmes de santé physique [+0,5 pt] et 11,9 %, des problèmes de santé mentale [+0,5 pt]. Ce sont 40,1 % des personnes qui prennent des médicaments d'ordonnance [+1,5 pt].
- Il y a 2,7 % des personnes qui présentent un risque suicidaire<sup>3</sup> [+0,1 pt]; et en ce qui concerne les personnes en situation d'itinérance déclarée, le taux demeure à 4,2 % [-1,5 pt].



## Caractéristiques sociales<sup>4</sup>

- 36,3 % ont des antécédents judiciaires [+0,1 pt];
- 87,3 % des personnes déclarent communiquer principalement en français [-0,5 pt].

<sup>1</sup> Cette donnée désigne le total des individus uniques ayant été incarcérés et ayant passé au moins une nuit dans un ED (définition d'une prise en charge). Chaque personne est comptabilisée une seule fois, même en cas de multiples incarcérations/prises en charge.

<sup>2</sup> Nous tenons à mettre en garde le lecteur concernant les données présentées ci-dessous. En effet, elles doivent être interprétées avec prudence, car elles sont saisies manuellement, et leurs méthodes de collecte et de compilation peuvent différer entre les établissements de détention. De plus, certains volets reposent sur de l'autodéclaration. Ainsi, ces éléments sont susceptibles d'introduire des biais ou des incohérences.

<sup>3</sup> Il est à noter que le risque suicidaire ne tient pas compte des antécédents suicidaires.

<sup>4</sup> Idem à 2.



## Profil des peines en détention

### Nombre de peines et de personnes



**11 935**  
nouvelles peines  
d'incarcération [-0,1 %]



**10 305**  
personnes ont été  
détenues au moins  
un jour [-1,6 %]

### Type de peines imposées

**18,7 %** longues peines  
[-0,2pt];

**60,9 %** courtes peines  
[+3,8pts];

**11,3 %** peines discontinues  
[-3,4pts].

### Durées moyennes de l'incarcération



### DURÉES MOYENNES DES PEINES



### Taux d'incarcération

**54,4 personnes**  
**INCARCÉRÉES**  
/100 000 habitants<sup>5</sup>  
[+3,7 personnes]

<sup>5</sup> Le taux sur 100 000 habitants a été calculé avec les données issues du produit Tableau 17-10-0009-01 : Estimations de la population, trimestrielles de Statistique Canada. Pour cadrer au mieux avec l'année financière 2023-2024, les données du premier trimestre de l'année 2024 ont été utilisées. Méthode de calcul = (PMQ/nombre d'habitants au Québec) x 100 000.



# Profil des peines en détention

## Population moyenne quotidienne



**61,2 %** [+1,3pt]

des personnes incarcérées sont en détention provisoire. Les personnes prévenues sont principalement incarcérées dans les établissements suivants :

**27 %** Montréal [+0,1 pt]

**15 %** Rivière-des-Prairies [-0,7 pt]

**11,6 %** Québec – secteur masculin [-0,1 pt]



**4 873,8**  
personnes  
incarcérées  
[+9,7%]

Le samedi soir,  
il y a en moyenne  
237 personnes  
purgeant une peine  
discontinue  
[-26,5%]



La majorité des peines continues sont purgées dans les établissements suivants :

**26,2 %** Montréal [+2,5pts]

**13,2 %** Québec – secteur masculin [-0,3 pt]

**10,4 %** Saint-Jérôme [-1,2pt]

## Infractions liées aux peines carcérales

Les infractions les plus fréquentes sont celles perpétrées dans un contexte conjugal, l'omission de se conformer à un engagement et le défaut de se conformer à une ordonnance de probation.

**9,1 %**

Défaut de se conformer à une ordonnance de probation [+0,7 pt]

**3,1 %**

Possession de stupéfiants [-0,7 pt]

**9,2 %**

Omission de se conformer à un engagement [+0,5 pt]

**1,9 %**

Infractions liées aux armes à feu [-0,1 pt]

**5,4 %**

Possession de stupéfiants dans le but d'en faire le trafic [-0,9 pt]

**6,4 %**

Infractions de nature sexuelle [-0,2 pt]

**7,2 %**

Introduction par effraction [-0,1 pt]

**18,3 %**

Infractions dans un contexte conjugal [+0,7 pt]

