



# BUDGET 2007

VILLE  
DE  
LONGUEUIL



LONGUEUIL  
À L'HEURE DES CHOIX



## À l'heure des choix responsables

La Ville de Longueuil a évolué dans un contexte unique au Québec depuis un an. Bien malgré elle, elle a hérité d'un mode de gouvernance et d'une structure érigée en 2002 pour desservir une population de 400 000 personnes, alors que sa population est réduite à 240 000 depuis le démembrement en janvier 2006.

De plus, les responsabilités qui incombent aux municipalités n'ont cessé d'augmenter tandis que les sommes reçues des gouvernements supérieurs sont toujours insuffisantes pour répondre aux nouvelles obligations.

Ainsi pour boucler le budget 2007, nous avons dû, en tant qu'administration, faire des choix responsables.

Des orientations ont guidé la planification budgétaire et des actions devront être prises dès la prochaine année, dont celles de revoir nos structures administratives et nos modes de fonctionnement tout en maintenant la qualité de nos services aux citoyens.

Le budget 2007 de la Ville de Longueuil tient compte de cette volonté de réviser notre mode de gestion pour mieux l'adapter à notre nouvelle réalité. Il reflète les efforts consentis pour contenir les dépenses de manière responsable, en lien avec nos engagements et priorités en termes de développement durable.

Le plan d'action 2007 vise également à se redéfinir à titre de ville afin que toute marge de manœuvre soit dédiée au bénéficiaire premier du citoyen. Nous voulons conserver notre avantage compétitif au plan de la taxation. Ainsi, malgré une hausse de la taxe foncière en 2007, le compte de taxes moyen pour une maison unifamiliale à Longueuil (1 930 \$) demeure concurrentiel et nettement avantageux quand on le compare à celui des villes de Laval (2 360 \$) et de Québec (2 366 \$).

Nous voici donc rendus à une importante croisée de chemins. Collectivement, nous devons prendre acte de l'état de la situation imposée par les diverses lois et décrets. Ce constat nous incite toutefois à nous tourner résolument vers l'avenir et à reprendre maintenant l'initiative de notre destinée.

Nous sommes confiants que la population nous accompagnera dans cette démarche, car elle est la seule qui permette à la Ville de Longueuil de développer son plein potentiel, au bénéfice de tous nos citoyens.

Le maire,



Claude Gladu

## L'état de la situation

La situation de la Ville de Longueuil est unique et sa problématique l'est tout autant.

En décembre 2000, le gouvernement du Québec a forcé la fusion de huit villes de la Rive-Sud, malgré l'opposition de sept d'entre elles, invoquant la nécessité de développer une meilleure synergie pour favoriser l'économie, une équité fiscale et une meilleure organisation territoriale à l'échelle de la Communauté métropolitaine de Montréal (CMM).

Ces villes étaient jusque-là très bien gérées, en lien avec la capacité de payer de leur population. Le coût moyen des services était alors inférieur à 1 000 \$ par contribuable, bien en deçà de la moyenne provinciale.

En créant les structures d'arrondissement et de nouveaux paliers administratifs et politiques, le gouvernement du Québec a alourdi la gouvernance du « nouveau Longueuil ». En parallèle, de nouvelles législations sont venues contraindre Longueuil d'ajuster à la hausse différents services municipaux, notamment ceux de la police et de la protection des incendies. De plus, le regroupement a nécessité un investissement majeur en termes de ressources pour harmoniser les services et les conditions de travail, faisant accroître considérablement les coûts.

Pourtant en 2004, le gouvernement du Québec a de nouveau forcé Longueuil à amorcer un nouveau virage en permettant aux anciennes villes de se reconstituer. À la suite du scrutin référendaire encadré par Québec, les villes de Boucherville, de Brossard, de Saint-Bruno-de-Montarville et de Saint-Lambert ont forcé le démembrement de Longueuil et la création d'une nouvelle organisation territoriale.

En vertu des lois actuelles (9 et 75), la Ville de Longueuil, comme ville centrale, assume depuis 2006 la responsabilité d'offrir des services d'agglomération qui incluent entre autres, la police, la sécurité incendie, le traitement de l'eau potable et l'épuration des eaux usées (à l'exception de Saint-Bruno-de-Montarville), aux citoyens des cinq villes liées.

La dernière année a clairement démontré que cette nouvelle structure dans son état actuel est lourde, dysfonctionnelle et qu'elle handicape toutes les villes. C'est dans ce contexte que la Ville de Longueuil a initié un processus menant à la révision du concept de l'agglomération afin d'apporter certains correctifs pour :

- mieux respecter la démocratie municipale et accroître l'imputabilité des conseils des villes ;
- favoriser une plus grande autonomie des villes liées, dont Longueuil ;
- tenir compte de l'historique et des traditions de la Rive-Sud à ce jour ;
- réduire les contraintes et l'enchevêtrement des entités administratives et politiques, notamment pour Longueuil ;
- favoriser le développement économique et le partenariat d'affaires entre les villes liées ;
- encadrer la fiscalité, la faire évoluer et éviter les transferts fiscaux.

Ces objectifs devront toutefois être atteints en excluant la mise en place d'une nouvelle structure qui alourdirait la gouvernance actuelle, en plus d'accroître les coûts d'opération. Au plan des compétences d'agglomération, Longueuil ne peut se permettre de payer à la fois pour la structure héritée du regroupement et pour une autre qui serait liée au démembrement.

Aujourd'hui, au plan des compétences locales, Longueuil a une structure et des services mis en place pour desservir sept arrondissements et une population de près de 400 000 habitants, alors qu'elle a perdu :

- Quatre arrondissements ;
- 40 % de sa population ;
- 52 % de sa richesse foncière.

La Ville de Longueuil doit par conséquent être redéfinie. La structure a changé, son environnement économique et politique est modifié.

Longueuil doit prendre acte de l'effet du regroupement et du démembrement.

En 2007, Longueuil doit agir en vue de se rapprocher de la situation qui prévalait en 2001 en termes de dynamique de fonctionnement et de capacité de payer. Longueuil doit avoir l'ambition de ses moyens. Longueuil est à l'heure des choix responsables.

## Les engagements 2007

Pour relever le défi, Longueuil s'impose un exercice de révision générale pour l'année 2007, en conformité avec quatre grandes orientations.

1. Offrir des services municipaux de qualité à l'égard de la mission première de la Ville, soit :
  - la qualité de l'eau;
  - la collecte des ordures et le plan des matières résiduelles;
  - le transport;
  - la sécurité publique;
  - le loisir et la vie communautaire.
  
2. Réviser la liste des priorités afin de définir une nouvelle offre de services en lien avec les besoins et la capacité de payer des contribuables :
  - Longueuil ne peut supporter les mêmes projets en termes de portée et de quantité;
  - les choix doivent tenir compte de nos besoins réels et doivent protéger nos acquis ;
  - la construction de la nouvelle bibliothèque de Saint-Hubert et l'amorce du programme d'investissement pour la réfection des infrastructures s'inscrivent dans cette démarche.
  
3. Favoriser le développement du territoire et l'apport de nouveaux revenus en respectant la protection du milieu et la capacité de payer des citoyens :
  - le développement constitue l'une des missions incontournables de l'administration, car il permet d'augmenter notre richesse collective et nous donne les moyens d'agir sur notre destinée;
  - la révision du concept de l'agglomération viendra favoriser le développement économique en donnant la marge de manœuvre nécessaire à Longueuil;
  - le projet de développement dans la zone aéroportuaire, celui de la Cité sur le lac et la poursuite de la revitalisation de la Place Charles-Le Moyne figurent au chapitre des priorités de développement pour la prochaine année.
  
4. Se doter d'une structure administrative unique et optimale pour mieux desservir les instances politiques et la population compte tenu de la problématique actuelle :
  - il faut simplifier la gouvernance, s'assurer de la cohérence de nos actions pour fournir des services de qualité aux citoyens, selon leurs besoins, leurs attentes et surtout selon leur capacité de payer;
  - il faut rechercher l'efficacité et l'efficience, alléger la bureaucratie en réduisant les instances et les paliers;
  - il faut bâtir le Longueuil de demain en concertation avec les syndicats, la fonction publique et la population;
  - il faut former une ville sur le plan administratif;
  - en 2007, déjà la masse salariale a été réduite de près de 2 millions de dollars en anticipation à notre plan de révision.

Le compte de taxes global  
**(agglomération et local)**

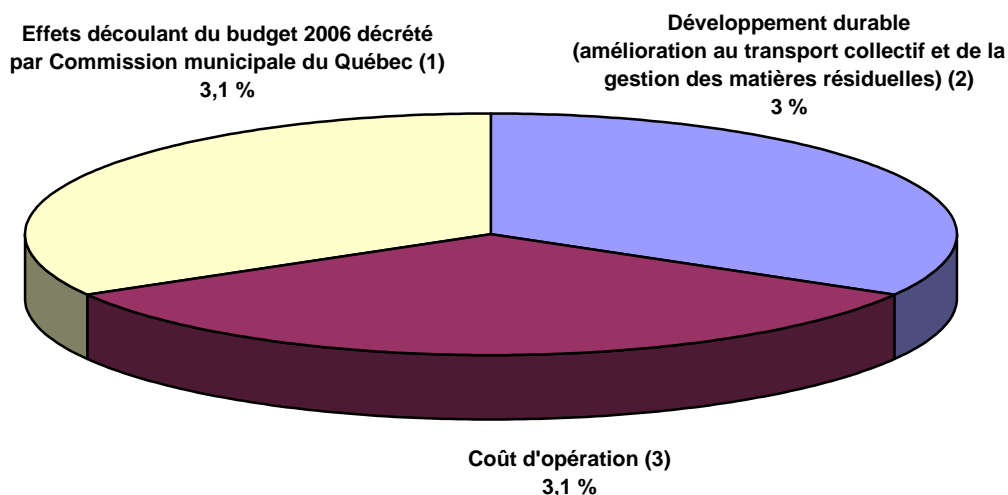
## Une hausse incontournable du compte de taxes avec une augmentation moyenne de 9,2 %

Le compte de taxes subit une hausse importante d'un peu plus de 9 % en 2007. Cette augmentation se justifie par :

- les répercussions du budget d'agglomération 2006 décrété par la Commission municipale du Québec ont eu un effet sur l'exercice 2007 pour plus de 11 millions de dollars;
- les améliorations apportées aux services de transport collectif et de gestion des matières résiduelles en termes de développement durable;
- l'augmentation des coûts d'opération causés, entre autres, par les ajustements requis par l'équité salariale.

La hausse se répartit comme suit :

### Répartition de la hausse du compte de taxes global (agglomération et local)



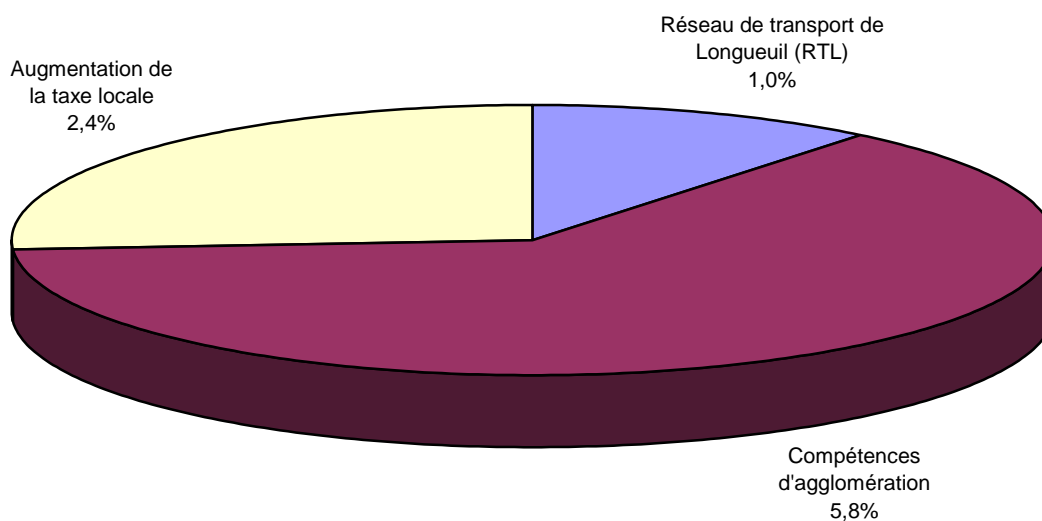
<sup>1</sup> En 2006, la Commission municipale du Québec a décrété un budget d'agglomération qui a eu des répercussions en 2007 pour plus de 11 millions de dollars.

<sup>2</sup> La Ville de Longueuil respecte ainsi son engagement d'investir dans l'environnement pour un développement durable sur notre territoire en matière de recyclage, salubrité et d'amélioration au transport collectif en termes d'extension du réseau.

<sup>3</sup> Le règlement du dossier sur l'équité salariale pour les cols blancs représente une dépense globale de 11 millions de dollars pour les années 2001 à 2007.

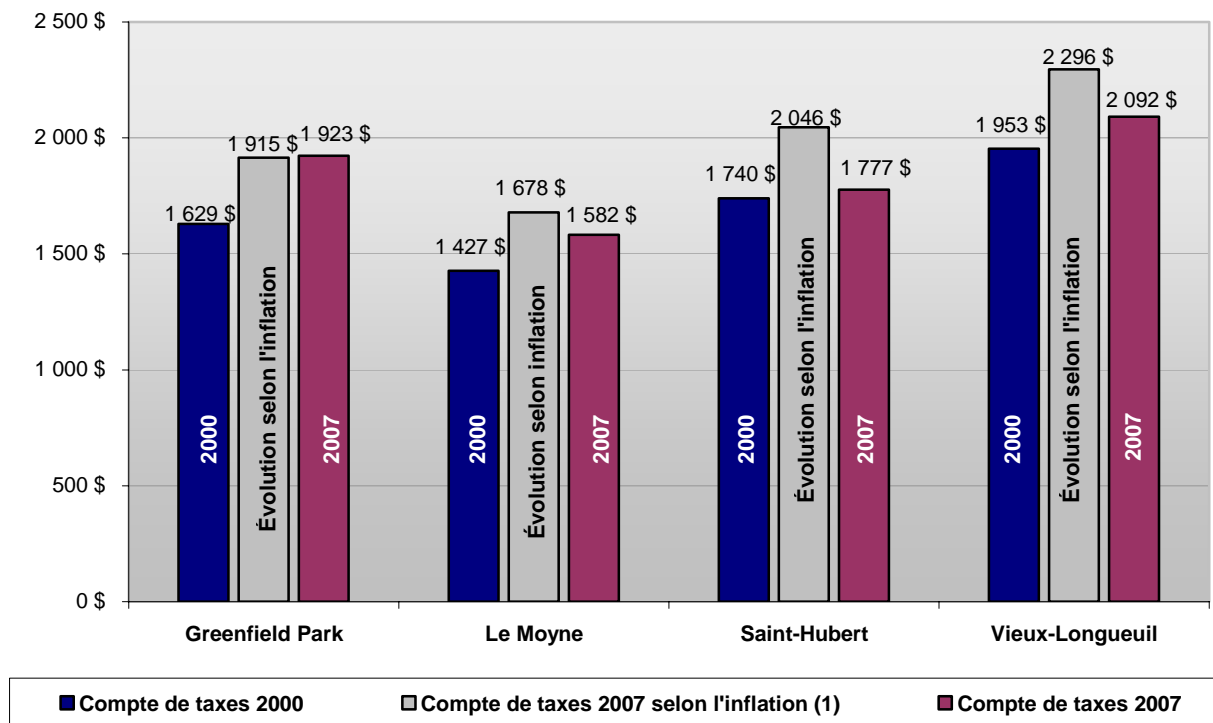
Le compte de taxes moyen pour une maison unifamiliale à Longueuil augmente de 9,2 % en 2007, principalement en raison de l'augmentation des dépenses au plan des services d'agglomération délégués, comme l'illustre le graphique suivant.

### Source de l'augmentation des taxes



Malgré une hausse moyenne globale de 9,2 % en 2007, le compte de taxes de la majorité des citoyens de Longueuil a évolué, depuis sept ans, à un taux bien inférieur à celui de l'inflation.

**Comptes de taxes moyens des années 2000 et 2007  
(comparable IPC)**



(1) Si le compte de taxes 2000 avait évolué selon l'inflation.

De 2000 à 2007, l'inflation a été de 17,6 % alors que pour la majorité des citoyens de Longueuil l'évolution du compte de taxes a été inférieure à ce pourcentage, soit :

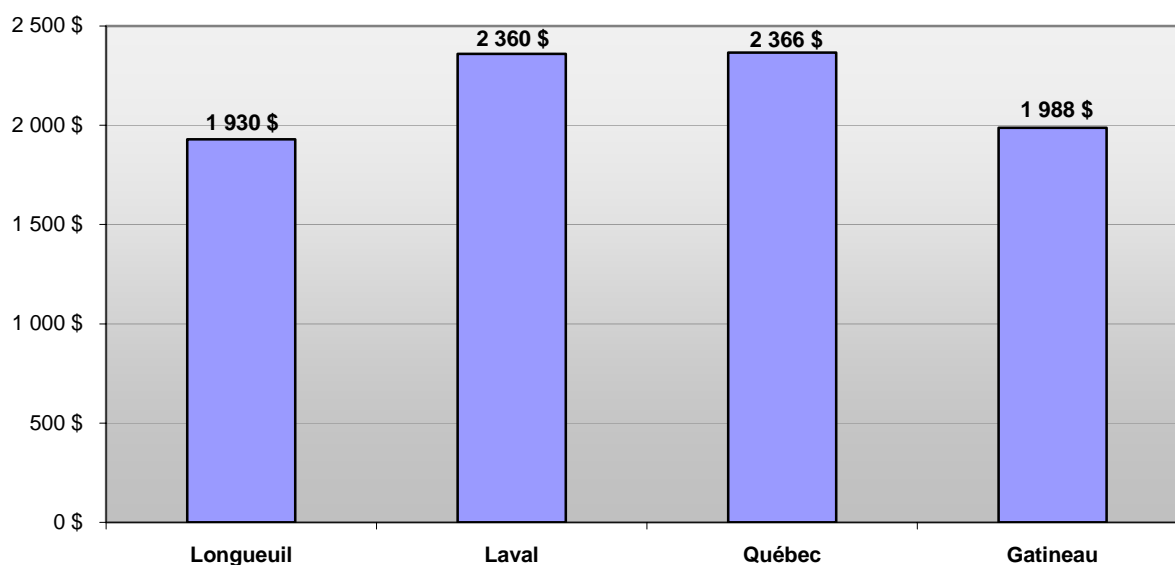
	Augmentation depuis 2000	Gain par rapport à l'inflation depuis 2000
▪ Le Moyne	10,9%	6,7 %
▪ Saint-Hubert	2,1 %	15,5 %
▪ Vieux-Longueuil	7,1 %	10,5 %
▪ Greenfield Park	18,0 %	(0,4) %

## Un compte de taxes moyen avantageusement comparable

Nonobstant l'augmentation, le compte de taxes moyen pour une maison unifamiliale à Longueuil demeure concurrentiel et avantageusement comparable à celui de plusieurs villes de taille semblable, dont celles de Gatineau, de Laval et de Québec (ville).

Située à quelques minutes de la métropole, à la croisée des principaux carrefours routiers du Québec, Longueuil demeure par conséquent un secteur de choix à haut potentiel de développement.

**Comparaison du compte de taxes moyen  
pour une résidence unifamiliale dans différentes villes**



Le budget local 2007  
(faits saillants)

---

## Les faits saillants du budget local 2007

Ainsi malgré le contexte du démembrement qui l'afflige particulièrement, la Ville de Longueuil a su assumer ses responsabilités en adoptant pour l'année 2007 un budget qui permet de réaliser ses engagements envers sa population par :

- le maintien du niveau des services à la population et la protection des acquis;
- une ré-appropriation par la Ville centrale de son réseau artériel, de toutes ses conduites supralocales (égouts et aqueducs) ainsi que de ses équipements d'intérêt collectif sur son territoire;
- des investissements supportant le développement durable en matière de gestion des matières résiduelles, et de transport collectif;
- la mise en œuvre de l'entente sur l'équité salariale avec les employés cols blancs;
- la mise en œuvre au cours de l'année 2007 d'un plan d'action visant à réviser notre modèle de gouvernance, revoir nos priorités et assurer le développement du territoire, dans le respect de notre mission première de fournir des services de qualité aux citoyens.

## Au chapitre des revenus

- 57,8 % des revenus sont tributaires de la richesse foncière (130,3 M \$).
- 12,3 % des revenus proviennent de l'agglomération pour couvrir le coût des services de soutien administratif et technique que la ville centrale assume pour les services d'agglomération ainsi que pour les compétences déléguées (27,8 M \$).
- 8,5 % des revenus proviennent des amendes, pénalités et droits de mutation (19,1 M \$).
- Près de 7 M \$ de revenus proviennent des équipements d'intérêts collectifs et des revenus d'autres sources réappropriées par la Ville centrale

## Au chapitre des dépenses

Le budget des dépenses 2007 de 225,6 M \$ est réparti principalement comme suit :

- |   |        |
|---|--------|
| • Quote-part pour la contribution au Réseau de transport de Longueuil (25,9 M \$) | 11,5 % |
| • Dotation pour les arrondissements (74,6 M \$)                                   | 33,1 % |
| • Service de la dette (55,0 M \$)   | 24,4 % |
| • Administration (45,9 M \$)  | 20,4 % |
| • Développement du territoire (9,1 M \$)  | 4,0 %  |

### De façon plus spécifique

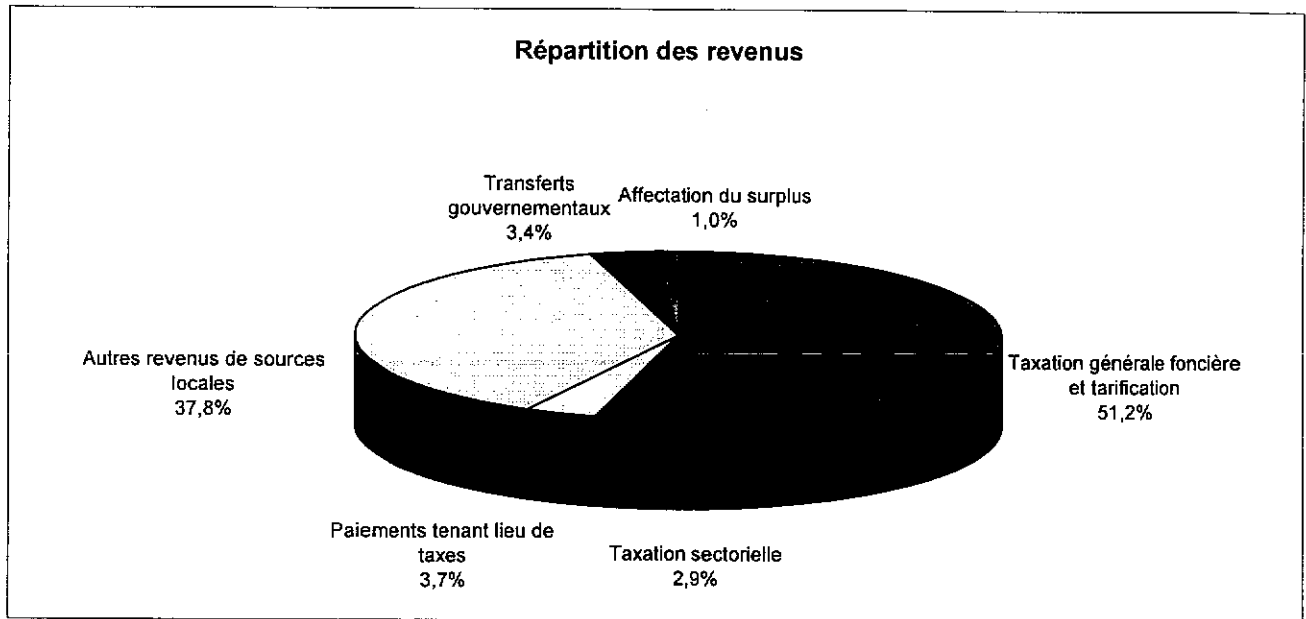
Près de 6,0 M \$ sont investis en matière de développement durable, soit :

- 4,2 M \$ au plan de la gestion des matières résiduelles pour l'amélioration de la collecte sélective. Ainsi, les propriétés seraient dotées de bacs roulants favorisant la salubrité et l'environnement;
- 1,6 M \$ au plan du transport collectif en développement de nouveaux services.

Un montant de 0,9 M \$ est prévu au budget 2007 pour les coûts annuels récurrents de la mise en œuvre de l'équité salariale.

Budget local  
Ville de Longueuil

## Sommaire des revenus et des dépenses

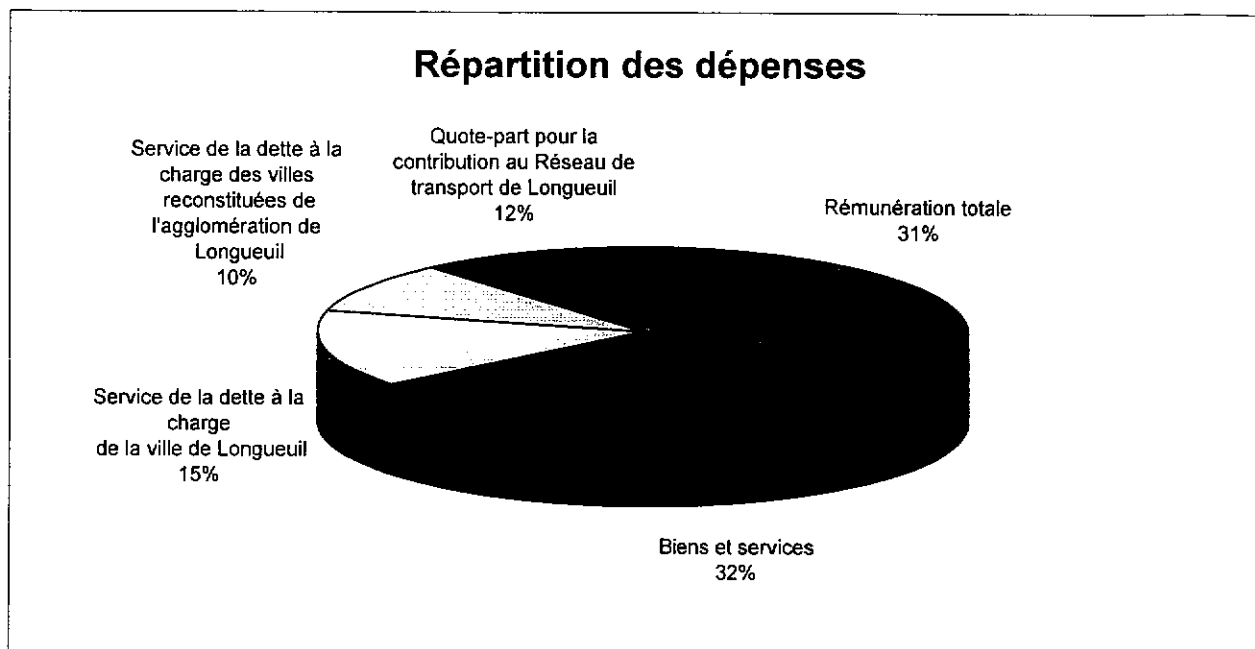


	2006		2007	
	\$	%	\$	%
<b>Revenus</b>				
Taxation générale foncière et tarification	83 722 224	40,9	115 469 804	51,2
Taxation sectorielle	6 551 063	3,2	6 447 651	2,9
Paiements tenant lieu de taxes	7 054 316	3,4	8 360 816	3,7
Autres revenus de sources locales	99 153 359	48,4	85 217 957	37,8
Transferts gouvernementaux	7 987 172	3,9	7 813 824	3,4
Affectation du surplus	375 000	0,2	2 300 000	1,0
<b>Total des revenus</b>	<b>204 843 134</b>	<b>100,0</b>	<b>225 610 052</b>	<b>100,0</b>
<b>Dépenses</b>				
Rémunération	56 947 255	27,8	56 968 877	25,2
Contribution de l'employeur	13 659 346	6,7	13 464 024	6,0
Transport et communication	3 917 777	1,9	3 231 730	1,4
Services professionnels et techniques	27 027 096	13,2	31 834 477	14,1
Location, entretien et réparation	13 299 688	6,5	12 523 878	5,6
Biens non durables	15 770 957	7,7	15 755 584	7,0
Service de la dette	61 770 720	30,2	55 086 361	24,4
Quote-part pour la contribution au Réseau de transport de Longueuil	-	-	25 953 293	11,5
Contributions à des organismes	3 393 936	1,7	3 128 063	1,4
Autres objets	9 056 359	4,4	7 663 765	3,4
<b>Total des dépenses</b>	<b>204 843 134</b>	<b>100,0</b>	<b>225 610 052</b>	<b>100,0</b>

**VILLE DE LONGUEUIL  
Sommaire des revenus**

	<b>2006</b>	<b>2007</b>
	<b>\$</b>	<b>\$</b>
<b>Fiscalité</b>		
<b>Taxes</b>		
Foncière générale	61 608 495	95 273 690
Spéciales pour service de la dette	21 415 602	19 561 234
<b>Taxes générales</b>	<b>83 024 097</b>	<b>114 834 924</b>
<b>Tarification</b>	<b>698 127</b>	<b>634 880</b>
Taxes de secteur	6 551 063	6 447 651
<b>Total taxes</b>	<b>90 273 287</b>	<b>121 917 455</b>
<b>Paiements tenant lieu de taxes</b>		
Gouvernement du Québec et ses entreprises	5 205 741	6 215 322
Gouvernement du Canada et ses entreprises	1 179 601	1 816 979
Autres organismes compensables	668 974	328 515
<b>Total paiements tenant lieu de taxes</b>	<b>7 054 316</b>	<b>8 360 816</b>
<b>Total Fiscalité</b>	<b>97 327 603</b>	<b>130 278 271</b>
<b>Autres revenus de sources locales</b>		
<b>Revenus des arrondissements</b>	<b>2 930 591</b>	<b>2 958 473</b>
<b>Autres revenus</b>		
Redevance pour l'élimination des matières résiduelles	-	1 500 000
Droits de mutation immobilière	9 490 000	9 990 000
Amendes et pénalités	9 655 440	9 156 052
Intérêts	1 422 509	1 381 094
Recouvrable de l'agglomération de Longueuil	23 354 807	23 753 284
Recouvrable des villes reconstituées, dettes	25 016 835	21 450 895
Recouvrable de l'agglomération, compétences déléguées	23 623 070	4 069 891
Recouvrable du gouvernement du Québec	1 350 000	2 000 000
Équipements d'intérêt collectif	-	5 369 905
Autres	2 310 107	3 588 363
<b>Total autres revenus</b>	<b>96 222 768</b>	<b>82 259 484</b>
<b>Total autres revenus de sources locales</b>	<b>99 153 359</b>	<b>85 217 957</b>
<b>Transferts</b>		
Subvention service de la dette	4 865 483	3 854 367
Autres subventions	3 121 689	3 959 457
<b>Total transferts</b>	<b>7 987 172</b>	<b>7 813 824</b>
<b>Appropriation du surplus</b>	<b>375 000</b>	<b>2 300 000</b>
<b>TOTAL DES REVENUS</b>	<b>204 843 134</b>	<b>225 610 052</b>

## Sommaire des dépenses



	2006		2007	
	\$	%	\$	%
<b>Rémunération</b>				
Rémunération	56 947 255	27,8	56 968 877	25,2
Contribution de l'employeur	13 659 346	6,7	13 464 024	6,0
<b>Rémunération totale</b>	<b>70 606 601</b>	<b>34,5</b>	<b>70 432 901</b>	<b>31,2</b>
<b>Biens et services</b>				
Transport et communication	3 917 777	1,9	3 231 730	1,4
Services professionnels et techniques	27 027 096	13,2	31 834 477	14,1
Location, entretien et réparation	13 299 688	6,5	12 523 878	5,6
Biens non durables	15 770 957	7,7	15 755 584	7,0
Autres objets	12 450 295	6,1	10 791 828	4,8
<b>Total des biens et services</b>	<b>72 465 813</b>	<b>35,4</b>	<b>74 137 497</b>	<b>32,9</b>
<b>Service de la dette à la charge de la ville de Longueuil</b>	<b>36 753 885</b>	<b>17,9</b>	<b>33 635 466</b>	<b>14,9</b>
<b>Service de la dette à la charge des villes reconstituées de l'agglomération de Longueuil</b>	<b>25 016 835</b>	<b>12,2</b>	<b>21 450 895</b>	<b>9,5</b>
<b>Quote-part pour la contribution au Réseau de transport de Longueuil</b>	-	-	<b>25 953 293</b>	<b>11,5</b>
<b>Total des dépenses</b>	<b>204 843 134</b>	<b>100,0</b>	<b>225 610 052</b>	<b>11,5</b>

**VILLE DE LONGUEUIL  
Budget des dépenses 2007  
Par direction**

	2006		2007	
	\$	%	\$	%
<b>Législatif</b>				
Conseil municipal	2 536 324		2 603 463	
Bureau du comité exécutif et du maire	1 069 403		959 019	
Vérificateur général	605 623		610 678	
<b>Total des services législatifs</b>	<b>4 211 351</b>	<b>2,1</b>	<b>4 173 160</b>	<b>1,8</b>
<b>Arrondissements</b>				
Arrondissement de Greenfield Park	5 134 859		5 321 118	
Arrondissement du Vieux-Longueuil	38 201 244		44 930 994	
Arrondissement de Saint-Hubert	21 964 703		24 356 149	
<b>Total des arrondissements</b>	<b>65 300 806</b>	<b>31,9</b>	<b>74 608 261</b>	<b>33,1</b>
<b>Sécurité publique - compétences locales</b>	<b>1 307 761</b>	<b>0,6</b>	<b>1 592 010</b>	<b>0,7</b>
<b>Services du développement du territoire</b>				
Planification et urbanisme	3 149 306		3 262 202	
Environnement	346 411		333 244	
Infrastructures	5 923 190		5 531 259	
<b>Total des services du développement du territoire</b>	<b>9 418 907</b>	<b>4,6</b>	<b>9 126 705</b>	<b>4,0</b>
<b>Services centraux</b>				
Direction générale	3 223 004		2 818 638	
Approvisionnement, bâtiments et équipements	19 372 626		15 359 643	
Communications	2 650 375		1 935 157	
Finances	8 040 282		7 502 158	
Ressources humaines	5 634 673		5 832 201	
Ressources informationnelles	8 148 792		7 191 768	
Services juridiques	5 465 153		5 293 241	
<b>Total des services centraux</b>	<b>52 534 905</b>	<b>25,6</b>	<b>45 932 806</b>	<b>20,4</b>
<b>Dépenses communes</b>				
Service de la dette	61 770 720		55 086 361	
Quote-part pour la contribution au Réseau de transport de Longueuil	-		25 953 293	
Contributions à des organismes	3 393 936		3 128 063	
Autres dépenses corporatives	3 436 499		2 928 000	
Projets annuels	3 468 250		2 881 393	
Remboursement du fonds de roulement	-		200 000	
<b>Total des dépenses communes</b>	<b>72 069 405</b>	<b>35,2</b>	<b>90 177 110</b>	<b>40,0</b>
<b>Total des dépenses</b>	<b>204 843 135</b>	<b>100,0</b>	<b>225 610 052</b>	<b>100,0</b>

## Répartition des ressources humaines

### Effectifs autorisés réguliers à temps plein 2007

	Cadres	Cols blancs	Cols bleus	Total 2007
<b>Législatif</b>				
Bureau du comité exécutif et du maire	6			6
Vérificateur général	2	1		3
<b>Arrondissements</b>				
Greenfield Park	6	15	19	40
Vieux-Longueuil	31	80	126	237
Saint-Hubert	19	51	96	166
<b>Sécurité publique - compétences locales</b>				
	1	6		7
<b>Services du développement du territoire</b>				
Planification et urbanisme	8	33		41
Environnement		2		2
Infrastructures	7	41		48
<b>Services centraux</b>				
Direction générale	4			4
DGA développement	6	3		9
DGA services administratifs	2			2
Approvisionnement, bâtiments et équipements	16	25	41	82
Communications	3	6		9
Finances	12	72		84
Ressources humaines	25	17		42
Direction ressources informationnelles	8	43		51
Services juridiques	14	30		44
<b>Total par groupes d'employés</b>	<b>170</b>	<b>425</b>	<b>282</b>	<b>877</b>

Excluant les groupes d'employés à semaine réduite et à temps partiel. Ex: brigadiers, surveillants de piscines, etc.

*Prévisions budgétaires des services législatifs*

**Conseil municipal**

	2006 \$	2007 \$
Rémunération	2 001 288	2 061 288
Avantages sociaux	480 026	487 165
Transport et communication	55 010	55 010
<b>Total des dépenses</b>	<b>2 536 324</b>	<b>2 603 463</b>

**Bureau du comité exécutif et du maire**

	2006 \$	2007 \$
Rémunération	494 610	406 734
Avantages sociaux	118 636	96 128
Transport et communication	163 796	163 796
Services professionnels et administratifs	105 514	105 514
Entretien, location et biens non durables	186 847	186 847
<b>Total des dépenses</b>	<b>1 069 403</b>	<b>959 019</b>

**Vérificateur général**

	2006 \$	2007 \$
Rémunération	240 326	265 291
Avantages sociaux	57 644	62 699
Transport et communication	19 621	17 836
Services professionnels et administratifs	237 806	214 626
Entretien, location et biens non durables	50 226	50 226
<b>Total des dépenses</b>	<b>605 623</b>	<b>610 678</b>

*Prévisions budgétaires des services locaux*

**Arrondissement de Greenfield Park**

	<b>2006</b>	<b>2007</b>
	<b>\$</b>	<b>\$</b>
<b>Services administratifs</b>		
Rémunération	378 245	384 510
Transport et communication	22 043	20 610
Services professionnels et administratifs	43 639	46 941
Entretien, location et biens non durables	45 473	22 285
<b>Total • Services administratifs</b>	<b>489 400</b>	<b>474 346</b>
<b>Loisir, culture et vie communautaire</b>		
Rémunération	757 213	775 540
Transport et communication	30 461	25 882
Services professionnels et administratifs	90 432	44 983
Entretien, location et biens non durables	157 783	142 189
<b>Total • Loisir, culture et vie communautaire</b>	<b>1 035 889</b>	<b>988 594</b>
<b>Travaux publics</b>		
Rémunération	1 221 733	1 362 682
Transport et communication	94	100
Services professionnels et administratifs	906 668	1 079 803
Entretien, location et biens non durables	651 681	668 919
<b>Total • Travaux publics</b>	<b>2 780 176</b>	<b>3 111 504</b>
<b>Zonage et permis</b>		
Rémunération	202 243	112 054
Transport et communication	2 482	2 200
Services professionnels et administratifs	4 747	3 165
Entretien, location et biens non durables	6 019	6 550
<b>Total • Zonage et permis</b>	<b>215 491</b>	<b>123 969</b>
<b>Total des dépenses pour dotation</b>	<b>4 520 956</b>	<b>4 698 413</b>
Avantages sociaux	613 903	622 705
<b>Total des dépenses de l'arrondissement</b>	<b>5 134 859</b>	<b>5 321 118</b>
Dépenses pour dotation	4 520 956	4 698 413
Moins: revenus de l'arrondissement	229 316	279 201
<b>Dotations</b>	<b>4 291 640</b>	<b>4 419 212</b>

*Prévisions budgétaires des services locaux*

**Arrondissement de Vieux-Longueuil**

	<b>2006</b>	<b>2007</b>
	<b>\$</b>	<b>\$</b>
<b>Services administratifs</b>		
Rémunération	971 025	752 427
Transport et communication	127 518	122 180
Services professionnels et administratifs	120 351	116 693
Entretien, location et biens non durables	112 027	96 100
<b>Total • Services administratifs</b>	<b>1 330 921</b>	<b>1 087 400</b>
<b>Loisir, culture et vie communautaire</b>		
Rémunération	6 312 413	7 193 105
Transport et communication	141 346	128 348
Services professionnels et administratifs	1 101 492	1 097 033
Entretien, location et biens non durables	2 005 820	2 205 793
<b>Total • Loisir, culture et vie communautaire</b>	<b>9 561 071</b>	<b>10 624 279</b>
<b>Travaux publics</b>		
Rémunération	7 031 813	7 595 935
Transport et communication	11 323	12 042
Services professionnels et administratifs	10 200 504	14 762 020
Entretien, location et biens non durables	6 631 976	7 176 248
<b>Total • Travaux publics</b>	<b>23 875 616</b>	<b>29 546 245</b>
<b>Total des dépenses pour dotation</b>	<b>34 767 608</b>	<b>41 257 924</b>
Avantages sociaux	3 433 636	3 673 070
<b>Total des dépenses de l'arrondissement</b>	<b>38 201 244</b>	<b>44 930 994</b>
Dépenses pour dotation	34 767 608	41 257 924
Moins: revenus de l'arrondissement	1 658 705	1 684 655
<b>Dotations</b>	<b>33 108 903</b>	<b>39 573 269</b>

*Prévisions budgétaires des services locaux*

**Arrondissement de Saint-Hubert**

	2006 \$	2007 \$
<b>Services administratifs</b>		
Rémunération	629 954	609 175
Transport et communication	41 289	44 600
Services professionnels et administratifs	27 675	29 728
Entretien, location et biens non durables	135 254	35 175
<b>Total • Services administratifs</b>	<b>834 172</b>	<b>718 678</b>
<b>Loisir, culture et vie communautaire</b>		
Rémunération	2 027 611	2 262 516
Transport et communication	13 527	15 495
Services professionnels et administratifs	404 182	438 409
Entretien, location et biens non durables	976 675	1 069 829
<b>Total • Loisir, culture et vie communautaire</b>	<b>3 421 995</b>	<b>3 786 249</b>
<b>Travaux publics</b>		
Rémunération	5 741 119	6 278 212
Transport et communication	19 162	22 030
Services professionnels et administratifs	5 038 464	6 057 318
Entretien, location et biens non durables	3 941 908	4 267 716
<b>Total • Travaux publics</b>	<b>14 740 653</b>	<b>16 625 276</b>
<b>Zonage et permis</b>		
Rémunération	724 050	799 968
Transport et communication	27 914	38 375
Services professionnels et administratifs	10 614	12 400
Entretien, location et biens non durables	17 140	23 650
<b>Total • Zonage et permis</b>	<b>779 718</b>	<b>874 393</b>
<b>Total des dépenses pour dotation</b>	<b>19 776 538</b>	<b>22 004 596</b>
Avantages sociaux	2 188 165	2 351 553
<b>Total des dépenses de l'arrondissement</b>	<b>21 964 703</b>	<b>24 356 149</b>
Dépenses pour dotation	19 776 538	22 004 596
Moins: revenus de l'arrondissement	1 042 570	994 617
<b>Dotation</b>	<b>18 733 968</b>	<b>21 009 979</b>

---

*Prévisions budgétaires des services de police*

**Sécurité publique - compétences locales**

	2006 \$	2007 \$
Rémunération	959 000	1 266 529
Avantages sociaux	230 024	299 331
Services professionnels et administratifs	118 737	9 430
Entretien, location et biens non durables	-	16 720
<b>Total des dépenses</b>	<b>1 307 761</b>	<b>1 592 010</b>

*Prévisions budgétaires des services du développement du territoire*

**Direction de la planification et de l'urbanisme**

	2006 \$	2007 \$
Rémunération	2 335 855	2 326 205
Avantages sociaux	560 274	549 775
Transport et communication	49 550	39 174
Services professionnels et administratifs	59 675	60 180
Entretien, location et biens non durables	48 002	46 868
Subventions aux citoyens	95 950	240 000
<b>Total des dépenses</b>	<b>3 149 306</b>	<b>3 262 202</b>

**Direction de l'environnement**

	2006 \$	2007 \$
Rémunération	200 139	214 014
Avantages sociaux	48 005	50 580
Transport et communication	27 320	10 187
Services professionnels et administratifs	53 268	53 256
Entretien, location et biens non durables	17 679	5 207
<b>Total des dépenses</b>	<b>346 411</b>	<b>333 244</b>

**Direction des infrastructures**

	2006 \$	2007 \$
Rémunération	3 369 204	2 800 071
Avantages sociaux	808 131	661 769
Transport et communication	79 636	86 745
Services professionnels et administratifs	1 106 341	1 205 665
Entretien, location et biens non durables	521 157	736 797
Services gouvernementaux	38 721	40 212
<b>Total des dépenses</b>	<b>5 923 190</b>	<b>5 531 259</b>

*Prévisions budgétaires des services centraux*

**Direction générale**

	2006 \$	2007 \$
<b>Direction générale</b>		
Rémunération	345 877	364 296
Avantages sociaux	82 962	86 097
Transport et communication	23 371	14 526
Services professionnels et administratifs	15 990	14 467
Entretien, location et biens non durables	1 838	3 838
<b>Total • Direction générale</b>	<b>470 038</b>	<b>483 224</b>
<b>Développement</b>		
Rémunération	1 060 719	694 747
Avantages sociaux	254 422	164 197
Transport et communication	34 306	26 351
Services professionnels et administratifs	227 574	262 131
Entretien, location et biens non durables	10 083	51 499
Subventions à divers organismes	894 851	851 700
<b>Total • Développement</b>	<b>2 481 955</b>	<b>2 050 625</b>
<b>Services administratifs</b>		
Rémunération	208 316	221 718
Avantages sociaux	49 966	52 401
Transport et communication	9 099	7 420
Services professionnels et administratifs	1 792	1 250
Entretien, location et biens non durables	1 838	2 000
<b>Total • Services administratifs</b>	<b>271 011</b>	<b>284 789</b>
<b>Total des dépenses</b>	<b>3 223 004</b>	<b>2 818 638</b>

*Prévisions budgétaires des services centraux*

**Direction de l'approvisionnement, des bâtiments et des équipements**

	2006 \$	2007 \$
<b>Administration</b>		
Rémunération	464 560	172 675
Avantages sociaux	111 428	40 810
Transport et communication	7 134	6 408
Services professionnels et administratifs	55 281	59 940
Entretien, location et biens non durables	17 432	17 700
<b>Total • Administration</b>	<b>655 835</b>	<b>297 533</b>
<b>Approvisionnement</b>		
Rémunération	1 443 337	1 585 214
Avantages sociaux	346 197	374 649
Transport et communication	575 616	630 146
Services professionnels et administratifs	6 433	7 000
Entretien, location et biens non durables	72 050	70 400
<b>Total • Approvisionnement</b>	<b>2 443 633</b>	<b>2 667 409</b>
<b>Bâtiments</b>		
Rémunération	963 980	492 196
Avantages sociaux	231 218	116 326
Transport et communication	21 013	12 690
Services professionnels et administratifs	187 125	29 189
Entretien, location et biens non durables	5 558 704	5 930 653
<b>Total • Bâtiments</b>	<b>6 962 040</b>	<b>6 581 054</b>
<b>Équipements</b>		
Rémunération	2 722 499	2 167 503
Avantages sociaux	653 014	512 268
Transport et communication	18 156	24 000
Services professionnels et administratifs	3 004	7 280
Entretien, location et biens non durables	5 595 113	2 851 156
Services gouvernementaux	319 332	251 440
<b>Total • Équipements</b>	<b>9 311 118</b>	<b>5 813 647</b>
<b>Total des dépenses</b>	<b>19 372 626</b>	<b>15 359 643</b>

*Prévisions budgétaires des services centraux*

**Direction des communications**

	2006 \$	2007 \$
Rémunération	662 834	548 989
Avantages sociaux	158 986	129 748
Transport et communication	316 409	311 303
Services professionnels et administratifs	1 405 542	849 117
Entretien, location et biens non durables	106 604	96 000
<b>Total des dépenses</b>	<b>2 650 375</b>	<b>1 935 157</b>

**Direction des finances**

	2006 \$	2007 \$
Rémunération	5 156 277	4 566 466
Avantages sociaux	1 236 777	1 079 239
Transport et communication	171 563	121 307
Services professionnels et administratifs	834 533	1 042 678
Entretien, location et biens non durables	511 627	439 328
Quotes-parts	129 505	253 140
<b>Total des dépenses</b>	<b>8 040 282</b>	<b>7 502 158</b>

**Direction des ressources humaines**

	2006 \$	2007 \$
Rémunération	2 753 194	2 890 576
Avantages sociaux	660 378	683 159
Transport et communication	97 512	92 889
Services professionnels et administratifs	1 981 714	2 023 702
Entretien, location et biens non durables	141 875	141 875
<b>Total des dépenses</b>	<b>5 634 673</b>	<b>5 832 201</b>

**Direction des ressources informationnelles**

	2006 \$	2007 \$
Rémunération	3 022 818	3 165 288
Avantages sociaux	725 049	748 084
Transport et communication	1 657 613	1 038 401
Services professionnels et administratifs	634 985	414 952
Entretien, location et biens non durables	2 046 281	1 807 163
Services gouvernementaux	62 046	17 880
<b>Total des dépenses</b>	<b>8 148 792</b>	<b>7 191 768</b>

*Prévisions budgétaires des services centraux*

**Direction des services juridiques**

	2006 \$	2007 \$
<b>Services juridiques, éthique, greffe et archives</b>		
Rémunération	1 301 159	1 342 822
Avantages sociaux	312 097	317 361
Transport et communication	152 976	140 679
Services professionnels et administratifs	779 389	807 632
Entretien, location et biens non durables	61 426	57 317
<b>Total • Services juridiques, éthique, greffe et archives</b>	<b>2 607 047</b>	<b>2 665 811</b>
<b>Contentieux</b>		
Rémunération	931 221	999 246
Avantages sociaux	223 361	236 162
Transport et communication	919	1 000
Services professionnels et administratifs	1 010 900	735 000
Entretien, location et biens non durables	45 858	47 900
<b>Total • Contentieux</b>	<b>2 212 259</b>	<b>2 019 308</b>
<b>Gestion des risques</b>		
Rémunération	312 623	290 885
Avantages sociaux	74 985	68 748
Services professionnels et administratifs	252 725	242 975
Entretien, location et biens non durables	5 514	5 514
<b>Total • Gestion des risques</b>	<b>645 847</b>	<b>608 122</b>
<b>Total des dépenses</b>	<b>5 465 153</b>	<b>5 293 241</b>

**Ville de Longueuil  
Sommaire consolidé des revenus et des dépenses**

	Administration municipale		Sodac		Organismes contrôlés *		Agaparc	Écritures d'éliminations	Total consolidé
	\$		\$		\$				
<b>Revenus</b>									
Fiscalité	130 278 271								130 278 271
Autres revenus de sources locales	85 217 957	15 160	1 438 300		4 503 794				91 175 211
Subvention ville de Longueuil		350 000	76 700				(426 700)		-
Subvention service de la dette	3 854 367								3 854 367
Autres subventions	3 959 457								3 959 457
Affectation du surplus	2 300 000	(1 460)	(62 436)		(458 955)				1 777 149
<b>Total des revenus</b>	<b>225 610 052</b>	<b>363 700</b>	<b>1 452 564</b>	<b>4 044 839</b>	<b>(426 700)</b>				<b>231 044 455</b>
<b>Dépenses</b>									
Législatif	4 173 160								4 173 160
Arrondissements	74 608 261								74 608 261
Sécurité publique - compétences locales	1 592 010								1 592 010
Services de l'environnement	9 126 705								9 126 705
Services centraux	45 932 806								45 932 806
Service de la dette	55 086 361		23 564		7 728				55 117 653
Quote-part pour la contribution au Réseau de transport de Longueuil	25 953 293								25 953 293
Contributions à des organismes	3 128 063								3 128 063
Autres dépenses corporatives	2 928 000								2 928 000
Projets annuels	2 881 393								2 881 393
Remboursement du fonds de roulement	200 000								200 000
Loisirs et culture		363 700	1 429 000	4 037 111					5 829 811
<b>Total des dépenses</b>	<b>225 610 052</b>	<b>363 700</b>	<b>1 452 564</b>	<b>4 044 839</b>	<b>(426 700)</b>				<b>231 044 455</b>

\* Budgets des organismes contrôlés ajustés selon les principes comptables généralement reconnus en comptabilité municipale du Québec.

Le service de la dette


---

**Coûts du service de la dette de la ville de Longueuil**

Tous les montants sont en milliers de dollars

<b>Coûts du service de la dette</b>	<b>2006</b>	<b>2007</b>
	<b>\$</b>	<b>\$</b>
Portion subventionnée	4 865,4	3 854,4
Portion attribuée à une partie des contribuables (bassins, riverains)	6 551,1	6 447,7
<b>Portion à l'ensemble</b>		
Portion recouvrable par la tarification	698,1	634,8
Portion à l'évaluation	24 639,3	22 698,5
<b>Service de la dette à la charge de la ville de Longueuil</b>	<b>36 753,9</b>	<b>33 635,4</b>
<b>Service de la dette à la charge des villes reconstituées de l'agglomération de Longueuil</b>	<b>25 016,8</b>	<b>21 450,9</b>
<b>Total service de la dette</b>	<b>61 770,7</b>	<b>55 086,3</b>

**Dettes à long terme par mode de recouvrement  
au 1er janvier 2006**



Tous les montants sont en milliers de dollars

**Dettes à long terme totale - Ville de Longueuil**

**au 1er janvier 2006**  
**\$            %**

Dettes recouvrables de l'ensemble des contribuables	35 726,6	7,9
Dettes recouvrables de l'ensemble des contribuables de secteurs	120 894,1	26,8
Dettes recouvrables auprès d'une partie des contribuables ( bassins, riverains )	56 599,0	12,6
Dettes subventionnées	17 130,3	3,8
Quote-part à recevoir des villes reconstituées	220 804,4	48,9
<b>Dettes totales</b>	<b>451 154,4</b>	<b>100,0</b>

L'article 8 de la Charte de la ville de Longueuil stipule que toutes les dettes d'une municipalité ayant fait l'objet d'un regroupement continuent d'être financées par des revenus provenant exclusivement du territoire de cette municipalité ou d'une partie de ce territoire.

Tout surplus d'une municipalité regroupée demeure au bénéfice exclusif des habitants et des contribuables du territoire de cette municipalité ou d'une partie de cette municipalité.

**Fiscalité locale  
Ville de Longueuil**

**Variation de la valeur imposable et compte de taxes moyen de Longueuil  
(AGGLOMÉRATION et LOCAL )**

Selon la catégorie et le territoire	Variation nette de l'évaluation 2006 - 2007	Compte de taxes moyen		Variation nette du compte de taxes moyen 2006 - 2007
	%	2006 \$	2007 \$	%
<b>Résiduelle</b>				
Greenfield Park	16%	1 761	1 943	10,3%
Lemoyne	14%	1 643	1 773	7,9%
St-Hubert	15%	1 510	1 639	8,6%
Vieux-Longueuil	16%	1 973	2 161	9,5%
<b>Longueuil</b>	<b>16%</b>	<b>1 746</b>	<b>1 906</b>	<b>9,2%</b>
<b>6 logements et plus</b>				
Greenfield Park	10%	16 304	18 112	11,1%
Lemoyne	15%	5 185	5 336	2,9%
St-Hubert	13%	7 577	7 932	4,7%
Vieux-Longueuil	12%	7 568	7 964	5,2%
<b>Longueuil</b>	<b>12%</b>	<b>7 753</b>	<b>8 187</b>	<b>5,6%</b>
<b>Terrains vagues desservis</b>				
Greenfield Park	10%	2 513	2 952	17,5%
Lemoyne	10%	1 872	2 325	24,2%
St-Hubert	15%	2 660	2 883	8,4%
Vieux-Longueuil	9%	2 762	2 984	8,1%
<b>Longueuil</b>	<b>11%</b>	<b>2 731</b>	<b>2 964</b>	<b>8,5%</b>
<b>Non résidentielle</b>				
Greenfield Park	5%	36 890	41 329	12,0%
Lemoyne	5%	5 942	6 598	11,0%
St-Hubert	5%	13 364	14 373	7,5%
Vieux-Longueuil	4%	17 658	19 332	9,5%
<b>Longueuil</b>	<b>5%</b>	<b>16 641</b>	<b>18 167</b>	<b>9,2%</b>
<b>Industrielle</b>				
Greenfield Park	5%	18 884	21 823	15,6%
Lemoyne	3%	6 323	6 742	6,6%
St-Hubert	4%	22 980	25 772	12,1%
Vieux-Longueuil	2%	50 808	55 632	9,5%
<b>Longueuil</b>	<b>3%</b>	<b>36 056</b>	<b>39 765</b>	<b>10,3%</b>

Note: Conforme au projet de budget de l'agglomération 2007.

### **Régime d'impôt foncier à taux variés**

Ce régime est entré en vigueur à Longueuil en 2006 et a pour objectif de permettre de contrer les transferts fiscaux entre les différentes catégories de contribuables découlant du dépôt du nouveau rôle d'évaluation.

Ces dispositions fiscales permettent au conseil de fixer des taux différents entre les catégories résidentielles, industrielles et commerciales.

Les taux varient selon les six catégories d'immeubles suivantes :

- EAE ( entreprises agricoles enregistrées)
- Résiduelle ( principalement 5 logements et moins)
- Six logements et plus
- Non résidentielle
- Industrielle
- Terrains vagues desservis

Toutefois, un même taux est utilisé pour les catégories résiduelle et EAE.

### **Tarifcation**

Afin de pourvoir au paiement de la taxe spéciale des égouts collecteurs, un tarif de 0,0266 \$ du mètre carré de superficie sera prélevé sur le territoire du Vieux-Longueuil pour chaque unité d'évaluation concernée inscrite au rôle d'évaluation.

### **Taxation locale de compétences d'agglomération**

Bien que le transport collectif, la gestion des rues et des routes du réseau artériel, les conduites supralocales d'aqueduc et d'égout et la majorité des équipements d'intérêt collectif sont des compétences d'agglomération, elles sont financées par une taxe locale dans chaque ville liée.

### **Harmonisation de la fiscalité locale dans le secteur de la ville centrale**

En vertu des pouvoirs accordés par la charte de la ville de Longueuil, la ville a le pouvoir de continuer à harmoniser graduellement le fardeau fiscal des 4 secteurs de la ville résiduaire. Toutefois, comme la taxation d'agglomération est harmonisée depuis 2006, l'ajustement se fait uniquement sur le taux de la taxe locale.

**Taux de taxation de la Ville de Longueuil**

Taux de taxation du 100 \$ d'évaluation				
Local				
	Foncière Générale	Dettes	Équivalent tarif <sup>(1)</sup>	Total
<b>Résiduel</b>				
Greenfield Park	0,6491	0,2275	0,0000	0,8766
Lemoyne	0,7212	0,1099	0,0000	0,8311
Saint-Hubert	0,7333	0,1207	0,0000	0,8540
Vieux-Longueuil	0,6655	0,1409	0,0096	0,8160
<b>Six logements et plus</b>				
Greenfield Park	1,3424	0,4501	0,0000	1,7925
Lemoyne	0,8942	0,1306	0,0000	1,0248
Saint-Hubert	0,7408	0,1203	0,0000	0,8611
Vieux-Longueuil	0,6941	0,1447	0,0096	0,8484
<b>Terrains vagues desservis</b>				
Greenfield Park	2,5879	0,8692	0,0000	3,4571
Lemoyne	1,8718	0,2722	0,0000	2,1440
Saint-Hubert	1,5623	0,2523	0,0000	1,8146
Vieux-Longueuil	1,2242	0,2594	0,0096	1,4932
<b>Non résidentiel</b>				
Greenfield Park	1,4621	0,5089	0,0000	1,9710
Lemoyne	1,4236	0,2184	0,0000	1,6420
Saint-Hubert	1,3459	0,2255	0,0000	1,5714
Vieux-Longueuil	1,5205	0,3178	0,0096	1,8479
<b>Industriel</b>				
Greenfield Park	2,3567	0,7978	0,0000	3,1545
Lemoyne	1,1914	0,1885	0,0000	1,3799
Saint-Hubert	1,3893	0,2313	0,0000	1,6206
Vieux-Longueuil	1,5749	0,3277	0,0096	1,9122

<sup>(1)</sup> Équivalent tarif: Sommes tarifées présentées sur la base du 100 \$ d'évaluation.