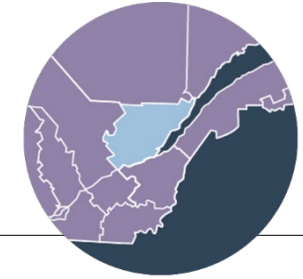




# CAPITALE-NATIONALE

## Portrait régional de l'effectif infirmier et de la relève infirmière

Bordée au sud par le fleuve Saint-Laurent, la région de la Capitale-Nationale compte plus de 760 000 habitants répartis sur 18 643 km<sup>2</sup> dans les milieux ruraux et urbains des régions de Charlevoix, de Québec et de Portneuf. En plus du CIUSSS responsable de quelque 200 installations, la région compte un centre hospitalier universitaire et un institut universitaire.

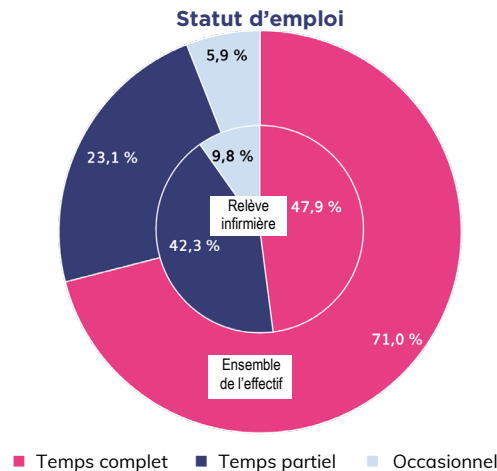
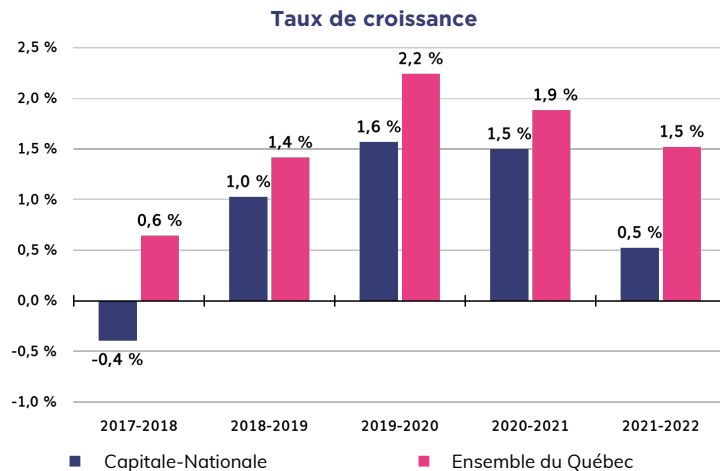


2021-2022

### EFFECTIF INFIRMIER

Au 31 mars 2022, 9 580 infirmières et infirmiers exerçaient la profession dans la région de la Capitale-Nationale, soit 12,7 % de l'effectif provincial. L'effectif infirmier a enregistré une légère augmentation de 0,5 % en 2021-2022 et la Capitale-Nationale est l'une des sept régions du Québec avec un taux de croissance inférieur à 1 %. Néanmoins, la région compte 11,05 infirmières et infirmiers en soins directs pour 1 000 habitants; avec Montréal, soit l'autre grand centre urbain offrant des services suprarégionaux, il s'agit de l'une des deux régions où ce nombre dépasse 10 (exception faite du Nord-du-Québec).

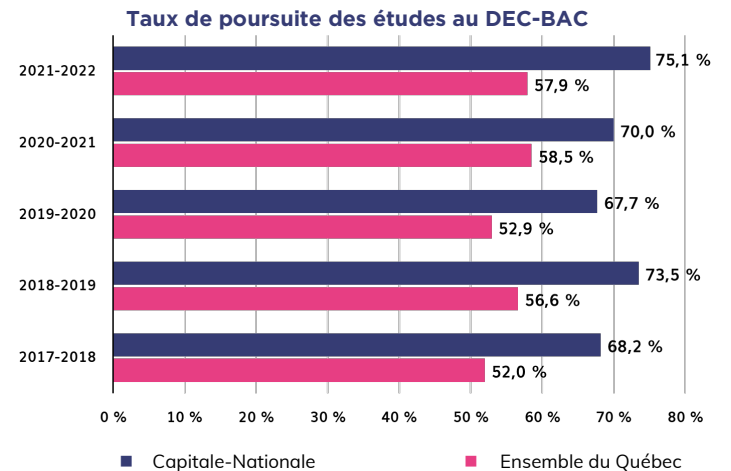
- **71,0 % de l'effectif travaille à temps complet**; cette proportion a augmenté de 3,5 points par rapport à 2020-2021 et est supérieure à celle de l'ensemble du Québec (68,4 %).
- **53,5 % de l'effectif est titulaire d'un baccalauréat** en sciences infirmières (y compris les diplômes de cycles supérieurs); la Capitale-Nationale est l'une des cinq régions du Québec où cette proportion dépasse 53 % (moyenne provinciale de 51,8 %).
- **126 IPS** exercent dans la région (sur 1 097 inscrits à l'OIIQ); 60 membres sont en formation pour devenir IPS.
- **1 134 infirmières et infirmiers ont le droit de prescrire**, soit 11,8 % de l'effectif de la région.

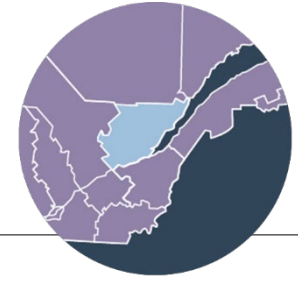


### RELÈVE INFIRMIÈRE

La région a accueilli 388 infirmières et infirmiers de la relève, soit 12,2 % de la relève infirmière de 2021-2022.

- **47,9 % de la relève travaille à temps complet**; cette proportion est inférieure à la moyenne provinciale (51,1 %).
- **75,1 % des titulaires d'un DEC en soins infirmiers** poursuivent leur formation au baccalauréat; il s'agit du taux le plus élevé des 18 régions sociosanitaires du Québec pour cette statistique en 2021-2022.
- **74,4 % de la relève embauchée** dans la région entre 2012-2013 et 2016-2017 y exerçait toujours cinq ans plus tard (taux de rétention régionale moyen de 72,6 %). À noter que le taux de rétention dans la profession est de 90 %.





**2021-2022**

Effectif infirmier	Capitale-Nationale	Ensemble du Québec <sup>1</sup>
<b>Nombre d'infirmières et infirmiers exerçant dans la région</b>	<b>9 580</b>	75 601
Répartition provinciale	<b>12,7 %</b>	100,0 %
<b>Taux de croissance annuel</b>		
En 2021-2022	<b>0,5 %</b>	1,5 %
Moyen (2017-2018 à 2021-2022)	<b>0,8 %</b>	1,5 %
<b>Nombre d'infirmières et infirmiers en soins directs<sup>2</sup> par 1 000 H</b>	<b>11,05</b>	7,70
<b>Tranche d'âge :</b>		
Moins de 35 ans	<b>34,7 %</b>	32,5 %
55 ans ou plus	<b>12,8 %</b>	15,0 %
<b>Proportion de titulaires d'un baccalauréat (ou plus) en sciences infirmières</b>	<b>53,5 %</b>	51,8 %
Variation (depuis 2020-2021)	<b>1,5</b>	1,9
<b>Taux d'emploi à temps complet</b>	<b>71,0 %</b>	68,4 %
Variation (depuis 2020-2021)	<b>3,5</b>	4,0
<b>IPS</b>		
Nombre d'IPS exerçant dans la région	<b>126</b>	1 097
Nombre de membres en formation IPS <sup>3</sup>	<b>60</b>	688
<b>Droit de prescrire</b>		
Nombre de titulaires d'un droit de prescrire	<b>1 134</b>	11 207
Proportion de l'effectif	<b>11,8 %</b>	14,4 %

Relève infirmière <sup>4</sup>	Capitale-Nationale	Ensemble du Québec
<b>Nombre d'infirmières et infirmiers de la relève exerçant dans la région</b>	<b>388</b>	3 565
Répartition provinciale	<b>12,2 %</b>	100,0 %
Variation par rapport à 2020-2021	<b>- 1,8 %</b>	- 1,8 %
Variation moyenne (depuis 2017-2018)	<b>2,4 %</b>	1,4 %
<b>Taux d'emploi à temps complet</b>	<b>47,9 %</b>	51,1 %
Variation (par rapport à la relève de 2020-2021)	<b>7,9</b>	13,0
<b>Poursuite des études au baccalauréat</b>		
Proportion des titulaires d'un DEC inscrits au baccalauréat (cheminement DEC-BAC)	<b>75,1 %</b>	57,9 %
Proportion moyenne (relève de 2017-2018 à 2021-2022)	<b>70,9 %</b>	55,6 %
<b>Taux de rétention</b>		
(relève de 2012-2013 à 2016-2017)		
Proportion de la relève exerçant toujours dans la région cinq ans après l'entrée dans la profession	<b>74,4 %</b>	72,6 % <sup>5</sup>