

58^e
ÉDITION



LA GRANDE VISITE

DES MAISONS MODÈLES
de l'APCHQ Bois-Francs

DU 20 AU 28 OCTOBRE 2018

15

MAISONS
NEUVES

à découvrir dans
les Bois-Francs

En collaboration avec

GRUPE

ROY AUTO



www.grandevisite.com



FIER PARTENAIRE DES

MAISONS

MODÈLES



LE BOULEVARD
DE L'AUTOMOBILE



royauto.com





PARTEZ À LA DÉCOUVERTE DES MAISONS MODÈLES 2018

C'est avec joie que je vous invite à participer à la 58^e édition de La Grande Visite des maisons modèles de l'APCHQ Bois-Francs. Une façon unique de découvrir le marché immobilier de la région et de constater le savoir-faire de ses bâtisseurs et de ses artisans.

Que vous soyez à la recherche d'une maison neuve, d'un entrepreneur en construction ou d'inspiration pour vos projets, vous trouverez à coup sûr votre style parmi les quinze modèles présentés cette année. Comme d'habitude, nos entrepreneurs seront sur place pour échanger avec vous et répondre à toutes vos questions.

Le parcours complet vous mènera de Princeville à Saint-Albert, en passant par différents secteurs de la grande Victoriaville. Aussi, afin de bonifier votre expérience et de faciliter vos déplacements, vous pourrez maintenant utiliser votre téléphone intelligent et les cartes interactives disponibles au www.grandevisite.com.

J'en profite pour vous rappeler que la réalisation de La Grande Visite s'inscrit dans la mission de l'APCHQ Bois-Francs qui est de développer et faire valoir le professionnalisme de ses membres. La région compte aujourd'hui 467 membres-entrepreneurs généraux et spécialisés, ce qui représente plus de 60% des détenteurs de licence RBQ présents sur son territoire.

Enfin, je tiens à féliciter tous les constructeurs participants qui mettent temps et énergie à exhiber leurs réalisations. Merci également à tous nos partenaires et annonceurs, ainsi qu'à vous qui, j'en suis certain, serez à nouveau au rendez-vous cette année.

Je vous souhaite de merveilleuses visites et de réaliser vos projets quels qu'ils soient.

Simon Michaud
Président de l'APCHQ Bois-Francs
Copropriétaire de Construction Y.G.C. inc.



Mot d'honneur

C'est avec fierté que Desjardins (Caisse des Bois-Francs et Caisse de L'Érable) s'associe à la Grande Visite des maisons modèles. Cet événement est devenu une tradition automnale dans la région, et avec raison! Près de 5 000 visiteurs suivent le parcours de maisons modèles d'année en année, 5 000 passionnés d'habitation, de la construction neuve à la rénovation.

Chez Desjardins, nous comprenons cet engouement pour l'habitation puisque nous mettons toute notre expertise en œuvre pour concrétiser les rêves de futurs propriétaires et les projets de rénovation de nos membres.

Notre partenariat avec la Grande Visite des maisons modèles permet d'offrir à la population une activité où le savoir-faire et la créativité de onze constructeurs participants sont à l'honneur. Avec les quinze maisons à visiter cette année, vous pourrez découvrir des nouveautés et des idées inspirantes pour votre propre demeure.

BON SUCCÈS À CETTE 58^e ÉDITION!

Benoît Bélanger
Directeur général
Desjardins Caisse
des Bois-Francs



APCHQ Bois-Francs

Pour TOUS vos PROJETS de construction et rénovation

Bureau 200
1097, rue Notre-Dame Ouest
Victoriaville (Québec)
G6P 7L1

Téléphone : 819 758-5741
Télécopieur : 819 758-6007
apchq@apchqboisfrancs.com
www.apchq.com/boisfrancs



PENSEZ À UN MEMBRE



C'est un professionnel entouré d'experts

RONA Grenier

- Victoriaville
- Warwick
- Laurier-Station

819 752-4511 | 819 358-3800 | 418 728-3017 | www.ronagrenier.com

VOUS AVEZ LES IDÉES...

NOUS AVONS **TOUT** POUR LA CONSTRUCTION

BOIS | MATÉRIAUX | BRIQUE | QUINCAILLERIE | PEINTURE





L'accès à la propriété : une clé pour l'enrichissement personnel et collectif

Avoir sa propre maison est un rêve que plusieurs ont chéri, puis réalisé. Ce désir est cependant encore bien présent pour la génération montante : 90 % des jeunes de 19 à 34 ans souhaitent accéder à la propriété. Toutefois, pour sept personnes sur dix, la mise de fonds nécessaire est le principal obstacle.

La majorité des Québécois sont propriétaires. Dans la région des Bois-Francis, la proportion de ménages qui sont propriétaires atteint 69,7 %, alors que le taux de propriété est de 61,3 % pour l'ensemble du Québec. Ce taux diminue à 44 % pour les 25-34 ans.

Acquérir une propriété est pourtant un vecteur de richesse pour les ménages. L'ensemble des ménages propriétaires québécois détient un avoir net médian de 464 500 \$ comparativement à 18 000 \$ pour les ménages locataires. C'est toute la société qui gagne à ce que les jeunes familles puissent ouvrir la porte de leur première maison.

Quels sont les programmes pour aider à l'acquisition d'une propriété ? Actuellement, il est possible d'utiliser le régime d'accession à la propriété (RAP), qui permet à chaque acheteur de retirer jusqu'à 25 000 \$ de ses REER sans payer d'impôts et de rembourser le tout dans une période de 15 ans. De plus, certaines dépenses liées à l'acquisition d'une maison sont admises pour un crédit d'impôt non remboursable au fédéral et récemment instauré au provincial. L'aide reçue du fédéral est de 626 \$ et de 750 \$ au provincial pour un allègement fiscal pouvant atteindre 1 376 \$.

En ce qui concerne l'achat d'une maison neuve, les gouvernements du Canada et du Québec ont mis en place un remboursement de la TPS et de la TVQ. Or, le gouvernement du Québec ne rembourse plus lorsque le montant de la propriété dépasse 300 000 \$. Pour ce qui est du gouvernement du Canada, le remboursement cesse après que la propriété ait atteint la valeur de 450 000 \$.

Pour changer la donne et aider les jeunes familles à accéder à la propriété, la mise en place de nouvelles mesures est nécessaire. C'est pourquoi l'Association des professionnels de la construction et de l'habitation du Québec (APCHQ) a proposé différentes solutions, comme la bonification des remboursements de taxes pour l'achat d'une maison neuve, la création d'un programme gouvernemental d'aide à la mise de fonds ou la modification du RAP pour permettre aux parents d'aider leurs enfants. Plusieurs idées ont été lancées. Tout ce qu'il reste à faire, c'est de les concrétiser !

¹ Statistique Canada, Recensement de la population 2016

² Statistique Canada, Recensement de la population 2016

³ Statistique Canada, Enquête sur la sécurité financière (ESF) 2012, compilation spéciale préparée pour l'APCHQ, mars 2012. Il est à noter que ce montant représente la valeur nette médiane de l'ensemble des ménages propriétaires québécois.



5 BONNES RAISONS DE FAIRE AFFAIRE AVEC UN ENTREPRENEUR DE L'APCHQ!

- ▶ Il DÉTIENT UNE LICENCE de la Régie du bâtiment du Québec [RBQ]
- ▶ Il est le CHEF D'ORCHESTRE de votre projet
- ▶ Il est entouré d'une ÉQUIPE D'EXPERTS
- ▶ Vous GAGNEZ DU TEMPS
- ▶ Vous avez des RECOURS EN CAS DE PÉPINS

POUR VOS TRAVAUX, CHOISISSEZ UN ENTREPRENEUR DE L'APCHQ!

trouverunentrepreneur.com



RÉPERTOIRE



LA **GRANDE VISITE**
DES MAISONS MODÈLES



1



Photo: exposeimage.com

La photo peut différer légèrement de la réalité.

19, rue Lachance, Princeville

CARACTÉRISTIQUES

- Maison jumelée, 26 pi x 37 pi, construite à proximité d'un parc de quartier récemment aménagé, sur un terrain de 4 600 pi²
- Garage deux portes, 15 pi x 22 pi
- Deux chambres à coucher
- Salle de bain avec baignoire autoportante et douche indépendante
- Salle de lavage au sous-sol
- Armoires en mélamine
- Couvre-planchers en céramique, en plancher flottant et en prélat
- Chauffage électrique (convecteurs)
- Parements extérieurs en pierre, en bois d'ingénierie et en vinyle
- Terrain tourbé

FOURNISSEURS

Armoires	CUISICA	Gouttières et parements extérieurs	UNIBEC CHAMPEL [bois et vinyle]
Aspirateur central et plomberie	PLOMBERIE PHCB	Portes de garage	R. & D. ROUSSEAU
Brique et matériaux de construction	RONA GRENIER	Portes et fenêtres extérieures	REFLEC
Électricité	LES ENTREPRISES M.R.		

ENTREPRENEUR

FORTIN CONSTRUCTION

CONSTRUCTION ET RÉNOVATION | RÉSIDENTIEL ET COMMERCIAL

ENTREPRENEUR GÉNÉRAL • TÉL.: 819-795-8365

RÉSIDENTIEL | COMMERCIAL | AGRICOLE

pfortinconstruction@outlook.com

PASCAL FORTIN | PROPRIÉTAIRE
LICENCE RBQ : 5690-0244-01



156981



AVANTAGE PRINCEVILLE

Programme d'accession à la propriété



Vous désirez faire l'acquisition d'une résidence neuve?

Le programme AVANTAGE PRINCEVILLE est pour vous!

Mis de l'avant en collaboration avec des partenaires du milieu, ce programme vise à faciliter l'accès à la propriété par l'entremise d'incitatifs financiers importants*.

Pour en savoir plus, visitez le www.avantageprinceville.com.

*Des conditions s'appliquent. Tous les détails sur le site Web.



158811

MERCI À NOS FIDÈLES ENTREPRENEURS!



Offrez-vous la tranquillité d'esprit!



VENTE — INSTALLATION

MANUFACTURIER DE PORTES ET FENÊTRES

GARANTIE À VIE

1 866 357-5250
WWW.REFLEC.CA

36, ROUTE 116
VICTORIAVILLE

158812

DEPUIS PLUS DE 38 ANS

COUVREURS LAPLANTE & FILS INC.

Spécialité : Bardeaux d'asphalte Licence RBQ : 5608-2589-01

Pour notre expérience, notre service et la qualité de travail, faites comme les entrepreneurs des maisons modèles
1, 2, 3, 4, 6, 7, 8, 10, 11, 12, 13 et 15

Mickaël et Nicolas LAPLANTE
14, rue du Commerce
Saint-Christophe d'Arthabaska



BARDEAUX D'ASPHALTE → 819 357-9853

>158814



ENTREPRENEUR BRIQUETEUR-MAÇON

RÉSIDENTIEL - COMMERCIAL - INDUSTRIEL

- Cheminées
- Pose de blocs de béton, de briques et de pierres
- Réparation de tous genres

Olivier Lehoux, propriétaire
maconnerielehoux@gmail.com

>158815

REGARDEZ ATTENTIVEMENT L'EXPERTISE
D'UN BRIQUETEUR-MAÇON
AUX MAISONS MODÈLES 2, 5 ET 7



Tél. : 819 382-2597 Tél. cell. : 819 350-5510

CUISI-MEUBLE S.M.

www.cuisimeublesm.com

Licence RBQ : 8230-1532-19

- Conception de plans 3D
- Armoires de cuisines et salles de bain
- Meubles sur mesure

Pour des projets personnalisés
à la hauteur de vos attentes

Usine : 819 359-3110
Tél. cell. : 819 795-5272

SIMON MARTINEAU, P.-D. G.
1031, chemin Warwick, Tingwick
info@cuisimeublesm.com



>157222



LA GRANDE VISITE
DES MAISONS MODÈLES



La photo peut différer légèrement de la réalité.

14, rue Fortier, Princeville

CARACTÉRISTIQUES

- Maison de plain-pied, 34 pi x 36 pi, construite dans un secteur en croissance en retrait de la route 116, sur un terrain de 9 750 pi²
- Espace pour la laveuse et la sècheuse au sous-sol
- Armoires en mélamine
- Couvre-planchers en céramique et plancher flottant
- Chauffage électrique
- Quatre chambres à coucher
- Deux penderies dans la chambre des maîtres
- Parements extérieurs en pierre Aria Rockland, en bois d'ingénierie GoodStyle et en vinyle Royal
- Salle de bain avec baignoire autoportante et douche indépendante en céramique
- Salle d'eau avec douche au sous-sol
- Terrain tourbé

FOURNISSEURS

Armoires	CUISI-MEUBLE S.M.	Électricité	LAVIGNE ENTREPRENEUR ÉLECTRICIEN
Béton	CIMENT RO-NO	Matériaux de construction	BMR VICTORIAVILLE
Brique et maçonnerie	MAÇONNERIE LEHOUX	Plomberie	PLOMBERIE PHCB
Couverture et Couvreur	LAPLANTE ET FILS		

ENTREPRENEUR

RÉSIDENTIEL ■ COMMERCIAL ■ INDUSTRIEL



Licence RBQ : 8346-3752-22 Habitations Bibeau inc.



Jean-François Bibeau
Président

819 357-4773

info@bibeauconstruction.ca

bibeauconstruction.ca

7, rue Marie-Rose, Saint-Christophe-d'Arthabaska

APCHQ Bois-Francs - LA NOUVELLE UNION - www.lanouvelleunion.com - Le dimanche 14 octobre 2018 - 7



Laissez-vous séduire par les pommes de douche dernier cri!

Vous rénovez votre salle de bain? Profitez-en pour changer votre pomme de douche! À l'heure actuelle, les fabricants d'accessoires de plomberie rivalisent d'ingéniosité pour créer des produits qui transforment littéralement vos séances de nettoyage quotidiennes en des moments de pure détente!

VOICI QUELQUES CARACTÉRISTIQUES ET OPTIONS QUI POURRAIENT VOUS INTÉRESSER LORS DE VOTRE MAGASINAGE :

- Choix de modes d'aspersion (jet puissant, jet de massage, jet de pluie, jet de bruine, etc.);
- Connectivité (application mobile qui calcule la consommation d'eau et la durée moyenne des douches);
- Diamètre de la pomme de douche (3 po, 8 po, 12 po, 20 po, etc.);

- Dispositif de réduction de la consommation d'eau (utilise 2 litres d'eau de moins par minute qu'une douche standard, par exemple);
- Filtre à chlore (à remplacer après 6 mois environ);
- Forme ronde, carrée ou rectangulaire;
- Gicleurs empêchant l'accumulation de calcaire;
- Lumières à DEL colorées;
- Système d'injection d'air (pour économiser l'eau et créer un effet de pluie réaliste).

Comme vous pouvez le constater, il existe des pommes de douche pour tous les goûts. Maintenant, déterminez les éléments qui sont les plus importants pour vous, achetez la pomme de douche de vos rêves et, pour un résultat irréprochable, faites-la installer par un professionnel de votre région!



Licence RBO : 5631 - 7415 - 01

PLOMBERIE **POÊLE ET FOYER**
VENTILATION **CLIMATISEUR**
CHAUFFAGE **ASPIRATEUR**

VICTORIAVILLE

433, rue Gamache
Victoriaville
G6T 3T4

Sans frais :
1.888.751.2899

Téléphone : 819.751.2900
Télécopieur : 819.751.2899

DRUMMONDVILLE

645, boulevard Saint-Joseph Ouest
Drummondville
J2E 1H4

Téléphone : 819.472.5012
Télécopieur : 819.472.1025

Une référence depuis plus de 25 ans et nous pouvons vous garantir d'être là encore longtemps. Le même service de qualité et le produit adapté pour vos besoins.



Venez constater la qualité de nos produits et notre professionnalisme aux maisons modèles :

1, 2, 4, 5, 6, 8, 9, 10, 11 et 15



Une MULTITUDE
de PRODUITS
et de SERVICES
de QUALITÉ!

Suivez-nous
sur notre PAGE

WWW.PLOMBERIEHCB.COM



3 façons futées d'optimiser l'espace sous l'escalier

UN ESPACE DE RANGEMENT

Profitez de l'espace libre sous l'escalier pour créer du rangement, armoires de cuisine, placards à balai ou à manteaux, niches, modules de rangement, paniers, bibliothèques... les options ne manquent pas. Vous pouvez même faire de chaque marche un tiroir des plus pratiques!

armoires vitrées, par exemple, pour exposer vos souvenirs de voyage, des photos de famille, des objets d'art, etc.

UN COIN AMÉNAGÉ

L'escalier délimite l'espace à merveille : utilisez-le pour aménager un coin bureau, un coin lecture, un minibar, un espace détente, un vestiaire d'entrée ou même une petite salle de jeux secrète pour les enfants.

UNE VITRINE D'EXPOSITION

Installez quelques tablettes ou des

plomberie **chauffage** **ventilation**

Un service de qualité offert par des gens certifiés

819
362-1750
362-3956

plomberie1750@gmail.com
RBQ : 2634-5009-59

935, avenue Saint-Louis
Plessisville

Visitez notre spacieuse salle de montre!

Flor deco

Voisin de botanix

COUVRE-PLANCHER RT

Venez voir la supériorité de nos produits aux maisons modèles :

- 1 19, rue Lachance, Princeville
- 3 110, rue des Sittelles, Victoriaville
- 6 82, rue Dancause, Victoriaville
- 8 378, rue Catherine, Victoriaville
- 10 284, rue Catherine, Victoriaville
- 11 152, rue des Roses, Victoriaville
- 13 297, rue des Roses, Victoriaville
- 15 14, Place Ducharme, Saint-Albert

TOUT SOUS UN MÊME TOIT

- Bois franc
- Préart
- Vinyle collé ou « à clic »
- Céramique
- Comptoirs de quartz ou de granit

Service de DÉCORATION GRATUIT

APCHA Bois-Francs Benjamin Moore

PRIX IMBATTABLES DANS LA RÉGION!

1571, BOUL. JUTRAS OUEST À VICTORIAVILLE
819 758-3434 | www.couvreplancherrt.com



110, rue des Sittelles, Victoriaville

CARACTÉRISTIQUES

- Maison de plain-pied, 36 pi x 36 pi, construite près de la voie cyclable menant au parc du Réservoir Beudet, sur un terrain de 7 830 pi²
- Garage, 14 pi x 25 pi
- Deux chambres à coucher
- Salle de bain avec baignoire autoportante et douche indépendante en céramique
- Salle de lavage au sous-sol
- Armoires en polyester (salle de bain) et en mélamine (cuisine et salle de lavage)
- Couvre-planchers en bois franc et en céramique
- Chauffage électrique (convecteur dans la salle de bain)
- Parements extérieurs en brique, en acier galvanisé d'aspect bois Harrywood et en bois d'ingénierie GoodStyle
- Terrain tourbé

FOURNISSEURS

Armoires	ÉBÉNISTERIE YVES PICHER	Escalier et portes intérieurs	J.P. ROCHEFORT
Conception des plans	ALEXIS GAGNÉ TECHNOLOGUE EN ARCHITECTURE	Plomberie	PLOMBERIE 1750
Couvre-planchers	COUVRE-PLANCHER RT	Porte de garage	BARIL PORTES DE GARAGE
Électricité	LES ENTREPRISES M.R.	Tirage de joints	CONSTRUCTION LABBÉ DRYWALL

ENTREPRENEUR

LAROCHE BOISVERT CONSTRUCTIONS

ENTREPRENEUR GÉNÉRAL
Steve Laroche, Président

Tél.: 819 752-7621 • Tél. cell.: 819 960-7179
larocheboisvert@hotmail.com constructionvictoriaville.com

GARANTIE CONSTRUCTION RESIDENTIELLE



LA **GRANDE VISITE**
DES MAISONS MODÈLES



4



Photo: exposeimage.com

La photo peut différer légèrement de la réalité.

142, rue Couture, Victoriaville

CARACTÉRISTIQUES

- Maison de plain-pied, 32 pi x 46 pi, construite en périphérie des grandes artères commerciales, sur un terrain de 9 375 pi²
- Garage, 24 pi x 22 pi
- Quatre chambres à coucher
- Salle de bain avec baignoire autoportante et douche en céramique au rez-de-chaussée
- Salle d'eau avec douche au sous-sol
- Salle de lavage au sous-sol
- Armoires en polyester
- Couvre-planchers en bois franc, en céramique et en vinyle
- Chauffage électrique
- Parements extérieurs en pierre, en bois d'ingénierie GoodStyle et en vinyle Royal
- Terrain tourbé

FOURNISSEURS

Armoires	CUISINES MRS	Gouttières et parements extérieurs	UNIBEC CHAMPEL [bois et vinyle]
Aspirateur central et plomberie	PLOMBERIE PHCB	Pieux	TECHNO-PIEUX BOIS-FRANCS
Climatisation	CLIMCÔ SERVICE	Porte de garage	R. & D. ROUSSEAU
Couvre-planchers et décoration	PLANCHERS MC DESIGN	Portes et fenêtres extérieures	ISOTHERMIC

ENTREPRENEUR

Construction Angers nérale (2015) inc.

Construction - Rénovation
Résidentiel - Commercial
LICENCE RBQ : 5690-3057-01

Stéphane Angers
Propriétaire

GARANTIE
CONSTRUCTION RÉSIDENTIELLE

Tél. : 819 758-4177 > Tél. Cell. : 819 352-1900
info@constructionangersnerale.com > constructionangersnerale.com



- plancher
- céramique
- peinture
- design

Planchers **MC** Design

VOTRE équipe de designers pour l'élaboration de votre rêve!

planchersmcdesign.com



735, rue Gamache à Victoriaville

819 751-2525

Licence RBQ : 1628-5959-12

Le souci de la qualité

www.cuisinesmrs.com



CUISINES **MRS** INC.

REPRÉSENTANTS
GERMAIN ROY
JOANIE GAGNON

ARMOIRES
POUR
LA CUISINE
ET
LA SALLE
DE BAINS


Tél. : 819 758-1594
Tél. cell. : 819 960-7095

Licence RBQ : 2151-3213-26

VISITEZ NOTRE SALLE D'EXPOSITION
180, boul. des Bois-Francis Sud, Victoriaville



CHAMPOUX
Résidentiel - Commercial



Revêtements extérieurs
Bois véritable et d'ingénierie
Panneaux architecturaux
Pierre | Brique | Vinyle
Fibrociment

Éléments décoratifs et moulures
Gouttières et rampes d'aluminium

>158825

819 357-9249 | champouxinc.com
352, avenue Pie-X, St-Christophe-d' Arthabaska

Licence RBO : 2332-4080-84



PMB
design

ESCALIERS • PORTES • MOULURES • BOISERIES

325, ROUTE 161
SAINT-VALÈRE
819 353-2035

info@pmbdesign.ca
www.pmbdesign.ca

Licence RBQ : 5642-5275-01

>157228



LA GRANDE VISITE
DES MAISONS MODÈLES



Photo: exposeimage.com

La photo peut différer légèrement de la réalité.

122, rue de l'Ébéniste, Victoriaville

CARACTÉRISTIQUES

- Maison jumelée, 26 pi x 40 pi, construite dans un ensemble résidentiel en plein essor et légèrement boisé, sur un terrain de 6 200 pi²
- Trois chambres à coucher
- Salle de bain avec baignoire autoportante et douche indépendante au rez-de-chaussée
- Salle d'eau avec espace pour la laveuse et la sècheuse au sous-sol
- Armoires en mélamine Shaker (cuisine) et en mélamine (salles de bain et d'eau)
- Îlot de dix pieds et comptoir en quartz
- Couvre-planchers en bois franc, en céramique et en plancher flottant
- Chauffage électrique (convecteurs)
- Parements extérieurs en pierre, en acier d'aspect bois torréfié et en vinyle
- Terrain tourbé

FOURNISSEURS

Armoires	ÉBÉNISTERIE DU CANTON	Gouttières et parements extérieurs	CHAMPOUX [acier et vinyle]
Aspirateur central et plomberie	PLOMBERIE PHCB	Maçonnerie	MAÇONNERIE LEHOX
Couvre-planchers	P.G. POITRAS PLANCHER DÉCOR	Portes et fenêtres extérieures	REFLEC
Électricité	LES ENTREPRISES M.R.		

ENTREPRENEUR

CONSTRUCTION RIVARD & FILS

9210-9735 Québec inc.

PASCAL RIVARD
PROPRIÉTAIRE

LICENCE RBO : 5599-3125-01

rivardetfils@hotmail.com
355, avenue Pie-X
Saint-Christophe-d'Arthabaska

**Plus qu'un entrepreneur...
votre partenaire!**

819 357-9315
constructionrivard.ca

APCHA Bois-Francis - LA NOUVELLE UNION - www.lanouvelleunion.com - Le dimanche 14 octobre 2018 - 11



Le plancher chauffant : pour un confort inégalé!

Vous songez à faire installer un plancher chauffant dans votre maison? Quelle bonne idée! De plus en plus populaire, ce type de chauffage comporte plusieurs avantages!

Souvent installé dans la salle de bain, le vestibule, la cuisine ou le sous-sol, le plancher chauffant s'avère une solution de chauffage des plus efficaces. Fonctionnant à l'aide d'un système électrique à rayonnement, il produit une chaleur uniforme qui réchauffe rapidement l'ensemble de la pièce, le tout pour votre plus grand confort, surtout en hiver.

Par ailleurs, l'un des attraits indéniables du plancher chauffant réside dans le fait qu'il est complètement invisible. En effet, un câble chauffant est mis en place directement sous le revêtement de sol de votre choix. Retenez que pour un maximum d'efficacité, il est conseillé de privilégier la pierre naturelle ou la céramique, car ces matériaux emmagasinent et distribuent plus facilement la chaleur.

Finalement, le plancher chauffant comporte de nombreux autres avantages



non négligeables. En plus de ne pas émettre de sons et de vibrations, il n'assèche pas l'air ambiant et ne répand pas de poussières et de germes, ce qui le rend idéal pour les personnes souffrant d'allergies. Pourquoi vous en passer?

Comment rendre son sous-sol plus lumineux?

De par son emplacement, le sous-sol est une pièce qui manque souvent de luminosité. Or, si une fenêtre peut offrir un peu de lumière naturelle, sachez qu'il existe également diverses manières de rendre cet espace de vie plus lumineux. Voici quelques pistes de solution.

LES TEINTES

Pour donner à votre sous-sol un maximum de clarté, les tons pâles sont assurément vos meilleurs alliés. Optez pour des teintes de blanc, de beige ou de gris pâle et peignez toute la pièce de la même couleur (plafond, murs, portes et cadres). De cette façon, vous agrandirez visuellement l'espace et le rendrez plus lumineux par la même occasion. Dans un même ordre d'idées, préférez un revêtement de plancher clair pour optimiser l'illusion de grandeur.

LES MATÉRIAUX

Le mobilier ayant un fini lustré – les fauteuils en cuir ou les meubles en thermoplastique, par exemple – est idéal pour réfléchir la lumière et la diffuser efficacement dans la pièce. Les matières transparentes comme le verre et le plexiglas permettent



elles aussi d'obtenir le même résultat. Par ailleurs, vous pouvez ajouter une couche de vernis à l'époxy à votre plancher pour le rendre ultrabrillant, ce qui donnera assurément un coup d'éclat à votre sous-sol!

LES ACCESSOIRES

Si vous souhaitez augmenter la luminosité dans votre sous-sol, vous pouvez évidemment vous procurer une variété de luminaires. Pour éliminer autant que possible les coins d'ombre, assurez-vous notamment de multiplier les encastrés et les suspensions. Vous créerez ainsi un environnement invitant et chaleureux. Enfin, les accessoires réfléchissants (miroirs, objets décoratifs chromés, etc.) complètent à merveille une pièce bien illuminée!



**UNIBEC
CHAMPEL**
Distributeur de
revêtement extérieur

Tout pour habiller votre maison

Revêtements extérieurs en bois,
en bois d'ingénierie et en vinyle

Soffite, colonnes, rampes et planchers en aluminium

Service de pliage d'aluminium sur mesure



Salle de montre sur place

Maintenant, vente et installation de gouttières

Licence RBQ : 5755-6839-01



Pour le service, la qualité et le choix!

Faites comme 13 des 15 constructeurs de maisons modèles, choisissez-nous.

HD Construction

Construction Angersnérale (2015) inc.

Bibeau Construction

Les Constructions André Jacques inc.

Les Constructions G.L. enr.

Construction rénovation RM Prémium

Fortin Construction

Kevlar Habitation

Laroche Boisvert Constructions

781, rue de l'Acadie, Victoriaville • 819 758-8159 • www.unibecchampel.com

Ma vie. Mon décor.

La maison du préart

• Tapis • Prélart • Céramique • Bois franc • Vinyle Licence RBQ : 8275-3666-05

Estimation gratuite!

Votre équipe de confiance depuis 1984!

894, avenue St-Louis, Plessisville
www.maisonduprelart.com
819 362-7712

DECO SURFACES[®]
EXPERTS EN COUVRE-PLANCHERS

APCHA Bois-Francis

>157224

• RÉSIDENTIEL
• COMMERCIAL
• INDUSTRIEL

Marque déposée au Québec et ailleurs au Canada

techno PEUX M.D.

BOIS-FRANCS

(9102-5734 QUÉBEC INC.)
Licence RBQ : 8280-7488-17

819 352-6226

LEADER MONDIAL EN PIEUX VISSÉS

Nous supportons vos projets :
maison, chalet, patio, solarium,
remise, passerelle, etc.

technopieux.com

Constatez notre savoir-faire aux maisons modèles suivantes :

Fortin Construction  	Les Constructions G.L. enr.  
Laroche Boisvert Constructions 	Les Constructions André Jacques inc.  
Construction Angersnérale (2015) inc. 	Construction rénovation RM Premium 

ÉRIC LESSARD
PRÉSIDENT

Une technologie **GARANTIE**

APCHA Bois-Francis

>157229

LA GRANDE VISITE
DES MAISONS MODÈLES

APCHA Bois-Francis

6

Photo: exposeimage.com



VICTORIANVILLE HABITATION DURABLE

La photo peut différer légèrement de la réalité.

82, rue Dancause, Victoriaville

CARACTÉRISTIQUES

- Maison de plain-pied, 38 pi x 34 pi, certifiée « Victoriaville - Habitation DURABLE », construite dans un quartier paisible à proximité de plusieurs établissements scolaires et préscolaires, sur un terrain de 6 674 pi²
- Deux chambres à coucher
- Salle de bain avec baignoire autoportante et douche indépendante en céramique
- Espace pour la laveuse et la sècheuse au sous-sol
- Armoires en mélamine Shaker (cuisine) et en mélamine (salle de bain et espace de lavage)
- Garde-manger de type « walk-in » dans la cuisine
- Couvre-planchers en bois franc, en céramique et en plancher flottant
- Chauffage électrique
- Parements extérieurs en pierre Permacon, en bois d'ingénierie GoodStyle et en vinyle Royal
- Terrain tourbé

FOURNISSEURS

Armoires	ÉBÉNISTERIE YVES PICHER	Matériaux de construction	BMR VICTORIANVILLE
Béton	CIMENT RO-NO	Portes et fenêtres extérieures	REFLEC
Céramique	LA MAISON DU PRÉLART	Portes intérieures	PMB DESIGN
Couverture	COUVREUR LAPLANTE ET FILS		

ENTREPRENEUR

Les Constructions **G.L.**

2945-6316 Québec inc.

LICENCE RBQ : 2945-6316-47

Gilles Lecours, propriétaire

ENTREPRENEUR GÉNÉRAL
RÉSIDENTIEL & COMMERCIAL

Du solide bien conçu et bien bâti!

819 357-4100
www.constructiongl.com
info@constructiongl.com
90, rue Thibault, Victoriaville

APCHA Bois-Francis

APCHQ Bois-Francis - LA NOUVELLE UNION - www.lanouvelleunion.com - Le dimanche 14 octobre 2018 - 13

986951

Visitez nos
MAISONS
MODÈLES Du 20 au 28
octobre 2018

BMR | **VIVACO**
GRUPE COOPÉRATIF

2



14, rue Fortier,
Princeville

6



82, rue Dancause
Victoriaville

7



214, rue Gariépy,
Victoriaville

10



284, rue Catherine
Victoriaville



MERCI À NOS PARTENAIRES D'AFFAIRES



DRAINVAC
Aspirateurs centraux

« FABRIQUÉS
AU QUÉBEC »

800
watts-air

ASPIRATEUR
PIERRE
Martel
ASPIR
PLUS

- Aspirateurs résidentiels et commerciaux
- Réparation de toutes marques
- Estimation gratuite



Martin Hamel, propriétaire
Licence RBQ : 5728-2741-01

261, rue Notre-Dame Ouest, Victoriaville
819 751-0224 | www.aspirateurpierremartel.ca

>157565



9315-7022 Québec inc.

- Résidentiel
- Commercial

- Plomberie
- Ventilation

Constatez la qualité du travail réalisé aux adresses suivantes :

- 7 214, rue Gariépy, Victoriaville
- 12 303, rue des Roses, Victoriaville
- 13 297, rue des Roses, Victoriaville
- 14 1036, rue des Jonquilles, Victoriaville



Visitez notre salle de montre située au
400, avenue Pie-X, Saint-Christophe-d'Arthabaska

819 960-6569

plomberieleaudace@gmail.com



>158828



LA GRANDE VISITE
DES MAISONS MODÈLES



Photo: exposeimage.com

VICTORIANVILLE
HABITATION
DURABLE

La photo peut différer légèrement de la réalité.

214, rue Gariépy, Victoriaville

CARACTÉRISTIQUES

- Maison à étage, 51 pi x 45 pi, certifiée « Victoriaville – Habitation DURABLE », construite dans un quadrilatère distinctif du district Arthabaska-Est, sur un terrain de 70 000 pi²
- Garage trois portes, 39 pi x 32 pi
- Quatre chambres à coucher
- Chambre des maîtres à l'étage avec salle de bain attenante et deux salles-penderies (walk-in)
- Salle de bain commune à l'étage
- Salle d'eau avec espace pour la laveuse et la sècheuse au rez-de-chaussée
- Salle d'eau avec douche au sous-sol
- Armoires en bois franc deux tons, comptoirs en quartz et îlot de dix pieds dans la cuisine
- Chauffage par thermopompe à air chaud et plancher radiant électrique dans les salles de bain et la salle d'eau du sous-sol
- Couvre-planchers en bois franc, en céramique et en vinyle SPC
- Parements extérieurs en pierre Lafitt et bois d'ingénierie GoodStyle
- Terrain aménagé

FOURNISSEURS

Aspirateur central	ASPIRATEUR PIERRE MARTEL	Maçonnerie	MAÇONNERIE LEHOUX
Armoires	ÉBÉNISTERIE YVES PICHER	Matériaux de construction	BMR VICTORIANVILLE
Électricité	LAVIGNE ENTREPRENEUR ÉLECTRICIEN	Plomberie	PLOMBERIE L'EAUDACE
Escaliers et portes intérieurs	J.P. ROCHEFORT	Portes de garage	BARIL PORTES DE GARAGE

ENTREPRENEUR

HD
CONSTRUCTION

ENTREPRENEUR GÉNÉRAL

RÉSIDENTIEL
RÉNOVATION
COMMERCIAL
RBQ : 5647-8092-01

Pour que vos rêves
deviennent réalité!

Jean-Denis Desrochers | 819 460-8987
hd.construction@icloud.com
hdconstruction.com



GARANTIE
CONSTRUCTION RÉSIDENNELLE

Jean-Denis



HABITATION VICTORIAVILLE | DURABLE

VISITEZ

Les maisons certifiées
Victoriaville Habitation Durable

82, rue Dancause
214, rue Gariépy
284, rue Catherine
297, rue des Roses

360, rue Catherine
378, rue Catherine
1036, rue des Jonquilles

CONCOURS
facebook

Gagnez
un
iPad



MERCI À NOS PARTENAIRES



> habitationdurable.com





RÉNOVEZ
à la façon
HABITATION
DURABLE



CONSTRUISEZ
votre maison
HABITATION
DURABLE

SUBVENTION
JUSQU'À

3000 \$

SUBVENTION
JUSQU'À

8000 \$

> onlefait.ca

DES BÉNÉFICES
sur tous les plans

Rentable.
Responsable.
Intelligent.



Réduit
votre facture
d'énergie




Offre une
meilleure valeur
de revente



Améliore
la qualité
de l'air



Réduit votre
empreinte
écologique



Offre plusieurs
rabais chez
les commerces
participants



Et bien
plus encore!

Informez-vous

auprès de votre entrepreneur ou prenez contact avec Suzanne Bérubé, technicienne en bâtiment durable
400, rue De Bigarré, Victoriaville (Québec) G6P 4Z2
Téléphone : 819 758-1571 poste 3661 | Courriel : info@habitationdurable.com

RELEVER PLUS QUE VOS STANDARDS

RÉSIDENTIEL
COMMERCIAL
INDUSTRIEL
AGRICOLE

Venez découvrir nos produits
grâce aux maisons modèles
des entrepreneurs
qui nous ont choisis.

- HD Construction
- Les Constructions André Jacques inc.
- Kevlar Habitation
- Laroche Boisvert Constructions

Bonne visite à tous
et merci à nos clients de nous faire confiance!

500, boul. de la Bonaventure
Victoriaville

1 800 567-5812
portesbaril.com

BARIL
MANUFACTURIER . PORTES DE GARAGE



LA GRANDE VISITE
DES MAISONS MODÈLES



Soyez le maître de la situation !

COMMENT CHOISIR SON ENTREPRENEUR EN CONSTRUCTION OU EN RÉNOVATION?

Vous voulez faire construire la maison de vos rêves ou vous envisagez des rénovations d'envergure? Voici ce que vous devez savoir pour choisir un entrepreneur en construction ou en rénovation qualifié.

OÙ CHERCHER?

Demandez aux membres de votre entourage s'ils peuvent vous recommander un entrepreneur de confiance. Consultez également les répertoires d'associations ou de corporations professionnelles telles que l'Association des professionnels de la construction et de l'habitation du Québec (APCHQ) et CAA-Québec.

Pour être en mesure de prendre une décision éclairée, demandez ensuite des soumissions à au moins trois entrepreneurs. Celles-ci doivent être détaillées (description des travaux, prix, date de début et de fin, modalités de paiement, etc.) afin que vous puissiez véritablement les comparer.

QUOI VÉRIFIER?

Assurez-vous que l'entrepreneur possède une adresse commerciale, pas seulement un numéro de téléphone. Vérifiez également si son entreprise détient une licence de la Régie du bâtiment du Québec (RBQ) et si elle figure au registre des entreprises – c'est obligatoire au

Québec! Voyez aussi auprès de l'Office de la protection du consommateur (OPC) et de la Société québécoise d'information juridique (SOQUIJ) si l'entrepreneur a déjà fait l'objet de plaintes ou de poursuites. Un entrepreneur sérieux détient en outre de bonnes assurances (pour les accidents de travail et la responsabilité civile, notamment).

Par ailleurs, n'hésitez pas à poser des questions à l'entrepreneur sur son expérience, ses spécialisations, ses réalisations, sa façon de procéder, etc. Demandez aussi à parler à d'anciens clients. Vous pourrez vérifier auprès de ces derniers leur degré de satisfaction quant aux travaux réalisés. Si possible, rendez-vous sur place pour juger vous-même de la qualité de ceux-ci.

COMMENT VOUS PROTÉGER?

Votre choix est fait? Exigez un contrat! En cas de litige, celui-ci vous permettra de faire valoir vos droits. Il devrait mentionner les coordonnées de l'entrepreneur, ses numéros de permis, le coût des travaux, les garanties promises, etc. De plus, ne versez pas plus de 10 à 20 % du montant total à la signature du contrat. Payez ensuite par tranches selon l'avancement des travaux, puis effectuez le dernier paiement uniquement après leur achèvement.





LA GRANDE VISITE
DES MAISONS MODÈLES



Porte de garage : vérifiez vos coupe-froid!

Même bien isolée, votre porte de garage peut être une importante source de pertes de chaleur. Avez-vous songé à en vérifier les coupe-froid? Pour éviter d'alourdir vos factures d'énergie tout l'hiver, assurez-vous notamment que les coupe-froid du cadrage extérieur et du bas de la porte ne sont ni cassés, ni déchirés, ni rongés. Par ailleurs, s'ils sont devenus trop rigides, ils ne rempliront plus leur rôle adéquatement.

Inspection faite, vous croyez que vous gagneriez à remplacer quelques coupe-froid? Demandez conseil à un expert en portes de garage pour faire le meilleur choix possible!



Découvrez la toute nouvelle définition du confort.

Voici la nouvelle série FH de Mitsubishi Electric

Profitez d'un confort inégalé au foyer, grâce à une percée novatrice à la fine pointe de la technologie. Le i-see Sensor 3D divise chaque pièce en 752 zones et dirige ensuite la quantité idéale de chauffage ou de climatisation vers les personnes présentes en recourant à la thermographie. Le i-see Sensor 3D est si précis, qu'il sait faire la différence entre les humains et les animaux. De plus, le système est plus silencieux qu'un chuchotement. Grâce à sa cote jusqu'à 30,5 SEER, la meilleure de l'industrie, la nouvelle série FH de Mitsubishi Electric est tout aussi efficace que silencieuse.

Découvrez vous-même la toute nouvelle définition du confort en visitant le Mseries.MrSlim.ca

i-see Sensor 3D

PROGRAMME RÉNOVATION QUÉBEC

Informez-vous auprès de l'un de nos conseillers sur le « Programme Rénovation Québec », vous y avez droit.

Depuis plus de **20 ans** à votre service

Mr. SLIM
HYPER-HEAT SÉRIE FH

CHAUFFE À -25°C OU MOINS HYPER-HEAT

MITSUBISHI ELECTRIC
Climatisation et chauffage



LA GRANDE VISITE
DES MAISONS MODÈLES



Photo: exposeimage.com



La photo peut différer légèrement de la réalité.

378, rue Catherine, Victoriaville

CARACTÉRISTIQUES

- Maison jumelée, 27 pi x 44 pi, certifiée « Victoriaville - Habitation DURABLE », construite sur une rue bordée d'arbres, sur un terrain de 10 000 pi²
- Plafonds d'une hauteur de neuf pieds et portes en bois véritable de huit pieds
- Deux chambres à coucher
- Salle de bain avec baignoire autoportante et douche indépendante en céramique
- Salle de lavage au sous-sol
- Armoires en mélamine au fini mat et comptoir de quartz
- Couvre-planchers en céramique, en bois franc, en liège et en plancher flottant
- Chauffage électrique (convecteurs)
- Parements extérieurs en pierre, en bois véritable Warwick et en vinyle Royal
- Terrain tourbé et allée en béton estampé

FOURNISSEURS

Armoires	CUISICA	Électricité	LES ENTREPRISES M.R.
Aspirateur central et plomberie	PLOMBERIE PHCB	Escalier et portes intérieurs	J.P. ROCHFORT
Climatisation	CLIMCÔ SERVICE	Gouttières et parements extérieurs	UNIBEC CHAMPEL [bois et vinyle]
Couvre-planchers	COUVRE-PLANCHER RT	Pieux	TECHNO-PIEUX BOIS-FRANCS

ENTREPRENEUR

FORTIN CONSTRUCTION
9305-3585 Québec inc.

CONSTRUCTION ET RÉNOVATION RÉSIDENTIEL ET COMMERCIAL

ENTREPRENEUR GÉNÉRAL • TÉL.: 819-795-8365

RÉSIDENTIEL | COMMERCIAL | AGRICOLE

pfortinconstruction@outlook.com

PASCAL FORTIN | PROPRIÉTAIRE
LICENCE RBQ : 5690-0244-01

GARANTIE CONSTRUCTION RÉSIDENTIELLE

NOVO CLIMAT

f

CLIMCÔ SERVICE



Licence RBQ : 8105-8455-25

*Lorsqu'installé par un installateur autorisé de systèmes CVCA (chauffage, ventilation et climatisation de l'air). Certaines conditions, restrictions et/ou limitations s'appliquent. Voir les modalités et conditions de garantie pour plus de détails.

RÉSIDENTIEL • COMMERCIAL • INDUSTRIEL

819 363-2767

www.climcoservice.com

ESTIMATION GRATUITE

> 158833



Escalier intérieur : droit ou tournant?



L'escalier droit offre un vaste choix de matériaux et de modèles, mais il nécessite beaucoup d'espace.


Vous hésitez entre l'escalier droit et l'escalier tournant? Voici en bref les avantages et les inconvénients de ces deux grandes catégories d'escaliers.

L'ESCALIER DROIT

Conçu sans aucun tournant et avec des marches de mêmes dimensions, l'escalier droit est le type d'escalier le plus simple à installer. Il est donc généralement plus abordable. Il offre en outre tout un éventail de possibilités quant au choix du matériau (bois, pierre, acier, verre, etc.) et du modèle. Son principal inconvénient? C'est l'escalier qui prend le plus de place. L'espace sous les marches permet toutefois d'aménager un placard, par exemple – si l'escalier est muni de contremarches, évidemment!

L'ESCALIER TOURNANT

À un angle (en « L »), à deux angles (l'escalier change deux fois de direction), en colimaçon, avec ou sans palier... il existe divers types d'escaliers tournants. Moins encombrants que les escaliers droits, ceux-ci peuvent très bien s'insérer dans l'angle d'une pièce, par exemple. Comme leur installation est plus complexe, ils



L'escalier tournant à deux angles

sont par contre plus coûteux. L'escalier en colimaçon est celui qui nécessite le moins d'espace, mais il offre moins de confort, car ses marches sont plus étroites.

Pour savoir quel escalier convient le mieux à votre espace et au design de vos pièces, consultez les experts de votre région!

Imaginez le vôtre

Fier partenaire de 13 des 15 maisons modèles 2018


Boiseries



Portes et moulures



Escaliers et rampes




800, route Principale
Daveluyville
G0Z 1C0

jprochefort@jprochefort.com
jprochefort.com | 819.367.2884



Craquez pour les fenêtres surdimensionnées!



Les fenêtres et les portes-fenêtres surdimensionnées ont la cote en ce moment. Et pour cause! En effet, opter pour de très grandes fenêtres permet de bénéficier au maximum de la lumière naturelle – et d'une douce brise lors des beaux jours! Qui plus est, une fenestration abondante est idéale pour profiter de points de vue uniques (sur la terrasse ou le parc, par exemple) depuis l'intérieur de la maison.

Enfin – aspect non négligeable! –, les fenêtres de très grand format donnent énormément de style à une résidence. Convaincu? Visitez sans tarder les détaillants de portes et de fenêtres de votre région!



Photo: exposeimage.com



La photo peut différer légèrement de la réalité.

360, rue Catherine, Victoriaville

CARACTÉRISTIQUES

- Maison jumelée, 26 pi x 40 pi, certifiée « Victoriaville – Habitation DURABLE » et « Novoclimat », construite dans un jeune arrondissement offrant plusieurs services, sur un terrain de 3 993 pi²
- Trois chambres à coucher
- Chauffage électrique
- Salle de bain avec baignoire autoportante et douche indépendante
- Salle d'eau avec douche ainsi qu'espace pour la laveuse et la sècheuse au sous-sol
- Armoires en bois et en mélamine au fini mat ainsi que Brillanté
- Couvre-planchers en planchette de vinyle
- Parements extérieurs en pierre, en bois véritable Maibec et en vinyle
- Terrain tourbé

FOURNISSEURS

Armoires	ÉBÉNISTERIE DU CANTON	Escalier et portes intérieurs	J.P. ROCHEFORT
Aspirateur central et plomberie	PLOMBERIE PHCB	Gouttières et parements extérieurs	CHAMPOUX [bois et vinyle]
Conception des plans	ALEXIS GAGNÉ TECHNOLOGUE EN ARCHITECTURE	Pierre et matériaux de construction	RONA GRENIER
Couvre-planchers	P.G. POITRAS PLANCHER DÉCOR	Portes et fenêtres extérieures	VAILLANCOURT PORTES ET FENÊTRES

ENTREPRENEUR

CONSTRUCTION

THIBODEAU
9281-2676 Québec inc.

CONSTRUCTION | RÉNOVATION
RÉSIDENTIEL – COMMERCIAL – AGRICOLE

Guillaume Thibodeau, propriétaire
819 806-4944 | info@constructionthibodeau.com
constructionthibodeau.com

GARANTIE
CONSTRUCTION RÉSIDENNELLE

LICENCE RBQ : 5671-2318-01



www.planalexisgagne.ca

ALEXIS GAGNÉ
Technologue en Architecture

Plans de maison et de rénovation
Conseil technique • Modélisation 3D

191, boulevard Baril Ouest
Princeville (Québec) G6L 3V5
Téléphone : 819 364-5291



158837

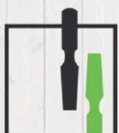


POUR UN MOBILIER DE HAUTE QUALITÉ,
ÉCORESPONSABLE ET ABORDABLE.

Visitez les maisons n^{os} 5 et 9 pour découvrir nos réalisations.



>158836



ÉBÉNISTERIE
du **Canton**

819.806.5123 | ebenisterieducanton.com
15, route 116 Est, Warwick, Qc



Keven Charrette | Licence RBQ : 5736-3996-01



**Achetez votre maison neuve en toute tranquillité.
Garantie de construction résidentielle
est là pour vous protéger! ***

GarantieGCR.com

*Garantie de construction résidentielle couvre uniquement les bâtiments visés par le Plan de garantie des bâtiments résidentiels neufs, soit les maisons unifamiliales isolées, jumelées ou en rangée, les duplex, triplex, quadruplex, quintuplex et les bâtiments de plusieurs unités de copropriété d'au plus quatre unités superposées.



GARANTIE
CONSTRUCTION RÉSIDENTIELLE

La qualité de toute beauté.



Verre triple ultraperformant

Rendement énergétique et insonorisation optimums

Système de porte Thermica exclusif

Protection globale face aux intempéries et longévité inégalées

Satisfaction garantie

Produits personnalisables et conseils d'experts

JUSQU'À
20%
EN CRÉDIT
D'IMPÔT*
RÉNOVERT



Isothermic
Portes et fenêtres
Victoriaville



819 752-7707

565, rue Gamache, Victoriaville
isothermic.ca



RBQ: 5626-2247-01 | * Garantie limitée, tous les détails sur place. Le crédit d'impôt est applicable sur les dépenses de rénovation qui excèdent 2 500\$. Consultez l'un de nos spécialistes pour tous les détails et conditions d'éligibilité du programme.

>158835



LA GRANDE VISITE
DES MAISONS MODÈLES



Photo: exposeimage.com



La photo peut différer légèrement de la réalité.

284, rue Catherine, Victoriaville

CARACTÉRISTIQUES

- Maison jumelée, 26 pi x 38 pi, certifiée « Victoriaville - Habitation DURABLE », construite à cinq minutes à pied d'une garderie et du nouveau parc Colonial, sur un terrain de 4 575 pi²
- Trois chambres à coucher
- Salle de bain avec baignoire autoportante et douche indépendante en céramique
- Salle d'eau avec douche ainsi qu'espace pour la laveuse et la sècheuse au sous-sol
- Armoires en mélamine Shaker et garde-manger de type « walk-in » dans la cuisine
- Couvre-planchers en céramique, en plancher flottant, en planchette de vinyle et en prélat
- Chauffage électrique
- Parements extérieurs en brique, en bois d'ingénierie GoodStyle et en vinyle Royal
- Terrain tourbé

FOURNISSEURS

Armoires	ÉBÉNISTERIE YVES PICHER	Pieux	TECHNO-PIEUX BOIS-FRANCS
Couvre-planchers	LA MAISON DU PRÉLART [céramique et prélat]	Portes intérieures	PMB DESIGN
Matériaux de construction	BMR VICTORIAVILLE	Portes et fenêtres extérieures	ISOTHERMIC
Parements extérieurs	UNIBEC CHAMPEL [bois et vinyle]		

ENTREPRENEUR

Les Constructions



2945-6316 Québec inc.

LICENCE RBQ : 2945-6316-47

Gilles Lecours, propriétaire

**ENTREPRENEUR GÉNÉRAL
RÉSIDENTIEL & COMMERCIAL**

**Du solide bien conçu
et bien bâti!**

819 357-4100

www.constructiongl.com

info@constructiongl.com

90, rue Thibault, Victoriaville



APCHQ Bois-Francis - LA NOUVELLE UNION - www.lanouvelleunion.com - Le dimanche 14 octobre 2018 - 23

>156691<



7 astuces déco pour agrandir visuellement un petit espace

Une petite pièce à aménager? Pour éviter un effet « étouffant », mettez en application ces sept judicieux conseils : ils vous permettront de créer une impression de grandeur.

- 1. Mettez sur un sol clair :** un revêtement de sol clair est parfait pour agrandir la pièce – évitez toutefois la moquette, qui rapetisse l'espace. Choisissez de larges carreaux ou de longues lattes, puis posez-les en diagonale, de façon à « faire oublier » les murs. Pensez aussi à installer le même revêtement dans toutes les pièces pour que le regard se perde à l'infini.
- 2. Optez pour des surfaces réfléchissantes :** des carreaux lustrés, un plafond au fini brillant ou du papier peint à reflets métalliques, notamment, sont idéaux pour réfléchir la lumière et ainsi agrandir une pièce.
- 3. Ajoutez de la perspective :** un miroir placé près de la fenêtre modifiera la perception de la pièce, tout en maximisant la lumière. Une jolie murale avec un point de fuite représente aussi une option des plus intéressantes.
- 4. Choisissez des matières légères :** habillez les fenêtres de matières sobres et légères, comme un voilage vaporeux ou une fine cotonnade, afin de ne pas alourdir le décor.



- 5. Multipliez les sources d'éclairage :** éclairez tous les coins et les recoins en multipliant les lampes décoratives et les spots, par exemple. La luminosité est le mot d'ordre lorsqu'il s'agit d'agrandir visuellement une pièce!
- 6. Évitez de surcharger la pièce :** épurez le décor en installant les accessoires de rangement appropriés, en misant sur quelques meubles transparents, en privilégiant les meubles aux multiples fonctions (un coffre qui sert aussi de table basse, par exemple), etc.
- 7. Privilégiez les teintes claires et froides :** peindre les murs dans des couleurs claires et froides permet de faire paraître la pièce plus grande qu'elle ne l'est.

Faut-il peindre les moulures de la même couleur que les murs?

Lorsque vient le temps de peindre ou de repeindre une pièce, les diverses moulures (cimaises, plinthes, cadres des portes et des fenêtres, etc.) sont souvent un point d'interrogation. Devraient-elles, oui ou non, être de la même couleur que les murs?

Tout dépend de l'effet recherché – et de l'allure des moulures! En effet, des cadres de porte sans intérêt gagnent généralement à se fondre dans le décor. Pour ce faire, appliquer une couleur unique sur les murs et les cadrages est tout indiqué. De même, si vous souhaitez faire oublier une porte mal située ou nuisant visuellement au design de la pièce, choisissez la même teinte pour la porte, le cadrage et le mur.

Si vos moulures sont simples, vous pouvez tout de même les faire ressortir subtilement en appliquant la même couleur que sur les murs, mais dans un fini plus lustré, qui accroche davantage la lumière.

Vos moulures sont très décoratives? N'hésitez pas à les mettre en valeur!



Vous pouvez notamment créer des contrastes en utilisant le blanc, le gris ou le noir. Si vous optez pour le blanc, assurez-vous de choisir une teinte qui se marie bien à la couleur des murs – un blanc froid, par exemple, jurera avec une couleur chaude.

Enfin, notez que lorsque les moulures arborent une couleur différente de celle des murs, il est préférable, surtout dans un logement à aire ouverte, de peindre toutes les moulures de la même teinte afin d'unifier le décor.

ÊTRE MEMBRE DE L'APCHQ ÇA RAPPORTE

Votre membership inclut notamment :



Votre **cautionnement** de licence RBQ
Valeur sur le marché jusqu'à 600 \$



Un accès à plus de 40 **fiches** techniques
Valeur sur le marché de 100 \$



Un accès à plus de 30 **modèles** de contrats
Valeur sur le marché de 400 \$ / contrat



Votre **profil personnalisable** sur le répertoire trouverunentrepreneur.com
Valeur sur le marché de 1 000 \$ / année

Profitez de nombreux conseils gratuits et obtenez également plus de 50 formations à taux préférentiels!

L'APCHQ : votre partenaire d'affaires!

Pour tous les détails sur les services offerts : apchq.com/boisfrancs

VOUS ÊTES À LA **BONNE PORTE**
apchq.com

APCHQ
Bois-Francis



5 astuces pour mieux organiser votre garde-robe

Votre garde-robe est un fouillis indescriptible? Les vêtements s'y entassent pêle-mêle, faute de rangement? Vous perdez chaque matin un temps fou à rassembler les souliers d'une même paire? Il est temps d'y mettre un peu d'ordre!

Évidemment, un bon tri s'impose d'abord : exit les vêtements qui ne font plus, qui n'ont pas été portés depuis des lustres ou qui ont connu des jours meilleurs. C'est fait? Mettez à profit les cinq astuces suivantes pour réorganiser votre garde-robe... et y faire régner l'ordre une fois pour toutes!

1. Utilisez l'espace derrière la porte : votre garde-robe est fermée par une porte battante? L'arrière de celle-ci est l'endroit idéal pour installer une tringle supplémentaire, des crochets ou un organisateur de chaussures à pochettes, notamment.
2. Maximisez l'espace en hauteur : ajoutez une tablette au-dessus de la tringle pour ranger dans des paniers les accessoires ou les vêtements qui ne sont pas de saison ou qui ne doivent pas être suspendus, par exemple.
3. Superposez deux tringles : vous pourrez ainsi suspendre plus de vêtements courts tels que les chemisiers.
4. Recourez aux cintres multiples : certains cintres sont conçus pour recevoir plusieurs pantalons ou pour « étagé » les vêtements,



qui prennent ainsi moins d'espace en largeur.

5. Multipliez les options de rangement : bacs, tiroirs, rangements suspendus, crochets... pour éviter le désordre, n'hésitez pas à ajouter des options de rangement qui permettront à chacun de vos vêtements et de vos accessoires de trouver sa place.

CUISICA
ÉBÉNISTERIE

Armoires de cuisine | Salle de bain
Meubles commerciaux

FABRICATION
INSTALLATION
CONCEPTION
DESIGN 3D

CHRISTIAN ASSELIN Président

casselin@cuisica.ca

Licence RBQ : 5744-5330-01

819 505-1505

873, route 116 Est, Princeville, QC G6L 5L6



>157221

11



La photo peut différer légèrement de la réalité.

152, rue des Roses, Victoriaville

CARACTÉRISTIQUES

- Maison jumelée, 32 pi x 44 pi, construite dans un lotissement verdoyant accueillant les gens de tout âge, sur un terrain de 5 000 pi²
- Garage, 13 pi x 20 pi
- Trois chambres à coucher
- Salle-penderie (walk-in) dans la chambre des maîtres
- Salle de bain avec baignoire autoportante et douche indépendante en céramique
- Placard pour la laveuse et la sécheuse
- Armoires en mélamine de qualité
- Îlot de dix pieds et coin bureau dans la cuisine
- Couvre-planchers en céramique, en plancher flottant et en prélat
- Chauffage électrique (convecteurs)
- Parements extérieurs en pierre, en bois d'ingénierie GoodStyle et en vinyle Royal
- Terrain tourbé

FOURNISSEURS

Armoires	CUISICA	Plomberie	PLOMBERIE PHCB
Couvre-planchers	COUVRE-PLANCHER RT	Porte de garage	BARIL PORTES DE GARAGE
Escalier et portes intérieurs	J.P. ROCHEFORT	Portes et fenêtres extérieures	VAILLANCOURT PORTES ET FENÊTRES
Gouttières	CHAMPOUX		

ENTREPRENEUR



LICENCE RBQ : 2425-3718-09

Gilles Larose
Propriétaire

Tél. : 819 758-4046
Tél. cell. : 819 350-6960
andrejacques0301@hotmail.com



lesconstructionsandrejacques.com

166, boul. des Bois-Francis Nord, Victoriaville



3 conseils futés pour une cuisine bien éclairée

Vous rénovez votre cuisine? Pour concevoir un espace à la fois fonctionnel et convivial, un bon éclairage est certainement primordial! Voici trois conseils lumineux pour vous aider à y voir plus clair!

1. Prévoyez un éclairage général suffisant : installez une source principale de lumière (plafonnier, encastrés, etc.) qui permet d'éclairer efficacement l'ensemble de la pièce. Assurez-vous que l'éclairage choisi est suffisamment puissant – sans pour autant être trop intense – pour répartir uniformément la lumière et éliminer autant que possible les zones d'ombre.
2. Ciblez les endroits stratégiques : pour faciliter la réalisation des différentes tâches dans la cuisine et pour réduire les risques d'accidents ménagers, prenez soin de bien éclairer le plan de travail, la cuisinière ainsi que l'évier. Optez pour des sources de lumière qui fournissent un éclairage localisé, comme des spots, des suspensions ou des réglottes placées sous les armoires.
3. Ne négligez pas l'aspect esthétique : l'éclairage de votre cuisine se doit d'être bien pensé, certes, mais il ne faut pas oublier que des luminaires attrayants et au goût du jour permettent de décorer la pièce de belle façon. Visitez donc les magasins spécialisés de votre région pour dénicher des modèles stylés et originaux qui contribueront à donner de la personnalité à votre cuisine!



30 ans

La référence en cuisine

Une équipe passionnée pour vous conseiller
Quincaillerie de qualité, garantie à vie

Pour nous découvrir :
www.ebyp.ca



Licence RBO : 8305-7174-31

Venez visiter notre salle d'exposition et voir votre projet en 3D

Constatez l'excellence de nos produits
aux maisons modèles :

3, 6, 7, 10 et 12

*Ébénisterie Yves
Picher inc.*



85, rue Beaudet, Princeville
819 364-2633 / www.ebyp.ca



Céramique : 5 tendances inspirantes pour la salle de bain

Vous souhaitez rehausser le look de votre salle de bain en faisant installer de la nouvelle céramique? Pour obtenir un décor vraiment au goût du jour, laissez-vous inspirer par les cinq tendances suivantes!

1. LE RELIEF

À la fois moderne et chic, la céramique texturée donne un style audacieux et original à votre salle de bain. Grâce à ses motifs irréguliers et à son effet 3D, elle vous aide à créer un espace des plus raffinés.



2. LES CHEVRONS

Auparavant réservée au plancher, la céramique disposée en chevrons s'installe maintenant sur les murs, que ce soit dans la douche ou en guise de dossier. Cette technique de pose pleine de caractère embellit à coup sûr votre salle de bain et lui confère une touche unique et recherchée.

4. L'EFFET BÉTON

Pour concevoir un décor à la fois industriel et avant-gardiste, optez pour une céramique qui imite à la perfection l'aspect du béton. Résolument moderne, celle-ci cadre parfaitement avec une salle de bain d'inspiration urbaine.

3. L'IMITATION BOIS

La céramique rappelant l'aspect brut et naturel du bois a certainement la cote cette année. Ses teintes variées, allant du très pâle au très foncé, se déclinent de belle façon pour transformer votre salle de bain en un endroit rustique et chaleureux.

5. LE « XXL »

Appréciée pour son côté démesuré bien assumé, la céramique grand format fait un retour en force dans la salle de bain! Qui plus est, elle est idéale pour les espaces exigus, car ses carreaux surdimensionnés permettent d'agrandir visuellement les pièces de petites dimensions.



La photo peut différer légèrement de la réalité.

303, rue des Roses, Victoriaville

CARACTÉRISTIQUES

- Maison de plain-pied, 35 pi x 35 pi, construite en retrait de l'agitation urbaine, à courte distance du boulevard Pierre-Roux Ouest, sur un terrain de 9 375 pi²
- Deux chambres à coucher
- Salle de bain avec baignoire autoportante et douche indépendante en céramique
- Espace pour la laveuse et la sècheuse au sous-sol
- Armoires en mélamine
- Couvre-planchers en bois franc, en céramique et en plancher flottant
- Chauffage électrique
- Parements extérieurs en bois d'ingénierie SmartSide et en vinyle
- Terrain tourbé

FOURNISSEURS

Armoires	ÉBÉNISTERIE YVES PICHER	Gouttières et parements extérieurs	UNIBEC CHAMPEL
Béton	CIMENT RO-NO	Matériaux de construction	RONA GRENIER
Couverture	COUVREUR LAPLANTE ET FILS	Plomberie	PLOMBERIE L'EAUDACE
Couvre-planchers	LA MAISON DU PRÉLART		

ENTREPRENEUR

Licence RBO : 5720-0230-01

Réjean Mailloux
819 350-4846

Construction rénovation
RM PREMIUM
9323-1041 Québec Inc.

redg7@outlook.fr
4, rue Roger
Victoriaville QC G6P 9W6

GARANTIE
CONSTRUCTION RESIDENTIELLE

P.G. Poitras

Service de design et d'installation
Résidentiel | Commercial | Industriel

Plancher Décor
R.B.Q.:5620-0231-01

VASTE CHOIX

- BOIS FRANC ET FLOTTANT
- CÉRAMIQUE • PIERRE MURALE
- TAPIS • CARPETTE
- PRÉLART • TOILE
- TUILE DE VINYLE
- COMPTOIR PRÉMOULÉ



Véronique Bilodeau Décoratrice
Linda-Lise Roy Designer
Marlène Poirier, Conseillère
Laurie-Anne Dion Décoratrice
Marie-Ève Tardif Designer

LA DESTINATION EN COUVRE-PLANCHERS



22, rue Octave, Victoriaville
819 752-5862

www.pgpoitras.com



157225



LA GRANDE VISITE
DES MAISONS MODÈLES



13



Photo: exposeimage.com



La photo peut différer légèrement de la réalité.

297, rue des Roses, Victoriaville

CARACTÉRISTIQUES

- Maison de plain-pied, 42 pi x 39 pi, certifiée « Victoriaville - Habitation DURABLE », construite sur une allée bordée d'arbres, en périphérie des principales voies d'accès de la région, sur un terrain de 9 255 pi²
- Plafond cathédrale avec poutres apparentes au-dessus de l'aire de vie principale
- Quatre chambres à coucher
- Salle de bain commune avec baignoire autoportante et douche indépendante accessible de la chambre des maîtres
- Salle de lavage au rez-de-chaussée
- Salle d'eau avec douche au sous-sol
- Armoires en polyester
- Couvre-planchers en bois franc et céramique
- Chauffage électrique
- Parements extérieurs en bois véritable Maibec et en bois d'ingénierie GoodStyle
- Patio couvert en cèdre
- Terrain tourbé

FOURNISSEURS

- Conception des plans: **DGL ARCHITECTURE**
- Couverture: **COUVREUR LAPLANTE ET FILS**
- Électricité: **LAVIGNE ENTREPRENEUR ÉLECTRICIEN**
- Gouttières et parements extérieurs: **Unibec Champel**

- Plomberie: **PLOMBERIE L'EAUDACE**
- Porte de garage: **BARIL PORTES DE GARAGE**
- Portes et fenêtres extérieures: **REFLEC**

ENTREPRENEUR



KEVLAR
HABITATION

Licence RBQ : 5684-8179-01



CONCEPTION + CONSTRUCTION

ENTREPRENEUR GÉNÉRAL / RÉNOVATION / ARCHITECTURE / DESIGN

+ RÉSIDENTIEL
+ COMMERCIAL

819 460-0224
kevlar.habitation@gmail.com
www.kevlarhabitation.ca



>156996

CONSTRUCTION
Labbe Drywall inc.
RBQ : 8287-045254



Pose de gypse, plâtrier
(tireur de joints)

819 362-3794

labbedrywall@gmail.com




Une équipe d'expérience!
Michel, Guillaume
et Jean-Francois



>157561



LAVIGNE
ENTREPRENEUR ÉLECTRICIEN



COMMERCIAL
INDUSTRIEL
AGRICOLE
RÉSIDENTIEL

Électricité
Chauffage
Climatisation

819 357-8718

lavigneenergie.com

644, boul. des Bois-Francs Sud
Victoriaville (Québec) G6P 5W9

Licence RBQ : 1854-9816-58

>158839



LA GRANDE VISITE
DES MAISONS MODÈLES



LA GRANDE VISITE
DES MAISONS MODÈLES



dgl
architecture

Concepts exclusifs
Projets de rénovation



Plans personnalisés
Architecture & design

www.dglarchitecture.com

VICTORIAVILLE
& SA RÉGION
T : 819.460.0224

THETFORD MINES
& BEAUCE
T : 581.680.0571

>158840



Photo: exposeimage.com



La photo peut différer légèrement de la réalité.

1036, rue des Jonquilles, Victoriaville

CARACTÉRISTIQUES

- Maison à étage, 20 pi x 52 pi, certifiée « Victoriaville - Habitation DURABLE 5 étoiles », construite dans un projet domiciliaire bientôt complété et disposant des services de proximité essentiels, sur un terrain de 55 000 pi²
- Garage, 18 pi x 26 pi
- Trois chambres à coucher à l'étage
- Salle de bain commune avec douche à l'italienne et bain podium à l'étage
- Terrain tourbé
- Salle d'eau avec douche attenante à la chambre des maîtres
- Salle de lavage à l'étage et salle d'eau au rez-de-chaussée
- Armoires en polyester, comptoirs en pierre et planchers en béton poli
- Chauffage radiant à l'eau chaude dans les planchers dans toutes les pièces
- Parement extérieur en acier d'aspect grain de bois Distinction

FOURNISSEURS

Béton	CIMENT RO-NO	Plomberie	PLOMBERIE L'EAUDACE
Électricité	LAVIGNE ENTREPRENEUR ÉLECTRICIEN	Porte de garage	BARIL PORTES DE GARAGE
Gouttières et parement extérieur	UNIBEC CHAMPEL	Portes et fenêtres extérieures	VAILLANCOURT PORTES ET FENÊTRES
Matériaux de construction	RONA GRENIER		

ENTREPRENEUR



KEVLAR
HABITATION

Licence RBQ : 5684-8179-01



CONCEPTION + CONSTRUCTION

ENTREPRENEUR GÉNÉRAL / RÉNOVATION / ARCHITECTURE / DESIGN

+ RÉSIDENNEL
+ COMMERCIAL

819 460-0224
kevlar.habitation@gmail.com
www.kevlarhabitation.ca



LA MEILLEURE
GARANTIE
À VIE
DE L'INDUSTRIE



VAILLANCOURT
PORTES ET FENÊTRES

vaillancourt.ca

252, boul. Industriel, Saint-Germain-de-Grantham 819 395-4484

>157556



LA **GRANDE VISITE**
DES MAISONS MODÈLES



15



Photo: exposeimage.com

La photo peut différer légèrement de la réalité.

14, Place Ducharme, Saint-Albert

CARACTÉRISTIQUES

- Maison de plain-pied, 38 pi x 32 pi, construite dans un décor rural à quelques minutes en voiture de l'autoroute 955 et de la ville de Victoriaville, sur un terrain de 16 149 pi²
- Deux chambres à coucher
- Salle de bain avec baignoire autoportante et douche indépendante en céramique
- Salle de lavage au sous-sol
- Armoires en polyester, en acrylique et en mélamine
- Îlot de six pieds dans la cuisine
- Couvre-planchers en céramique, en plancher flottant et en prélat
- Chauffage électrique (convecteurs)
- Parements extérieurs en pierre Lafitt Permacon, en bois d'ingénierie GoodStyle et en vinyle Royal
- Terrain partiellement tourbé

FOURNISSEURS

Couvre-planchers	COUVRE-PLANCHER RT	Pierre et matériaux de construction	RONA GRENIER
Escalier et portes intérieures	J.P. ROCHEFORT	Pieux	TECHNO-PIEUX BOIS-FRANCS
Gouttières	CHAMPOUX	Plomberie	PLOMBERIE PHCB
Parements extérieurs	UNIBEC CHAMPEL [bois et vinyle]		

ENTREPRENEUR

CONSTRUCTIONS andr  jacques inc. LICENCE RBQ : 2425-3718-09

Gilles Larose
Propri taire

T l. : 819 758-4046
T l. cell. : 819 350-6960
andrejacques0301@hotmail.com



lesconstructionsandrejacques.com

166, boul. des Bois-Francis Nord, Victoriaville

>156998

MR

3105-4695 Qu bec inc

ENTREPRENEUR  LECTRICIEN
entreprisemr.ca

Nous sommes heureux d'avoir r alis 
l'installation  lectrique des maisons
mod les suivantes :

FORTIN CONSTRUCTION  

LAROCHE BOISVERT CONSTRUCTIONS 

CONSTRUCTION RIVARD & FILS 

LES CONSTRUCTIONS ANDR  JACQUES INC.  

Licence RBQ : 3105-4695-62



La r f rence num ro 1 dans Victoriaville
et sa r gion comme entrepreneur  lectricien

info@entreprisemr.ca

819 758-9346

>156841



Chef de file
depuis 1957

www.cimentrono.com



www. cob ton.com

>157219

1375, boulevard Jutras Est, Victoriaville (Qu bec) G6S 0M3

T l phone : 819 357-8224

T l copieur : 819 357-1239

Courriels : cimentrono@gmail.com et jf@cimentrono.com





Modèle Standard+ Vog, 9' x 7', Charbon, fenestration Harmonie gauche



Modèle Eastman E-12, 9' x 7', Blanc glacier, fenêtres Panoramique 8 carreaux

Pour votre porte de garage,
faites affaire avec les
vrais experts !

 **GARAGA®**
EXPERTS
Réseau de spécialistes certifiés

 **APCHA**
Bois-Francis

PORTES DE GARAGE

R & D ROUSSEAU

VENTE - SERVICE - INSTALLATION

Victoriaville

819 752-1655

rdrousseau.com

RBQ : 1506-4256-01

Le clé en main pour devenir propriétaire

Saviez-vous que nos représentants hypothécaires peuvent se déplacer **À VOTRE DOMICILE?**

À l'heure qui vous convient, 7 jours sur 7, nos représentants hypothécaires évalueront les options qui s'offrent à vous et traiteront vos demandes dans les 24 à 48 heures.



Construit avec tous les outils et l'accompagnement dont vous avez besoin en habitation.

Rencontrez un conseiller dès aujourd'hui.
desjardins.com/maison



¹ L'assurance prêt est offerte par Desjardins Sécurité financière, compagnie d'assurance vie. ² L'assurance habitation est offerte par Desjardins Assurances générales inc., manufacturier de produits d'assurance auto, habitation et entreprise. Certaines conditions, exclusions et limitations peuvent s'appliquer.