

Rapport

LA POLITIQUE FÉDÉRALE

100 ANS

LA PRESSE **CANADIENNE**

Le 22 janvier 2020

Leger



APPROCHE MÉTHODOLOGIQUE

METHODOLOGIE



Sondage Web, à l'aide de la technologie d'interview Web assistée par ordinateur (CAWI).



du 17 au 21 janvier 2020



1 552 Canadiens, âgé(e)s de 18 ou plus et ayant le droit de vote au Canada, recrutés aléatoirement à partir du panel en ligne de LEO.



À l'aide des données du recensement de 2016, les résultats ont été pondérés selon l'âge, le sexe, la langue maternelle, la région et le niveau de scolarité afin de garantir un échantillon représentatif la population.



Une marge d'erreur ne peut pas être associée à un échantillon non probabiliste (Panel web dans ce cas-ci). À des fins de comparaison, un échantillon probabiliste de 1 552 répondants aurait une marge d'erreur de $\pm 2,49\%$ et ce, 19 fois sur 20.

Les résultats présentés dans cette étude sont conformes aux standards en matière de recherche sur l'opinion publique et aux exigences de divulgation du CRIC.

Notes de lecture

Il est à noter que les nombres présentés ont été arrondis. Par contre, ce sont les nombres avant arrondissement qui sont utilisés pour calculer les sommes présentées. Ainsi, les sommes peuvent ne pas correspondre à l'addition manuelle des nombres présentés.

Dans ce rapport, les données en caractères gras et **rouges** signalent une proportion significativement inférieure à celle des autres répondants. À l'inverse, les données en caractères gras et **verts** signalent une proportion significativement supérieure à celle des autres répondants.

Une méthodologie plus détaillée est présentée en annexe.

Si vous avez des questions relatives aux données présentées dans ce rapport, veuillez contacter Christian Bourque, Vice-président exécutif et associé à l'adresse courriel suivante : cbourque@leger360.com

INTENTIONS DE VOTE FÉDÉRAL

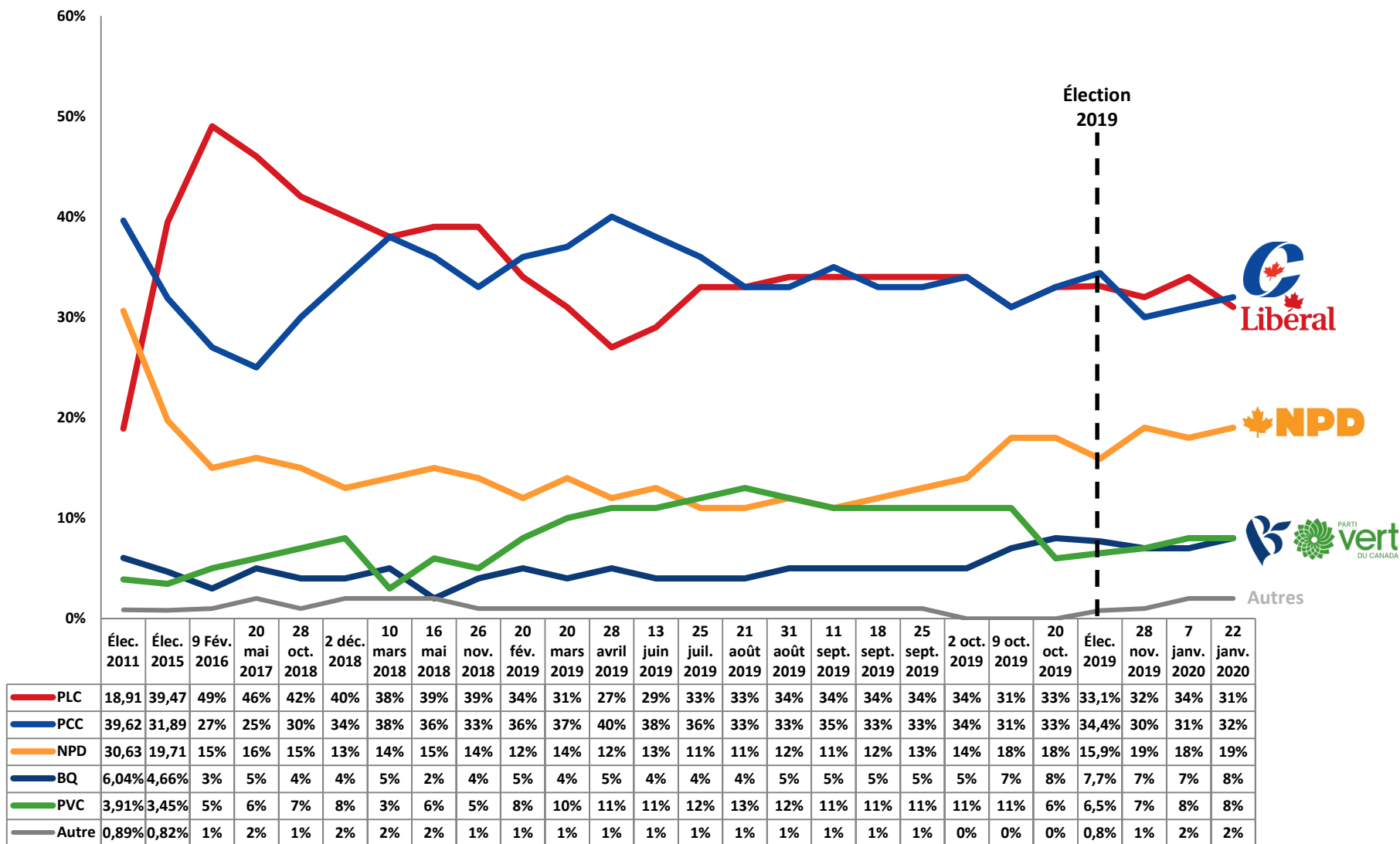
Q1a/Q1b. Si des élections FÉDÉRALES avaient lieu aujourd'hui, pour quel parti auriez-vous l'intention de voter? Serait-ce pour... Si vous avez déjà voté par anticipation, veuillez indiquer pour lequel des partis vous avez voté.

Dans le cas où un répondant était sans opinion, la question de relance suivante était posée : Même si votre choix n'est pas encore fait, pour lequel des partis politiques suivants auriez-vous le plus tendance à voter? Serait-ce pour...

Base : Tous les répondants, à l'exception du Bloc Québécois; les Québécois seulement (n=416)

	TOTAL Électeurs éligibles	TOTAL Électeurs décidés	ATL	QC	ON	MB/SK	AB	CB	Homme	Femme	18-34	35-54	55+	7 janv. 2019	Varia- tion
n pondéré =	1 555	1 289	90	306	508	86	141	158	645	644	347	419	523	1 258	
n absolu =	1 552	1 327	88	355	534	109	113	128	678	649	352	435	540	1 282	
... le Parti conservateur du Canada	27%	32%	23%	17%	32%	51%	59%	33%	37%	27%	23%	36%	35%	31%	+1
... le Parti libéral du Canada	26%	31%	29%	32%	37%	25%	14%	28%	33%	29%	28%	32%	32%	34%	-3
... le Nouveau Parti démocratique du Canada	16%	19%	32%	10%	20%	17%	20%	24%	14%	24%	30%	16%	14%	18%	+1
... le Bloc Québécois	7%	8%	-	34%	-	-	-	-	7%	9%	6%	6%	11%	7%	+1
... le Parti vert du Canada	6%	8%	14%	5%	9%	6%	2%	13%	6%	9%	12%	7%	6%	8%	-
...un autre parti	2%	2%	2%	2%	2%	1%	4%	3%	2%	2%	1%	4%	2%	2%	-
Je ne voterais pas	4%	-	-	-	-	-	-	-	-	-	-	-	-	-	-
J'annulerais mon vote	2%	-	-	-	-	-	-	-	-	-	-	-	-	-	-
Ne sait pas	8%	-	-	-	-	-	-	-	-	-	-	-	-	-	-
Refus	3%	-	-	-	-	-	-	-	-	-	-	-	-	-	-

ÉVOLUTION DES INTENTIONS DE VOTE AU CANADA



NIVEAU D'ACCORD ENVERS LES ÉNONCÉS CONCERNANT L'AIDE MÉDICALE À MOURIR – RÉCAP (1/2)

Q1.-Q5. Êtes-vous en accord ou en désaccord que ...

Base : Tous les répondants

	% TOTAL ACCORD											
	TOTAL	ATL	QC	ON	MB/SK	AB	CB	Homme	Femme	18-34	35-54	55+
	n pondéré = 1 555	108	363	599	103	173	209	753	802	417	529	608
	n absolu = 1 552	104	416	615	128	134	155	768	784	413	530	609
... les personnes qui sont atteintes d'une maladie grave, dégénérative et incurable devraient pouvoir demander et obtenir une aide médicale à mourir ? (Q1)	86%	86%	92%	83%	78%	89%	85%	87%	84%	88%	84%	86%
... l'aide médicale à mourir devrait être accessible à toutes les personnes atteintes de maladies incurables, même si leur mort n'est pas imminente ? (Q2)	74%	71%	84%	71%	66%	73%	76%	78%	71%	71%	75%	77%
... l'on devrait permettre aux personnes de compléter une demande anticipée d'aide médicale à mourir - soit d'exprimer à l'avance leur volonté d'obtenir une aide médicale à mourir - si un jour elles étaient atteintes d'une maladie grave, dégénérative et incurable ? (Q4)	74%	78%	82%	69%	63%	78%	72%	75%	73%	72%	72%	77%
... une demande médicale d'aide à mourir soit faite de manière anticipée, à l'aide d'un formulaire officiel, dès qu'un diagnostic de la maladie d'Alzheimer est posé alors que la personne est encore lucide ? (Q5)	73%	71%	82%	68%	65%	75%	76%	73%	73%	71%	73%	75%
... la période de réflexion - actuellement de 10 jours - entre le jour où la personne fait la demande écrite pour l'aide médicale à mourir et celui où elle le reçoit soit augmentée ? (Q3)	49%	39%	54%	49%	45%	51%	47%	51%	47%	52%	51%	46%

NIVEAU D'ACCORD ENVERS LES ÉNONCÉS CONCERNANT L'AIDE MÉDICALE À MOURIR – RÉCAP (2/2)

Q1.-Q5. Êtes-vous en accord ou en désaccord que ...

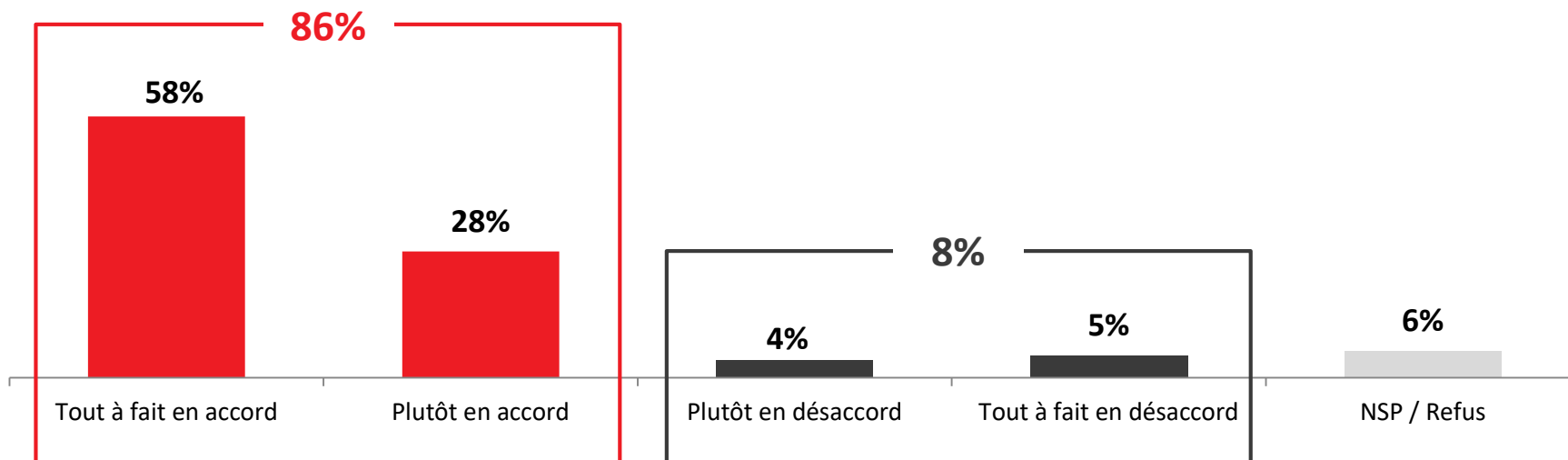
Base : Tous les répondants

	% TOTAL ACCORD					
		TOTAL	PCC	PLC	NPD	PVC
		n pondéré = 1 555	414	399	244	101
		n absolu = 1 552	412	446	230	110
... les personnes qui sont atteintes d'une maladie grave, dégénérative et incurable devraient pouvoir demander et obtenir une aide médicale à mourir ? (Q1)	86%	84%	89%	87%	91%	
... l'aide médicale à mourir devrait être accessible à toutes les personnes atteintes de maladies incurables, même si leur mort n'est pas imminente ? (Q2)	74%	73%	76%	76%	82%	
... l'on devrait permettre aux personnes de compléter une demande anticipée d'aide médicale à mourir - soit d'exprimer à l'avance leur volonté d'obtenir une aide médicale à mourir - si un jour elles étaient atteintes d'une maladie grave, dégénérative et incurable ? (Q4)	74%	75%	76%	73%	77%	
... une demande médicale d'aide à mourir soit faite de manière anticipée, à l'aide d'un formulaire officiel, dès qu'un diagnostic de la maladie d'Alzheimer est posé alors que la personne est encore lucide ? (Q5)	73%	75%	74%	76%	80%	
... la période de réflexion - actuellement de 10 jours - entre le jour où la personne fait la demande écrite pour l'aide médicale à mourir et celui où elle le reçoit soit augmentée ? (Q3)	49%	55%	51%	39%	44%	

NIVEAU D'ACCORD ENVERS L'AIDE MÉDICALE À MOURIR

Q1. Êtes-vous en accord ou en désaccord que les personnes qui sont atteintes d'une maladie grave, dégénérative et incurable devraient pouvoir demander et obtenir une aide médicale à mourir?

Base : Tous les répondants (n=1 552)



	TOTAL	ATL	QC	ON	MB/SK	AB	CB	Homme	Femme	18-34	35-54	55+
n pondéré =	1 555	108	363	599	103	173	209	753	802	417	529	608
n absolu =	1 552	104	416	615	128	134	155	768	784	413	530	609
TOTAL ACCORD	86%	86%	92%	83%	78%	89%	85%	87%	84%	88%	84%	86%
Tout à fait en accord	58%	57%	75%	54%	54%	48%	50%	59%	57%	58%	54%	61%
Plutôt en accord	28%	29%	17%	29%	24%	41%	34%	29%	27%	30%	30%	25%
TOTAL DÉSAACCORD	8%	9%	5%	11%	13%	6%	7%	9%	8%	6%	10%	9%
Plutôt en désaccord	4%	2%	2%	6%	2%	1%	6%	4%	4%	4%	4%	3%
Tout à fait en désaccord	5%	7%	3%	5%	11%	5%	1%	5%	5%	2%	6%	6%
Ne sait pas / Refus	6%	5%	3%	6%	9%	5%	8%	4%	7%	6%	6%	5%

NIVEAU D'ACCORD ENVERS L'AIDE MÉDICALE À MOURIR

– INTENTIONS DE VOTE

Q1. Êtes-vous en accord ou en désaccord que les personnes qui sont atteintes d'une maladie grave, dégénérative et incurable devraient pouvoir demander et obtenir une aide médicale à mourir?

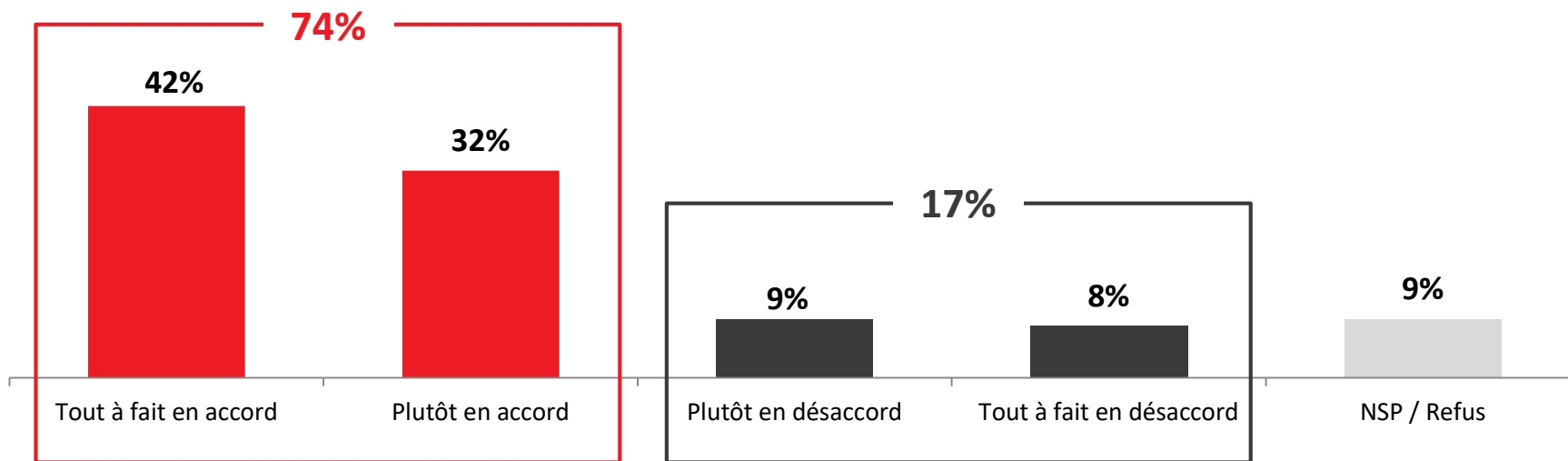
Base : Tous les répondants

	TOTAL	PCC	PLC	NPD	PVC
n pondéré =	1 555	414	399	244	101
n absolu =	1 552	412	446	230	110
TOTAL ACCORD	86%	84%	89%	87%	91%
Tout à fait en accord	58%	56%	61%	59%	61%
Plutôt en accord	28%	28%	28%	28%	30%
TOTAL DÉSACCORD	8%	12%	6%	6%	9%
Plutôt en désaccord	4%	4%	3%	4%	6%
Tout à fait en désaccord	5%	8%	3%	1%	3%
Ne sait pas / Refus	6%	3%	5%	7%	0%

ACCÈS À L'AIDE MÉDICALE À MOURIR MÊME SI LA MORT N'EST PAS IMMEDIATE

Q2. Êtes-vous en accord ou en désaccord que l'aide médicale à mourir devrait être accessible à toutes les personnes atteintes de maladies incurables, même si leur mort n'est pas imminente?

Base : Tous les répondants (n=1 552)



	TOTAL	ATL	QC	ON	MB/SK	AB	CB	Homme	Femme	18-34	35-54	55+
n pondéré =	1 555	108	363	599	103	173	209	753	802	417	529	608
n absolu =	1 552	104	416	615	128	134	155	768	784	413	530	609
TOTAL ACCORD	74%	71%	84%	71%	66%	73%	76%	78%	71%	71%	75%	77%
Tout à fait en accord	42%	40%	56%	39%	37%	33%	37%	42%	42%	37%	41%	46%
Plutôt en accord	32%	31%	27%	32%	29%	40%	39%	36%	29%	34%	34%	30%
TOTAL DÉSACCORD	17%	21%	11%	20%	22%	16%	13%	14%	19%	18%	16%	17%
Plutôt en désaccord	9%	13%	7%	12%	9%	7%	5%	7%	11%	13%	8%	7%
Tout à fait en désaccord	8%	8%	4%	8%	13%	9%	8%	7%	8%	5%	8%	9%
Ne sait pas / Refus	9%	9%	6%	9%	12%	11%	11%	8%	10%	11%	9%	7%

ACCÈS À L'AIDE MÉDICALE À MOURIR MÊME SI LA MORT N'EST PAS IMMEDIATE – INTENTIONS DE VOTE

Q2. Êtes-vous en accord ou en désaccord que l'aide médicale à mourir devrait être accessible à toutes les personnes atteintes de maladies incurables, même si leur mort n'est pas imminente?

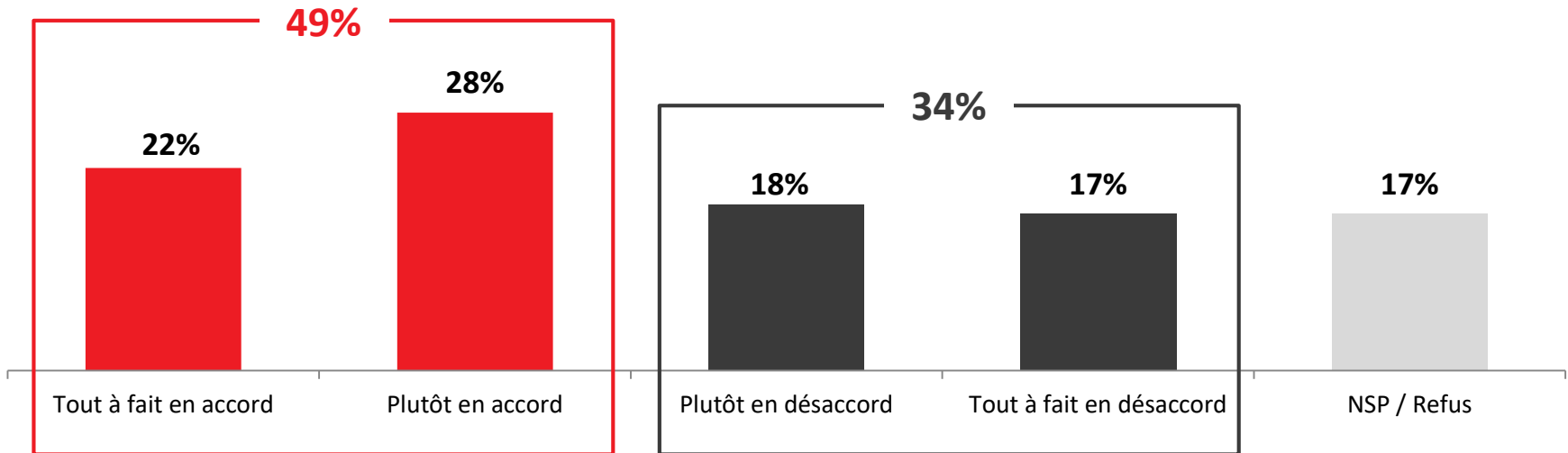
Base : Tous les répondants

	TOTAL	PCC	PLC	NPD	PVC
n pondéré =	1 555	414	399	244	101
n absolu =	1 552	412	446	230	110
TOTAL ACCORD	74%	73%	76%	76%	82%
Tout à fait en accord	42%	42%	42%	40%	46%
Plutôt en accord	32%	31%	34%	36%	36%
TOTAL DÉSACCORD	17%	21%	18%	13%	13%
Plutôt en désaccord	9%	9%	12%	10%	10%
Tout à fait en désaccord	8%	12%	6%	4%	3%
Ne sait pas / Refus	9%	6%	6%	10%	5%

NIVEAU D'ACCORD AVEC LA PÉRIODE DE RÉFLEXION DE 10 JOURS

Q3. Êtes-vous en accord ou désaccord que la période de réflexion - actuellement de 10 jours - entre le jour où la personne fait la demande écrite pour l'aide médicale à mourir et celui où elle le reçoit soit augmentée?

Base : Tous les répondants (n=1 552)



	TOTAL	ATL	QC	ON	MB/SK	AB	CB	Homme	Femme	18-34	35-54	55+
n pondéré =	1 555	108	363	599	103	173	209	753	802	417	529	608
n absolu =	1 552	104	416	615	128	134	155	768	784	413	530	609
TOTAL ACCORD	49%	39%	54%	49%	45%	51%	47%	51%	47%	52%	51%	46%
Tout à fait en accord	22%	20%	25%	21%	24%	24%	15%	23%	20%	21%	25%	19%
Plutôt en accord	28%	19%	29%	28%	21%	26%	33%	28%	27%	31%	26%	27%
TOTAL DÉSAACCORD	34%	43%	32%	35%	37%	29%	36%	35%	34%	31%	32%	39%
Plutôt en désaccord	18%	17%	18%	17%	18%	19%	17%	17%	18%	18%	18%	17%
Tout à fait en désaccord	17%	26%	14%	18%	20%	9%	19%	18%	16%	13%	14%	21%
Ne sait pas / Refus	17%	18%	14%	16%	18%	21%	16%	14%	19%	17%	17%	16%

NIVEAU D'ACCORD AVEC LA PÉRIODE DE RÉFLEXION DE 10 JOURS – INTENTIONS DE VOTE

Q3. Êtes-vous en accord ou désaccord que la période de réflexion - actuellement de 10 jours - entre le jour où la personne fait la demande écrite pour l'aide médicale à mourir et celui où elle le reçoit soit augmentée?

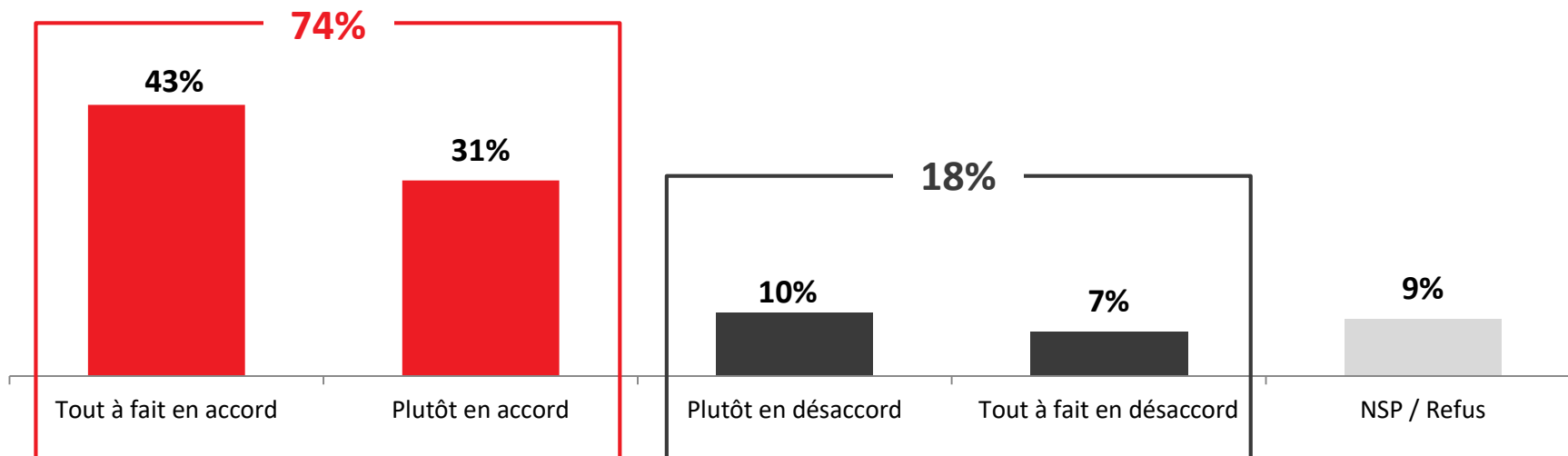
Base : Tous les répondants

	TOTAL	PCC	PLC	NPD	PVC
n pondéré =	1 555	414	399	244	101
n absolu =	1 552	412	446	230	110
TOTAL ACCORD	49%	55%	51%	39%	44%
Tout à fait en accord	22%	27%	20%	14%	22%
Plutôt en accord	28%	28%	31%	24%	22%
TOTAL DÉSAACCORD	34%	33%	37%	44%	42%
Plutôt en désaccord	18%	17%	18%	25%	23%
Tout à fait en désaccord	17%	17%	19%	19%	19%
Ne sait pas / Refus	17%	12%	12%	18%	13%

COMPLÉTER UNE DEMANDE ANTICIPÉE D'AIDE MÉDICALE À MOURIR

Q4. Êtes-vous en accord ou en désaccord que l'on devrait permettre aux personnes de compléter une demande anticipée d'aide médicale à mourir - soit d'exprimer à l'avance leur volonté d'obtenir une aide médicale à mourir - si un jour elles étaient atteintes d'une maladie grave, dégénérative et incurable?

Base : Tous les répondants (n=1 552)



	TOTAL	ATL	QC	ON	MB/SK	AB	CB	Homme	Femme	18-34	35-54	55+
n pondéré =	1 555	108	363	599	103	173	209	753	802	417	529	608
n absolu =	1 552	104	416	615	128	134	155	768	784	413	530	609
TOTAL ACCORD	74%	78%	82%	69%	63%	78%	72%	75%	73%	72%	72%	77%
Tout à fait en accord	43%	41%	58%	39%	37%	35%	40%	45%	41%	39%	40%	48%
Plutôt en accord	31%	37%	24%	30%	26%	43%	33%	30%	31%	33%	32%	29%
TOTAL DÉSAccORD	18%	13%	12%	22%	23%	13%	19%	18%	18%	20%	17%	16%
Plutôt en désaccord	10%	5%	8%	12%	10%	7%	14%	11%	10%	14%	11%	8%
Tout à fait en désaccord	7%	8%	4%	9%	13%	6%	4%	7%	7%	7%	7%	8%
Ne sait pas / Refus	9%	9%	5%	10%	14%	9%	9%	8%	10%	8%	11%	7%

COMPLÉTER UNE DEMANDE ANTICIPÉE D'AIDE MÉDICALE À MOURIR – INTENTIONS DE VOTE

Q4. Êtes-vous en accord ou en désaccord que l'on devrait permettre aux personnes de compléter une demande anticipée d'aide médicale à mourir - soit d'exprimer à l'avance leur volonté d'obtenir une aide médicale à mourir - si un jour elles étaient atteintes d'une maladie grave, dégénérative et incurable?

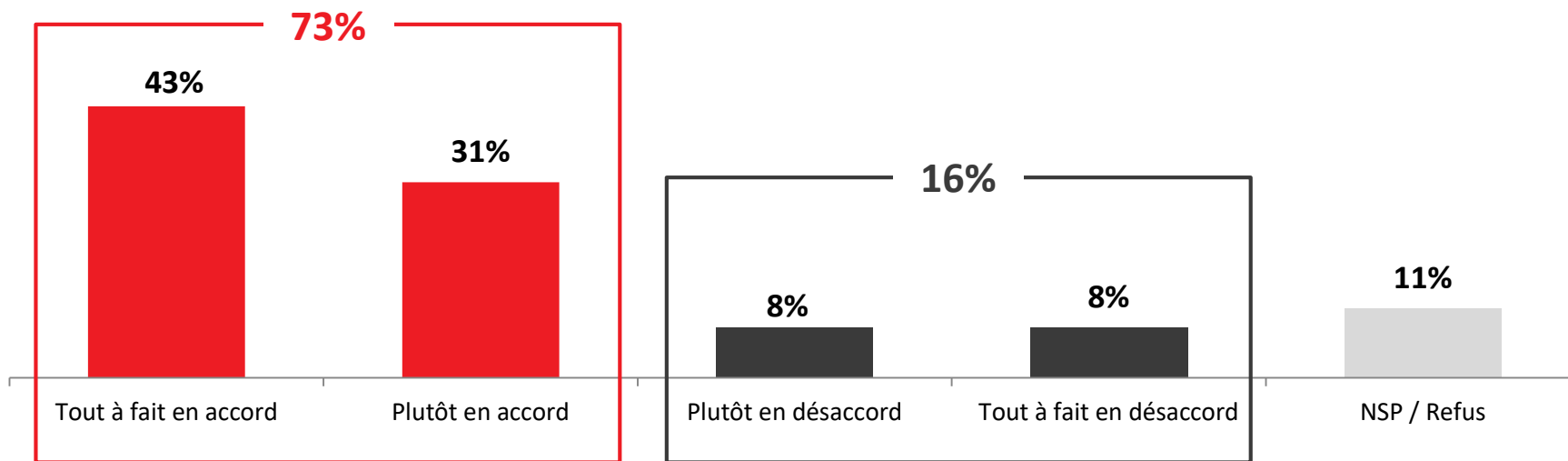
Base : Tous les répondants

	TOTAL	PCC	PLC	NPD	PVC
n pondéré =	1 555	414	399	244	101
n absolu =	1 552	412	446	230	110
TOTAL ACCORD	74%	75%	76%	73%	77%
Tout à fait en accord	43%	44%	43%	44%	44%
Plutôt en accord	31%	32%	33%	29%	33%
TOTAL DÉSACCORD	18%	18%	17%	17%	20%
Plutôt en désaccord	10%	9%	11%	13%	14%
Tout à fait en désaccord	7%	10%	6%	4%	6%
Ne sait pas / Refus	9%	6%	7%	10%	3%

DEMANDE ANTICIPÉE D'AIDE MÉDICALE À MOURIR SUITE À UN DIAGNOSTIC DE MALADIE D'ALZHEIMER

Q5. Êtes-vous en accord ou en désaccord à ce qu'une demande médicale d'aide à mourir soit faite de manière anticipée, à l'aide d'un formulaire officiel, dès qu'un diagnostic de la maladie d'Alzheimer est posé alors que la personne est encore lucide?

Base : Tous les répondants (n=1 552)



	TOTAL	ATL	QC	ON	MB/SK	AB	CB	Homme	Femme	18-34	35-54	55+
n pondéré =	1 555	108	363	599	103	173	209	753	802	417	529	608
n absolu =	1 552	104	416	615	128	134	155	768	784	413	530	609
TOTAL ACCORD	73%	71%	82%	68%	65%	75%	76%	73%	73%	71%	73%	75%
Tout à fait en accord	43%	42%	54%	39%	40%	38%	39%	42%	43%	38%	41%	47%
Plutôt en accord	31%	30%	29%	29%	26%	37%	37%	31%	30%	33%	32%	28%
TOTAL DÉSACCORD	16%	18%	11%	20%	20%	15%	12%	16%	16%	18%	14%	16%
Plutôt en désaccord	8%	9%	8%	10%	6%	6%	9%	9%	8%	11%	7%	8%
Tout à fait en désaccord	8%	9%	4%	10%	14%	9%	2%	8%	8%	7%	7%	9%
Ne sait pas / Refus	11%	11%	6%	12%	15%	10%	12%	10%	11%	11%	13%	9%

DEMANDE ANTICIPÉE D'AIDE MÉDICALE À MOURIR SUITE À UN DIAGNOSTIC DE MALADIE D'ALZHEIMER

– INTENTIONS DE VOTE

Q5. Êtes-vous en accord ou en désaccord à ce qu'une demande médicale d'aide à mourir soit faite de manière anticipée, à l'aide d'un formulaire officiel, dès qu'un diagnostic de la maladie d'Alzheimer est posé alors que la personne est encore lucide?

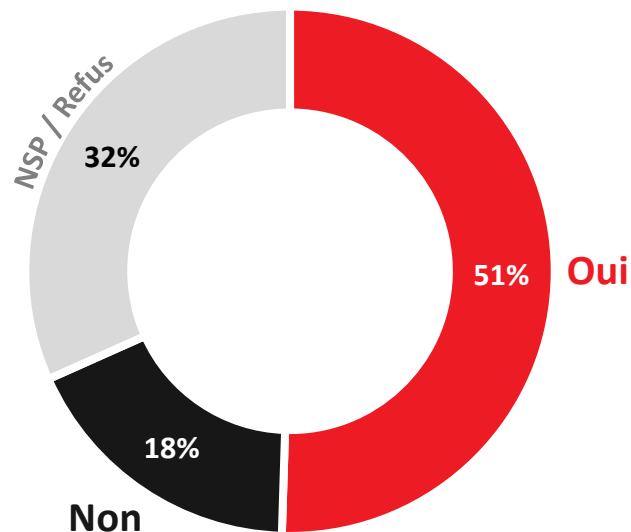
Base : Tous les répondants

	TOTAL	PCC	PLC	NPD	PVC
n pondéré =	1 555	414	399	244	101
n absolu =	1 552	412	446	230	110
TOTAL ACCORD	73%	75%	74%	76%	80%
Tout à fait en accord	43%	44%	44%	46%	41%
Plutôt en accord	31%	31%	31%	30%	39%
TOTAL DÉSACCORD	16%	19%	19%	10%	16%
Plutôt en désaccord	8%	8%	12%	4%	9%
Tout à fait en désaccord	8%	10%	7%	6%	7%
Ne sait pas / Refus	11%	7%	7%	14%	4%

PROPENSION À DEMANDER PERSONNELLEMENT L'AIDE MÉDICALE À MOURIR

Q6. Si vous étiez atteint(e) d'une maladie grave, dégénérative et incurable, demanderiez-vous, pour vous personnellement, l'aide médicale à mourir?

Base : Tous les répondants (n=1 552)



	TOTAL	ATL	QC	ON	MB/SK	AB	CB	Homme	Femme	18-34	35-54	55+
n pondéré =	1 555	108	363	599	103	173	209	753	802	417	529	608
n absolu =	1 552	104	416	615	128	134	155	768	784	413	530	609
Oui	51%	40%	63%	48%	46%	45%	48%	52%	49%	47%	51%	52%
Non	18%	16%	12%	21%	21%	17%	20%	19%	17%	21%	18%	16%
Ne sait pas / Refus	32%	43%	25%	31%	33%	38%	33%	29%	34%	32%	31%	32%

PROPENSION À DEMANDER PERSONNELLEMENT L'AIDE MÉDICALE À MOURIR – INTENTIONS DE VOTE

Q6. Si vous étiez atteint(e) d'une maladie grave, dégénérative et incurable, demanderiez-vous, pour vous personnellement, l'aide médicale à mourir?

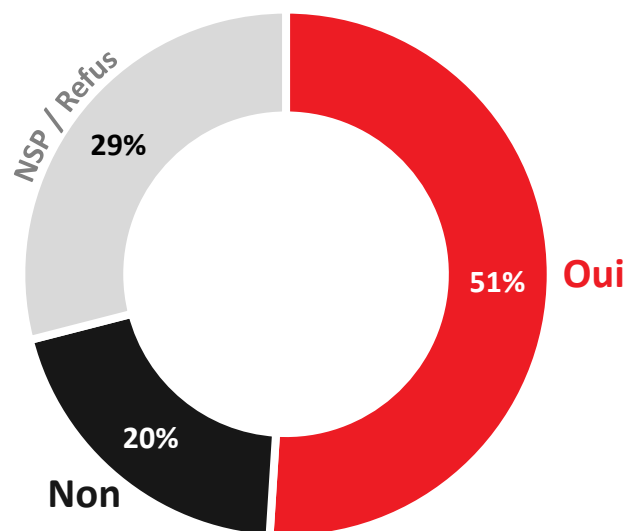
Base : Tous les répondants

		TOTAL	PCC	PLC	NPD	PVC
	n pondéré =	1 555	414	399	244	101
	n absolu =	1 552	412	446	230	110
Oui		51%	51%	54%	50%	43%
Non		18%	20%	15%	16%	25%
Ne sait pas / Refus		32%	29%	31%	35%	32%

PROPENSION À DEMANDER L'AIDE MÉDICALE À MOURIR DE MANIÈRE ANTICIPÉE

Q7. Si cela était possible, demanderiez-vous pour vous personnellement l'aide médicale à mourir, de manière anticipée, c'est-à-dire planifiée longtemps à l'avance, au moment du diagnostic d'une maladie grave, dégénérative et incurable ?

Base : Tous les répondants (n=1 552)



	TOTAL	ATL	QC	ON	MB/SK	AB	CB	Homme	Femme	18-34	35-54	55+
n pondéré =	1 555	108	363	599	103	173	209	753	802	417	529	608
n absolu =	1 552	104	416	615	128	134	155	768	784	413	530	609
Oui	51%	41%	60%	48%	53%	48%	49%	52%	50%	48%	52%	52%
Non	20%	17%	17%	24%	21%	16%	22%	23%	18%	25%	19%	19%
Ne sait pas / Refus	29%	42%	23%	28%	27%	36%	29%	26%	31%	27%	29%	29%

PROPENSION À DEMANDER L'AIDE MÉDICALE À MOURIR DE MANIÈRE ANTICIPÉE – INTENTIONS DE VOTE

Q7. Si cela était possible, demanderiez-vous pour vous personnellement l'aide médicale à mourir, de manière anticipée, c'est-à-dire planifiée longtemps à l'avance, au moment du diagnostic d'une maladie grave, dégénérative et incurable ?

Base : Tous les répondants

	TOTAL	PCC	PLC	NPD	PVC
n pondéré =	1 555	414	399	244	101
n absolu =	1 552	412	446	230	110
Oui	51%	51%	55%	50%	45%
Non	20%	23%	17%	18%	27%
Ne sait pas / Refus	29%	25%	28%	32%	27%

ANNEXES

MÉTHODOLOGIE DÉTAILLÉE

Plan échantillonnal

La sélection des participants a été effectuée aléatoirement à partir du panel en ligne de LEO.

Léger possède et exploite un panel Internet incluant plus de 400 000 Canadiens d'un océan à l'autre. Un panel en ligne est constitué d'utilisateurs du Web profilés en fonction de différentes variables sociodémographiques. La majorité des membres du panel de Léger (60%) ont été recrutés au hasard par téléphone au cours des dix dernières années, ce qui le rend hautement similaire à la population canadienne actuelle pour de nombreuses caractéristiques démographiques. De plus, 35% des panélistes ont été recrutés par le biais de programmes d'affiliés, et 5% par le biais de campagnes et de programmes de partenaires.

Pour être admissibles, les répondants devaient avoir 18 ans ou plus et avoir le droit de vote au Canada.

MÉTHODOLOGIE DÉTAILLÉE

Échantillons pondérés et non pondérés

Le tableau ci-dessous présente la répartition géographique des répondants, avant et après la pondération.

Province	Non pondéré	Pondéré
Colombie-Britannique	160	215
Alberta	139	178
Saskatchewan	63	48
Manitoba	67	56
Ontario	625	609
Québec	428	372
Nouveau-Brunswick	34	35
Nouvelle-Écosse	45	43
Île-du-Prince-Édouard	9	7
Terre-Neuve et Labrador	17	24

MÉTHODOLOGIE DÉTAILLÉE

Échantillons pondérés et non pondérés (suite)

Les tableaux suivants présentent la répartition démographique des répondants selon le sexe, l'âge, la langue (langue maternelle), le niveau d'étude et le revenu du ménage.

SEXE	Non pondéré	Pondéré
Homme	786	771
Femme	801	816

ÂGE	Non pondéré	Pondéré
Entre 18 et 34 ans	431	433
Entre 35 et 55 ans	542	541
55 ans et plus	614	613

LANGUE (LANGUE MATERNELLE)	Non pondéré	Pondéré
Anglais	977	1,051
Français	382	330
Autre	221	197

FORMATION	Non pondéré	Pondéré
École primaire/secondaire	400	523
Études collégiales	471	609
Études universitaires	700	432

L'échantillon ainsi recueilli a un facteur minimum de pondération de 0,150 et un facteur maximum de pondération de 3,429. La variance de la pondération est de 0,284.

QUESTIONNAIRE

[POSER À TOUS]

[MENTION SIMPLE]

Q00C. Quelle est votre province/territoire de résidence ?

Libellé	Valeur	Attribut	Terminaison
Colombie-Britannique	1		
Alberta	2		
Saskatchewan	3		
Manitoba	4		
Ontario	5		
Québec	6		
Nouveau-Brunswick	7		
Nouvelle-Écosse	8		
Ile-du-Prince-Édouard	9		
Terre-Neuve et Labrador	10		
Territoires du Nord-Ouest	11		
Yukon	12		
Nunavut	13		

À Q00CG

Une série de questions est ensuite insérée ici pour identifier la provenance plus précise des répondants.

QUESTIONNAIRE

[POSER À TOUS]

[MENTION SIMPLE]

SEXE. Êtes-vous de sexe :

Note : comme indiqué par Statistique Canada, les Canadiens transgenres, transsexuels et intersexués doivent indiquer le sexe (masculin ou féminin) auquel ils s'identifient le plus.

Libellé	Valeur	Attribut	Terminaison
Un homme	1		
Une femme	2		

[POSER À TOUS]

[MENTION SIMPLE]

AGE. Quel âge avez-vous ?

Libellé	Valeur	Attribut	Terminaison
Moins de 18 ans	0		TERMINER
De 18 à 24 ans	1		
De 25 à 34 ans	2		
De 35 à 44 ans	3		
De 45 à 54 ans	4		
De 55 à 64 ans	5		
De 65 à 74 ans	6		
75 ans ou plus	7		
Je préfère ne pas répondre	99		TERMINER

QUESTIONNAIRE

[BASE : TOUS]

[MENTION SIMPLE]

[ORDRE DE LA LISTE : En ordre]

ELI1. Avez-vous au moins 18 ans et le droit de vote au Canada?

Libellé	Valeur	Attribut	Terminaison
Oui	1		
Non	2	TERMINER	

[BASE : TOUS]

[MENTION SIMPLE]

[ORDRE DE LA LISTE : En rotation 1-5]

Q1A. Si des élections **FÉDÉRALES** avaient lieu aujourd'hui, pour quel parti auriez-vous l'intention de voter? Serait-ce pour...

Si vous avez déjà voté par anticipation, veuillez indiquer pour lequel des partis vous avez voté.

Libellé	Valeur	Attribut	Terminaison
... le Parti libéral du Canada	1		
... le Nouveau Parti démocratique du Canada	2		
... le Bloc Québécois[Répondants du QC seulement]	3		
... le Parti conservateur du Canada	4		
... le Parti vert du Canada	5		
...un autre parti	6	F	
Je ne voterais pas	7	F	
J'annulerais mon vote	8	F	
Je ne sais pas	98	F	
Je préfère ne pas répondre	99	F	

QUESTIONNAIRE

[BASE : TOUS]

[MENTION SIMPLE]

[ORDRE DE LA LISTE : En rotation 1-5]

Q1B. Même si votre choix n'est pas encore fait, pour lequel des partis politiques suivants auriez-vous le plus tendance à voter? Serait-ce pour...

Libellé	Valeur	Attribut	Terminaison
... le Parti libéral du Canada	1		
... le Nouveau Parti démocratique du Canada	2		
... le Bloc Québécois [Répondants du QC seulement]	3		
... le Parti conservateur du Canada	4		
... le Parti vert du Canada	5		
...un autre parti	6	F	
Je ne voterais pas	7	F	
J'annulerais mon vote	8	F	
Je ne sais pas	98	F	
Je préfère ne pas répondre	99	F	

[BASE : TOUS]

[MENTION SIMPLE]

[ORDRE DE LA LISTE : En liste]

Q1. Êtes-vous en accord ou en désaccord que les personnes qui sont atteintes d'une maladie grave, dégénérative et incurable devraient pouvoir demander et obtenir une aide médicale à mourir ?

Libellé	Valeur	Attribut	Terminaison
Tout à fait d'accord	1		
Plutôt en accord	2		
Plutôt en désaccord	3		
Tout à fait en désaccord	4		
Je ne sais pas / Je préfère ne pas répondre	98	F	

QUESTIONNAIRE

[BASE : TOUS]

[MENTION SIMPLE]

[ORDRE DE LA LISTE : En liste]

Q2. Êtes-vous en accord ou en désaccord que l'aide médicale à mourir devrait être accessible à toutes les personnes atteintes de maladies incurables, même si leur mort n'est pas imminente ?

Libellé	Valeur	Attribut	Terminaison
Tout à fait d'accord	1		
Plutôt en accord	2		
Plutôt en désaccord	3		
Tout à fait en désaccord	4		
Je ne sais pas / Je préfère ne pas répondre	98	F	

[BASE : TOUS]

[MENTION SIMPLE]

[ORDRE DE LA LISTE : En liste]

Q3. Êtes-vous en accord ou désaccord que la période de réflexion - actuellement de 10 jours - entre le jour où la personne fait la demande écrite pour l'aide médicale à mourir et celui où elle le reçoit soit augmentée ?

Libellé	Valeur	Attribut	Terminaison
Tout à fait d'accord	1		
Plutôt en accord	2		
Plutôt en désaccord	3		
Tout à fait en désaccord	4		
Je ne sais pas / Je préfère ne pas répondre	98	F	

[BASE : TOUS]

[MENTION SIMPLE]

[ORDRE DE LA LISTE : En liste]

Q3. Êtes-vous en accord ou désaccord que la période de réflexion - actuellement de 10 jours - entre le jour où la personne fait la demande écrite pour l'aide médicale à mourir et celui où elle le reçoit soit augmentée ?

Libellé	Valeur	Attribut	Terminaison
Tout à fait d'accord	1		
Plutôt en accord	2		
Plutôt en désaccord	3		
Tout à fait en désaccord	4		
Je ne sais pas / Je préfère ne pas répondre	98	F	

QUESTIONNAIRE

[BASE : TOUS]

[MENTION SIMPLE]

[ORDRE DE LA LISTE : En liste]

Q4. Êtes-vous en accord ou en désaccord que l'on devrait permettre aux personnes de compléter une demande anticipée d'aide médicale à mourir - soit d'exprimer à l'avance leur volonté d'obtenir une aide médicale à mourir - si un jour elles étaient atteintes d'une maladie grave, dégénérative et incurable ?

Libellé	Valeur	Attribut	Terminaison
Tout à fait d'accord	1		
Plutôt en accord	2		
Plutôt en désaccord	3		
Tout à fait en désaccord	4		
Je ne sais pas / Je préfère ne pas répondre	98	F	

[BASE : TOUS]

[MENTION SIMPLE]

[ORDRE DE LA LISTE : En liste]

Q5. Êtes-vous en accord ou en désaccord à ce qu'une demande médicale d'aide à mourir soit faite de manière anticipée, à l'aide d'un formulaire officiel, dès qu'un diagnostic de la maladie d'Alzheimer est posé alors que la personne est encore lucide ?

Libellé	Valeur	Attribut	Terminaison
Tout à fait d'accord	1		
Plutôt en accord	2		
Plutôt en désaccord	3		
Tout à fait en désaccord	4		
Je ne sais pas / Je préfère ne pas répondre	98	F	

[BASE : TOUS]

[MENTION SIMPLE]

[ORDRE DE LA LISTE : En liste]

Q6. Si vous étiez atteint(e) d'une maladie grave, dégénérative et incurable, demanderiez-vous, pour vous personnellement, l'aide médicale à mourir ?

Libellé	Valeur	Attribut	Terminaison
Oui	1		
Non	2		
Je ne sais pas / Je préfère ne pas répondre	98	F	

QUESTIONNAIRE

BASE : TOUS]

[MENTION SIMPLE]

[ORDRE DE LA LISTE : En liste]

Q7. Si cela était possible, demanderiez-vous pour vous personnellement l'aide médicale à mourir, de manière anticipée, c'est-à-dire planifiée longtemps à l'avance, au moment du diagnostic d'une maladie grave, dégénérative et incurable ?

Libellé	Valeur	Attribut	Terminaison
Oui	1		
Non	2		
Je ne sais pas / Je préfère ne pas répondre	98	F	

[POSER À TOUS]

[MENTION SIMPLE]

SCOL. À quel niveau se situe la dernière année de scolarité que vous avez terminée ?

Libellé	Valeur	Attribut	Termination
Primaire (7 ans ou moins)	1		
Secondaire (formation générale ou professionnelle (8 à 12 ans))	2		
Collégial (formation préuniversitaire, formation technique, certificats, attestations ou diplômes de perfectionnement)	3		
Universitaire certificats et diplômes	4		
Universitaire 1er cycle Baccalauréat (incluant cours classique)	5		
Universitaire 2e cycle Maîtrise	6		
Universitaire 3e cycle Doctorat	7		
Je préfère ne pas répondre	9		

QUESTIONNAIRE

[POSER À TOUS]

[MENTION SIMPLE]

LANGU. Quelle est la langue que vous avez apprise en premier lieu à la maison dans votre enfance et que vous comprenez toujours?

Libellé	Valeur	Attribut	Terminaison
Français	1		
Anglais	2		
Autre	3		
Français et anglais	7		
Français et autres	4		
Anglais et autres	5		
Autres et autres	6		
Je préfère ne pas répondre	99		

[POSER ENFAN À TOUS]

[MENTION SIMPLE]

ENFAN. Y a-t-il des enfants âgés de MOINS DE 18 ANS habitant avec vous à la maison ?

(SI OUI) : Ont-ils 12 ans ET PLUS ou MOINS de 12 ans ?

Libellé	Valeur	Attribut	Terminaison
Oui : 12 ans et PLUS SEULEMENT	1		
Oui : 12 ans et plus ET moins de 12 ans	2		
Oui : MOINS de 12 ans SEULEMENT	3		
Non, aucun enfant de moins de 18 ans à la maison	4		
Je préfère ne pas répondre	99		

QUESTIONNAIRE

[POSER À TOUS]

[MENTION SIMPLE]

OCCUP

Quelle est votre occupation principale actuelle ?

N.B. ON PARLE D'EMPLOI RÉMUNÉRÉ SEULEMENT.

Même si vous êtes en congé sabbatique, de maternité, de maladie ou d'accident de travail, veuillez préciser votre EMPLOI.

Libellé	Valeur	Attribut	Terminaison
EMPLOYÉ DE BUREAU (Caissier, commis de bureau, commis comptable, secrétaire, etc.)	1		
PERSONNEL SPÉCIALISÉ DANS LA VENTE (Agent d'assurances, vendeur, commis-vendeur, agent immobilier, courtier immobilier, représentant, etc.)	2		
PERSONNEL SPÉCIALISÉ DANS LES SERVICES (Agent de sécurité, chauffeur de taxi, coiffeur, cuisinier, esthéticienne, membre clergé, militaire, policier, etc.)	3		
TRAVAILLEUR MANUEL (agriculteur, emballeur, journalier, manoeuvre, mineur, pêcheur, travailleur forestier, etc.)	4		
OUVRIER SPÉCIALISÉ/SEMI-SPÉCIALISÉ (briqueteur, chauffeur de camion, électricien, machiniste, mécanicien, peintre, etc.)	5		
TRAVAILLEUR DES SCIENCES & TECHNOLOGIES (informaticien, programmeur-analyste, technicien, technicien-audio, technicien de laboratoire, etc.)	6		
PROFESSIONNEL (archéologue, architecte, artiste, avocat, banquier, biologiste, comptable, consultant, dentiste, etc.)	7		
GESTIONNAIRE/ADMINISTRATEUR/PROPRIÉTAIRE (administrateur, directeur, éditeur, entrepreneur, exécutif, gérant, homme / femme d'affaires, politicien, travailleur autonome, etc.)	8		
AU FOYER	9		
ETUDIANT (à temps plein ou dont les études constituent l'occupation principale)	10		
RETRAITÉ (pré-retraité, rentier)	11		
SANS EMPLOI (Assurance-emploi, aide sociale, etc.)	12		
Autre	96		
(NE PAS LIRE) Je préfère ne pas répondre	99		

QUESTIONNAIRE

[POSER REVEN À TOUS]

[MENTION SIMPLE]

REVEN. Parmi les catégories suivantes, laquelle reflète le mieux le REVENU total avant impôt de tous les membres de votre foyer pour l'année 2019 ?

Libellé	Valeur	Attribut	Terminaison
19 999 \$ et moins	1		
De 20 000 \$ à 39 999 \$	2		
De 40 000 \$ à 59 999 \$	3		
De 60 000 \$ à 79 999 \$	4		
De 80 000 \$ à 99 999 \$	5		
100 000 \$ et plus	6		
Je préfère ne pas répondre	99		

TABLEAUX CROISÉS

FED - Federal voting intentions with leaners																														
B1C	No:1	Sexe		Âge						Âge2			Langue maternelle			Région						QC/ROC			Intentions de vote					
		Total	Homme	Femme	18-24	25-34	35-44	45-54	55-64	65+	18-34	35-54	55+	Français	Anglais	Autre	Atl.	QC	ON	MB/SK	AB	BC	QC	ROC	LPC	NDP	BQ	CPC	GPC	Autre
FED																														
Total pondéré :	n=	1555	753	802	155	262	250	279	277	331	417	529	608	326	1039	180	108	363	599	103	173	209	363	1192	399	244	105	414	101	27
	n=	1552	768	784	147	266	241	289	255	354	413	530	609	377	965	203	104	416	615	128	134	155	416	1136	446	230	108	412	110	21
LPC		26%	28%	23%	24%	23%	26%	25%	24%	31%	23%	25%	27%	23%	26%	33%	24%	27%	31%	21%	12%	21%	27%	25%	100%	0%	0%	0%	0%	0%
NDP		16%	12%	19%	34%	20%	16%	9%	16%	9%	25%	12%	12%	9%	18%	14%	27%	8%	17%	14%	17%	18%	8%	18%	0%	100%	0%	0%	0%	0%
BQ		7%	6%	8%	5%	6%	5%	4%	10%	9%	5%	5%	10%	31%	0%	0%	0%	29%	0%	0%	0%	0%	29%	0%	0%	100%	0%	0%	0%	0%
CPC		27%	32%	22%	9%	24%	25%	31%	26%	34%	19%	28%	30%	15%	30%	29%	19%	14%	27%	43%	48%	25%	14%	30%	0%	0%	0%	100%	0%	0%
GPC		6%	5%	7%	9%	10%	7%	4%	4%	6%	10%	6%	5%	4%	8%	3%	12%	4%	7%	5%	2%	9%	4%	7%	0%	0%	0%	100%	0%	0%
Autre		2%	2%	2%	1%	1%	2%	3%	1%	2%	1%	3%	1%	2%	2%	2%	1%	2%	2%	1%	3%	2%	2%	2%	0%	0%	0%	0%	0%	100%
Voterai pas		4%	5%	4%	3%	6%	8%	7%	3%	0%	5%	8%	1%	5%	4%	4%	2%	5%	4%	6%	4%	5%	5%	4%	0%	0%	0%	0%	0%	0%
J'annulerais mon vote		2%	2%	2%	3%	2%	2%	2%	2%	0%	2%	2%	1%	3%	2%	1%	3%	3%	1%	1%	2%	0%	3%	1%	0%	0%	0%	0%	0%	0%
Je ne sais pas		8%	7%	10%	8%	6%	7%	11%	12%	6%	7%	9%	9%	7%	9%	8%	9%	6%	7%	9%	10%	16%	6%	9%	0%	0%	0%	0%	0%	0%
Je préfère ne pas répondre		3%	2%	3%	4%	2%	0%	3%	4%	3%	3%	2%	3%	2%	2%	4%	3%	2%	3%	1%	3%	4%	2%	3%	0%	0%	0%	0%	0%	0%

FEDX - Federal voting intentions among decided																														
B1C	No:2	Sexe		Âge						Âge2			Langue maternelle			Région						QC/ROC			Intentions de vote					
		Total	Homme	Femme	18-24	25-34	35-44	45-54	55-64	65+	18-34	35-54	55+	Français	Anglais	Autre	Atl.	QC	ON	MB/SK	AB	BC	QC	ROC	LPC	NDP	BQ	CPC	GPC	Autre
FEDX																														
Total pondéré :	n=	1289	645	644	127	219	206	213	223	300	347	419	523	274	864	147	90	306	508	86	141	158	306	983	399	244	105	414	101	27
	n=	1327	678	649	123	229	204	231	215	325	352	435	540	323	830	171	88	355	534	109	113	128	355	972	446	230	108	412	110	21
LPC		31%	33%	29%	29%	28%	31%	33%	29%	34%	28%	32%	32%	27%	31%	40%	29%	32%	37%	25%	14%	28%	32%	31%	100%	0%	0%	0%	0%	0%
NDP		19%	14%	24%	42%	23%	20%	12%	20%	10%	30%	16%	14%	10%	22%	17%	32%	10%	20%	17%	20%	24%	10%	22%	0%	100%	0%	0%	0%	0%
BQ		8%	7%	9%	6%	7%	6%	5%	13%	10%	6%	6%	11%	37%	0%	0%	0%	34%	0%	0%	0%	0%	0%	0%	0%	100%	0%	0%	0%	0%
CPC		32%	37%	27%	12%	29%	31%	41%	33%	37%	23%	36%	35%	18%	36%	35%	23%	17%	32%	51%	59%	33%	17%	37%	0%	0%	0%	100%	0%	0%
GPC		8%	6%	9%	11%	12%	9%	5%	4%	7%	12%	7%	6%	5%	9%	4%	14%	5%	9%	6%	2%	13%	5%	9%	0%	0%	0%	0%	100%	0%
Autre		2%	2%	2%	1%	1%	3%	4%	1%	2%	1%	4%	2%	2%	2%	3%	2%	2%	2%	1%	4%	3%	2%	2%	0%	0%	0%	0%	0%	100%

CPO1: Êtes-vous en accord ou en désaccord que les personnes qui sont atteintes d'une maladie grave, dégénérative et incurable devraient pouvoir demander et obtenir une aide médicale à mourir?																														
B1C	No:3	Sexe		Âge						Âge2			Langue maternelle			Région						QC/ROC			Intentions de vote					
		Total	Homme	Femme	18-24	25-34	35-44	45-54	55-64	65+	18-34	35-54	55+	Français	Anglais	Autre	Atl.	QC	ON	MB/SK	AB	BC	QC	ROC	LPC	NDP	BQ	CPC	GPC	Autre
CPO1																														
Total pondéré :	n=	1555	753	802	155	262	250	279	277	331	417	529	608	326	1039	180	108	363	599	103	173	209	363	1192	399	244	105	414	101	27
	n=	1552	768	784	147	266	241	289	255	354	413	530	609	377	965	203	104	416	615	128	134	155	416	1136	446	230	108	412	110	21
TOTAL ACCORD		86%	87%	84%	88%	88%	87%	81%	86%	87%	88%	84%	86%	95%	85%	76%	86%	92%	83%	78%	89%	85%	92%	84%	89%	87%	97%	84%	91%	73%
Tout à fait en accord		58%	59%	57%	57%	58%	57%	52%	60%	62%	58%	54%	61%	78%	54%	44%	57%	75%	54%	54%	48%	50%	75%	53%	61%	59%	80%	56%	61%	38%
Plutôt en accord		28%	29%	27%	31%	29%	30%	29%	26%	24%	30%	30%	25%	16%	31%	32%	29%	17%	29%	24%	41%	34%	17%	31%	28%	28%	17%	28%	30%	35%
TOTAL DÉSACCORD		8%	9%	8%	5%	7%	8%	12%	8%	9%	6%	10%	9%	3%	9%	17%	9%	5%	11%	13%	6%	7%	5%	9%	6%	6%	3%	12%	9%	23%
Plutôt en désaccord		4%	4%	4%	4%	5%	3%	5%	2%	3%	4%	4%	3%	1%	4%	6%	2%	2%	6%	2%	1%	6%	2%	4%	3%	4%	1%	4%	6%	0%
Tout à fait en désaccord		5%	5%	5%	1%	2%	5%	7%	5%	6%	2%	6%	6%	2%	5%	10%	7%	3%	5%	11%	5%	1%	3%	5%	3%	1%	1%	8%	3%	23%
Je ne sais pas / Je préfère ne pas répondre		6%	4%	7%	8%	5%	5%	7%	6%	4%	6%	6%	5%	2%	6%	7%	5%	3%	6%	9%	5%	8%	3%	7%	5%	7%	0%	3%	0%	3%

TABLEAUX CROISÉS

CPO2: Êtes-vous en accord ou en désaccord que l'aide médicale à mourir devrait être accessible à toutes les personnes atteintes de maladies incurables, même si leur mort n'est pas imminente?

B1C	No:4	Total	Sexe		Âge					Âge2			Langue maternelle			Région					QC/ROC		Intentions de vote							
			Homme	Femme	18-24	25-34	35-44	45-54	55-64	65+	18-34	35-54	55+	Français	Anglais	Autre	Atl.	QC	ON	MB/SK	AB	BC	QC	ROC	LPC	NDP	BQ	CPC	GPC	Autre
Total pondéré :	n=	1555	753	802	155	262	250	279	277	331	417	529	608	326	1039	180	108	363	599	103	173	209	363	1192	399	244	105	414	101	27
	n=	1552	768	784	147	266	241	289	255	354	413	530	609	377	965	203	104	416	615	128	134	155	416	1136	446	230	108	412	110	21
TOTAL ACCORD		74%	78%	71%	65%	74%	81%	68%	76%	77%	71%	75%	77%	87%	73%	63%	71%	84%	71%	66%	73%	76%	84%	72%	76%	76%	92%	73%	82%	58%
Tout à fait en accord		42%	42%	42%	33%	40%	40%	41%	48%	45%	37%	41%	46%	62%	38%	30%	40%	56%	39%	37%	33%	37%	56%	38%	42%	40%	66%	42%	46%	29%
Plutôt en accord		32%	36%	29%	32%	35%	41%	27%	28%	32%	34%	34%	30%	25%	35%	33%	31%	27%	32%	29%	40%	39%	27%	34%	34%	36%	26%	31%	36%	28%
TOTAL DÉACCORD		17%	14%	19%	21%	16%	11%	20%	14%	18%	18%	16%	17%	9%	18%	25%	21%	11%	20%	22%	16%	13%	11%	19%	18%	13%	5%	21%	13%	27%
Plutôt en désaccord		9%	7%	11%	18%	10%	6%	10%	7%	7%	13%	8%	7%	6%	10%	11%	13%	7%	12%	9%	7%	5%	7%	10%	12%	10%	3%	9%	10%	0%
Tout à fait en désaccord		8%	7%	8%	4%	5%	5%	10%	7%	11%	5%	8%	9%	2%	8%	14%	8%	4%	8%	13%	9%	8%	4%	9%	6%	4%	2%	12%	3%	27%
Je ne sais pas / Je préfère ne pas répondre		9%	8%	10%	14%	10%	7%	11%	9%	5%	11%	9%	7%	4%	9%	12%	9%	6%	9%	12%	11%	11%	6%	10%	6%	10%	3%	6%	5%	16%

CPO3: Êtes-vous en accord ou en désaccord que la période de réflexion - actuellement de 10 jours - entre le jour où la personne fait la demande écrite pour l'aide médicale à mourir et celui où elle le reçoit soit augmentée?

B1C	No:5	Total	Sexe		Âge					Âge2			Langue maternelle			Région					QC/ROC		Intentions de vote							
			Homme	Femme	18-24	25-34	35-44	45-54	55-64	65+	18-34	35-54	55+	Français	Anglais	Autre	Atl.	QC	ON	MB/SK	AB	BC	QC	ROC	LPC	NDP	BQ	CPC	GPC	Autre
Total pondéré :	n=	1555	753	802	155	262	250	279	277	331	417	529	608	326	1039	180	108	363	599	103	173	209	363	1192	399	244	105	414	101	27
	n=	1552	768	784	147	266	241	289	255	354	413	530	609	377	965	203	104	416	615	128	134	155	416	1136	446	230	108	412	110	21
TOTAL ACCORD		49%	51%	47%	46%	56%	51%	51%	45%	46%	52%	51%	46%	53%	47%	54%	39%	54%	49%	45%	51%	47%	54%	48%	51%	39%	58%	55%	44%	62%
Tout à fait en accord		22%	23%	20%	15%	25%	21%	29%	20%	18%	21%	25%	19%	25%	21%	21%	20%	25%	21%	24%	24%	15%	25%	21%	20%	14%	26%	27%	22%	34%
Plutôt en accord		28%	28%	27%	31%	31%	30%	22%	24%	29%	31%	26%	27%	29%	27%	33%	19%	29%	28%	21%	26%	33%	29%	27%	31%	24%	32%	28%	22%	28%
TOTAL DÉACCORD		34%	35%	34%	32%	31%	34%	30%	37%	40%	31%	32%	39%	35%	36%	25%	43%	32%	35%	37%	29%	36%	32%	35%	37%	44%	30%	33%	42%	24%
Plutôt en désaccord		18%	17%	18%	19%	17%	19%	17%	15%	20%	18%	18%	17%	22%	17%	15%	17%	18%	17%	18%	19%	17%	18%	18%	18%	25%	15%	17%	23%	7%
Tout à fait en désaccord		17%	18%	16%	13%	13%	15%	13%	23%	20%	13%	14%	21%	13%	19%	10%	26%	14%	18%	20%	9%	19%	14%	18%	19%	19%	15%	17%	19%	17%
Je ne sais pas / Je préfère ne pas répondre		17%	14%	19%	22%	14%	15%	19%	18%	14%	17%	17%	16%	12%	17%	21%	18%	14%	16%	18%	21%	16%	14%	17%	12%	18%	12%	12%	13%	14%

CPO4: Êtes-vous en accord ou en désaccord que l'on devrait permettre aux personnes de compléter une demande anticipée d'aide médicale à mourir - soit d'exprimer à l'avance leur volonté d'obtenir une aide médicale à mourir - si un jour

B1C	No:6	Total	Sexe		Âge					Âge2			Langue maternelle			Région					QC/ROC		Intentions de vote							
			Homme	Femme	18-24	25-34	35-44	45-54	55-64	65+	18-34	35-54	55+	Français	Anglais	Autre	Atl.	QC	ON	MB/SK	AB	BC	QC	ROC	LPC	NDP	BQ	CPC	GPC	Autre
Total pondéré :	n=	1555	753	802	155	262	250	279	277	331	417	529	608	326	1039	180	108	363	599	103	173	209	363	1192	399	244	105	414	101	27
	n=	1552	768	784	147	266	241	289	255	354	413	530	609	377	965	203	104	416	615	128	134	155	416	1136	446	230	108	412	110	21
TOTAL ACCORD		74%	75%	73%	66%	75%	75%	70%	75%	78%	72%	72%	77%	86%	73%	59%	78%	82%	69%	63%	78%	72%	82%	71%	76%	73%	90%	75%	77%	68%
Tout à fait en accord		43%	45%	41%	35%	42%	40%	41%	45%	50%	39%	40%	48%	62%	40%	28%	41%	58%	39%	37%	35%	40%	58%	38%	43%	44%	64%	44%	44%	32%
Plutôt en accord		31%	30%	31%	31%	34%	35%	29%	30%	28%	33%	32%	29%	24%	33%	31%	37%	24%	30%	26%	43%	33%	24%	33%	33%	29%	27%	32%	33%	36%
TOTAL DÉACCORD		18%	18%	18%	25%	18%	16%	18%	17%	16%	20%	17%	16%	10%	18%	30%	13%	12%	22%	23%	13%	19%	12%	19%	17%	8%	18%	20%	32%	
Plutôt en désaccord		10%	11%	10%	16%	12%	11%	11%	9%	7%	14%	11%	8%	8%	11%	14%	5%	8%	12%	10%	7%	14%	8%	11%	11%	13%	5%	9%	14%	9%
Tout à fait en désaccord		7%	7%	7%	8%	5%	5%	8%	8%	8%	7%	7%	8%	3%	7%	16%	8%	4%	9%	13%	6%	4%	4%	8%	6%	4%	2%	10%	6%	23%
Je ne sais pas / Je préfère ne pas répondre		9%	8%	10%	9%	7%	9%	12%	8%	6%	8%	11%	7%	4%	9%	11%	9%	5%	10%	14%	9%	9%	5%	10%	7%	10%	2%	6%	3%	0%

TABLEAUX CROISÉS

CPO5: Êtes-vous en accord ou en désaccord à ce qu'une demande médicale d'aide à mourir soit faite de manière anticipée, à l'aide d'un formulaire officiel, dès qu'un diagnostic de la maladie d'Alzheimer est posé alors que la personne

B1C	No:7	Sexe		Âge						Âge2			Langue maternelle			Région						QC/ROC		Intentions de vote						
		Total	Homme	Femme	18-24	25-34	35-44	45-54	55-64	65+	18-34	35-54	55+	Français	Anglais	Autre	Atl.	QC	ON	MB/SK	AB	BC	QC	ROC	LPC	NDP	BQ	CPC	GPC	Autre
Total pondéré :	n=	1555	753	802	155	262	250	279	277	331	417	529	608	326	1039	180	108	363	599	103	173	209	363	1192	399	244	105	414	101	27
	n=	1552	768	784	147	266	241	289	255	354	413	530	609	377	965	203	104	416	615	128	134	155	416	1136	446	230	108	412	110	21
TOTAL ACCORD		73%	73%	73%	66%	75%	77%	69%	76%	74%	71%	73%	75%	86%	72%	61%	71%	82%	68%	65%	75%	76%	82%	71%	74%	76%	91%	75%	80%	59%
Tout à fait en accord		43%	42%	43%	32%	42%	40%	41%	48%	47%	38%	41%	47%	59%	40%	30%	42%	54%	39%	40%	38%	39%	54%	39%	44%	46%	57%	44%	41%	38%
Plutôt en accord		31%	31%	30%	34%	33%	37%	28%	28%	27%	33%	32%	28%	27%	32%	30%	30%	29%	29%	26%	37%	37%	29%	31%	31%	30%	34%	31%	39%	21%
TOTAL DÉSACCORD		16%	16%	16%	20%	16%	13%	16%	15%	18%	18%	14%	16%	9%	17%	23%	18%	11%	20%	20%	15%	12%	11%	18%	19%	10%	5%	19%	16%	28%
Plutôt en désaccord		8%	9%	8%	12%	10%	7%	8%	6%	9%	11%	7%	8%	6%	9%	11%	9%	8%	10%	6%	6%	9%	8%	9%	12%	4%	4%	8%	9%	5%
Tout à fait en désaccord		8%	8%	8%	8%	7%	6%	8%	9%	9%	7%	7%	9%	3%	8%	12%	9%	4%	10%	14%	9%	2%	4%	9%	7%	6%	1%	10%	7%	23%
Je ne sais pas / Je préfère ne pas répondre		11%	10%	11%	15%	9%	10%	15%	9%	8%	11%	13%	9%	5%	11%	16%	11%	6%	12%	15%	10%	12%	6%	12%	7%	14%	4%	7%	4%	13%

CPO6: Si vous étiez atteint(e) d'une maladie grave, dégénérative et incurable, demanderiez-vous, pour vous personnellement, l'aide médicale à mourir?

B1C	No:8	Sexe		Âge						Âge2			Langue maternelle			Région						QC/ROC		Intentions de vote						
		Total	Homme	Femme	18-24	25-34	35-44	45-54	55-64	65+	18-34	35-54	55+	Français	Anglais	Autre	Atl.	QC	ON	MB/SK	AB	BC	QC	ROC	LPC	NDP	BQ	CPC	GPC	Autre
Total pondéré :	n=	1555	753	802	155	262	250	279	277	331	417	529	608	326	1039	180	108	363	599	103	173	209	363	1192	399	244	105	414	101	27
	n=	1552	768	784	147	266	241	289	255	354	413	530	609	377	965	203	104	416	615	128	134	155	416	1136	446	230	108	412	110	21
Oui		51%	52%	49%	51%	45%	53%	50%	45%	58%	47%	51%	52%	67%	48%	39%	40%	63%	48%	46%	45%	48%	63%	47%	54%	50%	77%	51%	43%	50%
Non		18%	19%	17%	20%	21%	17%	19%	18%	15%	21%	18%	16%	10%	19%	29%	16%	12%	21%	21%	17%	20%	12%	20%	15%	16%	6%	20%	25%	27%
Je ne sais pas / Je préfère ne pas répondre		32%	29%	34%	30%	34%	31%	31%	37%	27%	32%	31%	32%	23%	34%	32%	43%	25%	31%	33%	38%	33%	25%	34%	31%	35%	17%	29%	32%	23%

CPO7: Si cela était possible, demanderiez-vous pour vous personnellement l'aide médicale à mourir, de manière anticipée, c'est-à-dire planifiée longtemps à l'avance, au moment du diagnostic d'une maladie grave, dégénérative et incurable

B1C	No:9	Sexe		Âge						Âge2			Langue maternelle			Région						QC/ROC		Intentions de vote						
		Total	Homme	Femme	18-24	25-34	35-44	45-54	55-64	65+	18-34	35-54	55+	Français	Anglais	Autre	Atl.	QC	ON	MB/SK	AB	BC	QC	ROC	LPC	NDP	BQ	CPC	GPC	Autre
Total pondéré :	n=	1555	753	802	155	262	250	279	277	331	417	529	608	326	1039	180	108	363	599	103	173	209	363	1192	399	244	105	414	101	27
	n=	1552	768	784	147	266	241	289	255	354	413	530	609	377	965	203	104	416	615	128	134	155	416	1136	446	230	108	412	110	21
Oui		51%	52%	50%	43%	51%	53%	51%	45%	57%	48%	52%	52%	63%	49%	42%	41%	60%	48%	53%	48%	49%	60%	48%	55%	50%	72%	51%	45%	45%
Non		20%	23%	18%	28%	23%	18%	19%	19%	25%	19%	19%	15%	20%	31%	17%	17%	24%	21%	16%	22%	17%	21%	17%	18%	13%	23%	27%	39%	
Je ne sais pas / Je préfère ne pas répondre		29%	26%	31%	29%	25%	29%	30%	36%	24%	27%	29%	29%	21%	31%	27%	42%	23%	28%	27%	36%	29%	23%	30%	28%	32%	14%	25%	27%	15%

NOTRE ENGAGEMENT QUALITÉ



Léger est membre du [Conseil de recherche et d'intelligence marketing canadien \(CRIC\)](#), l'association officielle de l'industrie des études de marché, des sondages et de l'intelligence marketing.



Léger est membre d'[ESOMAR](#) (European Society for Opinion and Market Research), l'association mondiale des professionnels des enquêtes d'opinion et des études marketing. À ce titre, Léger s'engage à appliquer le [code international ICC/ESOMAR](#) des études de marché, études sociales et d'opinion et de l'analytique des données.



Léger est aussi membre d'[Insights Association](#), l'association américaine pour la recherche marketing et l'analytique.

NOS SERVICES

- **Léger**
Recherche marketing et sondage
- **Léger Metrics**
VOC Mesure de satisfaction continue en temps réel
- **Léger Analytiques**
Analyse de modélisation de données
- **Legerweb**
Gestion de panel
- **Léger Communauté**
Gestion de communautés en ligne
- **Léger Numérique**
Stratégie numérique et expérience utilisateur
- **Recherche internationale**
Worldwide Independent Network (WIN)

600
EMPLOYÉS



185
CONSULTANTS



8
BUREAUX

CALGARY | EDMONTON | MONTRÉAL | PHILADELPHIE
QUÉBEC | TORONTO | VANCOUVER | WINNIPEG

Leger

—
Comprendre le monde



leger360.com



[@leger360](https://twitter.com/leger360)



[/LegerCanada](https://www.facebook.com/LegerCanada)



[/company/leger360](https://www.linkedin.com/company/leger360)



[@leger360](https://www.instagram.com/leger360)