AFFAIRES La Presse

S&P / TSX	TSX CROISSANCE	S&P / TSX 60	NASDAQ CANADA	NASDAQ	DOW JONES	S&P 500	OR	PÉTROLE	DOLLAR
6392,26	996,21	357,60	203,35	1259,94	8207,55	873,52	317,00 $US	27,91 $US	63,21¢US / 64,89¢EURO
-108,35 -1,7%	-3,32 -0,3%	-7,15 -2,0%	-3,42 -1,7%	-15,94 -1,2%	-172,63 -2,1%	-17,58 -2,0%	-0,10	-0,49	stable / -0,37

Un client poursuit Nortel pour 900 millions US

Photo Bloomberg ©
Le grand patron de Nortel, Frank Dunn.

d'après Reuters et Bloomberg

MEXICO — Un fournisseur de téléphonie mobile mexicain a déposé une poursuite de 900 millions de dollars américains (1,4 milliard CAN) en dommages et intérêts devant un tribunal de New York contre le groupe canadien Nortel Networks, affirmant que Nortel a manqué à ses engagements financiers.

Unefon affirme être dans le pétrin financier parce que Nortel ne lui a avancé qu'un peu plus de la moitié des 618 millions US promis lors d'une vente d'équipement à crédit.

« Nous croyons que la situation financière actuelle d'Unifon est une conséquence directe du manque de financement, et cette poursuite contre Nortel est fondée », a soutenu le chef de la direction d'Unefon dans un communiqué.

« Si Unefon avait pu utiliser la marge de crédit de 618 millions US tel qu'entendu au départ avec Nortel, Unefon se retrouverait sûrement aujourd'hui dans une tout autre situation », estime Pedro Padilla, chef de la direction de TV Azteca.

Unefon, filiale du télédiffuseur mexicain TV Azteca, compte un peu plus d'un million d'abonnés, ce qui en fait l'une des plus petites compagnies de téléphonie sans fil au Mexique.

TV Azteca, le deuxième radiodiffuseur mexicain, possède près de la moitié d'Unefon. Il comptait se départir de sa participation de 46,5 % dans sa filiale sans fil afin de se libérer de ce poids financier, mais les problèmes liés au contrat avec Nortel l'ont forcé à retarder le projet.

Unefon dit avoir entrepris des négociations avec Nortel afin de régler le différend à l'amiable.

Le groupe mexicain tente depuis le début de l'année de renégocier sa dette de 350 millions US contractée auprès de Nortel. La société mexicaine n'a pas payé les intérêts de 6 millions US dus le mois dernier.

Nortel a répliqué en annulant le contrat et en exigeant le remboursement immédiat de l'ensemble des sommes dues sous peine de procéder à une saisie d'actifs, a indiqué Unefon.

Nortel, le deuxième fabricant nord-américain d'équipement téléphonique, est devenu le plus important créancier d'Unefon en 1999 quand il a financé la vente de son équipement à la compagnie mexicaine. La porte-parole de Nortel, Tina Warren, n'a pas répondu immédiatement à l'appel de Bloomberg News.

La réclamation contre Nortel a été déposée en Cour suprême de l'État de New York. La valeur des actions de TV Azteca a chuté de 3,4 % à 0,37 $ US à 15h, pendant que l'action de Nortel s'échangeait au même moment à 1,41 $ CAN, en baisse de 1,4 %.

Le titre de Nortel a terminé la journée en baisse de 4 cents à 1,39 $ à la Bourse de Toronto.

Vidéotron refuse de rembourser RDS

ARIANE KROL

VIDÉOTRON refuse de remettre les millions de dollars de redevances qu'il doit à la chaîne spécialisée RDS, comme le lui a pourtant ordonné le Conseil de la radiodiffusion et des télécommunications canadiennes (CRTC) le 29 août dernier.

« Vidéotron ltée ne croit pas que le paiement de la totalité des redevances réclamées par Netstar/RDS soit une voie envisageable dans les circonstances actuelles », écrit Quebecor Média dans une lettre au CRTC, dont *La Presse* a obtenu copie.

BCE et Quebecor, les deux géants des médias québécois, continuent donc à s'affronter par l'entremise de leurs filiales. RDS est une filiale de Netstar (qui s'appelle aujourd'hui Télévision CTV), qui fait partie de Bell Globemedia, le groupe de médias contrôlé par BCE. Vidéotron est une filiale de Quebecor Media.

En avril dernier, Netstar et s RDS se sont plaints au CRTC que Vidéotron avait réduit leurs redevances de 62 %. Comme les autres télédistributeurs, Vidéotron facture ses clients pour les chaînes spécialisées auxquelles ils s'abonnent et verse ensuite à ces chaînes des redevances pour chaque abonné qui utilise leur service.

RDS ne précise pas combien d'argent elle a perdu jusqu'ici. Mais si Vidéotron maintient ses réductions jusqu'en décembre, elle aura perdu environ 16 millions, a-t-elle indiqué au CRTC.

Le Conseil a demandé à Vidéotron de lui indiquer par écrit comment elle s'y prendrait pour respecter sa décision.

Voir VIDÉOTRON en D2

Photothèque Bloomberg ©

GM et les TCA s'entendent

Le syndicat des Travailleurs canadiens de l'automobile (TCA) a annoncé hier la conclusion d'un accord avec General Motors du Canada sur un nouveau contrat de travail, éliminant tout risque de grève aux usines du géant de l'automobile. « Nous avons un accord », a déclaré aux journalistes Buzz Hargrove, président des TCA (à gauche sur la photo en compagnie de Michael Grimaldi, président de GM Canada). Nos informations en page 4.

Origenix ferme et sa technologie part pour Vancouver

HÉLÈNE BARIL

LA TECHNOLOGIE mise au point au Québec par Technologies Origenix, qui a fait faillite cet été, a pris le chemin de Vancouver, rachetée pour une bouchée de pain par un concurrent.

Le Fonds de solidarité de la FTQ, le principal actionnaire avec une participation de 49 %, a largué Origenix après avoir perdu 12 millions de dollars en un an et demi. L'entreprise, qui employait une trentaine de scientifiques de haut niveau, a fait faillite le 13 août.

« Il s'agit d'une grosse perte pour le Québec », a commenté hier Normand Balthazar, le président de BioCapital qui avait contribué à attirer l'entreprise américaine à Montréal, en 1998. Selon lui, le Québec envoie le message aux Américains qu'il n'est pas prêt à soutenir le développement des entreprises de ce secteur.

BioCapital, un fonds d'investissement en capital-risque dédié aux biotechs, a vendu un portefeuille de 21 placements privés (comprenant son investissement dans Origenix) au Fonds de solidarité, en avril 2001.

Le Fonds se défend bien d'avoir abandonné Origenix, qui avait mis au point des traitements pour les maladies infectieuses comme l'hépatite B et C et le sida. Un seul de ces produits avait atteint le stade clinique, et l'entreprise n'avait aucun revenu.

« Nous avons remué ciel et terre pour trouver d'autres investisseurs, a plaidé le porte-parole Guy Versailles. On a beau être dans le capital-risque, il faut savoir limiter les pertes. »

Selon lui, Origenix utilisait les capitaux (*burn rate*) à un rythme très élevé. La Banque de développement du Canada et la société Innovatech du Grand Montréal, qui étaient également actionnaires de l'entreprise, ne voulaient plus mettre un sou, a fait savoir Guy Versailles.

Origenix a perdu 9 millions pendant l'exercice 2001 et 3,6 millions pendant les six premiers mois de 2002, selon le rapport préparé par le syndic Raymond Chabot. L'entreprise avait besoin d'entre 600 000 $ et 700 000 $ par mois pour poursuivre ses activités.

Voir ORIGENIX en D2

AUJOURD'HUI

Familiprix

Les actionnaires sont venus nombreux à l'assemblée annuelle hier, mais les dirigeants se sont enfermés dans le mutisme le plus complet concernant les chambardements récents à la haute direction de l'entreprise. *Page 3*

Caprion

Caprion Pharma, de Montréal, vient de conclure avec IDEC Pharmaceuticals, de Californie, une entente en vue d'identifier les protéines responsables du cancer du côlon chez l'humain, grâce à la plate-forme CellCarta mise au point par cette firme de biotechnologie montréalaise fondée en 1998. *Page 5*

Barrick

Barrick Gold dépensera 2 milliards US au cours des cinq prochaines années afin de mettre en valeur de nouvelles mines pour augmenter sa production de plus d'un tiers. *Page 8*

Le prix d'une guerre

Le danger d'une guerre contre l'Irak est pour le moment amoindri, mais les calculs sur les coûts d'une telle aventure continuent à intéresser les politiciens. Une analyse de Frédéric Wagnière. *Page 11*

Compagnies larguées

Tenant sa promesse d'éliminer de son indice phare des actions trop faibles ou peu échangées, Standard & Poor's a annoncé hier après la fermeture des marchés boursiers qu'une trentaine de titres, essentiellement de petites sociétés technologiques, seraient rayés de l'indice composite S&P/TSX. *Page 14*

Chaises importées d'Italie, aussi confortables qu'abordables!

Des meubles sans pareil !®

La Maison Fraser est fière de vous présenter ces magnifiques chaises Louis XV importées d'Italie.
Faites vite, les quantités sont limitées.

Prix rég. 379 $
269 $ ou 2 pour 500 $

8300, rue Devonshire, Montréal – (514) 342-0050

www.MeublesFraser.com

3039109A

Jacques Fortin quittera la STM pour la Fondation Chagnon

FRANCIS VAILLES

L'ex-propriétaire du Groupe Vidéotron, André Chagnon, vient de faire appel au patron de la Société de transport de Montréal (STM), Jacques Fortin, pour diriger une partie importante de sa fondation privée.

Le 4 novembre, M. Fortin deviendra directeur général, prévention de la pauvreté, de la Fondation Lucie et André Chagnon. Le gestionnaire quittera la STM le 18 octobre.

La Fondation de M. Chagnon est la plus importante au Canada. André Chagnon y a versé 1,4 des 1,8 milliard de dollars tirés de la vente de son entreprise Vidéotron à Quebecor Média, en 2000. Le printemps dernier, ce versement de 1,4 milliard a beaucoup fait jaser parce que la famille Chagnon a obtenu du gouvernement fédéral qu'il modifie sa Loi de l'impôt sur le revenu pour accommoder la Fondation. Cette modification a fait épargner 180 millions à la famille Chagnon.

L'organisme sans but lucratif veut financer diverses institutions pour prévenir la pauvreté et la maladie. « Les premières années de vie des enfants sont tellement importantes pour qu'ils obtiennent des chances égales. Il faut intervenir tôt, dès que la femme est enceinte », a dit André Chagnon, au cours d'une conversation téléphonique.

Jacques Fortin est directeur général de la STM (l'ancienne STCUM) depuis mai 1997. Il préside également le conseil d'administration du Garde-manger pour tous depuis deux ans. Cet organisme du sud-ouest de Montréal sert 2500 repas chauds par jour aux enfants pauvres. « C'est un projet de vie », dit M. Fortin à propos de sa nomination.

À la Fondation, Louise A. Perras devient directrice générale, secteur d'influence. Vers la fin octobre, la Fondation nommera un autre directeur général, cette fois pour le secteur santé et prévention de la maladie.

Recul inattendu de la production industrielle aux États-Unis

Reuters

WASHINGTON — La Réserve fédérale américaine (Fed) a annoncé hier une contraction inattendue de la production industrielle, attisant ainsi les inquiétudes sur la fragilité de la reprise dans le secteur manufacturier.

La production industrielle globale — usines, mines et services publics — s'est contractée le mois dernier pour la première fois depuis décembre 2001, de 0,3 %, après une progression révisée à 0,4 % pour juillet.

Pour la seule industrie manufacturière, qui constitue la majeure partie de l'industrie américaine, la production a ralenti de 0,1 % après une augmentation de 0,3 % un mois plus tôt.

En outre, le taux d'utilisation des capacités de production a lui aussi diminué le mois dernier, à 76 %, après 76,2 % révisé en juillet.

« Les produits automobiles (véhicules et pièces détachées), qui avaient nettement augmenté en juin et juillet, ont baissé de 0,5 %, souligne la Fed. La production a aussi baissé dans les autres principaux segments du marché des biens de consommation durables, à savoir l'électronique grand public, l'électroménager et l'ameublement. »

Les économistes interrogés par Reuters s'attendaient au contraire à un nouvel accroissement de 0,2 % de la production en août et ils tablaient sur un taux d'utilisation des capacités inchangé à 76,1 %.

ÉCONO FLASHES

Quebecor World | Démission

MARC REISCH, le président et chef de la direction de Quebecor World Amérique du Nord, a annoncé sa démission hier . « Après la fusion réussie d'Imprimeries Quebecor et de World Color Press, je crois que le temps est venu pour moi de partir relever de nouveaux défis », a-t-il expliqué dans un communiqué envoyé par Quebecor World en début de soirée. Marc Reisch est l'ex-président et chef de l'exploitation de World Color, une grande imprimerie américaine que Quebecor a racheté en juillet 1999. Grâce à cette acquisition, Quebecor est devenu le premier imprimeur commercial au monde. Lors de l'assemblée annuelle tenue en avril 2001, le président et chef de la direction, Charles Cavell, avait laissé entendre que Marc Reisch pourrait lui succéder un jour. Hier, il lui a souhaité « la meilleure des chances dans ses projets futurs ». Quebecor ne semble pas vouloir remplacer Marc Reisch. Les activités nord-américaines seront gérées par les présidents de chacun des groupes de produits qui relèvent directement de Charles Cavell, a indiqué l'entreprise.

La Presse

Hydro | Construction d'un barrage

APRÈS PLUS de 10 années d'études et plusieurs projets non rentables, Hydro-Québec a finalement trouvé la formule qui rentabilisera son projet de centrale hydroélectrique au barrage Mercier situé à Grand-Remous, près de Maniwaki. Au cours des dernières années, des projets plus élaborés d'une centrale générant 90 mégawatts avaient échoué, mais cette fois, Hydro est retournée à la table à dessin pour mettre en oeuvre un projet moins ambitieux qui assurera sa rentabilité. Une centrale de six groupes de turbines-alternateurs sera installée et produira 60 MW au pied du barrage Mercier, qui existe depuis 1927. Le projet entre dès maintenant dans sa première phase et il avoisinera les 100 millions lorsqu'il sera complété, à l'hiver 2005.

Le Droit

Oracle | Nette baisse du chiffre d'affaires

LE NUMÉRO DEUX mondial des logiciels, l'américain Oracle, a annoncé hier une baisse de ses résultats alors que la demande pour ses logiciels continuait à être morose. En après-Bourse sur Instinet, Oracle, qui avait clôturé en repli de 2,69 % à 9,03 $ US, perdait encore du terrain pour se négocier à 8,60 $ US. Oracle apparaissait comme la valeur la plus active sur Instinet, plus d'un million de titres changeant de mains. Le résultat du spécialiste des logiciels de gestion de bases de données pour le trimestre clos fin août est tombé à 386 millions US, ou 7 cents US par action, hors charge liée à son investissement dans Liberate Technologies. Le chiffre d'affaires consolidé a reculé de 13 %. Il est tombé à 2 milliards US par rapport à 2,27 milliards US un an plus tôt, alors que les analystes tablaient sur 2,06 milliards.

Reuters

AT&T | Fusion avec Comcast autorisée

AT&T Corp. et Comcast Corp. ont annoncé hier que la Commission fédérale du Commerce (FTC) autorisait leur projet de fusion, ce qui constitue un pas de plus vers la création du premier câblo-opérateur des États-Unis. Cette opération de 28 milliards US environ doit en principe être bouclée au quatrième trimestre mais le département de la Justice, par exemple, n'a pas encore terminé son propre examen. À Wall Street, AT&T a pris 31 cents à 12,63 $ US et Comcast, 48 cents à 24,30 $ US.

Reuters

Fonds FTQ et Innovatech | Des sous dans Amphitech

LE FONDS de solidarité FTQ et Innovatech du Grand Montréal investissent respectivement 1,37 million et 625 000 $ dans le Groupe Amphitech International, une entreprise lavalloise qui a conçu une technologie Radar 35GHz de système de détection d'obstacles pour divers marchés, dont celui des hélicoptères. Cette deuxième ronde de financement s'est faite dans le cadre d'une transaction globale de 9,5 millions, à laquelle participent également la SGF et des investisseurs privés. Cet investissement permettra à l'entreprise de compléter la certification et la commercialisation de son produit OASys (Obstacle Awareness System). Amphitech est une société spécialisée dans la recherche et le développement de systèmes de détection d'obstacles pour les équipements de transport qui s'est élevée au rang de leader dans le secteur de la technologie des radars 35 GHz. Après plus de quatre ans de développement, elle s'apprête, dans les six prochains mois, à commercialiser son premier produit pour le secteur des hélicoptères : le OASys. Un second produit dérivé de la technologie RADAR 35GHz est en développement pour le compte de la marine de guerre des États-Unis. Amphitech est située à Laval et elle compte présentement 30 employés.

Avior | Transaction de 9,5 millions en aérospatiale

DANS LE CADRE d'une transaction totalisant 9,5 millions, le Fonds de solidarité FTQ investit 2,25 millions dans Produits intégrés Avior, une entreprise spécialisée dans la fabrication de composantes et de sous-assemblages de métal pour l'industrie aérospatiale. Ces investissements ont été réalisés en partenariat avec la direction de l'entreprise et ont permis à la nouvelle compagnie, Avior, de faire l'acquisition de la division québécoise des produits intégrés d'Avcorp, une entreprise manufacturière du secteur de l'aéronautique inscrite à la Bourse de Toronto. Avior est spécialisée dans la fabrication de composantes et de sous-assemblage de métal en feuille et dans la fabrication de pièces en matériaux composites et en thermoformage. Elle compte deux usines qui sont situées à Laval et à Granby.

Pierre Bellemare

Les livraisons manufacturières ont augmenté de 1% en juillet

d'après PC et Reuters

OTTAWA — Les livraisons des industries manufacturières au Canada ont augmenté en juillet pour la première fois en trois mois.

Elles ont augmenté de 1 % grâce à une forte production dans les secteurs énergétique et automobile, tandis que les problèmes dans le secteur de l'aviation ont réduit les nouvelles commandes et les commandes en carnet. « Les fabricants ont commencé l'été sur une bonne note », a indiqué Statistique Canada hier dans son bulletin quotidien.

La Banque du Canada surveille de près les données des industries manufacturières afin de jauger de la capacité de l'économie et de la pertinence d'augmenter les taux d'intérêt.

La hausse de 1 % observée en juillet, pour un total de 43,6 milliards de dollars, survient après un repli de 0,1 % en juin, mais s'avère inférieure à l'augmentation de 1,6 % attendue par les économistes sondés par Reuters.

Les livraisons de véhicules motorisés ont augmenté de 5,4 % et les produits du pétrole et du charbon de 6,4 %.

« Après avoir diminué en mai et en juin, les livraisons se sont accrues en juillet pour atteindre le niveau le plus élevé que l'on ait observé depuis avril, a précisé l'agence fédérale. Des taux d'intérêt à leur plus bas niveau, un marché du travail en croissance et une confiance accrue chez les consommateurs sont les facteurs qui ont contribué à accroître l'activité manufacturière au cours des 12 derniers mois. »

Les exportations de produits du bois ont, pour leur part, légèrement augmenté, de 1,1 %, après avoir chuté de 8,1 % en juin et de 3,9 % en mai.

« Si la demande pour le bois d'oeuvre a diminué ces derniers mois sur le marché des exportations, l'essor que connaît le marché interne des habitations neuves pourrait en partie avoir neutralisé cette baisse », a indiqué l'agence fédérale.

En tout, des hausses des livraisons ont été enregistrées dans 14 des 21 groupes définis par Statistique Canada, représentant 74 % du total des livraisons.

Cinq provinces ont affiché une augmentation en juillet par rapport à juin. La plus forte progression, de 2 %, a été enregistrée en Ontario. Il s'agit de la première hausse des livraisons dans cette province depuis avril.

Au Québec et au Nouveau-Brunswick, des baisses de 0,9 % et 1,2 %, respectivement, ont été observées.

Les stocks des fabricants ont augmenté en juillet, de 0,6 %, et les commandes en carnet ont diminué de 0,9 %, soit le premier recul enregistré depuis avril. La hausse des stocks est la troisième en quatre mois. « Après 12 mois d'importantes réductions des stocks, les fabricants semblent montrer des signes d'une confiance retrouvée dans l'économie », a précisé Statistique Canada, puisque cette progression est surtout le fruit des matières premières et des biens en cours de fabrication. Les stocks de produits finis et prêts pour la livraison ont reculé de 0,9 %, le plus bas niveau en deux ans.

Une baisse des nouvelles commandes dans les secteurs de l'aéronautique et de l'électronique a fait chuter globalement les commandes de 0,5 %, sa troisième baisse mensuelle consécutive. Le secteur aéronautique enregistre sa 10e baisse consécutive des commandes en carnet, les faisant chuter de 0,9 % au total. Si on exclut cette industrie, les commandes sont en hausse de 0,8 %.

Les analystes s'attendaient à une hausse de 0,4 % des nouvelles commandes et de 0,2 % des commandes en carnet. Pendant que les fabricants canadiens commençaient à reconstituer leurs stocks, leurs homologues américains ont maintenu une approche plus prudente fondée sur la réduction des stocks. Bien que ces derniers n'aient diminué que de 0,1 % en juillet, le secteur de la fabrication aux États-Unis les réduit constamment depuis le début de 2001.

VIDÉOTRON

Suite de la page D1

Quebecor Média a plutôt expliqué pourquoi sa filiale ne la respecterait pas. Parmi les raisons invoquées, le géant québécois des communications affirme qu'en vertu du contrat d'affiliation qui lie RDS et Vidéotron, ce différend doit être tranché en Cour supérieure. Vidéotron a intenté une poursuite contre NetStar et RDS à la fin mai. RDS et ses partenaires ont répliqué par une poursuite contre Vidéotron quelques semaines plus tard. Les deux causes sont toujours devant les tribunaux.

En attendant, RDS ne goûte pas la stratégie de Quebecor. « Cette réplique de Vidéotron ltée est totalement inacceptable », a écrit le PDG de la chaîne, Gerry Frappier, au CRTC la semaine dernière. « Nous demandons au Conseil de convoquer une audience publique dans les meilleurs délais, de façon à rendre possible l'émission d'une ordonnance exécutoire et d'en assurer le respect », poursuit-il.

Le CRTC avait indiqué dans sa décision que si Vidéotron ne se conformait pas à sa décision, il pourrait convoquer une audience publique pour « recourir aux autres mesures d'exécution à sa disposition » ou pour permettre au câblodistributeur de faire valoir pourquoi le Conseil ne devait pas émettre d'ordonnance.

Vidéotron, de son côté, envisage d'en appeler de la décision du CRTC devant la Cour fédérale. « Il n'y a rien de fait, c'est une possibilité », indique le porte-parole de Quebecor Média, Luc Lavoie. Si Quebecor croit que ce différend doit être réglé en Cour supérieure, ce n'est pas parce qu'elle conteste la juridiction du CRTC ou qu'elle considère que la cour a préséance, dit-il. « On ne considère pas que c'est plus ou moins, c'est un fait indéniable, c'est dans le contrat », dit Luc Lavoie.

Le CRTC étudie encore le dossier.

ORIGENIX

Suite de la page D1

C'était trop pour ses bailleurs de fonds. « C'est un cas classique de biotech lancée dans les belles années. Ses problèmes ont commencé l'automne dernier et on a essayé de la réchapper », a expliqué le porte-parole du Fonds de solidarité.

C'est la firme Micrologix Biotech, de Vancouver, qui a fait l'acquisition de sa technologie pour 500 000 $, à la suite de l'appel d'offres du syndic qui a attiré quelques intéressés. Micrologix a aussi conclu une entente avec une entreprise associée à Origenix, Hybridon, pour poursuivre le développement de son produit le plus avancé, ORI-1001.

Les autres placements acquis de BioCapital par le Fonds ne vont pas très bien non plus, a indiqué Guy Versailles. « Dans l'ensemble, le secteur au complet est dans la misère et on ne fait pas exception », a-t-il dit.

Selon lui, l'industrie des biotechnologies a des problèmes à Montréal, parce qu'il n'y a pas d'investisseurs dont les poches soient assez profondes pour soutenir leur développement.

700 Affaires

710 OCCASIONS D'AFFAIRES

ACTIONNAIRES pour approche de santé, beauté, relaxation. Développement info-publicité Québec. Retombées immédiates! Inf.: 514-486-2992

ENTREZ DANS LE RÉSEAU D'AGENTS PRIMUS
Primus Telecommunications Canada inc., le plus important fournisseur de service interurbain au Canada, recherche présentement des agent(e)s de télécommunication expérimenté(e)s pour vendre des services de téléphonie locale, d'interurbain et de transmission de données. Rémunération concurrentielle, formation et soutien assurés par l'équipe Primus. Le réseau national de Primus Canada offre des services de téléphonie, de transmission de données, d'hébergement Web et d'accès Internet. Les personnes intéressées sont priées d'écrire à: agent@primustel.ca

INVESTISSEURS-ASSOCIÉS recherchés. Rendement de 18% par année garanti, payable aux trois (3) mois. (514) 776-9363.

ROUTE de déneigement commercial, nord de Montréal, avec ou sans tracteur, bien établie, contrats signés. 514-821-1829.

715 SERVICES SPÉCIALISÉS, FINANCEMENT

A-1 RÉPARATION DE CRÉDIT
Nous réparons les rapports de crédits. 100% de garantie. 1-877-319-7459 ext. 37

ACHATS / PRÊTS D'ENTREPRISES...
50 000 $+. G.F.C. inc. 1-418-563-8286

PRÊTEUR PRIVÉ
1E-2E HYPOTHÈQUE., 450- 448-5652

800 Avis

850 AVIS DE DISSOLUTION, CHANGEMENTS DE NOM

AVIS D'INTENTION DE DISSOLUTION LE GROUPE GÉNITIQUE INC.
PRENEZ AVIS que la société **LE GROUPE GÉNÉTIQUE INC.,** demandera à l'Inspecteur général des institutions financières la permission de se dissoudre, conformément à la Loi sur les compagnies. Signé à Montréal, ce 16 septembre 2002. BENOIT DUBÉ, secrétaire
R 850

PRENEZ AVIS que la compagnie BOUTIQUE FLORALIA INC. demandera à l'Inspecteur général des institutions financières la permission de se dissoudre. à Montréal le 17 septembre 2002
R 850

Chambardements gardés secrets chez Famili-Prix

FRANCIS VAILLES

Les actionnaires sont venus nombreux à l'assemblée annuelle du Groupe Famili-Prix, mais les dirigeants se sont enfermés dans le mutisme le plus complet concernant les chambardements récents à la haute direction de l'entreprise.

Dès l'ouverture de l'assemblée, le vendredi 13 septembre, Albert Falardeau a cloué le bec aux mécontents. Le président du conseil d'administration de Famili-Prix a dit ne pouvoir faire aucun commentaire sur les départs des deux premiers dirigeants de l'entreprise en vertu d'une entente de confidentialité.

Rappelons que le 22 juillet, le chef de la direction, Claude Massé, et le vice-président, achats et négociations, Alain Bernier, ont subitement quitté l'entreprise. Selon nos informations, les deux gestionnaires ont été congédiés, mais l'entreprise leur a plus tard fait signer des lettres de démission.

Famili-Prix est un regroupement de 140 pharmaciens (235 points de vente), tous actionnaires du groupe et de son centre de distribution. La forte croissance de l'entreprise de Québec est principalement alimentée par le recrutement de pharmaciens d'autres bannières, telles Essaim, Obonsoins, Santé-Service et Uniprix.

Selon nos sources, les pharmaciens membres du conseil reprochaient aux deux dirigeants leurs dépenses excessives. Pour un actionnaire de longue date, cette raison n'est toutefois que la goutte qui a fait déborder le vase. Pour faire face à la forte croissance du groupe, le clan Massé-Bernier voulait faire une émission publique d'actions, quitte à sacrifier, à court terme, le rendement des actionnaires. La majorité des pharmaciens du conseil auraient été en défaveur d'une telle approche.

Une source qui tient à garder l'anonymat fait valoir que « la situation financière n'est pas trop difficile à soutenir avec les faibles taux d'intérêt actuels. Mais si les taux montent, nous n'aurons pas le choix (d'aller chercher des capitaux) ».

Rencontre avec le courtier CIBC

Au cours d'un entretien, Albert Falardeau n'a pas davantage voulu commenter le départ des dirigeants. Quant au recours aux capitaux externes, il affirme que les ressources financières de l'entreprise suffisent, pour l'instant. Il indique toutefois avoir rencontré le courtier Marchés mondiaux CIBC. « Il s'agissait d'une rencontre exploratoire, pour bien évaluer la situation financière et la valeur de Famili-Prix par rapport au marché », a affirmé M. Falardeau.

Quant aux rumeurs de vente, le président est catégorique : « Famili-Prix n'est pas à vendre en tout ou en partie. Il n'y a aucune discussion en ce sens », dit-il.

> Le chef de la direction et un vice-président ont subitement quitté l'entreprise en juillet. Selon nos informations, les deux gestionnaires ont été congédiés.

Alain Bernier a récemment été remplacé par Gilles Hamel, dont le titre est maintenant directeur, achats et négociations. Il était auparavant négociateur, responsable des marques privées. C'est Claude Lavoie, vice-président, ventes et distribution, qui agit temporairement à titre de vice-président directeur. M. Falardeau prévoit remplacer Claude Massé d'ici la fin novembre.

Famili-Prix connaît depuis cinq ans une croissance de 20 à 30 % par année. Depuis janvier 2002, 18 pharmacies se sont ajoutées au groupe et d'autres devraient s'y joindre dès cette semaine, vraisemblablement de l'Outaouais. Le chiffre d'affaires de Famili-Prix en tant que grossiste auprès de ses membres a atteint 270 millions au cours de l'exercice terminé le 31 mars 2002. Les ventes au détail des pharmacies, elles, frisent les 600 millions.

Le bénéfice net avant impôt s'est élevé à 5,4 millions au cours de l'exercice, en hausse de 27 %, a indiqué l'entreprise à l'assemblée annuelle, où une proportion record d'actionnaires étaient présents (85 %). La valeur de l'action est passé à 3,80 $, de 2,95 $ qu'elle était l'an dernier. Près de quatre millions d'actions sont en circulation, ce qui donne une valeur au grossiste de 14 millions.

« L'assemblée a tourné la page aux événements du 22 juillet. Nous regardons maintenant vers l'avenir », a dit M. Falardeau.

Grosse campagne de pub

À cet égard, Famili-Prix lancera une campagne de publicité à la télévision et à la radio à la fin d'octobre, dont l'objectif sera de rajeunir l'image de l'entreprise et de mettre l'accent sur la vocation santé. La publicité sera conçue par l'agence de publicité BOS, connue pour son originalité et les nombreux prix qu'elle a gagnés.

« La présence médiatique de Famili-Prix doublera dans la grande région de Montréal et confirmera ainsi sa place en tant que numéro un de la pharmacie en matière de santé », est-il indiqué dans le communiqué diffusé après l'assemblée.

Retour à la normale dans le monde touristique

MADELEINE GUAY

TERMINÉ le cocooning de l'après 11 septembre. Montréal et les autres régions du Québec ont reçu cet été leur lot de touristes habituels, et même plus.

« Toutes les régions du Québec ont observé une plus grande affluence touristique cet été, notamment la venue d'une plus grand nombre d'Américains », dit Guy Larose, porte-parole de Tourisme Québec.

Il faudra attendre le mois d'octobre pour obtenir un premier bilan du volume de voyageurs au Québec en 2002. Toutefois, selon les statistiques compilées par les Associations des hôteliers de Québec et de Montréal, l'été 2002 a été une saison très occupée pour les membres. En moyenne, ils ont affiché des taux d'occupation similaires ou à la hausse par rapport aux mois d'été de l'an dernier (voir tableau). « Le mois d'août, qui est toujours très fort pour les affaires, a été très bon alors qu'il y a eu une petite baisse du taux d'occupation au mois de juillet », a commenté William Brown, vice-président principal de l'Association des hôtels du Grand Montréal, qui regroupe une soixantaine d'hôtels de la métropole.

Selon Pierre Bellerose, de Tourisme Montréal, cette baisse du taux d'occupation en juillet n'est pas due à une moins grande fréquentation touristique, mais à une hausse de 3 à 4 % du nombre de chambres disponibles à Montréal. « Nous comptons 800 nouvelles chambres à Montréal depuis un an », affirme-t-il. Il y aurait donc eu un plus grand volume de touristes qui occupaient un plus grand nombre de chambres.

Même enthousiasme chez les restaurateurs, qui rapportent une augmentation des ventes de 8,1 % au mois de juillet par rapport à la même période l'an dernier. « On entend dans des discussions en coulisses que tous sont satisfaits des résultats de la saison estivale et de cette année, surtout en région, mais aussi à Montréal », dit François Meunier, porte-parole de l'Association des restaurateurs du Québec.

Une seule note discordante, la diminution de la clientèle européenne. « Cette baisse atteint moins l'industrie à Montréal que celles de Québec et des régions », affirme M. Meunier. Ce n'est pas la première fois que les intervenants soulignent la désaffection des visiteurs d'outre-mer pour le Québec. Selon Pierre Labrie, directeur de l'Office du tourisme et des congrès de Québec, le problème date de deux ans, depuis que le contexte économique est plus difficile en Europe et en raison d'une devise faible par rapport au dollar américain.

Le 11 septembre n'a rien fait pour améliorer la situation. Les voyages de groupes français sont en baisse d'environ 20 % dans la région de Québec. Pour la province, Tourisme Québec chiffre à 14 % la chute du nombre de touristes étrangers (autre que les Américains) de janvier à juillet 2002, par rapport à la même période de 2001. Ils étaient 257 000 durant les six premier mois de 2002 alors que 298 000 ont visité le Québec l'an dernier pendant cette période.

Les experts s'attendent toutefois à ce que ce segment de marché se rétablisse bientôt. « Les économies européennes sont plus fortes et l'euro reprend de la valeur », explique M. Bellerose.

Ces marchés restent cependant marginaux pour l'industrie touristique québécoise. Depuis les attentats de septembre, les budgets promotionnels ont d'ailleurs été largement redirigés pour mousser le tourisme dit de « proximité », donc québécois, canadien et américain.

« Nos efforts ont porté fruit », dit M. Larose. Depuis le début de l'année, la performance touristique du Québec se démarque de la moyenne canadienne. Alors qu'en moyenne le volume de visiteurs Américains a diminué de 0,2 % au pays entre janvier et juin 2002, ceux-ci voyageaient en plus grand nombre au Québec à la même période. Selon les chiffres de Statistique Canada compilés par le ministère, la hausse est de 6,8 % au Québec alors qu'une baisse de 2,2 % est observée en Ontario. Neuf cent vingt-sept mille Américains sont venus au Québec entre janvier et juin, comparativement à 868 000 à la même période de l'an dernier. Le ministère souligne la croissance des déplacements en auto, en hausse de 18 % par rapport à l'an dernier.

Taux d'occupation cet été dans les principaux hôtels de Montréal et de Québec

	Montréal		Québec	
	2002 %	2001 %	2002 %	2001 %
juin	82,93	83,0	77,0	75,1
juillet	78,5	79,7	83,5	76,2
août	87,54	86,79	91,4	88,2
moyenne de janvier à août	69,46	70	68,6	68,7

Source: Association des hôtels du Grand Montréal (AHGM) et Association hôtelière de la région de Québec

Du jamais vu !

Les 100 conférences régionales de l'investisseur

10 SUJETS concrets pour vous guider dans vos placements boursiers

10 villes

Gatineau • Laval • Montréal • Québec
Saguenay • Sherbrooke • St-Georges-de-Beauce
St-Hyacinthe • Ste-Adèle • Trois-Rivières

De septembre 2002 à mai 2003

L'ACTIF L'ACTIF

Inscription gratuite : www.actif.net
RENSEIGNEMENTS : info@actif.net
514.748.8027 1.877.552.2843

MERCI À NOS COMMANDITAIRES

Affaires plus · Desjardins · Disnat · bio capital · iUnits www.iunits.com BARCLAYS GLOBAL INVESTORS

3079738

VOLVO pour la vie

VOUS VOUS SENTIREZ EN SÉCURITÉ.
AUTANT DANS LA VOITURE QU'AVEC LE FINANCEMENT.

S60 2.4 2002 – Financement à 1,8%*

S60 AWD 2002 – Financement à 1,8%*

XC70 2002 – Financement à 1,8%*

OFFRE D'UNE DURÉE LIMITÉE SEULEMENT.

PUISQUE CE SONT DES VOLVO, CES VOITURES VOUS OFFRENT ÉVIDEMMENT DES VITRES À COMMANDE ÉLECTRIQUE, LE DÉVERROUILLAGE TÉLÉCOMMANDÉ DES PORTIÈRES, DES SIÈGES CHAUFFANTS À L'AVANT, DES PHARES AVEC SYSTÈME DE LAVE/ESSUIE, L'OUVERTURE TÉLÉCOMMANDÉE DES PORTIÈRES AVEC SYSTÈME D'ALARME, UN SYSTÈME DE CLIMATISATION AVEC FILTRE ANTIPOUSSIÈRE ET ANTIPOLLEN CONTRÔLÉ ÉLECTRONIQUEMENT, UN SYSTÈME DE FREINS ANTIBLOCAGE (ABS), UN VOLANT INCLINABLE, UN RÉGULATEUR DE VITESSE, DES PHARES DIURNES, DES FREINS À DISQUES SUR LES QUATRE ROUES, UN ACCOUDOIR CENTRAL À L'AVANT, UN SYSTÈME ANTIDÉMARRAGE, UN SIÈGE DU CONDUCTEUR AVEC SUPPORT LOMBAIRE, DES PHARES ANTIBROUILLARD À L'ARRIÈRE, DES INDICATEURS DE DIRECTION LATÉRAUX, UN SYSTÈME DE PROTECTION CONTRE L'IMPACT LATÉRAL AVEC SACS GONFLABLES (SIPS), DES SIEGES AVANT AVEC SYSTEME DE PROTECTION ANTICONTRECOUP (WHIPS) ET TOUTE UNE GAMME DE CARACTÉRISTIQUES DE LUXE DE SÉRIE.

FINANCEMENT À 1,8%* jusqu'à 60 mois

VOLVO 1927-2002 75

Saint-Léonard
JOHN SCOTTI AUTO LTÉE
4315, boul. Metropolitain Est
(514) 725-9394

Saint-Hyacinthe
AUTOMOBILES CHICOINE INC.
855, rue Johnson
(450) 771-2305

Sainte-Agathe
FRANKE VOLVO
180, rue Principale
(819) 326-4775

Laval
VOLVO LAVAL
1430, boul. St-Martin Ouest
(450) 667-4960

Brossard
VOLVO DE BROSSARD
9405, boul. Taschereau
(450) 659-6688

Montréal
UPTOWN VOLVO
4900, rue Paré
(514) 737-6666

Pointe-Claire
VOLVO POINTE-CLAIRE
15, Auto Plaza
(514) 630-3666

Le PDSF pour une Volvo S60 2.4/S60 AWD/V70 XC est de 36 495$/43 995$/49 495$. *À titre d'exemple, financement de 25 000$ à 1,8% sur une période de 36 mois: mensualité de 719,89$, coût total de l'emprunt: 700,04$. Offre en vigueur jusqu'au 30 septembre 2002. Frais de transport et de livraison de 1 050$, taxes, immatriculation et assurance en sus. Le concessionnaire peut réduire le prix de vente ou de location. L'offre s'applique aux Volvo S60 et V70XC 2002 neuves en inventaire achetées ou louées chez un concessionnaire Volvo participant, pour une durée limitée tant qu'il y en aura. Véhicules illustrés avec roues en option. Certaines conditions d'appliquent. Tous les détails chez votre concessionnaire Volvo. ©2002 Automobiles Volvo du Canada Ltée. «Volvo pour la vie» est une marque de commerce de Automobiles Volvo du Canada Ltée. Bouclez toujours votre ceinture de sécurité. Visitez www.volvocanada.com.

3076049A

Toyota Canada n'écarte pas des investissements au Québec

L'ex-usine de GM à Boisbriand n'est pas dans les projets du constructeur automobile

LAURIER CLOUTIER

Toyota n'écarte pas un investissement au Québec, mais le constructeur automobile du Japon ne rachètera sûrement pas l'usine de GM à Boisbriand.

C'est ce qu'a déclaré hier Yoshio Nakatani, nouveau président du conseil de Toyota Canada, qui a profité d'une visite éclair à Montréal pour proposer une entrevue à *La Presse* Affaires. Toyota, a-t-il dit, pourrait investir dans une usine de pièces, en misant sur la force du Québec dans l'aluminium et l'hydroélectricité, ou se doter d'un laboratoire de recherche et développement local.

Toyota a de grands projets pour l'Amérique du Nord. Le constructeur a annoncé, lundi, l'embauche immédiate de 700 personnes afin de pouvoir augmenter, de 220 000 à 250 000 voitures, la capacité de son usine d'assemblage de Cambridge, en Ontario. Outre les Corolla et Matrix, Toyota pourra y assembler le Lexus RX 300 après des investissements de 650 millions de dollars.

Toyota construira en outre une autre usine d'assemblage aux États-Unis et n'écarte pas la construction d'une deuxième en Amérique du Nord bientôt.

M. Nakatani considère que le sud des États-Unis et l'Ontario attirent « naturellement » les usines d'assemblage et que le Québec ne devrait pas faire une « fixation » sur ce type d'investissement car ses avantages comparatifs sont ailleurs. Le Québec accuse jusqu'ici deux échecs, après deux investissements — dans l'assemblage à Boisbriand et à Bromont (Hyundai) — et devrait en faire son deuil, selon lui.

Le président du conseil « ne sait pas officiellement » si Québec a téléphoné à Toyota Canada pour lui offrir GM-Boisbriand.

Toyota pourrait investir dans une autre usine d'assemblage au Canada, mais pas nécessairement à Cambridge. « Et je n'ai pas dit au Québec », souligne M. Nakatani, qui a été président de la compagnie de 1995 à cette année, après six ans au poste d'adjoint au président. Une usine doit demeurer gérable et il faut tenir compte de la disponibilité de la main-d'oeuvre, explique M. Nakatani, membre d'un nouveau comité consultatif mis sur pied par Ottawa pour préparer l'avenir de l'automobile au Canada. De plus, Toyota Canada est déjà un exportateur net de véhicules aux États-Unis.

Toyota réalise 26 % de ses ventes canadiennes au Québec, grâce à 70 concessionnaires, et tiendra compte de cette clientèle friande de véhicules japonais dans ses investissements. La compagnie détient déjà le contrôle de Waterville TG, un fabricant de bandes d'étanchéité de l'Estrie, par l'intermédiaire de Toyota Gosei, et achète plus d'un million de ceintures de sécurité par année de La Gran, de Granby.

M. Nakatani estime que le Québec dispose d'arguments solides pour motiver une proposition d'investissement à Toyota, au Japon. Le Québec est un centre mondial de l'aluminium et Hydro-Québec lui permet de se démarquer dans l'énergie propre. Avec son dynamisme, le Québec peut bâtir un concept qui convaincra Toyota d'investir.

D'ici 2010, Toyota veut conquérir 15 % du marché mondial et l'Amérique du Nord est déjà son plus important marché.

Au Canada, Toyota dit battre depuis le début de l'année des records de ventes (hausse de plus de 20 %), sauf en août car la compagnie ne disposait plus de véhicules.

Une partie du succès revient à Accès Toyota, estime M. Nakatani, concepteur de ce programme pour faciliter le processus d'achat et revaloriser le travail de l'équipe des concessionnaires. Des groupes de consommateurs ont critiqué Accès Toyota qui limiterait la concurrence sur les prix et ferait grimper les profits. Ce sont les concessionnaires, et non Toyota, qui décident des prix, réplique-t-il.

Enfin, M. Nakatani a profité de sa visite pour inaugurer hier le nouveau jardin de thé du pavillon japonais, au Jardin botanique de Montréal, et l'a dédié à un ex-dirigeant, Hector Dupuis, après un investissement de 175 000 $ de Toyota Canada.

Photo PIERRE McCANN, La Presse ©

Yoshio Nakatani, nouveau président du conseil de Toyota Canada.

Les TCA annoncent la conclusion d'une entente de principe à GM

Presse Canadienne

TORONTO — Cinq heures avant l'expiration du délai fixé pour le débrayage, le syndicat des Travailleurs canadiens de l'automobile (TCA) a annoncé la conclusion d'une entente de principe avec General Motors du Canada.

« Nous avons une entente. Je suis ravi », a déclaré le président des TCA, Buzz Hargrove, hier soir, à sa sortie d'une réunion du caucus syndical. Il a ajouté que certains détails de l'entente seraient dévoilés sous peu.

Les dirigeants des TCA rencontreront les représentants de la compagnie, vendredi, pour revoir les derniers détails de l'entente, qui sera soumise à un vote de ratification des 19 000 membres du syndicat de GM Canada au cours du week-end.

Une grève aurait touché les usines de GM à Oshawa, St. Catharines, London, Windsor et Woodstock, en Ontario. Elle aurait entraîné l'interruption de la production des populaires fourgonnettes Sierra et Silverado, en plus des Impala, Monte Carlo, Regal et Century, à Oshawa, et stoppé les activités de plusieurs usines américaines, alimentées par les pièces produites aux installations de St. Catharines.

Le syndicat revendiquait des augmentations de salaires substantielles, ainsi que des congés supplémentaires en sus des vacances régulières.

Le syndicat réclamait aussi qu'une nouvelle production soit confiée à l'usine de Boisbriand, au nord de Montréal, qui a fermé ses portes le mois dernier, et où travaillaient 1200 personnes.

Selon les représentants québécois des TCA, les négociations ont permis de mettre en place tous les éléments nécessaires pour que le Québec et la ministre des Finances, Pauline Marois, puissent agir de concert avec GM pour augmenter la fabrication de pièces automobiles au Québec et identifier d'autres produits de fabrication pour l'usine GM de Boisbriand. De plus, une rencontre entre les hauts dirigeants de GM, le syndicat des TCA et le premier ministre Bernard Landry est à prévoir dans les semaines à venir concernant l'industrie automobile au Québec.

La nouvelle convention collective prévoit aussi que les travailleurs de Boisbriand auront accès aux améliorations apportées à l'ensemble des avantages sociaux de la nouvelle convention collective.

On voulait aussi des engagements pour une nouvelle production à l'usine de St. Catharines, où les effectifs vont dégringoler à 3000 employés cette année — comparativement à 9000 dans les années 1980 —, ainsi qu'une promesse de GM de ne pas vendre ou fermer ses installations de production pour la défense, qui emploient 1500 travailleurs à London.

Les négociations avec GM avaient commencé le 5 septembre, quand le syndicat avait annoncé qu'il prenait le plus gros constructeur automobile au monde pour cible. Une première offre patronale soumise la semaine dernière avait été qualifiée d'« insultante » par M. Hargrove. Vendredi, celui-ci s'était dit pessimiste quant à la possibilité d'en venir à une entente sans débrayage. Une deuxième offre comportait des augmentations de 3 % pour chacune des deux premières années du contrat, et de 1 % pour la troisième et dernière année.

Les salaires versés par les trois grands au Canada sont de 27,70 $ l'heure pour les ouvriers affectés aux chaînes de montage, et de 33,10 $ l'heure pour les électriciens, mécaniciens et autres ouvriers spécialisés.

ingénieurs • administrateurs publics • urbanistes • gestionnaires de flottes • environnementalistes • fabricants de véhicules • chercheurs • ingénieurs • gens d'affaires • sociétés de transport • municipalités • agences de développement économique • ingénieurs • administrateurs publics • urbanistes • spécialistes en transport • environnementalistes • fabricants de véhicules •

Mobilité urbaine et transport avancé
FORUM INTERNATIONAL

Le monde converge vers le Forum international sur la mobilité urbaine et le transport avancé qui se tient à Saint-Jérôme, dans les Laurentides.

Du 9 au 12 octobre prochain :

- Venez échanger avec des experts d'Europe, d'Afrique, d'Amérique latine, des États-Unis et du Québec
- Découvrez les derniers développements technologiques et les villes-laboratoires en Californie, en France, en Afrique du Sud et au Brésil
- Créez des contacts avec les «top niveau» du domaine des transports, tous réunis pour la première fois autour de thèmes porteurs d'avenir

Canada Québec Hydro Québec Ville de Saint-Jérôme

Pour se renseigner ou s'inscrire :

1 (450) 431-5744 / www.transport-urbain-2002.com

Organisé conjointement par le Centre d'expérimentation des véhicules électriques du Québec et le Centre d'études et de recherche sur les véhicules électriques et hybrides de France.

Admissible aux fins du crédit d'impôt à la formation (1%), en vertu de la Loi 90.

Traduction simultanée disponible pour toutes les conférences.

3080028A

Le prêt hypothécaire inversé, une innovation financière pour aînés, fiscalement avantageuse.

Conservez vos placements et prestations du gouvernement en utilisant une partie de la valeur nette de la maison sans payer d'impôt.

Comparativement à d'autres moyens d'accéder à une partie de votre avoir, le Prêt Hypothécaire Inversé du Programme Canadien de Revenu Résidentiel propose des avantages uniques aux propriétaires âgés de 62 ans et plus.

Vous ne payez **aucun impôt** sur l'argent que vous obtenez du prêt hypothécaire inversé. C'est donc une méthode intéressante par rapport aux retraits additionnels de FERR ou l'encaissement de vos placements. Ces derniers choix peuvent avoir une incidence sur votre impôt personnel et peuvent compromettre vos prestations gouvernementales.

Contrairement à d'autres options de prêt qui convertissent la valeur de la maison, un prêt hypothécaire inversé n'exige **aucun remboursement aussi longtemps que vous vivez dans la maison**. Le capital et l'intérêt sont remboursés lorsque vous vendez la maison ou lorsqu'elle fait partie de votre succession. De plus, le montant à rembourser ne dépassera jamais la juste valeur marchande de la maison au moment de la vente, ce qui protège le reste de votre avoir.

Le Prêt Hypothécaire Inversé du Programme Canadien de Revenu Résidentiel a été conçu tout spécialement pour les aînés et peut vous aider à obtenir de l'argent de votre avoir sans payer d'impôt supplémentaire.

Le prêt hypothécaire inversé, les faits :

- De 20 000$ à 500 000$ exempt d'impôt.
- Aucun paiement mensuel.
- Aucun risque de perdre les prestations gouvernementales.

Appelez dès AUJOURD'HUI et profitez de votre argent cet automne.
1-866-233-2998

Programme Canadien de Revenu Résidentiel
Hypothèque Inversée

3073426A 3075160

Les grands détaillants sont ravis

Presse Canadienne

LES VENTES des grands magasins de détail ont bondi de 8,1 % en juillet par rapport au même mois de 2001.

Selon Statistique Canada, chaque groupe de produits a affiché une hausse en juillet. Les produits de quincaillerie et ceux pour la pelouse et le jardin, qui ont enregistré la plus importante hausse, ont affiché leur plus forte progression d'une année à l'autre depuis 1999, soit 17,4 %.

Les ventes d'articles de santé et de soins personnels, en hausse de 15 %, ont aussi été déterminantes dans la progression de juillet.

Les ventes d'aliments et de boissons ont également affiché une forte croissance en juillet, celles de fruits et de légumes frais ayant crû de 15,6 % par rapport à juillet 2001.

Les ventes de vêtements, de chaussures et d'accessoires ont quant à elles augmenté de 6,1 %, alors que les ventes d'articles d'ameublement et d'appareils électroniques ont crû de 7,7 %.

Le groupe des grands détaillants faisant partie de l'étude de Statistique Canada représente environ 38 % du total annuel des ventes du commerce de détail au pays, à l'exclusion des concessionnaires de véhicules automobiles et récréatifs.

RÉFLEXION

Chaque événement de notre histoire, chaque tournant de l'actualité, chaque moment qui nous a fait vibrer : depuis 80 ans, une seule radio nous a fait vivre aussi intensément l'information.

CKAC 730
UN MOT VAUT MILLE IMAGES.
La Presse AILES CENTRE-VILLE MONTRÉAL

3077253A

Entente de Caprion, de Montréal, avec IDEC, de Californie

La société identifiera les protéines responsables du cancer du côlon

JACQUES BENOIT

Caprion Pharma, de Montréal, vient de conclure avec IDEC Pharmaceuticals, de Californie, une entente en vue d'identifier les protéines responsables du cancer du côlon chez l'humain, grâce à la plate-forme CellCarta mise au point par cette firme de biotechnologie montréalaise fondée en 1998.

Aux termes de l'accord, IDEC prend une petite participation dans Caprion, « de moins de 5 % », pour la somme de 4 millions de dollars américains, et s'engage à injecter 7 millions US additionnels dans la société montréalaise pour financer ses travaux de recherche.

Ça sera une collaboration de plusieurs années, mais de moins de cinq ans, expliquaient hier Martin LeBlanc, vice-président-directeur général et chef de l'exploitation de Caprion, et sa vice-présidente, développement des affaires, Clarissa Desjardins.

Grâce à cette entente, Caprion, qui dispose d'un effectif de 100 personnes, dont 85 sont des scientifiques, se trouvera à l'abri du besoin pour un laps de temps appréciable.

« C'est le *cash* qui compte pour les biotechs, note Martin LeBlanc. Et avec ça, on peut aller jusqu'à la fin de 2004. »

Photo PIERRE McCANN, La Presse ©

Précédemment, on étudiait les protéines une à une, alors que la nouvelle discipline — la protéomique — permet d'étudier en même temps toutes les protéines présentes sur un tissu, un organe, etc., expliquent Clarissa Desjardins et Martin LeBlanc, de Caprion.

Autre avantage de l'entente : l'association d'affaires avec IDEC, une grosse biotech de San Diego, est une belle carte de visite pour Caprion et pour sa plate-forme technologique, qui gagnent en crédibilité et en visibilité, selon les dirigeants de la firme montréalaise. IDEC est la société qui a conçu et qui exploite le premier remède à base d'anticorps à avoir jamais vu le jour (le Rituxan, contre le cancer du système lymphatique, ou lymphosarcome).

En quoi consisteront les recherches, d'ailleurs déjà en cours ?

Grosso modo, il s'agit de comparer les protéines présentes sur la face interne des cellules touchées par le cancer du côlon à celles que l'on trouve sur les cellules des tissus sains du même organe. Pour cela, avec la collaboration d'hôpitaux, les chercheurs utilisent des tissus prélevés lors d'opérations.

Par ce moyen, on repère les protéines présentes uniquement sur les tissus malades, et qui deviendront les cibles du médicament qu'aura à mettre au point par la suite la société californienne. « Les anticorps n'attaquent que la surface des cellules, ils ne les pénètrent pas », dit Martin LeBlanc.

Caprion a déjà identifié jusqu'ici plus de 2000 protéines sur des tissus, sains et malades, prélevés lors d'opérations d'une dizaine de patients, expliquent ses deux vice-présidents.

Il faut maintenant élargir la recherche, disent-ils en substance, multiplier le nombre de cas étudiés, mais également quantifier le nombre de protéines qui doivent devenir les cibles du futur médicament. Dans ce but, Caprion a elle-même conçu la plupart des logiciels nécessaires. Parce que, précédemment, expliquait hier Martin LeBlanc au cours d'une visite des laboratoires de Caprion, les spectromètres de masse ne faisaient que de l'identification, alors que ceux de la firme font également des comptages.

Trois disciplines scientifiques sont mises à contribution dans la plate-forme de l'entreprise : la biologie cellulaire traditionnelle, la spectrométrie de masse et l'informatique.

« En même temps qu'on fera ces recherches, note Martin LeBlanc, on pourra faire des recherches parallèles. Il y a d'autres cancers, d'autres maladies... On pense à aller dans les recherches sur les maladies infectieuses, comme le diabète, les maladies neurologiques, par exemple la maladie de Parkinson. »

PME au sens strict, Caprion dispose toutefois de luxueuses installations et d'équipements hautement sophistiqués, dont une salle de puissants ordinateurs Sun et huit spectromètres de masse (dans les 650 000 $ l'appareil), dans le Technoparc du quartier Saint-Laurent, tout près de l'aéroport de Dorval.

Société à capital fermé, elle a recueilli 70 millions de dollars au début de 2001 auprès de sociétés d'investissement telles que Ventures West (Vancouver), Fidelity (Boston), etc. Pour sa part, Investissement Québec s'est engagée à lui prêter jusqu'à 28 millions, dont quelque 10 millions lui ont déjà été versés.

Ses trois fondateurs, Clarissa Desjardins, Martin LeBlanc et son président et chef de la direction Llyod Segal, détiennent ensemble environ 15 % de l'entreprise.

À noter enfin que la discipline dans laquelle se spécialise Caprion — la protéomique, issue des études sur le génome humain — date de 1993 seulement.

Pfizer a des prévisions conformes aux attentes

Reuters

NEW YORK — Pfizer, le premier groupe pharmaceutique mondial, a annoncé hier une prévision de bénéfice 2002 conforme aux anticipations du marché.

Pfizer anticipe un bénéfice par action de 1,58 $ US, en hausse de 21 % par rapport à l'an passé, grâce à de fortes ventes de médicaments sous ordonnance.

Le bénéfice par action s'entend hors certains éléments exceptionnels et charges liées à des fusions. Cette prévision est de plus conforme à ses précédentes perspectives.

Pfizer, qui a lancé une offre sur son concurrent Pharmacia Corp. en juillet, prévoit une croissance annuelle de 16 % du bénéfice par action sur la période 2002-2004. La croissance du chiffre d'affaires sera à deux chiffres en 2002 et sera de 11 % annuellement de 2002 à 2004.

Malgré tout, le titre du fabricant du Lipitor (cholestérol) et du Viagra (impuissance) a terminé la séance à New York en baisse de 69 cents US (- 2,28 %), à 29,51 $ US.

Bristol-Myers confirme ses prévisions en baisse

Reuters

NEW YORK — Bristol-Myers Squibb a confirmé hier ses précédentes prévisions de forte baisse de ses résultats en 2002 par rapport à 2001, année où le laboratoire pharmaceutique avait inondé les grossistes avec ses médicaments dans le but de parvenir à ses objectifs financiers. Sans tenir compte des éléments exceptionnels liés aux stocks, le groupe américain s'attend à dégager un bénéfice net par action compris entre 1,69 $ US et 1,81 $ US cette année.

Si on inclut l'abaissement des stocks, les résultats pourraient être pires. Les analystes attendent pour leur part un bénéfice net par action de 1,21 $ US, soit environ la moitié de celui dégagé au titre de 2001, selon la société spécialisée Thomson First Call. Bristol-Myers avait offert l'an dernier des remises aux grossistes pour les inciter à acheter ses médicaments vendus sur ordonnance, notamment le traitement du diabète Glucophage et l'anticholestérol Pravachol. Ce qui avait conduit les distributeurs à surstocker et à réduire leur demande cette année. Cette pratique fait l'objet d'une enquête de la Securities and Exchange Commission, l'autorité boursière américaine.

Bristol-Myers avait fait savoir en juillet que la baisse de la demande résultant des stocks excessifs des grossistes serait supérieure à ses précédentes estimations.

Le titre a perdu hier 76 cents US (- 2,9 %), à 25,19 $ US à Wall Street.

30801154

IL DÉFINIT TOUJOURS LA CATÉGORIE AUTOMOBILE QU'IL A CRÉÉE.

Le RX 300 fut le premier véritable utilitaire sport de luxe. Et c'est toujours le seul à offrir un confort de roulement digne d'une Lexus tout en vous faisant bénéficier des capacités hors route d'un utilitaire sport pur-sang. Dotés d'un dispositif de contrôle du dérapage du véhicule, de quatre roues motrices, d'un régulateur de traction et de freins ABS, les RX 300 2002 répondront à toutes vos attentes. L'équipement des deux versions comprend : intérieur cuir, sièges avant chauffants, panneau de toit transparent et rétroviseurs à atténuation électrochromique. Et alors que l'Édition Luxe a des garnitures en ronce de noyer, l'Édition Sport, elle, est rehaussée de garnitures en aluminium brossé (et d'un aileron arrière). Tout cela dans un véhicule capable de vous emmener pratiquement n'importe où. Pour contacter un concessionnaire Lexus ou en savoir plus : 1 800 26-LEXUS ♣ www.lexus.ca

PAR MOIS 589 $*
*Le RX 300 Édition Luxe, au prix de 51 250 $**

PAR MOIS 599 $†
Le RX 300 Édition Sport, au prix de 52 100 $†

À LA CONQUÊTE DE LA PERFECTION. LEXUS

*Le taux d'intérêt de 6,9 % s'applique à des plans de location de 36 mois de Toyota Crédit Canada Inc. sur approbation du crédit pour les véhicules Lexus RX 300 2002. Cette offre s'applique uniquement aux véhicules en stock chez le concessionnaire et elle ne peut être combinée à aucune autre offre. EXEMPLE DE PAIEMENT : RX 300 (Groupe B). Taux d'intérêt de 6,9 % – Durée : 36 mois – PDSF : 51 250 $ – Acompte ou échange équivalent : 9 660 $ – Mensualité de location : 589 $ – Dépôt de garantie : 500 $ – Limite de kilométrage : 24 000 km par an. Frais de 0,15 $ pour chaque kilomètre supplémentaire (0,10 $ par kilomètre si convenu au moment de la signature du contrat de location). Frais de transport et de préparation, assurance et toutes taxes applicables en sus. Voyez votre concessionnaire Lexus le plus près pour plus de détails. L'offre prend fin le 30 septembre 2002. Le modèle peut être montré avec un équipement en option.

†Le taux d'intérêt de 6,9 % s'applique à des plans de location de 36 mois de Toyota Crédit Canada Inc. sur approbation du crédit pour les véhicules Lexus RX 300 2002. Cette offre s'applique uniquement aux véhicules en stock chez le concessionnaire et elle ne peut être combinée à aucune autre offre. EXEMPLE DE PAIEMENT : RX 300 (Groupe C). Taux d'intérêt de 6,9 % – Durée : 36 mois – PDSF : 52 100 $ – Acompte ou échange équivalent : 9 660 $ – Mensualité de location : 599 $ – Dépôt de garantie : 500 $ – Limite de kilométrage : 24 000 km par an. Frais de 0,15 $ pour chaque kilomètre supplémentaire (0,10 $ par kilomètre si convenu au moment de la signature du contrat de location). Frais de transport et de préparation, assurance et toutes taxes applicables en sus. Voyez votre concessionnaire Lexus le plus près pour plus de détails. L'offre prend fin le 30 septembre 2002. Le modèle peut être montré avec un équipement en option.

La Presse
18 septembre 2002

Page D6 manquante

Offensive albertaine contre le protocole de Kyoto

MARTYNE COUTURE

Les dirigeants de l'industrie pétrolière de l'Alberta et le gouvernement de Ralph Klein fourbissent leurs armes afin d'empêcher le Canada de signer le protocole de Kyoto, alors que le premier ministre Jean Chrétien sera à Calgary aujourd'hui pour tenter de rassurer l'industrie.

Selon le protocole de Kyoto, le Canada devra, d'ici 10 ans, réduire ses émissions de gaz à effet de serre de 6 % par rapport au niveau de 1990. Mais l'opposition augmente sans cesse depuis que Jean Chrétien a déclaré à Johannesburg que le Parlement canadien se prononcerait d'ici la fin de l'année.

En Alberta, le producteur de pétrole et de gaz naturel Nexen est entré dans la mêlée hier, en affirmant que le protocole comportait des faiblesses « fondamentales ». En conférence téléphonique avec des analystes et des journalistes, le président de la société cotée aux Bourses de Toronto et de New York a dénoncé le manque d'information quant aux conséquences du protocole.

« Il devrait y avoir clarification concernant les coûts et la répartition de ces coûts avant qu'il y ait ratification », a affirmé hier le président et chef de la direction de Nexen, Charlie Fischer. L'entreprise détient des activités pétrolières et gazières notamment au Canada, aux États-Unis, au Yémen ainsi qu'au Nigeria, sans compter qu'elle est le troisième producteur de sodium de chlorate en Amérique du Nord. La société détient une part de 7,2 % dans le projet Syncrude, le plus important producteur de pétrole brut provenant de sables bitumineux dans le monde entier.

Nexen remet en question son projet de construction d'une usine de pétrole brut synthétique à Long Lake, près de Fort McMurray dans le nord de l'Alberta, qui devait aller de l'avant l'an prochain en vue de produire de 60 000 à 70 000 barils par jour en 2006.

Charlie Fischer n'a cependant pas voulu s'avancer davantage : « Étant donné que nous ignorons la portée de l'accord, ainsi que les coûts de cette entente, il est très difficile de spéculer à savoir si le projet ira de l'avant ou non », a-t-il répondu.

Nexen estime que le Canada s'apprête à signer « un chèque en blanc ». « Si je semble être trop comme un dinosaure ou un dirigeant de l'industrie pétrolière, permettez-moi d'affirmer catégoriquement que moi, et l'industrie dans laquelle je travaille, nous appuyons la prise de mesures relativement aux changements climatiques », a mentionné Charlie Fischer.

Nexen rejoint ainsi EnCana, la plus importante société pétrolière et gazière au Canada, dont le président, Gwyn Morgan, a adressé une lettre au premier ministre Jean Chrétien la semaine dernière dans laquelle il écrivait que « la signature du protocole de Kyoto passera à l'histoire comme l'une des ententes internationales les plus dommageables à être signées par un premier ministre canadien ».

Gwyn Morgan y allait également de quelques commentaires concernant les « crédits de carbone », qui permettraient aux provinces moins polluantes, comme le Québec grâce à l'hydroélectricité, de vendre des crédits aux autres juridictions. « Que cette hypothèse soit vraie ou fausse ne constitue qu'un aspect du fouillis incompréhensible qu'un système de crédits sur le carbone pourrait entraîner. Cette pomme de discorde interprovinciale ne serait que la pointe de l'iceberg », écrivait-il.

L'opposition de l'industrie pétrolière albertaine est bien appuyée par le premier ministre de l'Alberta, Ralph Klein, qui a l'intention d'aller chercher des appuis en Ontario le mois prochain. Une visite au Québec n'est pas écartée, bien que les détails de cette tournée ne soient pas encore établis, selon un porte-parole du gouvernement de l'Alberta.



Photothèque Reuters ©

Jean Chrétien et le premier ministre de l'Alberta, Ralph Klein.

3075411A

1000 minutes
les soirs et week-ends

> 150 minutes en semaine
> Messagerie vocale avec Rappel éclair
> Rappel de minutes
pour un meilleur contrôle de votre utilisation

30 $ par mois

Une exclusivité Fido

Sony Ericsson T200
100 $
après crédit Fido® de 100 $
> Fonctionne dans plus de 100 pays
> Touche rapide d'accès direct à Internet

Abonnez-vous dès maintenant. Livraison gratuite.
1 888 482-FIDO

Ma belle-mère
aussi en a un.

fido
fido.ca

Offre valide jusqu'au 30 septembre 2002. Détails en magasin.

LES MAGASINS
• 1004, rue Sainte-Catherine Ouest
• Carrefour Angrignon
• Carrefour Laval
• Centre Rockland
• Place Versailles
• Place Rosemère
• Centre Fairview Pointe-Claire
• Carrefour du Nord, Saint-Jérôme
• Mail Champlain
• Les Promenades St-Bruno

Fido vous attend aussi dans les points de vente participants de la grande région de Montréal :

3075449

Barrick dépensera 2 milliards US pour développer de nouvelles mines d'or

d'après Bloomberg et PC

TORONTO — Barrick Gold Corp. dépensera 2 milliards de dollars américains au cours des cinq prochaines années — soit deux fois plus que dans les cinq dernières années — à développer de nouvelle mines pour augmenter sa production de plus d'un tiers et ainsi rivaliser avec le numéro un mondial des mines d'or, Newmont Mining Corp.

Barrick attend de ses nouvelles mines au Pérou, au Chili, en Australie et en Argentine qu'elles produisent environ deux millions d'onces d'or par année pendant une décennie, soit 6,3 milliards US en or aux prix de 2002. Il en coûtera environ 125 $ US l'once pour extraire l'or, soit 25 % de moins que les coûts de production actuels de Barrick, a déclaré le chef de la direction, Randall Oliphant, en entrevue.

Les compagnies aurifères avaient réduit leurs dépenses sur de nouvelles mines en 1999 après que l'or eut chuté à son prix le plus bas en 20 ans. En 1996, il dépassait les 400 $ US l'once. La production mondiale de l'or a augmenté de moins de 1 % l'an dernier, selon Gold Field Mineral Services.

C'est une dépense « substantielle », affirme Charles Isaac, gestionnaire du SwissCa Gold Fund à Zurich, d'une valeur de 62 millions US (dont des actions de Barrick). Le 2 milliards US de Barrick vise, selon lui, à reconnaître et corriger le fait qu'il y a eu très peu de dépenses au cours des cinq ou 10 dernières années et que l'industrie chemine vers une production déclinante.

Les mines de Barrick commenceront à produire de l'or à partir de 2005, en commençant avec Alto Chicama, dans le centre-nord du Pérou, et Cowal, en Nouvelle-Galles du Sud, en Australie. La mine Veladero sera en production à partir de 2006 et Pascua-Lama, dans la province de San Juan, en Argentine, près de la frontière chilienne, en 2008.

On s'attend qu'Alto Chicama produise 500 000 onces par année à 130 $ US l'once ; Cowal 270 000 à 170 $ US ; Veladero 530 000 à 155 $ US ; et Pascua-Lama 800 000 à 85 $ US l'once, selon les chiffres fournis par Barrick.

Barrick a environ un milliard de dollars comptant à la banque. Ses opérations devraient rapporter 500 millions par année, donnant au numéro deux mondial suffisamment d'argent pour payer l'expansion. La compagnie pourrait emprunter pour certains développements, comme elle l'a fait en Tanzanie, pour conserver ses liquidités et réduire les risques, a déclaré M. Oliphant.

« Ça nous permettra aussi de minimiser les risques politiques, si nous choisissions d'agir ainsi, en intégrant une collection d'agences et de banques pour partager avec nous les risques dans certains pays en voie de développement », a dit M. Oliphant.

Barrick entend produire cette année 5,7 millions d'onces d'or, comparativement à 7,5 millions d'onces pour son grand rival, Newmont. Avec deux millions d'onces de plus, Barrick deviendrait le numéro un mondial en se fondant sur les chiffres de production de cette année. Selon Barrick, sa production devrait atteindre 6,9 millions d'onces d'ici 2006.

La plus importante société aurifère au Canada a de plus fait savoir, hier, qu'elle réduisait du tiers son programme de couverture, afin de profiter de la hausse récente du cours de l'or qui s'échange depuis plusieurs semaines bien au delà des 300 $ US l'once. L'or a clôturé hier à 317 $ US à New York, en baisse de 10 cents US.

Randall Oliphant, a indiqué, au cours d'une conférence téléphonique, que Barrick « est le seul producteur aurifère important à avoir un plan pour accroître sa production ». « La position unique dans laquelle nous nous trouvons aujourd'hui est le résultat de notre stratégie qui consiste à acquérir des mines et des gisements de qualité quand les prix de l'or sont faibles, puis de les développer quand les prix augmentent. »

L'entreprise espère ainsi doubler ses profits d'ici 2006, en se basant sur un prix de l'once d'or de 325 $ US.

L'action de Barrick Gold a perdu 70 cents à la Bourse de Toronto, hier, pour terminer la séance à 27,09 $.

workopolis.com
LE PLUS IMPORTANT SITE D'EMPLOIS AU CANADA

CARRIÈRES PROFESSIONS

cyberpresse.workopolis.com

La Presse

Commission scolaire de Montréal

La plus importante commission scolaire du Québec est à la recherche de

Postes d'enseignant(e) en formation générale adultes

La Commission scolaire de Montréal souhaite reconstituer ses banques de candidats et combler immédiatement quelques postes (à temps plein ou à temps partiel, de jour ou de soir) dans ses centres de formation générale adultes. Les spécialités les plus recherchées sont :

FRANÇAIS LANGUE SECONDE
ÉDUCATION DE BASE (ALPHABÉTISATION)
MATHÉMATIQUES ET SCIENCES (CHIMIE, BIOLOGIE ET PHYSIQUE)
ORTHOPÉDAGOGIE (SERVICE DE FORMATION ET D'INTÉGRATION SOCIALE / SFIS)
(POSTES AVEC ET SANS PROJET SPÉCIFIQUE)*

*Exigences pour les postes en SFIS avec projet spécifique

Certains postes en orthopédagogie (SFIS) requièrent une formation en musique, en arts visuels ou en éducation physique. Les candidats doivent posséder, en plus de la qualification légale, un certificat spécialisé, détenu ou en voie d'obtention, ou des cours de niveau universitaire complétés dans une de ces disciplines.

Profil recherché :

Les candidats recherchés possèdent :

- Un permis d'enseigner ou un brevet en enseignement dans la matière à enseigner

OU

- Un permis d'enseigner ou un brevet dans une autre matière accompagné d'un certificat dans la matière à enseigner ou accompagné d'une expérience de deux ans d'enseignement dans la matière à enseigner

ET

- Une preuve de réussite de l'examen de français écrit administré par le Céfranc (Centre d'évaluation du rendement en français écrit des commissions scolaires de l'île de Montréal, tél. :(356-6789) ou par le SEL (Service d'évaluation linguistique) de la Télé-université (843-2015 poste 2700)

Traitement : Selon la convention collective en vigueur.

Les candidats intéressés doivent faire parvenir un dossier complet : curriculum vitæ, photocopies des diplômes et relevés de notes, photocopie du certificat de naissance et/ou une preuve d'autorisation de travailler au Canada. Veuillez envoyer le tout au plus tard le **27 septembre 2002**, a/s **Mme Hélène Saint-Pierre, responsable du recrutement des enseignants à la formation générale-adultes, CSDM, SRH, 3737 rue Sherbrooke Est, Montréal (Québec) H1X 3B3. Télécopieur: (514) 596-7545.**

Veuillez noter que seules les personnes correspondant au profil recherché obtiendront une réponse. La CSDM souscrit au principe d'égalité des chances dans l'emploi. Elle applique un programme d'accès à l'égalité pour les femmes et les communautés culturelles.

3078655

Représentant(e) des ventes

dans le secteur des véhicules récréatifs

Rencontrer les propriétaires des concessionnaires de véhicules récréatifs pour faire la promotion et la vente de nos produits d'assurance.

Sur une base régulière, rencontrer les vendeurs ou les directeurs commerciaux pour les aider à promouvoir et à vendre nos produits tout en s'assurant de la progression de leurs ventes.

Exigences :

✔ Un minimum de 5 ans d'expérience dans la vente tout en ayant maintenu d'excellents résultats;
✔ Avoir oeuvré dans le domaine des véhicules récréatifs un atout;
✔ Facilité à communiquer verbalement et par écrit;
✔ Le bilinguisme est obligatoire.

SI VOUS AIMEZ LES DÉFIS,

nous offrons un poste de jour à temps plein avec un salaire compétitif et un programme d'avantages sociaux.

Si ce poste vous intéresse, veuillez faire parvenir votre curriculum vitae à l'adresse suivante :

Référence : 1122
C.P. 6041, succ. Centre-ville
Montréal (Québec)
H3C 3E3
ou par courriel à : ypilon@vag.ca

3080064

Notre client, une entreprise manufacturière de taille moyenne et en croissance, située à Laval, nous a confié le mandat de recueillir les cadidatures pour le poste suivant :

Contrôleur

Le candidat doit posséder un titre comptable reconnu ou une expérience équivalente et avoir un minimum de cinq (5) années d'expérience en tant que contrôleur, préférablement dans le secteur manufacturier. De plus, le candidat recherché est bilingue, connaît bien l'informatique, sait faire preuve d'une grande autonomie et est reconnu pour ses aptitudes dans les relations interpersonnelles, pour sa polyvalence et sa rigueur.

Les candidats qualifiés sont priés de faire parvenir leur C.V., ***au plus tard le 27 septembre 2002,*** *à :*

Samson Bélair Deloitte & Touche

Samson Bélair/Deloitte & Touche
a/s de Madame Kathy Moulin
2540, boulevard Daniel-Johnson
Bureau 300
Laval (Québec) H7T 2S3
Télécopieur : (514) 382-4984
kmoulin@deloitte.ca
(Réf. :803626-1000000)

3079927

Prière de ne pas téléphoner. Seuls les candidats retenus seront contactés.
Nous souscrivons au principe d'équité en matière d'emploi et offrons des chances égales à tous.

Shred-it™

Shred-It, leader mondial du déchiquetage de documents confidentiels sur place, ouvre immédiatement les postes suivants :

REPRÉSENTANTS DES VENTES

Nous recherchons des personnes désirant oeuvrer dans la vente de services aux commerces et aux institutions. Une personne dynamique qui recherche les défis, qui a soif d'apprendre et de connaître le succès. Le candidat devra être habile à communiquer dans un milieu bilingue.

Nous offrons :

- Une formation complète et approfondie sur nos services;
- Un environnement excitant et professionnel;
- Une rémunération annuelle de 30 000 $ à 50 000 $;
- Avantages sociaux complets.

Si vous êtes intéressé ou que vous connaissez une personne qui pourrait être intéressée à ce poste, veuillez faire parvenir son ou votre curriculum vitae à Jacques Laflamme, Directeur des ventes, au plus tard le 4 octobre 2002, au (514) 939-3304 ou par courriel à montrealsrs@shredit.com.

3079707

COWPER INC
PNEUMATIC AUTOMATION
AUTOMATISATION PNEUMATIQUE

Notre secteur des ventes est en pleine expansion et recherche des

REPRÉSENTANTS

pour Laval, l'ouest de Montréal, Trois-Rivières Sherbrooke, Québec, etc.

Les personnes recherchées ont une expérience dans le domaine de l'énergie des fluides. Elles pourront vendre aisément des produits de compagnies de réputation internationale telles que:

Bimba *Camozzi *Norgren *Tolomatic

Veuillez faire parvenir votre curriculum vitae par courriel:

Cowper@cowper.ca

ou par télécopieur: (514) 637-5055

☐ London ☐ Mississauga ☐ Markham ☐ Kingston
☐ Montréal ☐ Saint John ☐ Dartmouth

3079467

SERVICE DE SANTÉ SCO HEALTH SERVICE
Soeurs de la Charité d'Ottawa
Sisters of Charity of Ottawa

Toujours là pour vous

DIRECTEUR(TRICE) DES COMMUNICATIONS

Le Service de santé SCO est un établissement dynamique qui répond aux besoins des gens de toutes confessions et origines, dans les deux langues officielles. Guidé par la mission et les valeurs des Sœurs de la Charité, qui se sont établies à Ottawa en 1845, l'établissement est devenu un centre reconnu d'enseignement et de recherche. Il offre des soins de longue durée, des soins continus complexes ainsi que des soins palliatifs et de réadaptation à ses trois centres de la région d'Ottawa-Carleton, soit le Centre de santé Élisabeth-Bruyère, l'Hôpital Saint Vincent et la Résidence Saint-Louis.

Vous aurez comme principale fonction de protéger et de promouvoir l'image du Service de santé de SCO par la production et la communication d'information exacte, cohérente et d'actualité pour les publics internes et externes. En particulier, vous mettrez en place le plan d'affaires pour les communications stratégiques à l'intérieur des limites des ressources disponibles, assisterez les services dans leurs efforts marketing et promotionnels et aurez à donner des conseils au personnel en matière de relations publiques. De plus, vous aurez à travailler en étroite collaboration avec la Fondation afin de soutenir les initiatives de communications spéciales et à élaborer des orientations stratégiques afin d'assurer la croissance continue du programme. Enfin, vous assurerez des services de rédaction, d'édition et de révision, tout en étant responsable de la traduction, de l'éditique et du site Web de l'entreprise.

Vous devez posséder un diplôme en communication ou en journalisme, en plus de compter quelques années d'expérience en gestion principale dans le domaine des communications dans le secteur des soins de santé. Visionnaire et bâtisseur de consensus, vous avez la capacité d'établir de solides liens avec les médias. Enfin, vous maîtrisez l'informatique et êtes innovateur, créatif et de nature flexible. Le bilinguisme est requis.

Si vous recherchez la satisfaction professionnelle et que vous désirez vous joindre à une équipe dynamique, votre candidature nous intéresse. Veuillez faire parvenir votre curriculum vitæ avant le 27 septembre 2002, au : **Gestionnaire, Recrutement et sélection, Service de santé SCO, Centre de santé Élisabeth-Bruyère, 43, rue Bruyère, Ottawa (Ontario) K1N 5C8. Télécopieur : (613) 562-4245; courriel : emplois@scohs.on.ca**

Seules les personnes retenues seront considérées.

www.scohs.on.ca

3078977A

Centre de santé Élisabeth-Bruyère • Hôpital Saint-Vincent • Résidence Saint-Louis

ANTIROUILLE MÉTROPOLITAIN?

Chef de file en services antirouille
RECHERCHE
Un(e)
DIRECTEUR(TRICE) DE SUCCURSALE
Région de Montréal

La pesonne devra être enthousiaste, dynamique et faire preuve de leadership, d'initiative et avoir l'esprit d'équipe.

EXIGENCES

- Bilingue (français, anglais);
- Secondaire V;
- 1 an de formation en gestion;
- 3 à 5 ans d'expérience en gestion des affaires et du personnel de préférence dans le milieu de l'automobile;
- Une certaine familiarité avec le système informatique;
- Bonne expérience au service à la clientèle.

SALAIRE CONCURRENTIEL
AVANTAGES SOCIAUX

LISE CARRIÈRE, SUPERVISEURE
Tél.: (514) 703-7968
lise.carriere@antirouille.com

3080162

CONSEILLERS EN ALIMENTATION

Consultants oeuvrant dans le domaine de l'alimentation depuis trente ans (supermarchés - hypermarchés), en Amérique du Nord, Amérique du Sud, en Europe et en Asie.

Nous recherchons des personnes qualifiées pour se joindre à notre équipe dans les domaines suivants :

- **Sécialistes boucherie**
- **Spécialistes boulangerie / pâtisserie**

CANDIDATS RECHERCHÉS :

Profil : Personne motivée, organisée et analytique, interlocuteur de haut niveau capable de communiquer avec tous les échelons de la direction. Langues parlées et écrites: français / anglais, la personne est disposée à apprendre d'autres langues (ex. espagnol, portugais). Disponible à voyager fréquemment à l'extérieur du pays.

EXPÉRIENCE REQUISE :

- Niveau Superviseur et / ou Chef rayon boulangerie, maîtrisant la production «scratch»
- Superviseur et / ou Chef rayon boucherie, connaissance carcasse

Nous remercions tous les candidats, seuls ceux retenus pour une entrevue seront contactés.

Veuillez faire parvenir votre curriculum vitae à l'une des adresses suivantes :

M. Sevigny Associates
2285 D-20, St. Laurent Blvd.
Ottawa, (Ontario) K1G 4Z7

Fax : (613) 526-9762
Courriel : sevicons@comnet.ca

3079869

POSTE D APPRENTI GESTIONNAIRE

OPPORTUNITÉ DE CARRIÈRE

Recherchons: Personnes intéressées à apprendre tous les aspects de la gestion d'une entreprise: la vente, le marketing, le service à la clientèle, la gestion du personnel et la gestion administrative.

Qualifications: Diplômé universitaire, dynamique, ambitieux, polyvalent, aptitudes en communication et esprit d'équipe. Une expérience en vente et une bonne connaissance de l'anglais sont également des atouts.

Carrières: Débutez votre carrière comme stagiaire en administration. Nous récompenserons votre dévouement et vos aptitudes professionnelles par un avancement rapide, continu et attribué entièrement à l'interne, ainsi que des augmentations salariales soutenues. De plus, **Enterprise** vous offrira l'occasion d'atteindre vos objectifs professionnels. En 1999, Le Fortune magazine intégrait Enterprise à son palmarès des 100 meilleurs employeurs.

Envoyez votre C.V. à :

Enterprise location d'autos
Pascal Berger
Superviseur des ressources humaines
5830, Côte-de-Liesse, suite 200
Mont-Royal (Québec) H4T 1B1
Tél.: (514) 735-3722
Téléc.: (514) 735-4717
Courriel: asasso@erac.com
http://www.canada.erac.com

3078613

Enterprise location d'autos

LE PRIX MONDIAL DES AFFAIRES.
LE GRAND PRIX DE L'ENTREPRENEUR

REPORTAGE PUBLICITAIRE

découvrez l'équipe québec 2002 !

Un cahier spécial à ne pas manquer aujourd'hui dans La Presse

3079270

STRATÉGIE MARKETING

Vendre la santé plutôt que les gros bras

Les stratégies automnales des centres d'entraînement

FRANÇOIS PERREAULT
collaboration spéciale

Après le début de l'année, la rentrée constitue la deuxième période en importance en matière d'abonnements pour les centres d'entraînement. Si janvier génère environ 20 % du chiffre d'affaires des entreprises de ce secteur, la première partie de l'automne en représente de 12 à 15 %.

Afin d'intéresser une nouvelle clientèle tout en fidélisant les abonnés, les centres déploient donc moult efforts en cette période de pointe, qui dure de la fin d'août au début d'octobre. Nautilus Plus et Énergie Cardio, les deux principaux acteurs, sont évidemment les plus actifs.

Nautilus Plus maintient cette année sa stratégie adoptée l'automne dernier et qui repose sur les bienfaits de l'exercice physique. « Aujourd'hui, les motivations pour s'entraîner varient selon les individus, les âges et même les saisons, explique René Déry, responsable du compte de Nautilus Plus à l'agence Marketel. On voudra tantôt être plus productif, tantôt être plus séduisant, etc. Les jeunes hommes désirent se muscler, alors que les femmes sont plus intéressées à maintenir leur silhouette. Des gens s'entraînent pour se détendre, tandis que d'autres le font parce que leur métier l'exige. Nous misons donc sur la variété des bénéfices : santé, bien-être, estime de soi... »

Cela se traduit par une série d'affiches minimalistes reprenant les éléments graphiques du logo de l'entreprise, mais sacrifiant une partie de son nom pour des expressions comme « Vivre Plus », « S'aimer Plus » et « Pogner Plus ». À cette série, s'ajoutent désormais des visuels comme « Triper Plus » et « Foncer plus ». « L'évocation de bénéfices variés permet à chaque personne de décoder ce qu'elle veut, explique René Déry. Il fallait aller au-delà des images habituelles de corps parfaits, car ce n'est pas ce que tous recherchent. »



À travers des expressions comme « Vivre Plus », « S'aimer Plus » et « Pogner Plus », Nautilus valorise les bénéfices de l'exercice auprès d'un groupe cible qui privilégie le bien-être aux gros muscles. Il y a aussi « Décompresser Plus », « Foncer Plus » et « Triper Plus ».

Puisque l'entreprise cherche à toucher des cordes sensibles différentes d'un groupe à l'autre, on a aussi ciblé les exécutions. Par exemple, des affiches disant « Décompresser Plus » ont été installées près de ponts et de routes menant à Montréal, tandis que des panneaux « Déstresser Plus » sont visibles à proximité d'immeubles à bureaux. Par ailleurs, dans les établissements de la chaîne, d'autres exécutions telles que « Ramer Plus » et « Pomper Plus » soutiennent la campagne extérieure. « Les non-initiés ont parfois l'impression que les centres d'entraînement sont des *sweatshops* où circulent les stéroïdes. Le volet intérieur de la campagne les réconforte dans leur choix et met en évidence des valeurs ajoutées, comme la technologie ou la variété d'équipement. »

Pas d'Arnold et pas de camisoles

Le principal concurrent de Nautilus, Énergie Cardio, a de son côté adopté une stratégie qui repose surtout sur des offres promotionnelles. « La majorité des centres indépendants optent pour une telle approche, reconnaît Alain Beaudry, président. Toutefois, avec 61 succursales, nous pouvons offrir des tarifs plus avantageux. » Mais pourquoi réduire ses prix à une période où les inscriptions sont, de toute façon, élevées ? « Cette stratégie accroît le volume rapidement et nous permet par la suite de maintenir un taux intéressant d'abonnement. C'est que les abonnés de septembre vont souvent convaincre des amis ou des collègues de se joindre à eux plus tard dans l'automne, ce qui comble les périodes plus creuses. »

La stratégie média se veut aussi différente puisque plusieurs véhicules sont employés : messages télé, infopub, affichage, circulaires, journaux locaux. L'entreprise est aussi associée à des émissions, dont *Maigrir aujourd'hui*, à Canal Vie. Et ce n'est pas non plus ici qu'on valorise les émules d'Arnold Schwarzenegger. « Il n'y a jamais d'image sexy ou *fashion* dans nos pièces publicitaires, explique Alain Beaudry. C'est que notre clientèle se compose à 65 % de femmes. Elles sont plus sensibles à des valeurs comme la santé et le bien-être qu'à la musculation. »

C'est d'ailleurs dans cette optique qu'Énergie Cardio a récemment conclu une entente avec l'animatrice et spécialiste du conditionnement Josée Lavigueur à titre de porte-parole, après une association de 18 ans avec Nautilus. « Elle nous apporte une crédibilité instantanée puisqu'elle symbolise la bonne forme aux yeux du public. » L'experte s'ajoute ainsi à la patineuse Isabelle Charest, porte-parole depuis quatre ans et utilisée notamment pour offrir des conseils en nutrition.

La prédominance féminine dans la clientèle incite également l'entreprise à mettre en place diverses mesures pour bonifier son offre. « Des gymnases sans fenêtres, éliminant le voyeurisme, représentent un élément qui, à lui seul, peut inciter une femme à nous favoriser, estime Alain Beaudry. D'ailleurs, nous avons instauré des règles telles que l'interdiction des camisoles afin de montrer à la clientèle que nous ne sommes pas un gymnase de gros bras et d'exhibitionnistes. »

C'est aussi pour répondre à une tendance lourde que l'entreprise proposera prochainement un programme d'entraînement privé auquel Alain Beaudry souhaite voir adhérer 35 % de sa clientèle. « La personnalisation devient un aspect majeur dans notre domaine. Il faut donc ajuster notre offre en conséquence. »

McDonald's revoit en baisse ses prévisions 2002

Reuters

OAK BROOK, Illinois — McDonald's a annoncé hier une révision à la baisse de ses prévisions de bénéfices pour 2002, en raison d'un chiffre d'affaires inférieur aux attentes aussi bien aux États-Unis qu'en Europe.

Le numéro un mondial de la restauration rapide a dit tabler maintenant, pour l'exercice, sur un bénéfice par action de 1,43 $ US ou mieux, abstraction faite de charges comptabilisées sur le premier trimestre.

Compte tenu des ces charges, le groupe attend un bénéfice par action de 1,31 $ US, ou mieux, comparativement à 1,25 $ US en 2001.

Pour le seul troisième trimestre, McDonald's attend un bénéfice de 38 à 39 cents US par action.

Il ressort des prévisions d'analystes réunies par la société spécialisée Thomson First Call un consensus de bénéfice par action à 42 cents US pour ce trimestre et 1,49 $ US pour l'exercice.

Comme McDonald's juge insuffisant son chiffre d'affaires aux États-Unis, son principal marché caractérisé par une intense concurrence, le groupe s'efforce d'y stimuler ses ventes.

Il a ainsi lancé en début de mois, sur l'ensemble des États-Unis, un « Dollar Menu » (Menu à 1 $) tandis qu'il procède à la modernisation de certains de ses points de vente les plus anciens.

Photo Bloomberg News ©

Un resto de San Francisco, en Californie.

UNE DES 50 MEILLEURES COMPAGNIES OÙ TRAVAILLER AU CANADA

3024189A

Si vous avez du mal à vous imaginer en Mercedes, c'est probablement parce que vous n'en avez jamais conduit une.

► **LA CLASSE C.** Nous pourrions vous répéter, maintes et maintes fois, que vous — oui, vous — pouvez tout à fait être le propriétaire d'une superbe Mercedes-Benz C240 neuve. Mais tous nos arguments sembleraient dérisoires par rapport aux sensations que procure notre C240 en vous catapultant de 0 à 100 km/h. Ou par rapport à votre regard dans le rétroviseur, lorsque vous vous dites subitement : « Je suis fait pour cette voiture ! » Alors, si pour une raison ou pour une autre, vous avez du mal à vous imaginer en Mercedes-Benz, il est peut-être temps de laisser vos doutes loin derrière. Et de vous glisser au volant de notre Classe C au prix étonnamment abordable car cette expérience vaut mille mots. Mercedes-Benz. N'attendez plus.
UNE VALEUR ÉQUITABLE À PARTIR DE 38 450 $*

Mercedes-Benz

Afin de localiser le concessionnaire Mercedes-Benz le plus proche, composez le 1 800 387-0100 ou visitez www.mercedes-benz.ca. Et profitez-en pour imprimer une brochure électronique.

© Mercedes-Benz Canada Inc., Toronto, Ont., 2002. Mercedes-Benz - une marque de DaimlerChrysler. *PDSF de la C240 *Classique* manuelle 2003 (taxes, frais de transport, de préparation et d'administration en sus). Le concessionnaire peut offrir un prix moindre.

Dichlorométhane : soyez avisés

Me MÉLANIE BEAUDOIN
DROIT DES AFFAIRES
collaboration spéciale

L'exigence du ministre fédéral de l'Environnement (le « Ministre ») d'élaborer et d'exécuter des plans de prévention de la pollution (« Plan P2 ») est relativement nouvelle, et c'est ainsi que le dichlorométhane (« DCM »), aussi appelé chlorure de méthylène, est la deuxième substance toxique, après l'acrylonitrile, visée par un Plan P2. Les premières questions qui nous viennent à l'esprit sont : Que sont les Plans P2 et qu'aurons-nous à faire pour s'y conformer ? Nous tenterons donc d'y voir plus clair.

Le DCM est un solvant employé dans de nombreuses industries, entre autres dans le décapage de peinture et le nettoyage, qui a été déclaré toxique par le ministère de l'Environnement du Canada (le « Ministère »). Selon les plus récentes observations du Ministère, on aurait utilisé au Canada, en 1995, environ 7400 tonnes de DCM, dont 6300 tonnes auraient été rejetées dans l'environnement.

C'est à la suite de ces constatations et pour protéger la santé et l'environnement qu'un projet d'avis obligeant l'élaboration et l'exécution de plans de prévention de la pollution à l'égard du dichlorométhane a été publié à la partie 1 de la *Gazette du Canada* le 31 août dernier (l'« Avis »). Ainsi, le Ministre exige des entreprises suivantes qu'elles élaborent et exécutent un Plan P2 : toute personne ou catégorie de personnes qui :

> a) a utilisé 1000 kg ou plus de DCM par année pendant au moins un an depuis le 1er janvier 1995 ;
> b) n'a pas atteint, à la date de publication de l'Avis définitif, toute réduction maximale de rejet ou d'utilisation précisée à l'Avis ;
> c) n'a pas complètement éliminé l'utilisation de DCM de ses installations qui sont impliquées dans l'une ou l'autre des activités mentionnées ci-dessous ;
> d) possède ou exploite une installation qui utilise du DCM pour l'une ou l'autre des activités énumérées ci-dessous.

Cette exigence ne vise cependant que les activités suivantes :

> a) le décapage de peinture d'aéronefs ;
> b) le gonflement de mousse souple de polyuréthane ;
> c) la fabrication de produits pharmaceutiques et de produits chimiques intermédiaires, ainsi que l'enrobage de comprimés ;
> d) le nettoyage industriel ;
> e) la formulation d'adhésifs.

Ainsi, dans l'éventualité où une entreprise utiliserait du DCM à d'autres fins, elle ne serait pas soumise à l'obligation de produire un Plan P2.

Lorsqu'elles élaborent leur Plan P2, les entreprises doivent prendre en considération les facteurs mentionnés dans le tableau le plus large (ci-contre), selon leurs activités.

Les entreprises ont un délai de six mois, à partir de la date de publication de l'Avis définitif, pour élaborer leur Plan P2. Une fois cette tâche accomplie, l'entreprise devra, dans les 30 jours de ce délai de six mois, produire une déclaration au Ministre. Cette déclaration, ayant pour effet de renseigner le Ministre que le Plan P2 a été élaboré, devra renfermer les informations suivantes : les données sur l'installation, la nature des activités, des rejets et des transferts, les résultats prévus, l'échéancier, les méthodes et mesures de surveillance et les objectifs de gestion.

La prochaine étape pour l'entreprise sera de mettre à exécution son Plan P2, dans le délai imparti pour chacune des activités.

ACTIVITÉ	ÉCHÉANCE
Décapage de peinture d'aéronefs	31 mai 2008
Gonflement de mousse souple de polyuréthane	31 mai 2008
Fabrication de produits pharmaceutiques et de produits chimiques intermédiaires	31 déc. 2004
Nettoyage industriel	31 mai 2008
Formulation d'adhésifs	31 déc. 2004

L'une des dernières obligations de l'entreprise visée sera de produire au Ministre, dans les 30 jours du délai ci-haut mentionné correspondant, une déclaration que le Plan P2 a été exécuté. Lors de la rédaction, l'entreprise devra reprendre les éléments de la déclaration relative à l'élaboration en les adaptant pour refléter la situation telle qu'elle se présente après l'exécution du Plan P2.

ACTIVITÉ	PREMIÈRE RÉDUCTION	DEUXIÈME RÉDUCTION
Décapage de peinture d'aéronefs	50 % d'ici le 1er décembre 2003	80 % d'ici le 1er janvier 2007
Gonflement de mousse souple de polyuréthane	50 % d'ici le 1er décembre 2003	100 % d'ici le 1er janvier 2007
Produits pharmaceutiques et produits chimiques intermédiaires	90 % d'ici le 1er décembre 2003	
Activités de nettoyage industriel	50 % d'ici le 1er décembre 2003	80 % d'ici le 1er janvier 2007
Activités de nettoyage industriel de la chambre de mélange des machines de moulage à réaction-injection à basse pression	Élimination de l'opération d'ici le 1er janvier 2007	
Formulation d'adhésifs	70 % d'ici le 1er décembre 2003	

Entre-temps, les entreprises ayant certaines des activités visées par l'Avis, soit le décapage de peinture d'aéronefs, le gonflement de mousse souple de polyuréthane ou le nettoyage industriel, devront soumettre, le 30 juin de chacune des années 2004 à 2007, un rapport provisoire présentant les données relatives à l'année civile précédente.

Le gouvernement a cependant allégé la tâche qui s'annonçait lourde pour les entreprises. En effet, un plan de prévention de la pollution élaboré dans le cadre d'une autre loi pourra être utilisé s'il satisfait aux exigences de l'Avis. De plus, le gouvernement a publié un modèle de chacun des rapports, déclarations et autres demandes qu'une entreprise pourrait avoir à produire pour se conformer aux exigences de l'Avis, de même qu'un modèle de Plan P2.

En conclusion, il est important de se rappeler que l'Avis n'est publié qu'à titre de projet et que les entreprises visées peuvent présenter des commentaires au Ministre jusqu'au 31 octobre 2002. C'est dans une optique de développement durable et de sensibilisation que le gouvernement a émis le projet d'Avis. C'est une façon de réduire les risques environnementaux qui sera de plus en plus prisé par le gouvernement fédéral. L'implication pour l'industrie est positive, en ce qu'elle nous conduira, petit à petit, à améliorer la qualité de notre environnement et nous invitera à voir toujours un peu plus loin... un peu plus clair.

Me Mélanie Beaudoin fait partie du cabinet d'avocats et d'agents de marques de commerce Desjardins Ducharme Stein Monast.

Internet
article@ddsm.ca

Site Web
www.ddsm.ca

Déjeuner RENCONTRE

M. ANDRÉ MARCHETERRE
Président – Merck Frosst Canada

« LES PARTENARIATS PUBLIC-PRIVÉ EN SANTÉ : UN BÉNÉFICE POUR TOUS »

VISA, MasterCard, American Express et chèque acceptés.
Seules les annulations reçues au moins 48 heures à l'avance seront acceptées.

le mercredi 25 septembre 2002, à 11h45
Hôtel Omni Mont-Royal
Salon Les Saisons
Membre régulier : 45 $
Membre étudiant : 35 $
Membre retraité : 35 $
Non-membre : 65 $
Table de 8 personnes : 440 $
(taxes non comprises)

Pour réservation : (514) 282-3810

ASSOCIATION DES MBA DU QUÉBEC ENTRE GENS DE DÉCISION

Nos commanditaires Bell La Presse BANQUE NATIONALE

3079715

Audi

La nouvelle Audi A6 3.0.
Elle prend aussi bien les virages que les compliments.



TAUX DE FINANCEMENT ANNUEL DE 1,9% APR†

À L'ACHAT DISPONIBLE, POUR TOUS LES MODÈLES A6 2002 NEUFS; OFFRE SE TERMINANT LE 3 OCTOBRE

A6 3.0
CARACTÉRISTIQUES

Nouveau style audacieux couplé à un puissant moteur V6 de 220 ch
Système de traction intégrale quattro[MD] qui colle à la route
Boîte automatique à 5 vitesses avec Tiptronic[MD]
Ensemble de luxe de choix avec toit ouvrant et cuir, offert à un prix attrayant

Lâcher, jamais.
Être prévisible, jamais.
Dormir sur nos lauriers, jamais.
Se contenter d'être bon, jamais.
SUIVRE, JAMAIS.[MC]

AUTOMOBILES E. LAUZON
1384, boulevard Labelle
Blainville (QC)
(450) 430-1460
www.lauzon.qc.ca

AUTO STRASSE INC.
5905, autoroute Transcanadienne
Saint-Laurent (QC)
(514) 748-6961
www.autostrasse.com

LES AUTOMOBILES POPULAR
5441, rue Saint-Hubert
Montréal (QC)
(514) 274-5471
www.popular.qc.ca

LES AUTOMOBILES NIQUET
1905, boulevard Sir Wilfrid Laurier
Saint-Bruno (QC)
(450) 653-1553
www.niquet.com

PARK AVENUE AUDI
8805, boulevard Taschereau
Brossard (QC)
(450) 656-4811
www.parkavenuevw-audi.com

3077999A 3078702

AVANTAGE AUDI : SERVICES D'ENTRETIEN PÉRIODIQUE SANS FRAIS PENDANT 4 ANS OU 80 000 KM

†Tous les véhicules Audi A6 2002 neufs livrés à partir des stocks du concessionnaire. Les versements mensuels et le coût d'emprunt varieront en fonction de la durée du prêt, du montant emprunté et du versement initial ou de l'échange. Livraison avant le 3 octobre 2002. Demandez les détails aux concessionnaires participants. Offre d'une durée limitée pouvant changer sans préavis. « Audi », « quattro », « A6 » et l'emblème des quatre anneaux sont des marques déposées de AUDI AG. « Suivre, jamais. » est une marque de commerce de Audi of America, Inc. « Avantage Audi » est une marque de service de Audi of America, Inc. « Tiptronic » est une marque déposée de Dr. Ing. h. c. F. Porsche AG. © Audi Canada 2002. Pour en savoir plus sur Audi, visitez votre concessionnaire, composez le 1 800 367-AUDI ou visitez-nous à l'adresse audicanada.ca

Le coût économique d'une petite guerre

FRÉDÉRIC WAGNIÈRE
ANALYSE

Le danger d'une guerre contre l'Irak est pour le moment amoindri, mais les calculs sur les coûts d'une telle aventure continuent à intéresser les politiciens. On est bien loin de l'époque où l'on considérait une courte guerre comme un bon moyen de résorber le chômage et de relancer l'économie. Mais on connaît mal les retombées économiques d'une guerre moderne, et le public est susceptible d'aggraver les événements en les anticipant d'une façon exagérée.

Les coûts directs de la guerre du Golfe de 1990-91 avaient été de l'ordre de 50 à 80 milliards de dollars américains, dont 80 % avaient été assumés par les alliés comme la Grande-Bretagne, la France, l'Arabie Saoudite et le Canada. Selon la Maison-Blanche, une nouvelle guerre contre l'Irak coûterait de 100 à 200 milliards US, dont la majeure partie reviendrait aux contribuables américains.

Du point de vue purement budgétaire, une dépense de moins de 2 % du produit intérieur brut est tout à fait supportable, pour autant qu'on réaménage les revenus et les autres dépenses d'une façon qui ne pénalise pas l'économie par une hausse indue de l'inflation, une augmentation des taux d'intérêt ou une diminution excessive de la demande globale. L'exemple patent d'une guerre mal financée est celle du Vietnam, où aucun effort n'avait été fait pour ralentir la demande civile alors que les dépenses militaires augmentaient. Bien au contraire, le gouvernement du président Lyndon Johnson avait également décrété « la guerre à la pauvreté » dont la première conséquence était d'augmenter la demande et, partant, une inflation dont ont ressentait encore les réverbérations 25 ans plus tard.

En dépit du coût relativement modeste de la guerre du Golfe, elle avait fini par entraîner une récession, car ses effets se sont ajoutés à une hausse du prix du pétrole à plus de 30 $ US le baril. Cette hausse, le lendemain de l'invasion irakienne du Koweït, s'est produite au moment où la Réserve fédérale des États-Unis avait éliminé le danger de surchauffe dans l'économie et que les Américains avaient tendance à diminuer leur consommation, comme dans une récession.

> En dépit du coût relativement modeste de la guerre du Golfe, elle avait fini par entraîner une récession, car ses effets se sont ajoutés à une hausse du prix du pétrole à plus de 30 $ US le baril.

L'effet de la guerre a surtout été de saper, pendant des mois décisifs, la confiance des Américains qui désespéraient d'un retour à une économie plus stable et d'une fin aux déficits débilitants du gouvernement. Mais cette récession était aussi le prélude à 10 ans de croissance ininterrompue et les excès qu'on a connus à la Bourse à la fin des années 1990. Le mécontentement des Américains s'est, du reste, traduit par la défaite du président George Bush, le père, aux élections de 1992, parce qu'il avait augmenté les impôts, contrairement à sa promesse.

Du point de vue fiscal, le président George W. Bush est beaucoup mieux placé parce que le déficit, même en y ajoutant 200 milliards US, est essentiellement un phénomène temporaire. Quant au prix du pétrole, qui vient de passer en dessous de la barre des 30 $ US, il est encore mois exagéré qu'il y a 10 ans, comparé à ce qu'il était pendant les années 1970.

Le danger, comme en 1990, vient surtout de l'appréciation psychologique de la situation. Le public américain a bien encaissé plusieurs coups durs ces deux dernières années. L'éclatement de la bulle spéculative dans les valeurs liées à Internet et aux télécommunications ne s'est pas immédiatement propagé aux titres plus traditionnels. Les attentats du 11 septembre et la riposte éclair en Afghanistan ont ébranlé les Américains mais ne les ont nullement découragés.

Leur état d'esprit pourrait changer s'ils avaient l'impression qu'une guerre contre l'Irak est un élément de plus qui afflige leur pays, se traduisant notamment par une hausse sensible du prix d'une énergie essentielle au bon fonctionnement de leurs voitures et de leurs maisons. Ce sentiment s'amplifierait si de nouvelles baisses à la Bourse leur donnaient l'impression que les États-Unis pourraient être atteints par la déflation, comme le Japon, en dépit de la hausse du prix du pétrole.

On a tendance à exagérer l'importance du prix du pétrole pour l'économie, parce qu'il influence les prix des autres formes d'énergie et influence tous les aspects de notre vie. Des études économétriques, tant contemporaines que des années 1970, montrent qu'une hausse du prix du pétrole à 50 ou 100 $ US n'entraîne pas une dépression économique catastrophique, mais une simple récession. Il faut toutefois adopter des mesures monétaires et économiques dont le dosage adresse à la fois l'effet inflationniste de la hausse que sur la diminution de la demande globale qu'elle entraîne. Mais la panique qui saisirait le public pourrait déjouer le plus savant dosage.

Réagir
Revivifier
Rafraîchir
Repenser
Réorganiser
Révéler

Redéfinir votre avantage concurrentiel.

Serveurs ProLiant BL classe e
Processeurs Intel® Pentium® III

Dans le contexte commercial actuel en constante évolution, vous devez toujours avoir une longueur d'avance sur vos concurrents. Et si votre infrastructure pouvait vous aider à y parvenir? C'est possible, grâce aux serveurs ProLiant de HP, alimentés par des processeurs Intel® Pentium® III et Intel Xeon™. Sûrs. Évolutifs. Faciles à gérer. Et fondés sur les normes de l'industrie. Votre infrastructure peut ainsi s'adapter au changement aussi rapidement que vous.

HP peut vous aider à planifier, à mettre en œuvre et à gérer votre infrastructure en offrant des solutions évolutives de service et de soutien pour chaque produit, adaptées à chaque entreprise.

Pour obtenir de plus amples renseignements sur l'infrastructure adaptative, visitez le site hp.ca/solutions/ia ou composez le 1 888 882-6672.

intel inside pentium® III

hp invent

©2002 Hewlett-Packard Company. Intel, le logo Intel Inside, Xeon et Pentium sont des marques de commerce ou des marques déposées de Intel Corporation ou de ses filiales aux États-Unis et dans d'autres pays.

3078559A

3078696

Concours
Le portefeuille des lecteurs
2e édition
AFFAIRES La Presse

Processeur
Intel Pentium 4 de 1.6 GHz
• Mémoire : 256 Mo DDR
• Disque rigide : 30 Go
• 14.1" actif

Contribuez à bâtir le portefeuille des lecteurs *La Presse*/Affaires et courez la chance de gagner l'un des trois ordinateurs portables
TOSHIBA *Satellite*

Tous les détails dans *La Presse*, SAMEDI.

Dumoulin Électronique · Informatique · Photo · Communications
Institut des dérivés Une initiative de Bourse de Montréal Inc.

La Presse
cyberpresse.ca

3079281A
3079282
03145

La CIBC conclut un contrat d'impartition de 2 milliards avec HP

Presse Canadienne

TORONTO — La Banque CIBC a conclu un contrat d'impartition de 2 milliards de dollars pour une période de sept ans avec Hewlett-Packard (HP), dans le cadre duquel elle confie au géant américain de l'informatique la presque totalité de ses activités de technologies de l'information.

L'entente annoncée hier comprend également la cession à HP de la participation de 51 % que détenait la CIBC dans Intria-HP, une coentreprise spécialisée dans l'impartition qui avait été fondée en 1998. Les 1280 employés d'Intria-HP deviennent ainsi des employés de la division des services de HP. Celle-ci devient de plus l'unique propriétaire d'un centre ultra-moderne de technologies de l'information à Toronto.

Le directeur des informations financières à la CIBC, Mike Woeller, a indiqué que l'entente permettra à la banque de réduire ses coûts en technologies de l'information, sans toutefois préciser l'ampleur des économies qui seront réalisées.

Selon M. Woeller, le contrat d'impartition permettra à la CIBC de se concentrer sur le service à ses huit millions de clients, pendant que HP s'occupera de toute l'infrastructure de technologies de l'information, allant des ordinateurs de bureau jusqu'à des systèmes et logiciels appartenant à divers fournisseurs.

« L'annonce confirme la prolongation de nos relations et représente l'étape logique suivante pour HP et la CIBC, car elle permet à la CIBC de se consacrer exclusivement à ses activités principales, tout en continuant à offrir les services supérieurs de HP à ses clients », a déclaré le chef de la direction de la CIBC, John Hunkin.

La vice-présidente administrative de Services HP, Ann Livermore, a pour sa part indiqué que son entreprise entendait utiliser l'expertise des employés de Intria-HP ainsi que son centre technologique de Toronto comme base pour une expansion nord-américaine et même mondiale. Le centre de Toronto dessert déjà d'importants clients, dont General Motors.

« Nous voulons trouver d'autres clients pour ce centre », a dit Mme Livermore, en précisant que la qualité des infrastructures de ce centre lui permettront même de desservir des clients d'Asie et d'Europe.

Le centre de Toronto devient ainsi le plus important de HP au Canada. La société américaine compte également plusieurs centres d'appels au pays.

L'action de la CIBC à la Bourse de Toronto a clôturé à 42,56 $, en baisse de 92 cents.

Des administrateurs d'AOL tenteraient d'évincer le président

Reuters

NEW YORK — Plusieurs administrateurs d'AOL Time Warner cherchent à évincer le président du groupe, Stephen Case, mais celui-ci fait de la résistance, écrit hier le *New York Times*, citant des personnes proches du conseil d'administration.

Les administrateurs en question pourraient demander, dès la réunion du conseil de demain, que M. Case soit démis de ses fonctions, ajoute le quotidien. Le président ne l'accepte pas et veut rester à son poste, déclare-t-on dans son entourage. Selon le quotidien, M. Case dispose de suffisamment d'appuis pour faire échec à cette tentative de rébellion. Aucun commentaire n'a pu être obtenu dans l'immédiat auprès du groupe.

La direction d'AOL Time Warner a reconnu ces derniers mois que M. Case s'était attiré les critiques de plusieurs investisseurs institutionnels, mécontents de son rôle en tant que maître d'oeuvre de l'acquisition de Time Warner par AOL.

Selon les termes de l'accord de fusion AOL-Time Warner négociés par M. Case, il faut réunir au moins les trois quarts des voix pour renverser le président. Le conseil d'administration comptant 14 membres, outre sa propre voix, il suffit à M. Case de trouver trois autres alliés pour sauver son siège.

M. Case semble pour sa part persuadé qu'il peut convaincre les administrateurs et les actionnaires mécontents qu'il est bien l'homme de la situation avant le printemps prochain, date de l'assemblée générale annuelle du groupe. Les actionnaires auront alors eux aussi l'occasion de se prononcer sur le sort du président d'AOL.

RIO RX-V Sport À partir de 189$[1] / mois 13 195$* / PDSF

5 PORTES

Venez tester la meilleure garantie de l'industrie...

Garantie Avantage Plus 5·5·5 KIA

GARANTIE DE BASE DE 5 ANS / 100 000 KM
GARANTIE SUR LE GROUPE MOTOPROPULSEUR DE 5 ANS / 100 000 KM
ASSISTANCE ROUTIÈRE AVANTAGE PLUS DE 5 ANS / 100 000 KM

0% DE FINANCEMENT À L'ACHAT POUR 36 MOIS
1,9% DE FINANCEMENT À L'ACHAT POUR 48 MOIS
2,9% DE FINANCEMENT À L'ACHAT POUR 60 MOIS

SPECTRA À partir de 179$[2] / mois 12 995$* / PDSF

MOTEUR 1,8 L, 125 HP ; BOÎTE MANUELLE À 5 RAPPORTS ; PHARES HALOGÈNE À VERRE CLAIR ; GLACES ET PARE-BRISE TEINTÉS

RIO À partir de 165$[3] / mois 10 595$* / PDSF

MOTEUR 1,5 L, 96 HP ; BOÎTE MANUELLE À 5 RAPPORTS ; CHAÎNE AUDIO À 4 HAUT-PARLEURS

KIA

Enfin, la qualité accessible à tous !

www.kia.ca

KIA Mario Blain, McMasterville, (450) 464-4551
Rive-Sud Automobile, Longueuil, (450) 928-3000
KIA des Laurentides, Lafontaine, (450) 438-4438
Ville Marie KIA, Montréal, (514) 598-8800
KIA Serge Morand, St-Constant, (450) 635-4610
KIA Montréal, Montréal, (514) 908-2300
Albi KIA, Mascouche, (450) 477-5550
Gravel KIA, St-Jean-sur-Richelieu, (450) 347-2835
KIA St-Léonard, St-Léonard, (514) 256-1010
KIA Gabriel, Dollard Des Ormeaux, (514) 426-7777
KIA Latreille, Valleyfield, (450) 370-1130
KIA Repentigny, Repentigny, (450) 657-1031
Bourassa KIA, Laval, (450) 669-7040
KIA St-Hyacinthe, St-Hyacinthe, (450) 774-3444
KIA Brossard, Brossard, (450) 671-5050
KIA Sorel-Tracy, Tracy, (450) 742-1542
Joliette KIA, Joliette, (450) 752-1952
Boisvert KIA, Blainville, (450) 430-2223
KIA de Laval, Laval, (450) 682-8000
KIA St-Eustache, St-Eustache, (450) 623-9004

Association des concessionnaires KIA du grand Montréal

Sur approbation de Services Financiers de Kia Canada. Durée de location de 60 mois pour la Rio et la Spectra et de 48 mois pour la Magentis. 1.Modèle 2002 RO5522. Taux de financement annuel de 2,54%, 750$ de versement initial et transport inclus. Le prix de détail suggéré du fabricant est de 13 195$. 2.Modèle 2002 ST5412. Taux de financement annuel de 2,08% et 995$ de versement initial ou équivalent d'échange. PDSF : 12 995$. 3.Modèle 2002 RO5412. Taux de financement annuel de 1,44 % et 0$ de versement initial ou équivalent d'échange. PDSF : 10 595$. * Ce prix inclus le rabais comptant du manufacturier et ne peut-être combiné à aucune autre promotion. Immatriculation, assurances, préparation, transport et taxes en sus. Les prix peuvent être modifiés sans préavis. Le kilométrage alloué pour la location est de 20 000 km/an (d'autres forfaits sont offerts) avec un supplément de 0,10$ par kilomètre excédentaire. Le concessionnaire peut louer ou vendre moins cher. Des frais d'administration de 350$ sont exigibles lors de la livraison. Les modèles offerts peuvent différer des photographies. Certaines restrictions peuvent s'appliquer. Contactez ou visitez votre concessionnaire Kia du grand Montréal pour plus de détails.

3077642A

ASSOCIATION MARKETING DE MONTRÉAL — MEMBRE AMERICAN MARKETING ASSOCIATION — LE réseau marketing

présente

Dîner-conférence

avec

Marc Portelance

Président-directeur général, La Brasserie Labatt

Le mardi
24 septembre 2002, 12 h
Ritz-Carlton
Salon Ovale
1228, rue Sherbrooke Ouest

Inscription et cocktail payant à compter de 11 h 30.
Information et Réservations : 514 499-1391 www.marketing-montreal.com

Labatt-Interbrew : Quand la « mondialisation a bien meilleur goût »

On voit trop souvent des cas où des entreprises mondiales ont, dans la foulée de leurs acquisitions à travers le monde, littéralement éliminé le caractère distinctif de leurs nouveaux partenaires locaux.

M. Portelance, président de Labatt, viendra nous expliquer pourquoi Interbrew a non seulement évité de tomber dans ce piège, mais a mis en place une stratégie unique au monde.

Tarifs : Membres 50 $ / Non-membres 75 $
Table de 10 personnes 650 $

Commanditaires

ARMADA Agence de publicité

Affichage Astral Media

LGS

Industrie et Commerce Québec

CROP Recherche marketing Sondages d'opinion

Partenaires

La Presse cyberpresse.ca — Transcontinental Marketing Interactif Sodema — Grenier aux nouvelles — Force Multimédia — Interactif.com — CNW

3079400A

La vie selon Debi

Être en harmonie avec mes fils
Être en harmonie avec ma famille
Être en harmonie avec mes amis

Après le cancer du sein, des traitements particulièrement éprouvants et 426 transfusions, je prends le temps de rire et de jouer avec ceux et celles que j'aime. Aujourd'hui, je comprends l'importance d'être en harmonie... avec la vie!

Merci

Debi

HÉMA-QUÉBEC

Info-collecte :
514 832-0873 • 1 800 343-7264
www.hema-quebec.qc.ca

3049145A 3049156

DONNEZ DU SANG. DONNEZ LA VIE.

RESPONSABILITÉ SOCIALE DES ENTREPRISES

Législation ou autoréglementation soulèvent une multitude de questions

LOUIS TANGUAY
Le Soleil

Le gouvernement du Québec doit-il légiférer pour favoriser l'investissement socialement responsable comme l'a fait le Royaume-Uni l'an dernier ? Faut-il au contraire laisser les entreprises reconnaître d'elles-mêmes que l'engagement social est rentable pour leurs actionnaires ?

Les différentes approches à l'éthique corporative et à l'investissement socialement responsable suscitent une multitude d'interrogations à la Commission parlementaire des finances publiques de l'Assemblée nationale qui continue d'entendre, aujourd'hui et demain, les témoignages d'une quinzaine de groupes d'intérêt sur cette question.

Dans les 22 mémoires soumis aux parlementaires, la convergence de certaines préoccupations exprimées a étonné le député péquiste Jean-Guy Paré, président de la Commission des finances publiques.

Dans une entrevue accordée au *Soleil* juste avant le début des auditions, hier, il a particulièrement retenu l'énumération suivante.

Quatre mémoires recommandent un soutien fiscal à l'investissement à vocation communautaire et que les caisses de retraite soient obligées de consacrer 1 % de leur portefeuille à des placements de ce genre ; six intervenants demandent une participation de la Caisse de dépôt et de placement (CDPQ) dans le domaine de l'investissement responsable et que le gouvernement adopte une politique d'achats favorisant les entreprises responsables.

Six mémoires veulent que les caisses de retraite divulguent dans quelle mesure elles tiennent compte de critères environnementaux, sociaux et éthiques dans leurs décisions de placement ; cinq témoignages demandent des mesures de soutien aux entreprises pour l'application du concept de responsabilité sociale.

Enfin, 10 organisations ou individus disent souhaiter que les entreprises soient obligées de produire annuellement un bilan environnemental et social de leurs activités.

À ce sujet, M. Paré cite le groupe Cascades qui a appris à produire un tel bilan au moment des premières acquisitions en France et a étendu cette pratique à chacune de ses usines québécoises.

Pour le gouvernement québécois, la contrepartie pourrait être de demander à Hydro-Québec de justifier au plan social ses activités à l'étranger. Même chose pour les placements de la CDPQ.

Pour sa part, la porte-parole de l'opposition officielle pendant ces travaux, Fatima Houda-Pepin, a rappelé que la nouvelle loi britannique « fait obligation aux caisses de retraite d'agir dans la transparence et de tenir compte dans leurs politiques de placement non seulement du facteur de rentabilité, mais aussi des dimensions sociales et éthiques ».

La députée a rappelé que, au Canada, les fonds communs de placement éthiques représentent 50 milliards de dollars et sont détenus par 300 000 personnes

Ajoutant que, sur les marchés financiers, un dollar sur deux provient des caisses de retraite, Lisa Hayles, de la Social Investment Organisation, a réclamé que les compagnies publiques soient forcées d'adopter un code de conduite en matière de responsabilité sociale.

Au contraire, selon le président de la Chambre de commerce du Québec, Michel Audet, s'il est un domaine où l'État doit s'abstenir d'intervenir, c'est bien celui de la responsabilité sociale.

Les entreprises s'en acquittent de plusieurs façons et demeurent surréglementées, souligne son mémoire.

Dans son mémoire, le Conseil du patronat compare à une forme déguisée de taxation tout investissement obligatoire à vocation communautaire.

La Fédération des travailleurs du Québec (FTQ) réclame des règles claires pour que les administrateurs de compagnies considèrent des critères sociaux dans l'exercice de leur rôle.

La Confédération des syndicats nationaux (CSN) recommande l'établissement d'une liste noire des compagnies coupables d'infractions aux normes environnementales.

En 2003, les actions surclasseront les obligations, selon BMO Nesbitt Burns

Presse Canadienne

LES ACTIONS devraient surclasser les obligations en Amérique du Nord l'an prochain, selon une étude de BMO Nesbitt Burns.

Le service des études économiques de la banque rappelle que les attentes de profits sont élevées et qu'elles pourront être réalisées dans la prochaine année grâce à la faiblesse des taux d'intérêt et les importantes compressions de coûts effectuées par les entreprises américaines, de même que grâce à la vigueur de l'économie canadienne.

Le service des études économiques de BMO Nesbitt Burns recommande donc la surpondération des titres canadiens, la réduction des placements dans des obligations et l'achat de titres dans les secteurs de l'énergie, de l'or et des banques.

PONTIAC BUICK GMC

GRANDE LIQUIDATION

GM

0 $ COMPTANT*
GM PAIE
LA PREMIÈRE MENSUALITÉ
ET LE DÉPÔT DE SÉCURITÉ**
(à la location)

MONTANA PONTIAC

PRIX DE LA GRANDE LIQUIDATION

358 $/mois*
Location 48 mois

0 $*** paiement pendant 90 jours (à l'achat)

0 %▲ financement à l'achat jusqu'à 60 mois

0 $*** comptant (à l'achat)

ET 1000 $▲▲ EN BONI (à l'achat)

• LA PLUS FAIBLE CONSOMMATION D'ESSENCE DE SA CATÉGORIE‡
• SÉCURITÉ 5 ÉTOILES▲▲▲
• MIEUX ÉQUIPÉE QUE JAMAIS

PONTIAC BUICK GMC GM

Vos concessionnaires GM du Québec

L'Association des concessionnaires Pontiac Buick GMC du Québec suggère aux consommateurs de lire ce qui suit. Offres d'une durée limitée réservées aux particuliers, s'appliquant au véhicule neuf sélectionné 2002 en stock suivant : Montana (2UN16/R7A). Photo à titre indicatif seulement. *Paiement mensuel basé sur un bail de 48 mois. Aucun comptant requis. À la location, transport et préparation inclus, immatriculation, assurance et taxes en sus. Frais de 12 ¢ du km après 80 000 km. **Conditions applicables à la location seulement, pour des termes de 24 à 48 mois, premier versement mensuel (taxes incluses) et dépôt de sécurité payés par General Motors. ***Conditions applicables à l'achat seulement pour des termes allant jusqu'à 60 mois. Premier paiement dû après 90 jours. Le cas échéant, GM paie les intérêts pendant les premiers 90 jours. ▲Taux de financement à l'achat de 0 % disponible pour des termes allant jusqu'à 60 mois. ▲▲Rabais applicable à l'achat seulement. ‡Données fournies par Ressources naturelles Canada dans le Guide de consommation de carburant 2002. ▲▲▲Sécurité 5 étoiles pour le conducteur lors des tests d'impacts latéraux. Tests effectués par la National Highway Traffic Safety Administration (NHTSA) des É.-U. Le concessionnaire peut fixer son propre prix. Sujet au financement et à l'approbation du crédit de GMAC. Un échange de véhicules entre concessionnaires peut être requis.

Renseignez-vous chez votre concessionnaire participant, à gmcanada.com ou au 1 800 463-7483.

3070813A

3075150

INVESTIR

BOURSE DE TORONTO

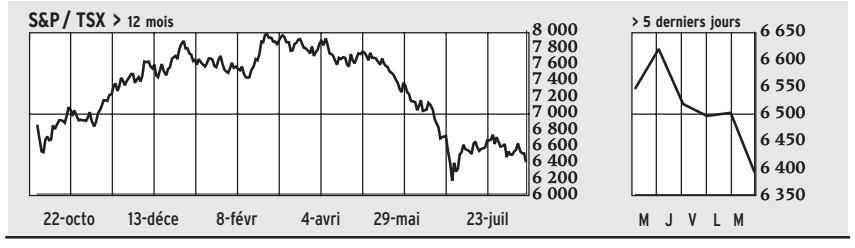

HIER

OUVERTURE	HAUT	BAS	FERMETURE	VAR. 1 J	VAR. 1 AN
6 503,01	6 502,97	6 390,10	6 392,26	-1,67%	-6,61%

ACTIONS NÉGOCIÉES	1 255	GAINS	400	PERTES	647	INCHANGÉES	208

52 semaines	HAUT	BAS	Volume (millions)	HIER	JOUR PRÉCÉDENT
	7 992,70	5 992,14		169	132

SOUS-INDICES

	FERMETURE	VARIATION		FERMETURE	VARIATION
Services financiers	100,06	-1,69	Prod. consom. discré.	73,85	-1,54
Matériaux de base	119,64	-2,75	Services de télécom.	42,21	0,26
Énergie	125,07	-4,02	Prod. consom. de base	153,90	-0,42
Produits industriels	63,03	-0,12	Service publics	135,55	-0,08
Tech. de l'information	13,89	-0,35	Soins de santé	56,69	-0,54

AUTRES INDICES CANADIENS

	FERMETURE	VAR.	VAR. (%)		FERMETURE	VAR.	VAR. (%)
S&P / TSX 60	357,60	-7,15	-1,96	S&P / TSX Moyen. Cap.	420,07	-4,95	-1,17
S&P / TSX Petites cap.	446,75	-1,27	-0,28	DJ Can. Titans (40)	927,72	-18,68	-1,97

LES 10 PLUS ACTIFS

	VOLUME	CLÔT. ($)	VAR. ($)		VOLUME	CLÔT. ($)	VAR. ($)
BOMBARDIER/B	12956911	5,21	0,24	BARRICK GOLD CORP	2958721	27,09	-0,70
PLACER DOME INC	6061470	16,30	-0,84	CAE INC	2400389	5,05	-0,42
KINROSS GOLD CORP	5940400	3,54	-0,11	GOLDCORP INC	1930267	17,90	-0,71
TELUS NON-VOTE	3960625	10,45	0,10	BCE INC	1885408	28,00	-0,18
TORONTO-DOM.BK	3354791	29,98	-1,27	CELESTICA INC	1745872	29,60	-1,10

TITRES GAGNANTS EN %

	VOLUME	CLÔT. ($)	VAR. (%)
WESTAIM CORP	712310	1,75	-4,89
DYNAMIC OIL & GAS	59800	2,15	7,50
WFI INDUSTRIES	1066	3,80	13,43
MDC CORP.	8852	5,64	6,42
PANGEO PHARMA INC	235523	2,85	6,34

TITRES GAGNANTS EN $

	VOLUME	CLÔT. ($)	VAR. ($)
DELRINA CORP	2800	52,22	2,22
ABER DIAMOND CORP	76235	27,00	1,09
AIC DIVERSIFIED C	1115	21,50	1,00
WESTON (GEORGE)	105475	106,20	0,70
ATCO LTD -CL 'I'	18230	48,15	0,69

TITRES PERDANTS EN %

	VOLUME	CLÔT. ($)	VAR. (%)
BROOKS-PRI AUTO C.	1500	11,98	-17,38
ASBESTOS CORP LTD	2100	3,25	-16,67
INVESPRINT CORP	12000	2,50	-16,67
B SPLIT CORP	1650	3,55	-16,47
TUNDRA SEMICOND.	44552	4,30	-12,60

TITRES PERDANTS EN $

	VOLUME	CLÔT. ($)	VAR. ($)
FAIRFAX FINANCIAL	69816	112,00	-4,62
MAGNA INTL./A	225273	95,52	-4,48
POTASH CORP OF SA	138801	94,79	-4,41
PRECISION DRILL.	288258	48,27	-2,58
BROOKS-PRI AUTO C.	1500	11,98	-2,52

BOURSE DE CROISSANCE TSX

HIER

OUVERTURE	HAUT	BAS	FERMETURE	VAR. 1 J	VAR. 1 AN
998,12	1 001,19	992,36	996,21	-0,33%	

ACTIONS NÉGOCIÉES	812	GAINS	222	PERTES	293	INCHANGÉES	297

52 semaines	HAUT	BAS	Volume (millions)	HIER	JOUR PRÉCÉDENT
	1 256,23	971,03		26	22

LES 10 PLUS ACTIFS

	VOLUME	CLÔT. ($)	VAR. ($)		VOLUME	CLÔT. ($)	VAR. ($)
PEGAZ ENERGY INC	1352968	0,13	0,11	GOLDEN FORTUNE I.	433800	0,15	0,04
BIG BLACKFOOT RES	750000	0,05	0,01	TEMEX RESOURCES	363500	0,70	-0,05
GGL DIAMOND CORP	717000	0,24	-0,01	701 MEDIA GROUP	338500	0,04	-0,01
PEAK BREWING GRP	700000	0,04	-0,01	QUINTO TECHNOLOGY	319000	0,40	0,04
THOUGHTSHARE	537800	0,02	-0,02	INTL STARTECK IND	285000	0,07	0,03

NEW YORK

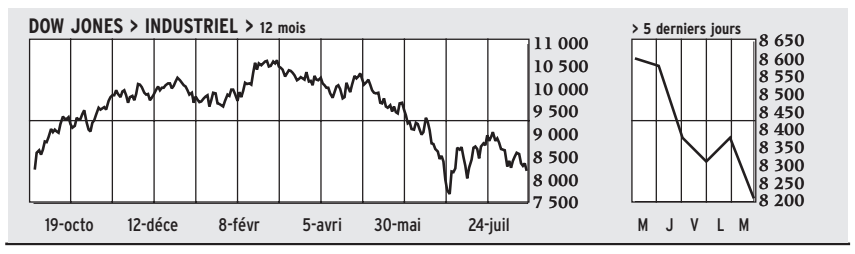

HIER

OUVERTURE	HAUT	BAS	FERMETURE	VAR. 1 J	VAR. 1 AN
8 386,35	8 482,34	8 192,01	8 207,55	-2,06%	-7,82%

ACTIONS NÉGOCIÉES	3 360	GAINS	1 428	PERTES	1 759	INCHANGÉES	173

52 semaines	HAUT	BAS	Volume (millions)	HIER	JOUR PRÉCÉDENT
	10 673,10	7 532,66		1 386	986

AUTRES INDICES DES AMÉRIQUES

	FERMETURE	VARIATION		FERMETURE	VARIATION
S&P 500 composé	873,52	-17,58	Dow Jones serv. publics	213,92	-8,02
S&P 100 composé	438,55	-8,10	AMEX composé	856,65	-14,53
Dow Jones transport	2 203,69	-28,27	Russell 2000	379,31	-6,82

LES 10 PLUS ACTIFS

	VOLUME	CLÔT. ($)	VAR. ($)		VOLUME	CLÔT. ($)	VAR. ($)
LUCENT TECH.	78917200	1,00	-0,07	CITIGROUP INC	15243100	29,82	-0,06
MCDONALD'S CORP.	19244400	18,91	-2,78	PFIZER INC	13540000	29,51	-0,69
GENERAL ELECTRIC	19156800	27,70	-0,20	AT&T CORP	11697000	12,63	0,31
AGERE SYSTEMS/A	17993000	1,19	-0,03	NORTEL NETWORKS	10838300	0,88	-0,02
TYCO INTL.	16128500	16,89	0,35	EXXON MOBIL CORP.	10357800	33,07	-1,33

TITRES GAGNANTS EN %

	VOLUME	CLÔT. ($)	VAR. (%)
NRG ENERGY INC-CO	406900	3,72	12,39
FACTSET RESEARCH	1527200	25,04	11,74
DOT HILL SYSTEMS	3800	3,45	8,49
CANTEL MEDICAL	109900	13,36	7,83
INTERSTATE BAKERI	713200	25,24	7,68

TITRES GAGNANTS EN $

	VOLUME	CLÔT. ($)	VAR. ($)
WASHINGTON P./B	13100	662,50	11,50
BERKSHIRE HATH./B	7890	2502,0	3,00
FACTSET RESEARCH	1527200	25,04	2,63
INTERSTATE BAKERI	713200	25,24	1,80
ANTHEM INC-UNITS	3200	84,33	1,60

TITRES PERDANTS EN %

	VOLUME	CLÔT. ($)	VAR. (%)
AMERICREDIT CORP	9291800	8,46	-37,89
IMC GLOBAL INC	3937700	12,00	-16,08
HANDLEMAN CO	1201900	9,45	-14,01
TOYS "R" US INC	4778200	11,57	-13,85
CKE RESTAURANTS	1802500	3,45	-13,32

TITRES PERDANTS EN $

	VOLUME	CLÔT. ($)	VAR. ($)
WHITE MOUNT.INS	2300	305,00	-8,56
POLARIS INDUSTRIE	793500	68,37	-6,53
MGIC INVESTMENT	5795500	43,29	-5,41
AMERICREDIT CORP	9291800	8,46	-5,16
FANNIE MAE	8294300	66,25	-4,73

NASDAQ

HIER

OUVERTURE	HAUT	BAS	FERMETURE	VAR. 1 J	VAR. 1 AN
1 292,91	1 298,50	1 258,85	1 259,94	-1,25%	-18,98%

ACTIONS NÉGOCIÉES	3 462	GAINS	1 191	PERTES	2 057	INCHANGÉES	288

52 semaines	HAUT	BAS	Volume (millions)	HIER	JOUR PRÉCÉDENT
	2 098,88	1 192,42		1 499	1 059

SOUS-INDICES

	FERMETURE	VARIATION		FERMETURE	VARIATION
Assurances	2 310,18	-10,41	Industrielles	976,91	-13,58
Banques	2 263,60	-9,41	Télécomm.	95,43	-0,91
Finances	2 053,60	-13,32	Transports	1 136,32	-28,01

LES 10 PLUS ACTIFS

	VOLUME	CLÔT. ($)	VAR. ($)		VOLUME	CLÔT. ($)	VAR. ($)
CISCO SYSTEMS	70833800	12,54	-0,39	PALM INC	41453500	0,77	-0,01
SUN MICROSYS.	70518500	3,04	0,11	MICROSOFT CORP	29820900	47,29	-0,49
ORACLE CORP	69913600	9,03	-0,25	JDS UNIPHASE CORP	29761000	2,28	-0,12
INTEL CORP	49711900	15,57	-0,13	ERICSSON (LM) TEL	21049900	0,52	-0,05
APPLIED MATERIALS	42452200	12,20	-0,47	BROCADE COMM.	19522800	10,89	-0,29

TITRES GAGNANTS EN %

	VOLUME	CLÔT. ($)	VAR. (%)
ASSOCIATED AUTO.W.	5700	0,15	114,29
TELESOFT CORP	3500	1,40	47,37
BIG BUCK BREWERY	1200	1,00	33,51
HIRSCH INTERN/A	22700	0,30	30,44
ENTROPIN-WTS	8000	0,13	30,00

TITRES GAGNANTS EN $

	VOLUME	CLÔT. ($)	VAR. ($)
DOLLAR TREE STORE	3046000	24,32	1,96
YELLOW CORP-EX-DI	1400	21,20	1,70
MICROCHIP TECHNO.	11949600	17,00	1,63
YOUNG INNOVATIONS	62700	27,30	1,55
HI-TECH PHARMAC.	30500	12,41	1,40

TITRES PERDANTS EN %

	VOLUME	CLÔT. ($)	VAR. (%)
D&K HEALTHCARE R.	14192700	9,51	-60,20
DDI CORP /CA	12475900	0,22	-42,11
EURO TECH HOLDING	25500	0,06	-40,00
LJ INTERN/WT	6000	0,03	-40,00
JDA SOFTWARE GRP	9033400	8,02	-36,85

TITRES PERDANTS EN $

	VOLUME	CLÔT. ($)	VAR. ($)
GREY GLOBAL GROUP	3500	569,00	-15,89
D&K HEALTHCARE R.	14192700	9,51	-14,39
JDA SOFTWARE GRP	9033400	8,02	-4,68
NEW CENTURY FIN.	1698800	26,95	-3,35
FIRST CITIZENS/A	4900	104,31	-2,68

NASDAQ CANADA

OUVERTURE	HAUT	BAS	FERMETURE	VAR. 1 J	VAR. 1 AN
209,70	210,35	203,30	206,77	-1,65%	-27,60%

52 semaines	HAUT	BAS	Volume (millions)	HIER	JOUR PRÉCÉDENT
	402,20	199,30		42	26

Source: Bloomberg

Toronto plombée par le doute sur les profits à venir

Reuters

TORONTO — La Bourse de Toronto s'est repliée hier, ébranlée par la faiblesse des données économiques publiées aux États-Unis, qui ont éclipsé la baisse de tension suivant l'accord de Bagdad en vue du retour des inspecteurs de l'ONU.

Après avoir fait du surplace lundi, l'indice composite S&P/TSX a chuté de 108,35 points, ou 1,67 %, à 6392,26 points.

« Juste au moment où les Irakiens ont fait baisser la pression, nous revenons aux craintes sur l'économie et les bénéfices des sociétés », a résumé Patti Croft, économiste principal chez Sceptre Investment.

Le parquet torontois a plongé à la suite de l'annonce de la Réserve fédérale américaine (Fed) d'un repli inattendu de la production industrielle, ce qui a eu pour effet d'attiser les inquiétudes sur la fragilité de la reprise dans le secteur manufacturier.

Dans l'ensemble, neuf des 10 sous-groupes du TSX ont terminé à la baisse, entraînés vers le bas par la chute de 3 % des titres énergétiques et de 2,5 % des technologies de l'information.

Traditionnelle valeur refuge, le secteur aurifère a également glissé après que le risque de conflit contre l'Irak se fut en partie dissipé lundi soir après que Bagdad eut accepté le retour inconditionnel des inspecteurs en armement.

Le titre de Barrick Gold a perdu 70 cents, ou 2,5 %, à 27,09 $.

À New York, les valeurs américaines ont terminé en net repli, l'annonce d'une baisse surprise de la production industrielle et la publication de toute une série d'avertissements sur résultats ayant effacé la hausse initiale déclenchée par l'acceptation par l'Irak du retour des inspecteurs du désarmement de l'ONU.

L'indice Dow Jones des 30 principales valeurs américaines a fini en repli de 2,06 %, ou 172,63 points, à 8207,55 points, tandis que l'indice élargi Standard & Poor's 500, qui sert de référence aux gestionnaires de fonds, reculait de 1,97 %, ou 17,58 points, à 873,52, et que le NASDAQ composite, qui regroupe les valeurs technologiques, perdait 1,25 %, ou 15,94 points, à 1259,94 points.

La Bourse de New York et le NASDAQ avaient en effet ouvert en hausse après l'acceptation de l'Irak du retour sans condition des inspecteurs de l'ONU sur son territoire, Bagdad estimant que les États-Unis n'avaient plus de raison de lui déclarer une guerre.

Mais ce soulagement n'a pas duré longtemps alors que l'administration Bush, affichant son scepticisme, pressait les Nations unies et le Congrès américain de maintenir la pression sur l'Irak et qu'étaient publiés toute une série d'avertissements sur résultats et des chiffres jugés décevants en matière de production industrielle.

Du côté des mises en garde proférées par la sociétés, le marché a particulièrement mal pris celle émise par McDonald's. Le numéro un mondial de la restauration rapide a annoncé avant l'ouverture que ses résultats semestriels seraient inférieurs aux anticipations des analystes et en baisse par rapport à ceux du troisième trimestre de 2001, en raison d'un chiffre d'affaires inférieur aux attentes aussi bien aux États-Unis qu'en Europe.

Le revirement irakien fait chuter les cours du pétrole

Agence France-Presse

LONDRES — Le feu vert de l'Irak à un retour des inspecteurs en désarmement de l'ONU a fait chuter les cours du pétrole de près de 1 $US hier et renforce la probabilité d'un maintien des quotas de l'Organisation des pays exportateurs de pétrole (OPEP) demain à Osaka, selon les experts.

Vers 16 h (heure de Greenwich), le baril de Brent de la mer du Nord pour livraison en novembre, nouvelle référence sur l'International Petroleum Exchange (IPE) de Londres, s'échangeait à 27,89 $US après avoir ouvert à 27,62 $US à la corbeille et clôturé à 28,52 $US lundi soir.

À New York, le prix du brut de référence (*light sweet crude*) pour livraison rapprochée en octobre plongeait de 82 cents américains, à 28,85 $US. Le Brent, pour sa part, a terminé la journée à New York en baisse de 49 cents américains, à 27,91 $US.L'annonce lundi soir par l'Irak qu'il acceptait le retour sans condition des inspecteurs en désarmement des Nations unies a soulagé la tension du marché pétrolier. Les cours du brut avaient grimpé récemment à leur plus haut depuis un an à Londres en raison des craintes de conflit, jusqu'à constituer une « prime de guerre » évaluée à environ 3 $US par les analystes.

« Près de la moitié de la prime de guerre s'est évaporée », observe Steve Turner, analyste de Commerzbank.

Le marché reste cependant prudent au vu de la réaction très ferme de Washington, qualifiant l'initiative du président Saddam Hussein de « tactique vouée à l'échec », puis du « scepticisme » exprimé par Londres.

Photo Bloomberg News ©

Des négociants du marché du pétrole en action à la New York Mercantile Exchange, hier.

Si l'annonce de Bagdad « réduit la menace immédiate de guerre », selon Lawrence Eagles, analyste de la maison de courtage GNI, « cela ne veut pas dire que la crise irakienne n'est plus un facteur sur le marché pétrolier ».

Le recul des cours pourrait demeurer limité, car l'avenir reste hautement incertain, soulignent les analystes.

« Tout cela ne fera peut-être que retarder la guerre, il faut voir comment vont se dérouler les discussions sur le retour des inspecteurs », relève Steve Turner.

Le revirement de l'Irak risque même d'être à double tranchant, selon Lawrence Eagles : « D'un côté, cela limite la probabilité d'une opération militaire contre l'Irak menée par une coalition internationale ; de l'autre, cela renforce la possibilité d'une attaque unilatérale des États-Unis. »

« Cette dernière option possède un plus grand risque de provoquer la colère du monde arabe et, donc, une perturbation des approvisionnements pétroliers mondiaux », ajoute-t-il.

De petites technos boutées hors du TSX

Reuters

TORONTO — Tenant sa promesse d'éliminer de son indice phare des actions trop faibles ou peu échangées, Standard & Poor's a annoncé hier après la fermeture des marchés boursiers qu'une trentaine de titres, essentiellement de petites sociétés technologiques, seraient rayés de l'indice composite S&P/TSX.

Parmi les déchus, Exfo Ingénierie électro-optique, dont le titre s'échangeait à 2,61 $ hier à la Bourse de Toronto, en recul de 6 cents, et en baisse de 8 cents US, à 1,63 $US à New York.

Auparavant une étoile montante du secteur des technos du parquet torontois, le titre avait atteint peu après son entrée en Bourse un sommet de 125,25 $ le 24 juillet 2000 avant de connaître plusieurs zones de turbulences.

Au cours des 12 derniers mois, son action a glissé sur une pente descendante, passant de 24,76 $ à 2,05 $ avant de remonter quelque peu.

Deux autres entreprises québécoises, le groupe Canam Manac, deuxième fabricant de poutrelles d'acier aux États-Unis, ainsi que le fabricant montréalais de produits aéronautiques et industriels Heroux-Devtek, se voient également montrer la porte de l'indice. Labopharm en est aussi exclue.

D'autres entreprises, notamment Sierra Wireless, Cryptologic et Hemosol, figurent sur la liste des exclues.

Hemosol, créatrice du Hemolink, un substitut sanguin qui en est aux dernières étapes des essais cliniques, a vu son titre se démultiplier jusqu'à des planchers d'il y a neuf ans, principalement en raison des craintes entourant des problèmes de liquidités de la société.

Sierra Wireless, dont le titre n'a cessé de plonger depuis décembre, où il s'échangeait autour des 30 $, a été bouté hors de l'indice en raison de ses piètres performances qui n'ont pas permis à la société de préserver sa cote au sein de l'indice.

« Nous allons peut-être voir une certaine vague de ventes au sein des titres qui ont été rayés, mais je ne crois pas que cela aura un impact sur le marché en général », a estimé Elvis Picardo, stratège financier principal chez Global Securities Corp.

« Retirer des titres de l'indice les écartera des écrans de radar de bien des investisseurs et cela rendra leur retour éventuel encore plus difficile », a-t-il précisé.

Les gestionnaires de la Bourse de Toronto avaient indiqué en janvier qu'ils souhaitaient resserrer les critères de choix du TSX, notamment au chapitre de la capitalisation, du volume d'échanges et du prix de l'action, afin d'éliminer certains titres d'importance mineure difficiles à acquérir par les fonds d'investissement.

Par ailleurs, trois nouveaux titres seront ajoutés au TSX à la clôture des marchés vendredi, a indiqué Standard & Poor's. La société de desserts congelés CoolBrands International, la pétrolière Peyto Exploration & Development et la minière Southernera Resources entreront ainsi dans le club du parquet torontois.

JP Morgan fait une mise en garde

Reuters

NEW YORK — JP Morgan Chase & Co. a prévenu hier que ses résultats du troisième trimestre seraient nettement inférieurs à ceux du deuxième, la banque mettant en avant des difficultés de recouvrement dans le domaine des prêts aux opérateurs de télécoms et du câble ainsi qu'une baisse des résultats tirés de l'activité sur les marchés.

Dans la foulée de cet avertissement sur résultats, JP Morgan se négociait à 19,51 $US sur Instinet, en baisse de près de 10 % par rapport à son cours de clôture de 21,55 $US, lui-même en légère baisse de 0,74 %.

Le deuxième groupe bancaire des États-Unis avait dégagé un bénéfice net par action de 58 cents US au deuxième trimestre sur une base opérationnelle, c'est-à-dire hors éléments exceptionnels, et les analystes tablaient sur un bénéfice net par action compris entre 45 et 63 cents US pour le troisième trimestre, la moyenne se situant à 54 cents US, selon la société spécialisée Thomson First Call.

Dans la foulée de l'avertissement, les agences de notation financière Standard & Poor's et Fitch ont annoncé qu'elles réduisaient la note du groupe.

LA BOURSE D'HEURE EN HEURE

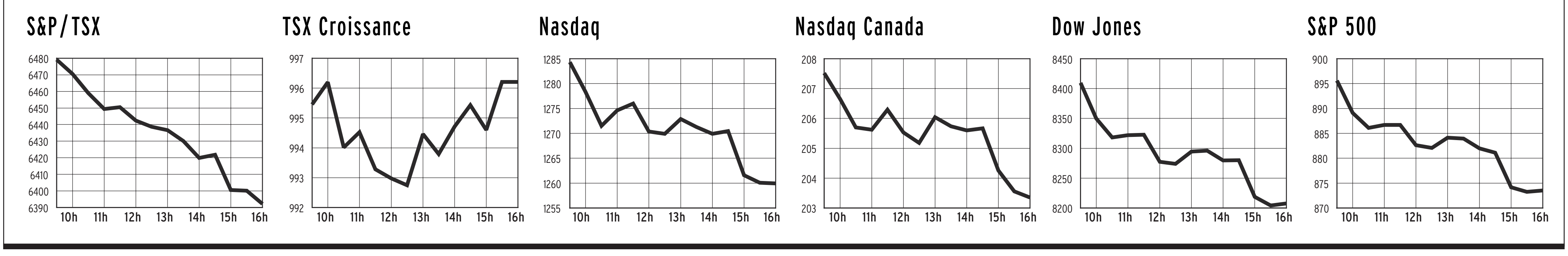

NEW YORK

Valeurs	Div	Ventes	Haut	Bas	Ferm.	ch. Net
A - B						
AAR	.10	1285	5.58	5.23	5.23	-0.38
ACM Inco	.99	4540	8.18	8.10	8.18	0.03
ACM MI	.51	162	4.37	4.32	4.37	
AES Cp		20889	3.11	2.94	3.05	0.10
AFLAC	.24	12967	30.77	29.77	29.91	-0.41
AMR		34393	7.35	6.54	6.60	-0.35
AOL TW		127390	13.09	12.56	12.58	-0.09
ASA Ltd	.60a	1992	34.30	33.65	33.70	-1.07
AT&T	.15	128209	12.79	12.41	12.63	0.31
ATT D28	2.03	465	25.48	25.05	25.33	-0.10
AXA	.51e	6052	11.68	10.76	10.96	-0.98
AbtLab	.94	42903	39.25	38.50	38.59	0.28
Abitibi g	.40	1405	6.77	6.51	6.55	-0.08
Accenture		13648	16.60	15.90	16.14	-0.01
AdamsEx	1.65e	884	11.37	11.13	11.13	0.02
AMD		62044	7.38	6.81	6.83	-0.20
Aetna	.04	14043	38.98	38.21	38.45	-0.79
Agilent		22427	15.05	14.60	14.76	0.17
Agnico g	.02	8242	16.58	16.00	16.40	-0.40
Airborne	.16	3215	12.94	11.92	12.12	-0.56
AlskAir		2876	23.30	22.40	22.42	-0.12
AlbnyIn	.20	488	21.50	20.65	20.70	-0.58
Alberto	.36	2320	50.92	49.85	49.87	-0.46
Albertsn	.76	44574	28.00	25.11	25.22	-2.17
Alcan	.60	11921	26.09	25.49	25.74	0.18
Alcatel	.14e	14495	3.49	3.18	3.28	-0.31
Alcoa	.60	41624	22.64	21.46	21.52	-0.77
AllegCp	3.82t	27	186.00	184.50	186.00	1.00
AllegTch	.80	1469	7.89	7.39	7.60	0.01
AllenTel		398	5.17	5.05	5.10	0.05
AldWaste		3911	7.69	7.38	7.46	-0.02
Allstate	.84	24737	37.74	36.84	36.97	-0.13
Alstom	.57e	131	6.21	5.93	6.19	-0.21
Amcast		46	3.34	3.10	3.26	0.16
AmHes	1.20	5642	69.75	67.84	68.02	-2.41
Ameren	2.54	5380	42.44	41.10	41.15	-0.89
AEP	2.40	30719	29.70	27.75	28.00	-1.39
AmExp	.32	60318	35.40	33.18	33.25	-1.59
AGreet		5078	18.34	17.71	17.80	-0.20
AmIntGp	.19f	63596	60.50	57.96	58.11	-0.69
AmStd		3344	72.35	69.90	70.00	-1.56
AmTower		6491	2.40	2.06	2.10	-0.15
AmWtr	.98	1280	44.69	44.51	44.61	-0.02
Ametek	.24	2010	31.55	30.50	30.68	-0.75
Ampco	.40	13	10.98	10.88	10.95	-0.05
Amrep					8.49	
Analog-Dev		32361	22.99	21.28	21.68	-0.36
Angelic	.32	125	18.95	18.50	18.70	0.23
Anglogld	1.15e	13047	28.05	26.83	27.26	-1.25
Anheusr	.78f	18760	53.27	52.32	52.32	-0.71
AnthCap	1.40	3765	12.45	11.70	11.80	-0.55
Aon Corp	.90	14250	21.33	20.72	20.75	-0.14
Apache	.40b	17313	57.60	56.15	56.30	-2.03
Applica		554	5.20	4.95	5.11	0.12
Aquila	.70m	28772	5.25	4.51	4.60	-0.42
ArchCoal	.23	2177	17.53	16.85	16.85	-0.32
ArchDan	.24f	12971	12.43	12.10	12.25	0.06
ArchstnSm	1.70	2205	25.58	25.15	25.15	-0.25
ArmstHld		691	1.43	1.32	1.38	-0.02
ArrowEl		6952	15.10	14.15	14.29	-0.50
Ashland	1.10	3027	28.98	28.30	28.60	-0.30
AsiaPc		97	9.00	8.93	8.93	0.01
AutoNatn		3529	13.05	12.46	12.48	-0.47
Aventis	.51e	1820	55.48	53.92	54.17	-1.18
AveryD	1.32	3689	60.71	59.17	59.28	-0.63
Avnet	.07j	6271	13.75	13.20	13.39	-0.11
Avon	.80	11485	50.50	49.63	49.76	-0.40
BCE gs	1.20	2139	17.91	17.64	17.68	-0.08
BG Grp	.25e	100	19.94	19.39	19.66	-0.60
BKF Cap		8	22.58	22.05	22.15	-0.52
BP PLC	1.47e	29761	43.59	41.81	42.06	-1.52
BT Grp	.32e	510	30.56	29.50	29.85	-0.98
Bairnco	.20				5.90	
BakrHu	.46	18731	28.35	27.31	27.63	-1.01
Ball s	.36	6406	53.84	52.40	52.49	-1.02
Bandag	1.26	478	35.75	34.75	34.77	-0.41
BankOne	.84	40119	40.01	38.45	38.51	-0.97
Bk of Am	2.40	57014	70.00	67.85	68.05	-0.93
BkMont g	1.20	244	23.85	23.28	23.34	-0.24
BkNY	.76	20426	33.23	31.84	31.95	-0.42
Banta	.64	499	37.02	36.37	36.38	-0.61
Bard	.88f	2523	55.74	54.14	54.40	-1.25
BarnNbl		2921	24.29	23.14	23.27	-0.58
BarrickG	.22	32623	17.22	16.96	17.08	-0.38
BauschL	.52	5379	34.10	32.80	32.94	-0.72
Baxter	.58e	27483	33.65	32.25	32.33	-1.07
BearSt	.60	12542	61.70	58.66	59.50	-1.36
BeckCoul	.36f	1843	40.68	39.43	39.48	-0.98
BectDck	.39f	5572	31.17	29.45	29.66	-0.64
BellSouth	.80f	33815	23.80	22.58	22.85	-0.33
Bemis	1.04	1524	53.14	52.00	52.02	-0.41
Benetton	.71e	6	20.70	20.50	20.55	0.20
BerkHa A		210	75500	74200	74900	
BerkH B		99	2525.0	2466.0	2502.0	3.00
BestBuys		110169	26.60	24.50	25.46	1.37
Beverly		6035	2.50	2.36	2.38	-0.13
BlackD	.48	7733	43.50	41.88	41.92	-1.11
BlockHR	.72f	17260	51.10	49.42	49.45	-1.35
Blockbstr	.08	3425	23.84	23.50	23.55	-0.04
Boeing	.68	37769	37.60	36.07	36.29	-0.94
BoiseC	.60	5701	26.35	24.80	24.91	-0.74
Bombay		535	2.75	2.61	2.61	-0.19
BostCeltic		6	10.14	10.07	10.09	0.03
BostSci		15988	31.20	30.06	30.32	-0.38
Bowatr	.80	7863	39.12	37.61	37.75	-0.87
Bowne n	.22	757	11.15	10.95	10.97	-0.13
BrigStrat	1.28	1081	38.53	37.49	38.00	-0.19
BrMySq	1.12	58780	26.25	25.00	25.19	-0.76
BritAir		580	19.22	18.72	18.90	-0.06
Brunswick	.50	6380	23.40	21.83	21.96	-1.24
BrshEMat		150	8.75	8.36	8.36	-0.24
Buckeye	2.50	181	38.13	37.75	38.00	-0.02
Bunzl	.90e	6	34.90	34.55	34.55	-0.25
BurlNSF	.48	10614	27.47	26.40	26.60	-0.45
C						
C&D Tch	.06	915	15.95	15.20	15.43	-0.33
CGI g		151	3.78	3.66	3.67	-0.04
CIGNA	1.32	7105	79.96	76.80	77.03	-1.64
CIT Gp n		14403	21.03	19.80	20.01	-0.94
CNA Fn		1847	27.95	26.73	26.90	-0.47
CNA Sure	.60	230	13.17	12.90	12.90	-0.20
CNF Inc	.40	3554	32.03	31.10	31.30	-0.29
CNH Glbl	.10e	918	3.56	3.36	3.50	0.02
CPI	.56	191	14.69	14.25	14.40	0.13
CSX	.40	12126	29.55	28.70	28.96	-0.09
CTS	.12	1777	6.18	5.72	5.72	-0.29
CVS Cp	.23	11851	29.89	28.33	28.40	-1.17
CablDsgn		1038	6.70	6.40	6.50	-0.10
Cabot	.52	1294	23.25	22.50	22.54	-0.46
CadbyS	.74e	1022	28.45	28.00	28.45	-0.65
CallGolf	.28	2196	15.08	14.48	14.65	-0.24
Calpine		41700	4.10		3.52	-0.09
CampSp	.63	5681	23.10	22.11	22.20	-0.54
CP Rwy g	.51	568	18.60	18.20	18.20	-0.03
CarboCera	.36	137	33.05	32.00	32.00	-0.95
Carlisle	.86f	1644	44.04	43.15	43.17	-0.15
Carnival	.42	29956	25.71	24.79	24.90	-0.52
CarpTech	1.32	988	19.54	18.27	18.32	-1.06
CashAm	.05	771	8.20	8.00	8.02	0.03
Catelus		3548	19.55	19.26	19.29	-0.16
Caterpillr	1.40	22274	41.60	39.29	39.45	-1.23
CedarF	1.64	354	24.04	23.80	23.89	-0.10
Cemex	1.07e	6363	22.67	22.10	22.16	-0.22
Centex	.16	11644	50.40	48.74	49.20	-0.70
CntryTel	.21	4709	26.45	25.77	25.83	-0.22
Certegy		3864	30.00	28.99	29.14	0.18
ChaseCap8	2.06	214	27.64	27.44	27.59	0.04
Chemed	.44	117	33.40	32.00	32.00	-1.10
ChesEng		8063	6.45	6.10	6.36	-0.02
Chicos s		7738	19.24	18.44	18.50	-0.50
ChinaMble		2755	12.62	12.32	12.32	-0.18
ChoicePt s		1938	42.10	40.90	40.99	-0.66
Chubb	1.40	9485	61.88	60.03	60.19	-0.82
CIBER		535	6.25	5.82	5.82	-0.23
Circor	.15	80	16.77	16.10	16.75	0.43
CirCtyCC	.07	41486	17.55	16.91	16.91	0.01
Citigrp	.72b	178779	30.75	29.52	29.80	-0.08
ClaytnH	.06	3374	13.04	12.73	12.82	-0.19
ClvClf		666	27.16	26.76	26.80	-0.03
Clorox	.88f	7776	43.45	41.91	41.98	-1.02
Coachmen	.24f	428	17.10	16.90	16.93	-0.01
CocaCl	.80	54835	51.40	48.85	48.95	-1.73
CocaCE	.16	9309	21.90	21.20	21.26	-0.52
ColgPal	.72	26337	56.64	54.79	54.80	-1.26
ColHIn	.51	775	6.86	6.80	6.86	0.09
ColMu	.44	239	6.09	6.05	6.09	0.04
Comerica	1.92	21885	54.95	53.75	54.51	0.49
CmcBNJs	.60	3212	45.00	44.01	44.05	-0.33
CmclMtl s	.13	311	18.98	18.50	18.51	-0.39
CompAs	.07	20769	11.47	10.46	10.51	-0.56
CompSci		9175	36.50	34.90	35.01	-0.64
CmpTsk		365	2.98	2.83	2.83	-0.12
ConAgra	.94	25011	26.35	25.67	26.13	0.24
ConsolEgy	.56m	1683	13.37	13.00	13.04	-0.32
ConEd	2.22	10940	40.00	39.35	39.47	-0.31
CtlAir B		7988	8.60	8.03	8.03	0.01
CoopCam		6890	45.20	43.40	43.40	-2.00
Cooo-perCo	.10	3755	53.90	52.40	52.83	0.59
Coope-rInds	1.40	5534	33.10	32.00	32.30	-0.07
Corning		65622	2.03	1.80	1.86	-0.10
Crane	.40	1611	21.83	20.84	20.86	-0.60
CrdSuissn	1.36e	684	22.77	22.08	22.18	-0.62
Crompton	.20	2253	11.15	10.80	10.84	-0.16
CwnCork		11813	7.10	6.20	6.47	-0.38
Cummins	1.20	4300	27.80	26.71	26.75	-0.93
CypSem		27749	9.13	7.95	7.99	-0.69
Cytec		1399	25.85	25.45	25.51	-0.07
D - F						
DECS lab	2.13				24.00	
DPL	.94	2058	17.00	16.08	16.09	-0.82
DTE	2.06	7176	41.92	40.58	40.59	-0.91
DaimlrC	.88e	12212	40.75	39.10	39.17	-0.75
DanaCp	.04	5714	15.90	15.15	15.22	-0.46
Danaher	.10f	9713	56.60	54.35	54.49	-1.11
Danone	.36e	262	24.44	24.11	24.18	-0.34
DeanFds		6098	39.65	39.20	39.49	0.17
Deere	.88	15587	48.42	46.52	46.55	-0.68
Delphi	.28	15275	10.45	9.99	10.05	-0.22
DeltaAir	.10	23916	15.09	13.99	14.24	-0.18
Deluxe	1.48	2342	47.17	46.03	46.11	-0.69
Dept56		623	11.98	11.22	11.95	0.51
DeutTel	.33e	3965	10.05	9.64	9.77	-0.20
DiagPdct	.24	1340	43.23	41.16	41.45	-1.08
Dial	.16	3445	20.95	20.50	20.80	0.13
Diebold	.66	1408	36.73	36.08	36.10	0.03
Dillards	.16	4806	26.45	25.33	25.61	-0.39
Disney	.21	70857	16.25	15.75	15.98	0.16
DomRes	2.58	49246	52.40	49.00	49.75	-2.58
Domtar g	.14	157	9.62	9.31	9.51	0.04
Donldson	.34f	861	37.69	36.40	36.60	-0.90
DonlleyRR	1.00f	3379	25.14	24.25	24.52	-0.34
Dover	.50	11248	27.68	26.81	27.22	0.03
DowChm	1.34	26596	29.90	28.80	29.04	-0.05
DowJns	1.00	5603	43.40	41.70	41.77	-1.02
DuPont	1.40	24138	40.72	39.16	39.51	-0.25
DunBrad		2559	35.75	35.20	35.28	-0.21
Duq pfC	2.00	10	26.05	26.05	26.05	0.05
Dycom		1914	10.55	10.17	10.25	0.04
EMC Cp		128020	6.25	5.78	5.86	-0.14
ENI	3.22e	946	73.90	71.80	72.22	-3.67
EKodak	1.80	14645	28.65	27.42	27.61	-0.60
Eaton	1.76	6184	67.20	64.50	64.86	-1.40
Ecolab	.54	3040	44.31	42.75	42.78	-1.03
EDO	.12	1603	22.70	21.90	22.15	-0.70
Edwards	.64	3266	37.75	35.73	35.73	-1.15
EDS	.60	32861	39.90	37.75	37.76	-1.76
ElkCorp	.20	1213	16.92	16.50	16.50	-0.31
Elscint		10	3.90	3.90	3.90	0.05
EmrsnEl	1.55	11167	46.05	44.16	44.36	-0.99
Endesa	.64e	1389	10.95	10.41	10.53	-0.45
Enel	1.69e	7413	26.18	25.90	25.90	-0.11
EnglCp	.40	5078	26.05	24.70	24.83	-0.70
EnisBu	.62	241	12.86	12.54	12.54	-0.29
Entergy	1.32	12086	41.25	39.09	39.24	-1.62
Equifax	.08	3407	24.35	23.40	23.50	-0.35
Esterline		647	17.95	17.24	17.50	0.40
Ethyl rs		37	2.91	2.85	2.86	-0.07
ExxonMbl	.92	120892	34.40	32.97	33.07	-1.33
FMC Cps		942	29.20	28.28	28.29	-0.61
FPL Gp	2.32	13183	53.15	51.20	51.30	-1.25
Fairchild		636	5.20	5.02	5.15	0.06
FamDlr	.26	7759	28.40	27.65	27.86	0.21
FanniMae	1.32	97095	71.30	66.01	66.25	-4.73
FedExCp	.05p	17569	45.35	44.03	44.40	0.43
FedRlty	1.94f	1057	27.14	26.75	26.90	-0.20
FedSignl	.80	1663	19.70	19.08	19.12	-0.29
Ferro	.58	4341	23.63	22.70	22.78	-0.47
FstData s	.08	39131	35.40	34.30	34.38	-0.26
FirstEngy	1.50	7632	31.25	29.84	30.00	-0.59
FleetEn		7303	7.20	6.51	6.55	-0.12
Flemng	.08	12561	6.10	5.40	5.75	
FlwrsFds		991	23.55	22.05	22.81	0.82
Flowserv		3717	17.37	16.70	16.75	-0.42
Fluor	.64	4186	27.63	26.44	26.46	-0.70
FootLockr		16515	9.94	9.70	9.71	-0.09
FordM	.40	109763	11.01	10.36	10.47	-0.22
Ford pfB	2.06	28	26.00	25.80	25.90	0.10
FortuneBr	1.00	4050	53.03	51.62	51.68	-1.00
France		55	5.79	5.70	5.70	-0.05
FranceTel	.91e	1979	9.93	9.30	9.52	-0.28
FredMac	.88	54909	61.65	57.62	58.00	-3.28
FMCG		11351	14.09	13.30	13.31	-0.94
G						
G&L pfA	2.56	13	21.75	21.60	21.60	0.10
GATX	1.28	1658	23.60	22.69	22.75	-0.67
Gannett	.96f	10387	77.68	76.16	76.16	-0.70
Gap	.09	23131	12.75	12.35	12.40	-0.10
GenCorp	.12	614	11.15	10.79	10.79	-0.21
Genentech		25687	32.50	31.50	31.75	0.92
GenDyn	1.20	38280	86.63	81.86	82.70	-3.90
GenElec	.72	248152	28.94	27.51	27.70	-0.20
GenMills	1.10	9862	42.95	41.92	42.20	-0.55
GnMotr	2.00	46317	45.18	43.75	43.94	-0.67
GM H		20564	9.52	9.03	9.25	0.01
Gensco		1267	14.74	14.35	14.41	-0.32
GaGulf	.32	3313	27.10	25.74	25.95	-0.64
GaPacif	.50	39240	18.01	16.45	16.58	-1.29
GettyRlty	1.65	596	20.00	19.65	19.89	0.06
Gildan		149	21.89	21.57	21.77	0.21
Gillette	.65	20721	31.44	30.63	30.63	-0.57
GlaxoSKIn	1.26e	9799	38.50	37.47	37.47	-0.53
GoldWF	.29	6776	63.17	61.30	61.42	-0.60
Goodrich	.80b	4947	21.17	20.39	20.47	-0.54
Goodyear	.48	30793	12.38	11.67	11.68	-0.74
Gotchk		50	2.29	2.22	2.29	0.01
vjGrace		514	2.01	1.95	1.95	-0.05
Graco s	.29	911	26.35	26.00	26.05	-0.34
GtAtPc		1939	9.98	9.26	9.32	-0.66
Group1		1238	28.75	27.50	27.50	-1.00
Guidant		19652	36.65	35.64	35.85	-0.08
H - J						
H&Q Hlt	3.18e	167	14.56	14.35	14.36	-0.11
Hallibtn	.50	27826	14.55	14.02	14.15	-0.45
HanJS	.95e	216	15.04	14.80	14.81	-0.22
HanJI	1.24e	87	19.59	19.15	19.16	-0.33
Handlm		13548	10.00	8.90	9.45	-1.54
Hanover		4009	10.40	9.91	9.91	-0.24
Hanson	1.17e	107	30.85	30.52	30.52	-0.46
HarInd	.30	421	26.80	26.00	26.25	-0.47
HarleyD	.14	18747	48.75	47.37	47.71	-0.88
Harris	.32f	3758	33.15	32.30	32.35	-0.39
Harsco	1.00	1278	29.05	28.14	28.27	-0.65
HawEl	2.48	1338	43.67	42.51	42.54	-1.02
Hlthsth		65699	4.55	4.10	4.17	-0.18
HeclaM		8193	4.26	4.03	4.17	-0.20
Heinz	1.62	8598	36.50	35.17	35.43	-0.52
HelmPayn	.32f	3269	34.60	33.65	33.80	-1.30
Herculs		3698	10.36	9.72	9.78	-0.37
Hershey	1.31f	10476	74.81	73.22	73.81	-1.00
HewlettP	.32	60928	14.05	13.30	13.35	-0.25
Hilton	.08	11481	11.62	11.11	11.22	-0.13
Hitachi	.24e	270	52.30	51.51	51.70	-0.15
HomeDp	.20f	88221	34.90	33.08	33.16	-0.86
HonwllIntl	.75	89286	25.04	24.20	24.54	-0.11
HoushInt	1.00f	90468	33.90	29.15	29.52	-4.07
HughSup	.34	2342	31.51	30.80	30.92	-0.08
Humana		7321	13.46	12.84	12.96	-0.29
HuntCorp	.41	81	9.65	9.15	9.25	-0.45
ICN Phrm	.31	4694	10.23	9.95	10.08	
IMS Hlth	.08	9779	17.10	16.08	16.14	-0.41
ING	.91e	3701	18.78	17.50	17.85	-0.80
Idacorp	1.86	1529	24.40	23.21	23.29	-0.88
IDEX	.56	1109	33.00	32.52	32.60	-0.01
Imation		1518	31.95	30.65	30.68	-0.56
ICI	.83e	2076	14.85	14.07	14.38	-0.06
INCO		3601	17.15	16.62	16.62	-0.27
IngerRd	.68	8850	37.39	35.79	35.94	-0.90
IBM	.60	61634	73.45	71.35	71.75	-0.57
IntFlav	.60	3172	31.90	30.85	30.99	-0.41
IntMult		480	20.74	20.20	20.20	-0.10
IntPap	1.00	62563	36.16	34.66	34.66	-1.15
IntSpclty		126	9.68	9.57	9.60	0.07
Interpool	.22	41	14.20	13.80	13.90	-0.31
Interpublic	.38	11637	18.25	17.38	17.59	-0.16
Intertan		734	7.33	7.20	7.20	-0.11
InvGrMu	.96a	114	15.76	15.62	15.76	0.01
Iomega rs		2106	12.60	11.71	11.90	-0.71
Ionics		1091	24.35	23.85	24.20	0.35
IspatIntl		76	2.49	2.41	2.48	0.06
ItalyFd	1.11e	1	6.17	6.17	6.17	0.01
JPMorgCh	1.36	98391	22.58	21.34	21.55	-0.16
JeffPilot	1.21	5113	42.27	40.54	40.56	-0.98
JohnJn	.82	65686	55.29	53.39	53.59	-1.31
JohnsnCtrl	1.32	4820	82.17	79.25	79.50	-1.10
K - M						
K2 Inc		474	8.65	8.52	8.55	0.01
KB Home	.30	8046	52.93	51.60	51.61	-0.63
KLM	.19e	343	9.62	9.15	9.27	-0.25
vjK mart		30545	0.61	0.52	0.52	-0.07
KanPipLP	3.16	189	37.10	36.75	36.75	-0.34
KatyInd		64	3.01	3.00	3.00	0.03
Kellogg	1.01	8375	33.55	32.50	32.52	-0.63
Keycorp	1.20	11273	26.55	25.84	25.88	-0.34
KimbClk	1.20	16680	59.90	57.79	57.97	-1.47
Kimco s	2.08	1301	31.69	31.30	31.30	-0.17
KnightR	1.00	3216	64.00	62.69	62.82	-0.32
Kraft	.60f	12953	40.04	38.65	38.74	-1.27
KrspKrm		4688	32.88	31.54	31.55	-0.98
Kroger		113956	16.20	15.45	15.76	-2.25
LSI Log		25221	7.55	7.02	7.10	-0.15
Laclede	1.34	139	23.55	22.88	22.88	-0.62
LafargeNA	.60	2213	32.80	31.86	31.92	-0.40
LamSes		150	3.29	3.10	3.16	0.06
LeeEnt	.68	923	34.60	34.21	34.40	0.16
LeggMas	.44f	7514	47.00	44.37	44.49	-2.13
LeggPlat	.52f	5791	22.00	21.09	21.16	-0.24
LehmBr	.36	22807	56.20	53.45	53.55	-2.12
Lennar	.05	13857	58.59	57.45	57.79	-0.26
LbtyASE	.94e	2207	7.65	7.32	7.38	-0.19
LillyEli	1.24	33119	60.00	57.28	57.58	-1.17
Limited	.30	16919	16.37	15.89	15.93	-0.02
LncNtC	.79e	68	12.50	12.25	12.35	-0.10
LizClaib s	.23	2921	28.65	27.80	27.95	-0.44
LockhdM	.44	39854	65.19	63.14	64.02	-1.73
Loews	.60	4417	50.75	48.56	48.62	-1.41
LoralSp		10718	0.47	0.43	0.44	-0.02
LaPac		2606	7.38	7.02	7.15	-0.02
Lubys		272	5.17	5.05	5.10	-0.03
Lucent	.86t	1525125	1.17	0.97	1.00	-0.07
MBIA	.68	13295	45.74	43.74	43.89	-0.97
MBNA s	.28f	54474	20.51	18.78	19.07	-1.44
MDC	.32	1050	41.65	39.85	39.85	-1.44
MDU	.96f	1868	23.76	23.13	23.24	-0.24
Marathon	.92	13808	24.72	23.71	23.80	-0.92
Maritrn	.44f	223	12.10	12.04	12.04	-0.04
MarIntA	.28	14131	32.30	31.10	31.26	-0.35
MarshM s	1.12	12282	47.85	46.02	46.13	-0.67
MarvelEnt		1860	6.76	6.43	6.44	-0.16
Masco	.56f	22991	24.93	24.08	24.34	-0.11
MassCp	1.88	43	23.25	23.05	23.05	-0.15
Mattel	.05m	21632	20.10	18.90	18.94	-0.79
Maytag	.72	16226	27.35	25.79	25.80	-1.15
McCorms	.42	2536	23.08	22.61	22.71	-0.15
McDerl		3041	7.15	6.53	6.60	-0.26
McDnlds	.23f	241068	21.80	18.90	18.91	-2.78
McGrH	1.02	4764	64.00	62.87	63.43	0.16
McKesson	.24	24410	30.50	29.20	29.52	-1.51
MediaArt		27	2.01	2.00	2.01	
Medtrnic	.25	40305	43.05	41.39	41.46	-1.23
MellonFnc	.48	23062	27.25	26.67	26.73	0.13
Merck	1.44f	63692	49.65	47.01	47.34	-1.47
MercGn	1.20	404	43.60	42.96	43.04	-0.34
Meredith	.36	2511	43.99	42.96	43.35	-0.05
MerrillLyn	.64	49515	37.10	35.55	35.82	-0.64
Metso	.52e	65	11.00	10.82	10.90	0.06
MicronT		49975	16.70	15.90	16.12	-0.13
Millipore	6.60t	3210	34.60	33.96	34.05	-0.32
MinTch	.10	2322	40.52	39.70	40.10	-0.07
MissChm	.12	169	1.48	1.40	1.48	
Moore		3785	11.71	11.08	11.10	-0.04
MorgStan	.92	36437	40.95	38.70	38.94	-1.14
Motorola	.16	100937	11.70	10.59	10.68	-0.51
MurpO	1.60f	4300	85.00	82.20	82.40	-3.30
Mylan	.16	4712	32.65	32.14	32.14	-0.51
N - Q						
NAB Ex pf	2.00	92	25.49	25.35	25.49	0.03
NB Cap pf	2.09	100	26.91	26.80	26.81	-0.04
NCR Cp		8999	26.20	25.20	25.33	-0.38
NUI	.98	562	20.95	20.26	20.26	-0.59
NACCO	.98	171	40.95	40.51	40.63	0.06
Nashua		209	10.12	9.93	10.05	0.15
NatFuGas	1.04f	1255	20.90	20.20	20.26	-0.54
NtPrest	.92m	38	29.40	28.85	28.85	-0.66
NtSemi		22490	12.96	12.10	12.35	-0.10
NtSvIndrs	.16	219	7.10	6.82	6.89	-0.03
Navistar		5405	24.68	23.80	24.02	-0.37
NetwkAsc		25916	14.80	14.01	14.53	0.43
NwIreland	.72e	93	9.21	9.10	9.10	-0.05
NY Times	.54	5472	49.61	48.05	48.15	-0.65
NewellRub	.84	11046	35.19	33.84	33.97	-1.02
Newhal	.40a	9	27.10	27.00	27.10	0.14
NewmtM	.12	47073	29.17	28.42	28.42	-1.45
NiSource	1.16	5434	18.55	17.55	17.70	-0.62
Nicor	1.84	2756	29.20	27.85	27.88	-1.26
NikeB	.48	16460	43.68	41.45	41.70	-0.51
NippnTT	.19e	820	18.24	18.06	18.10	0.36
NokiaCp	.24e	58424	13.70	13.25	13.28	-0.21
NorflkSo	.28f	12926	22.10	20.71	20.99	-0.87
Nortek		183	44.12	43.94	44.00	0.07
NortelNw		157877	1.10	0.87	0.88	-0.02
NoestUt	.55f	3884	17.10	16.69	16.76	-0.19
NortrpG	1.60	25747	127.01	122.89	123.50	-4.50
Novartis	.52e	9577	39.30	38.52	38.65	-1.04
NovoNdk	.40e	52	29.70	29.33	29.58	-0.23
Nucor	.76	12868	51.85	48.58	48.89	-1.94
OGE Engy	1.33	2635	18.31	17.68	17.75	-0.56
OcciPet	1.00	20915	28.85	28.25	28.36	-0.64
OffcDpt		21222	14.20	13.81	14.12	0.15
Olin	.80	2396	18.49	18.05	18.15	-0.29
Omncre	.09	3786	22.94	22.35	22.40	-0.30
Omnicom	.80	14679	62.45	61.03	61.44	0.16
OwensM	.32	1008	15.25	14.85	15.00	-0.06
OwensIll		3444	13.25	12.29	12.45	-0.76
Oxford	.84	172	20.16	19.80	19.99	0.22
PG&E Cp		15680	12.77	12.01	12.10	-0.30
PMI Grps	.10	17323	29.75	28.11	28.22	-0.78
PPG	1.72f	9119	51.95	50.45	50.73	-0.68
PPLEl pfA	4.40				65.50	
PPLEl pfB	4.50	20	68.00	68.00	68.00	
PallCp	.36	8633	17.55	16.70	16.85	-0.45
ParkEl	.24	638	19.80	19.20	19.39	-0.27
ParkPlc		6433	8.97	8.50	8.50	-0.30
ParkDrl		1666	2.35	2.23	2.26	-0.07
PartnerRe	1.16	2495	49.44	47.90	48.00	-0.71
Penney	.50	15472	19.27	18.41	18.45	-0.36
PenzlQS	.05j	3670	21.86	21.83	21.84	
PeopEn	2.08	2097	35.32	34.40	34.41	-0.61
PepBoy	.27	1694	14.90	14.07	14.10	-0.45
PepsiCo	.60	67548	41.40	39.22	39.25	-1.70
PepsiAmer	.04	2588	14.85	14.50	14.62	-0.10
Prmian	.66e	555	5.23	5.09	5.15	-0.03
PerotSys		2759	12.63	12.21	12.25	-0.32
PetroC g	.20	129	30.29	29.88	29.89	-0.61
PetRes	1.50e	122	20.30	20.00	20.00	-0.39
Pfizer	.52	164366	31.00	29.40	29.51	-0.69
PhmRes		2744	28.51	27.00	27.15	-1.45
Pharmacia	.54b	46633	41.45	39.42	39.42	-0.95
PhelpD		4564	28.80	27.52	27.64	-0.83
PhilaSub s	.56f	7854	18.75	18.00	18.05	-0.05
PhilMor	2.56f	64705	48.18	46.40	46.50	-0.91
PhilipsEl	.31e	19247	16.20	15.37	15.58	-0.60
PhlVH	.15	1324	13.50	12.60	12.71	-0.80
PiedNG	1.60	1063	36.40	35.01	35.09	-1.12
Pier 1	.20	13465	20.96	19.50	19.60	-0.59
PinWst	1.60	3328	31.35	29.70	29.81	-1.11
PitnyBw	1.18	13494	33.85	33.01	33.01	-0.50
PlacerD	.10	19381	10.61	10.25	10.25	-0.49
PlaybyA		105	9.04	8.85	8.90	0.04
PlaybyB		233	10.24	9.90	9.90	-0.22
PogoPd	.12	1733	33.60	32.95	32.96	-0.99
PopeTal	.60	737	13.50	13.03	13.22	-0.28
PortglTel	.09e	568	5.65	5.27	5.41	-0.22
Potash	1.00	9389	64.50	59.95	60.18	-2.41
Potltch	.60	770	30.34	29.45	29.45	-0.53
ProctG	1.64f	41153	93.50	91.79	92.06	-0.94
ProgCp s	.10f	5046	54.75	53.49	53.55	-0.50
ProsStlnco	.72	95	6.00	6.00	6.00	0.05
Prudentln		23657	29.66	28.83	28.90	-0.35
PSEG	2.16	13090	32.95	31.01	31.07	-1.63
PugetEngy	1.00	1571	20.85	20.31	20.32	-0.37
PutHiInBd	.56	275	6.54	6.40	6.40	-0.02
PHYM	.52	280	7.87	7.78	7.78	-0.03
Quanex	.64	771	38.85	37.10	37.15	-1.75
Questar	.72	1809	24.32	23.76	23.79	-0.53
QwestCm		113564	3.42	3.04	3.15	-0.16
R - S						
R&G Fincl	.35f	979	22.05	20.51	20.60	-1.35
RPC	.14	17	12.45	12.24	12.30	-0.25
Ralcorp		1444	22.99	22.42	22.42	-0.73
Raytheon	.80	28619	36.00	34.60	34.82	-2.06
RdrDg	.20	1646	16.65	16.27	16.43	-0.02
Reebok		4290	25.49	24.57	24.70	-0.30
RegalEntn		2482	18.10	17.80	18.00	-0.01
ReynReyn	.44	1144	26.24	25.76	25.85	-0.20
RiteAid		21168	2.57	2.22	2.24	-0.17
RockwlAut	.66	2695	18.09	17.56	17.66	-0.25
RockColl	.36	7019	21.40	20.15	20.50	-0.70
RoHaas	.84f	6060	34.40	33.63	33.71	-0.29
Rollins	.20	105	19.78	19.20	19.28	-0.44
Rowan	.25e	19627	19.15	18.54	18.64	-0.86
RoyBk g	1.60f	276	34.90	34.27	34.28	-0.28
RylCarb	.52	12533	15.87	15.15	15.15	-0.15
RoylDut	1.57e	31207	42.82	41.74	41.99	-1.41
Ruddick	.36	1490	17.75	16.81	16.81	-0.99
Ryder	.60	3949	26.73	26.35	26.52	0.28
RyersTull	.20	829	7.94	7.40	7.57	0.04
SBC Com	1.08	49789	25.17	24.02	24.30	-0.28
SCANA	1.30	2875	26.44	25.36	25.36	-0.75
SLM Corp	.80	7868	97.60	94.00	94.35	-2.40
SPSTech		140	28.25	27.90	28.00	-0.10
SPX Cp		3423	109.98	104.60	104.86	-2.64
STMicro	.03e	24320	16.96	15.70	15.83	-0.53
SabnR	2.01e	364	24.15	23.95	24.06	-0.05
Safeway		62224	26.50	24.00	24.05	-2.98
StPaulCos	1.16	12473	33.15	30.88	31.12	-0.83
SJuanB	.57e	284	11.84	11.60	11.60	-0.20
SaraLee	.60	16047	18.98	18.18	18.30	-0.32
SchergPl	.68	39852	23.60	22.75	23.05	-0.40
Schlmb	.75	22097	42.26	41.12	41.58	-1.02
Schwab	.04	44716	10.02	9.15	9.17	-0.60
SciAtlanta	.04	15921	13.91	13.36	13.66	0.24
Scor	.26e	168	12.50	11.84	11.85	-1.16
SeaContA	.30	409	10.94	10.75	10.75	-0.05
SeaContB	.27	24	10.92	10.90	10.92	0.06
SealAir		5052	16.80	16.09	16.30	-0.19
Sears	.92	28413	48.00	45.90	46.24	0.13
SequaA		218	57.90	53.94	53.94	-3.12
SequaB		8	58.50	58.00	58.00	-1.00
SvceCp		4340	3.32	3.19	3.19	-0.01
ShellTr	1.49e	4576	37.74	36.79	36.97	-1.38
Sherwin	.60	8906	26.05	25.58	25.65	-0.14
SilcnGph		3311	1.15	1.05	1.07	-0.05
Silverlne		755	0.87	0.79	0.86	0.01
Skyline	.72	114	27.50	27.02	27.05	-0.10
SmithIntls		16288	31.34	29.99	30.30	-1.29
Smuckern	.80f	1432	38.55	38.00	38.00	-0.24
SnapOn	.96	2935	24.20	23.28	23.43	-0.33
Solectrn		81425	3.15	2.63	2.65	-0.30
Solutia	.04	2773	6.30	6.10	6.16	-0.34
SonyCp	.21e	3645	44.25	43.12	43.21	0.41
Sothbys		4146	8.53	7.73	7.73	-0.64
SourcC	4.60	98	59.50	57.20	57.20	-0.80
SoJerIn	1.50	106	32.00	31.60	31.63	-0.17
SouthnCo	1.37f	13578	27.79	26.72	26.80	-0.49
SwstAirl	.02	45360	14.37	13.81	14.25	0.34
SwtGas	.82	579	22.15	21.60	21.80	-0.18
Spain	.79e	111	7.41	7.36	7.40	-0.05
Spartch	.38	828	20.62	19.85	20.47	0.57
Sparton		27	8.20	8.20	8.20	0.02
SprntFON	.50	28409	10.35	9.83	9.98	-0.07
StdCmcl	.25f	186	19.95	19.50	19.50	-0.24
StMotr	.36	101	12.15	11.90	11.95	-0.20
StdPac	.32	1717	28.18	27.10	27.30	-0.55
Standex	.84	159	20.32	19.90	19.90	-0.35
StanlWk	1.02f	3152	33.69	32.34	32.54	-0.61
Starret	.80	77	17.85	17.60	17.70	-0.02
StarwdHtl	.80	14528	25.38	24.05	24.29	-0.17
SteaknShk		515	12.95	12.10	12.10	-0.93
StrlBcp	.72	69	27.90	27.36	27.38	-0.52
Stifel	.12	1	13.02	13.02	13.02	0.02
StorTch		4144	13.43	13.00	13.14	-0.11
Sunoco	1.00	4265	32.49	31.95	32.40	-0.40
SunTrst	1.72f	7499	66.00	64.18	64.26	-0.92
SwftEng		1054	11.99	11.43	11.60	-0.33
Synovus	.59	5483	22.61	21.71	21.83	-0.31
Sysco	.36	29243	31.37	30.40	30.58	-0.44
T - Z						
TCF Fn	1.15	3866	46.36	44.98	45.00	-0.72
TECO	1.42	20047	16.03	15.30	15.35	-0.54
TJX s	.12	15877	21.20	20.45	20.50	-0.21
TRW	.70	18554	59.16	58.30	58.61	-0.69
TXU Corp	2.40	16312	44.80	42.36	42.40	-1.97
Taiwan		613	9.15	8.95	9.00	0.25
Target	.24	48153	37.50	35.65	35.74	-1.16
Tektronx		3725	17.65	16.90	17.01	-0.24
TlcmArg		1082	0.90	0.86	0.86	-0.02
TelItalia	2.81e	131	77.67	75.91	76.06	-0.89
Teledyne		1129	18.31	17.45	17.60	-0.68
Teleflex	.72	798	47.81	46.20	46.30	-0.86
TelefEsp	1.46t	2213	25.91	25.06	25.06	-0.36
TelArg n		24	3.11	2.90	2.90	-0.12
TelMexL	1.11e	8768	30.75	29.83	29.90	-0.40
Telemig	.62e	193	17.65	16.94	16.94	-0.61
TempleInl	1.28	5092	47.98	46.51	46.52	-0.94
TmpRusEE	.19e	892	16.40	16.13	16.18	0.18
TenetHlts		29200	51.92	49.90	50.20	-1.40
Teradyn		23072	12.30	11.39	11.55	-0.15
Terra		44	2.03	1.85	1.85	-0.13
Tesoro		3318	3.42	3.25	3.34	0.04
TexInd	.30	842	29.50	28.95	29.05	-0.23
TexInst	.09	105309	19.09	17.56	18.00	-0.27
TxPac	.40	19	40.15	39.80	39.80	-0.25
Textron	1.30	13384	37.50	35.38	35.63	0.02
ThmBet		1256	15.66	14.91	14.93	-0.43
ThomInd	.34	97	26.65	25.70	25.70	-0.90
3M Co	2.48	27700	120.98	116.12	116.67	-2.39
Tidwtr	.60	7036	28.30	27.45	27.45	-1.34
Tiffany	.16	7390	26.05	25.02	25.06	-0.02
Timken	.52	1355	18.00	17.55	17.75	-0.20
TitanCp		4663	11.62	11.07	11.07	-0.45
THilfgr		16654	11.80	10.50	10.80	-1.28
TootsieR	.28b	888	32.35	31.90	32.17	0.07
Toro	.48	741	57.08	56.46	56.50	-0.13
TotFinaElf	1.68e	3363	68.42	66.39	66.85	-2.54
TwnCtry	1.72	535	22.10	21.40	21.60	-0.05
Toyota	.42e	1285	50.30	49.65	49.91	0.78
ToyRU		57302	13.75	11.50	11.57	-1.86
TranInc	2.34e	28	24.48	24.30	24.30	-0.10
TriContl	1.28e	857	14.53	14.12	14.12	-0.22
Tribune	.44	8153	42.71	41.86	41.89	-0.25
TycoIntl	.05	208721	17.00	15.72	16.89	0.35
TylerTech		794	4.80	4.60	4.65	-0.07
UAL		13992	2.79	2.53	2.55	-0.13
UAL pfB	3.06	37	4.81	4.66	4.66	-0.19
UIL Hold	2.88	451	37.44	36.60	36.80	-0.48
USEC	.55	1898	6.87	6.63	6.68	-0.15
vjUSG		654	5.00	4.85	4.88	0.01
UST Inc	1.92	6777	31.20	30.54	30.56	-0.36
UnilevNV	1.38e	9691	58.37	57.75	57.90	0.02
Unilever	.93e	2089	36.33	35.69	35.86	-0.30
UnionPac	.80	9001	60.03	58.52	59.05	0.08
Unisys		7508	8.64	8.13	8.40	0.05
Unit		1156	17.76	17.10	17.45	-0.30
UnitInd	.40	468	20.22	18.90	19.00	-1.19
UPS B	.76	28769	63.24	62.16	62.39	0.22
U S Bancrp	.78	34478	20.78	19.87	19.91	-0.32
UtdTech	.98	27345	60.10	57.88	58.15	-1.65
UnivCmpr		409	20.22	19.43	19.85	-0.35
Unocal	.80	7627	32.60	31.55	31.77	-1.04
VF Cp	.96	3887	40.10	39.30	39.37	-0.14
ValeroEn	.40	7285	31.05	30.13	30.27	-0.93
Valhi	.24	38	12.05	11.69	11.69	-0.41
Valspar	.56	701	40.03	39.15	39.19	-0.57
Varco		4096	17.50	17.01	17.10	-0.76
VarianMs		1463	43.75	42.69	42.70	-0.88
VerizonCm	1.54	49654	31.70	30.50	30.54	-0.47
VestSe	.96	9	13.59	13.52	13.59	0.09
VintgPt	.16f	1462	10.11	9.53	10.03	0.04
Vishay		15783	11.56	10.71	10.81	-0.57
Vitro	.08e	275	2.85	2.75	2.80	0.10
Vodafone	.23e	27009	14.26	13.46	13.68	-0.63
VulcanM	.94	1678	40.70	39.40	39.54	-0.77
WMC Ltd	.39e	13	16.77	16.72	16.75	0.04
WMS		2159	15.75	15.11	15.11	-0.24
Wabash		485	5.50	5.24	5.35	-0.10
Wachovia	1.04f	22407	36.20	35.29	35.30	-0.35
WalMart	.30	81076	55.92	54.25	54.26	-0.49
Walgrn	.15	30299	35.55	33.72	33.91	-1.24
WallCS	.66	702	18.49	17.95	17.95	-0.48
WA Mutl	1.08f	60621	33.90	32.69	32.82	-0.62
WshPst	5.60	138	671.00	652.00	662.50	11.5
WeinRlt s	2.22	1636	37.99	37.62	37.65	-0.25
Wellmn	.36	1266	15.15	14.72	14.99	-0.04
WellsFrgo	1.12	56577	49.88	47.80	48.23	-0.79
Wendys	.24	16860	32.62	30.70	30.83	-1.79
WestPhrm	.80f	149	23.62	23.20	23.30	-0.30
WDigitl		6911	4.62	4.45	4.54	0.12
Weyerh	1.60	7579	52.45	50.17	50.26	-1.34
Whrlpl	1.36	4859	53.38	50.65	50.66	-1.72
WmsCos	.04m	55855	2.78	2.39	2.41	-0.19
WinDix	.20	8523	16.31	15.03	15.19	-1.12
Winnbg	.20	3432	43.06	40.51	40.66	-2.39
WiscEn	.80	3572	25.50	24.30	24.30	-0.91
WolWW	.18	1006	17.00	16.05	16.10	-0.31
WldFuel	.30	221	19.27	18.80	19.05	-0.02
Wrigley	.82	2329	51.49	50.00	50.07	-0.88
Wyeth	.92	58285	42.95	40.06	40.20	-1.80
Xerox		30689	7.28	6.95	6.99	-0.13
YPF Soc	.88a	33	12.15	11.85	11.85	-0.16
YumBrds s		32780	29.32	27.24	27.26	-2.09
Zemex		61	6.10	5.93	6.10	0.20
Zenix	.45	279	2.85	2.81	2.85	0.07

NASDAQ

Valeurs	Sym.	Div.	Ventes	Haut	Bas	Ferm.	ch. Net	52 sem. Haut	52 sem. Bas
A - B									
ADC Tel	ADCT		82115	1.40	1.30	1.33	+.02	5.97	1.02
AFC Ent	AFCE		4642	19.61	18.95	19.02	-.13	34.81	18.27
ASML Hld	ASML		59962	7.20	6.44	6.72	-.65	25.80	7.25
ATMI Inc	ATMI		3942	15.80	14.69	14.70	-.50	37.10	14.50
ATS Med	ATSI		3507	.38	.28	.35		6.70	0.29
Abgenix	ABGX		5875	7.25	6.75	6.79	-.11	38.16	6.79
Acclaim	AKLM		23257	2.23	2.05	2.08	-.01	6.25	1.47
Accredo	ACDO		4173	50.31	48.80	49.21	-1.39	64.82	29.25
Actel	ACTL		3774	11.10	10.40	10.42	-.36	28.61	10.71
Activisn s	ATVI		11559	27.42	26.38	26.40	-.27	35.10	15.07
Actuate	ACTU		3818	1.65	1.28	1.34	-.30	7.65	1.48
Acxiom	ACXM		9666	18.36	17.70	17.74	-.26	19.66	7.06
Adaptec	ADPT		47054	5.50	4.61	5.18	-.30	18.49	5.25
AdobeSy	ADBE	.05	30420	20.68	19.82	19.96	-.24	43.32	16.50
AdvPCS s	ADVP		25018	23.80	22.50	23.32	+.96	40.15	15.50
AdvFCm	AFCI		6156	16.60	15.90	16.00	-.14	22.76	13.40
AdvLight	ADLT		5085	.55	.28	.54	+.08	3.37	0.42
AdventSft	ADVS		10032	15.01	13.15	13.56	-.76	62.17	13.40
Aeroflex	ARXX		2906	5.30	4.94	4.98	-.11	22.10	3.15
Affymet	AFFX		11236	19.73	18.94	19.13	+.34	41.95	13.80
AirGate	PCSA		5547	.99	.86	.88	-.11	60.44	0.71
AkamaiT n	AKAM		4584	.95	.92	.94	+.03	6.75	0.75
Alkerm	ALKS		8619	7.92	6.89	7.02	-.53	31.39	3.55
AllegTel	ALGX		25470	1.20	.99	1.18	+.20	9.85	0.52
AlliGam s	ALLY		10170	15.95	15.32	15.90	+.29	17.56	4.24
AltairNano	ALTI		3863	.93	.81	.83	+.02	1.80	0.30
AlteraCp	ALTR		74666	10.38	9.96	10.04	+.21	27.59	9.54
Alvarion	ALVR		10265	2.17	2.14	2.16		4.05	1.55
Amazon	AMZN		85094	17.75	16.77	17.35	+.64	20.40	5.51
AmCapStr	ACAS	2.64	12455	19.97	18.40	18.52	-.57	32.98	18.20
AEagleO	AEOS		6174	16.56	15.67	15.91	-.25	31.55	13.66
APwCnv	APCC		6738	11.50	11.16	11.23	-.11	16.24	9.80
AmrTrde	AMTD		16740	4.47	4.19	4.24	+.16	7.27	2.95
Amgen	AMGN		101989	46.43	44.98	45.17	-.12	69.10	30.57
AmkorT	AMKR		7835	2.03	1.72	1.78	-.04	25.64	1.80
Amylin	AMLN		2805	13.02	12.68	12.85	+.09	13.98	4.94
Andrew	ANDW		17103	8.00	7.38	7.50	-.21	24.88	7.49
AndrxGp	ADRX		12160	25.00	23.43	23.51	-1.22	76.52	16.61
ApogeeE	APOG	.22	3791	10.33	9.67	10.00	-.43	18.65	6.86
ApolloG s	APOL		14711	43.14	42.02	42.05	-.06	44.00	22.05
AppiantT	APPS		2947	.55	.50	.54	+.09	3.54	0.13
AppleC	AAPL		73354	15.03	14.57	14.80	+.30	26.17	13.80
Applebees	APPB	.05	5880	21.40	20.00	20.08	-1.22	27.67	17.32
ApplDigtl n	ADSX		45138	.54	.52	.53	+.01	0.84	0.45
ApldMatl s	AMAT		457053	13.30	12.00	12.20	-.47	27.95	12.00
AMCC	AMCC		30169	3.64	3.31	3.32	-.12	16.32	3.42
Ariba	ARBA		14731	1.97	1.63	1.69	-.18	7.82	1.42
ArtTech	ARTG		5068	1.15	1.05	1.13	+.03	5.15	0.58
AscentialS	ASCL		12795	2.30	2.16	2.17	-.07	5.12	2.06
Astropwr s	APWR		2973	8.72	7.90	8.16	-.44	28.53	6.80
AsystTch	ASYT		2908	8.67	8.15	8.27	+.07	20.75	7.66
AtlCstAir	ACAI		14208	11.50	10.22	10.30	-1.37	30.23	8.04
Atmel	ATML		163845	1.61	1.28	1.41	-.06	11.01	1.43
Autodesks	ADSK	.12	7395	13.77	13.20	13.27	-.20	23.68	10.18
AvantGo	AVGO		4897	.49	.30	.40	-.07	2.45	0.41
AvoctCp	AVCT		3352	15.84	14.70	14.85	-.47	28.07	12.00
Axcelis	ACLS		6841	5.98	5.51	5.51	-.15	16.26	5.55
BEA Sys	BEAS		107454	6.03	5.63	5.89	+.16	22.50	4.71
BallardPw	BLDP		5246	12.45	11.60	11.66	-.35	38.50	10.12
Banknorth	BKNG	.60	7512	24.83	24.36	24.41	+.09	27.45	18.93
Barra	BARZ		2830	33.25	31.86	32.07	-.75	61.38	27.08
BedBath	BBBY		40604	35.75	34.35	34.35	-.43	38.02	18.70
Biogen	BGEN		32561	34.29	32.35	32.64	-.27	61.15	30.65
BioMarin	BMRN		2952	4.93	4.74	4.90	-.02	14.40	3.57
Biomet	BMET	.10	47320	28.83	27.02	27.45	+.17	33.74	21.75
Biopure	BPUR		2996	4.23	3.53	3.58	-.60	23.50	3.20
BlackBx	BBOX		3474	34.73	32.95	33.00	-.93	58.77	32.09
BlueRh	RINO		10652	16.15	13.56	13.75	-2.09	15.89	2.45
BobEvn	BOBE	.44	3944	23.86	22.95	23.00	-.51	33.30	15.05
Brdcom	BRCM		94623	15.01	13.50	13.59	-.81	53.35	14.35
BrcdeCm	BRCD		242079	11.75	10.46	10.89	-.29	41.37	11.07
BrooksPRI	BRKS		7691	15.87	14.55	14.55	-.61	52.34	14.15
Buca	BUCA		2880	8.57	8.00	8.17	+.27	20.20	5.60
BusnObj	BOBJ		12847	14.17	13.58	13.90	-.11	44.70	13.35
C									
CBRL Grp	CBRL	.02	9962	23.32	21.61	21.66	-1.33	34.10	18.65
CDW Cpt	CDWC		16571	46.00	43.17	43.37	-1.40	60.00	28.50
CH Robn	CHRW	.24	4135	27.15	25.83	26.21	-.62	35.40	25.19
CMGI	CMGI		29524	.50	.42	.45	-.04	3.15	0.28
CNET	CNET		3494	1.17	1.01	1.01	-.12	10.00	0.60
CSG Sys	CSGS		5375	12.21	11.44	11.62	-.02	44.38	9.06
CV Thera	CVTX		5604	22.38	20.93	21.05	-.49	60.85	14.68
CabotMic	CCMP		10184	44.01	40.60	40.76	-1.84	87.46	31.81
Candies	CAND		6152	1.43	1.25	1.39	-.02	5.28	1.32
CardiacSci	DFIB		3238	1.50	1.33	1.39	+.01	5.79	1.20
CareerEds	CECO		5238	45.78	44.10	44.63	-.22	48.21	21.69
Carreker	CANI		8997	6.42	5.41	5.84	-.35	11.73	3.30
Celgene	CELG		5514	17.68	16.84	16.90	-.66	38.88	11.32
Centillm	CTLM		7993	2.13	1.70	1.77	-.28	14.58	1.98
Cephln	CEPH		26024	44.38	41.80	42.75	+1.02	78.88	35.82
Cerner	CERN		5899	38.44	37.55	38.10	+.19	60.00	35.57
ChrmSh	CHRS		11559	7.36	6.99	7.01	-.23	9.14	4.48
ChartCm	CHTR		42223	3.13	2.89	2.97		19.00	2.11
ChrtSm n	CHRT		14086	6.85	6.24	6.50	+.06	27.28	6.02
ChkPoint	CHKP		35439	17.80	16.90	17.06	-.05	49.47	10.37
ChkFree	CKFR		6076	12.90	12.00	12.06	-.52	25.40	7.45
Cheeseck	CAKE		12011	27.43	25.38	25.45	-1.67	43.55	19.92
Chiron	CHIR		18417	37.99	36.60	36.76	-.22	58.05	26.38
CienaCp	CIEN		55174	4.17	3.85	3.89	+.01	22.00	2.73
CinnFin	CINF	.89	5133	37.44	36.48	36.73	+.02	47.30	34.22
Cintas	CTAS	.25	10859	42.97	41.21	41.37	-.63	56.62	37.25
Cirrus	CRUS		4751	2.96	2.70	2.75		20.45	2.71
Cisco	CSCO		750051	13.25	12.45	12.54	-.39	22.00	11.04
CitrixSy	CTXS		12062	6.39	6.13	6.18	-.07	29.06	4.70
Cognex	CGNX		2970	15.53	14.76	14.90	-.22	30.00	13.75
CogTech	CTSH		4239	64.82	62.76	63.02	-.43	64.17	17.70
Cognos g	COGN		6111	18.68	17.44	17.45	-.75	30.75	11.60
Coinstar	CSTR		5922	25.00	23.36	23.86	-.96	34.98	15.01
Comcast	CMCSA		3051	24.74	23.92	24.30	+.48	40.56	17.14
Comc sp	CMCSK		87612	24.29	23.27	23.73	+.43	40.95	16.40
Cmpcm	CMPC		5364	5.75	5.63	5.70	+.04	5.95	1.78
CmptrAc	CATZ		8942	1.98	1.35	1.50	-.50	6.45	1.84
Compuwre	CPWR		16741	3.39	3.15	3.22	-.01	14.00	2.35
Comvers	CMVT		16097	7.98	7.50	7.51	-.23	28.28	7.17
ConcEFS s	CEFT		69078	15.85	14.98	15.04	-.49	35.06	12.60
ConcCm	CCUR		4633	3.24	2.90	2.94	-.09	17.68	2.10
Conexnt s	CNXT		40556	1.44	1.26	1.37	+.11	5.44	0.89
vjConsFrt	CFWEQ		13391	.04	.02	.04	-.01	5.55	0.04
Corinth s	COCO		3819	37.59	36.56	36.83	-.17	38.00	12.07
CorvisCp n	CORV		9339	.70	.61	.69	+.05	3.90	0.51
CoSine n	COSN		3884	.38	.33	.35	-.04	2.15	0.27
Costco	COST		30351	34.45	33.42	33.43	-.40	46.90	29.83
Covansys	CVNS		2911	2.43	2.13	2.19	+.09	10.69	1.99
CredSys	CMOS		15541	11.58	9.68	9.85	-1.16	25.33	10.60
Cree Inc	CREE		14128	13.88	12.50	12.64	-.66	33.32	10.35
CubistPh	CBST		7801	5.03	4.75	4.76	-.10	43.00	4.47
CumMed	CMLS		3263	17.55	16.80	17.25	+.49	21.98	5.38
Cygnus	CYGN		4549	1.80	1.47	1.63	+.13	8.00	0.63
Cymer	CYMI		18758	22.19	20.34	20.75	-.48	53.44	14.15
Cytyc	CYTC		11938	9.99	9.71	9.72	+.09	30.22	5.73
D - F									
D&K Hlt s	DKWD	.06	171554	11.12	9.26	9.51	-14.39	39.50	17.78
DDi Cp	DDIC		136471	.38	.14	.22	-.16	13.40	0.16
DellCptr	DELL		182306	27.05	26.53	26.84	+.09	30.52	16.01
Dentsply s	XRAY	.18	5321	40.90	39.95	40.04	-.43	43.50	26.01
DgInsght	DGIN		3837	19.05	18.19	18.20	-.60	29.20	9.70
DimeCBcs	DCOM	.48	4425	22.84	21.56	22.32	+.89	27.53	14.33
Documntm	DCTM		4690	14.84	14.21	14.51	+.26	27.18	7.86
DllrTree	DLTR		29170	24.71	23.46	24.32	+1.96	41.00	16.36
DoralFin s	DORL	.44	11966	28.39	25.00	25.29	-2.47	30.26	19.63
DbleClck	DCLK		3333	5.95	5.50	5.54	-.16	13.88	4.42
DurbanRo	DROOY		22976	4.45	4.15	4.35	-.15	5.88	0.96
eBayInc	EBAY		37008	59.07	57.09	57.22	-.63	72.74	40.48
ESSTech n	ESST		18853	7.91	7.54	7.60	+.09	25.99	5.89
ErthShll	ERTH		8071	.87	.72	.75	-.14	3.00	0.33
ErthLink	ELNK		3464	5.94	5.60	5.75	-.01	18.99	4.40
EchoStar	DISH		23145	17.63	16.80	17.28	+.13	30.03	13.41
EdsnSch	EDSN		9012	.45	.36	.38	-.03	21.68	0.22
Elan rt	LCVRZ		6315	.02	.01	.01		0.21	0.00
ElectSci	ESIO		3226	17.87	15.98	15.98	-1.27	39.60	16.10
ElectrArts	ERTS		26568	64.65	63.10	63.35	-.10	67.75	40.99
EmmisC	EMMS		10923	19.20	18.15	18.73	+.81	31.85	11.65
EngnSup	EASI	.04	3592	60.66	58.35	59.37	-1.88	61.40	29.08
Entrust	ENTU		10825	4.45	4.17	4.32	+.17	13.29	1.98
Enzon	ENZN		21357	21.39	19.64	20.03	-1.00	67.15	16.46
Equinix	EQIX		2876	.24	.20	.21	-.01	3.53	0.19
EricsnTl s	ERICY		251298	.55	.52	.52	-.05	4.41	0.49
Exar	EXAR		7515	12.74	11.46	11.67	-.77	25.70	12.37
Expedia	EXPE	4.38	10943	54.97	52.80	53.09	-.84	84.65	19.10
ExpdInt s	EXPD		7225	27.32	25.66	26.11	-.86	33.98	20.98
ExpScript	ESRX		20122	55.99	54.66	55.25	+.93	65.90	36.74
ExtNetw	EXTR		43188	9.00	7.59	7.68	-.87	19.53	5.85
F5 Netw	FFIV		3544	11.09	9.98	10.05	-.56	28.73	7.00
FEI Co	FEIC		5214	18.23	15.68	15.95	-1.43	38.50	15.61
FLIR	FLIR		3360	39.35	38.00	38.10	-.92	59.50	29.13
Fastenal s	FAST	.05	8946	33.67	32.42	32.81	-.10	43.35	25.24
FifthThird	FITB	1.04	33315	63.77	62.50	62.86	+.44	69.70	50.69
FileNet	FILE		3825	14.75	13.08	13.30	-1.08	23.10	8.95
Finisar	FNSR		40313	1.02	.85	.88	-.09	14.63	0.90
Fiserv	FISV		12541	34.47	32.77	32.91	-.39	47.24	30.06
Flextrn	FLEX		61287	8.96	8.27	8.39	-.14	30.05	5.76
ForwrdA	FWRD		7296	19.40	16.57	17.45	-1.95	35.50	18.80
Fossil s	FOSL		5680	24.00	23.15	23.38	+.21	24.61	9.41
Foundry	FDRY		44459	8.38	7.40	7.57	-.50	12.54	4.74
G									
Gemstar	GMSTE		14001	3.50	3.05	3.05	-.38	31.00	3.05
GenProbe	GPRO		10579	13.60	13.21	13.50	-.29	15.22	13.00
GnCom	GNCMA		8644	3.00	2.87	2.88	-.02	12.32	2.60
GenesMcr	GNSS		13332	9.51	8.90	9.03	-.02	74.90	5.64
Genta	GNTA		3290	7.57	7.26	7.50	+.03	18.49	6.00
Genzyme	GENZ		51416	20.92	20.06	20.62	+.67	61.64	15.64
GileadScis	GILD		32159	33.47	31.83	32.00	-.15	39.00	22.95
GloblInd	GLBL		3405	4.58	4.31	4.55	+.03	10.50	3.48
Glbespan	GSPN		5029	3.24	2.88	2.95	-.18	19.00	2.62
GrtrBay	GBBK	.50	13737	22.49	21.41	21.72	+.21	37.18	19.35
Gymbree	GYMB		4452	19.30	18.90	19.01	-.12	19.94	4.63
H - J									
Harmonic	HLIT		5715	2.20	1.87	1.97	-.18	15.13	1.10
HarmonyG	HGMCY	.47	25663	16.92	16.05	16.34	-.84	19.00	4.74
HrtIndEx s	HTLD		4105	19.44	17.80	17.91	-1.39	25.03	13.27
HSchein	HSIC		4763	54.47	53.69	53.91	-.09	54.98	31.90
Herley	HRLY		3310	21.75	20.85	21.09	-.21	24.62	12.65
HlywdE	HLYW		3321	14.62	14.05	14.22	-.18	21.29	7.80
HomeStore	HOMS		6639	.45	.14	.34	-.07	14.48	0.38
HotTopic s	HOTT		12183	20.21	19.13	19.57	-.17	28.20	14.34
Htl.com	ROOM		5956	49.35	46.16	46.60	-1.49	70.37	18.25
HumGen	HGSI		21496	12.88	11.99	12.00	-.39	47.70	10.03
HuntJB	JBHT		3730	23.46	22.50	22.74	-.39	32.37	12.15
HuntBnk	HBAN	.64	11295	19.75	19.15	19.19	-.20	21.27	14.51
HyperSolu	HYSL		3133	24.30	23.31	23.83	-.12	27.60	12.40
i2 Tech	ITWO		42921	.80	.75	.75	+.00	9.58	0.66
ICOS	ICOS		6835	23.90	22.76	23.05	-.07	64.26	13.35
IDEC Ph	IDPH		44857	44.80	43.25	44.03	+.33	73.32	20.76
Identix	IDNX		5877	7.04	6.61	6.70	-.30	15.74	3.80
IlexOnco	ILXO		5240	4.91	4.40	4.57	-.33	31.35	4.65
Imax Cp	IMAX		4684	6.05	5.72	5.88	-.03	7.85	0.55
Imclone	IMCL		9632	7.60	7.01	7.25	-.05	75.45	5.85
IndpCmty	ICBC	.52	5329	27.84	27.11	27.18	-.29	34.74	17.00
InfoSpcers	INSPD		4364	4.49	3.78	3.79	-.63	27.80	3.30
InFocus	INFS		4925	9.30	8.59	8.80	-.60	25.03	9.01
Informat	INFA		7314	4.15	3.75	3.75	-.24	16.48	3.50
Inforte	INFT		6588	6.90	6.40	6.88	+.08	14.67	6.56
Inktomi	INKT		12345	.52	.45	.45	-.05	7.97	0.33
Insight	NSIT		4496	11.79	10.73	10.74	-.70	28.50	8.96
Insmed	INSM		6901	.52	.42	.44	-.05	4.76	0.45
Instinet	INET	1.00	3111	5.50	5.05	5.05	-.47	11.65	4.12
IntgCirc n	ICST		12732	16.75	15.90	16.03	+.09	27.09	9.67
IntgDv	IDTI		20621	12.15	10.93	11.05	-.65	36.94	10.80
Intel	INTC	.08	528312	16.35	15.35	15.57	-.13	40.00	15.03
InterTel	INTL	.08	3496	25.93	22.89	23.32	-2.27	27.00	9.90
InterCept	ICPT		3614	13.05	12.35	12.40	-.61	43.25	12.79
IntractDat	IDCO		4241	13.63	13.11	13.24	-.36	20.75	10.00
InterMune	ITMN		10695	30.74	28.75	29.40	-.55	52.96	15.76
IntrNAP	INAP		7557	.28	.26	.26		1.88	0.12
ItrntCap	ICGE		11132	.24	.21	.22	-.01	1.58	0.18
IntntSec	ISSX		32943	14.65	12.85	13.72	-.47	41.49	8.35
Intersil	ISIL		21251	15.50	14.75	14.87	-.02	42.01	14.64
Intrwoven	IWOV		6041	2.54	2.32	2.39	-.12	11.57	2.05
Intrawre	ITRA		4380	1.21	1.13	1.20	+.07	2.49	0.50
Intuit	INTU		30138	48.08	46.15	46.34	-1.29	50.13	29.42
InvFnSv s	IFIN	.05	3823	29.02	27.73	27.81	-.88	39.41	23.00
InVision	INVN		15634	36.75	34.30	34.54	-1.74	49.76	6.35
Invitrogn	IVGN		9751	37.15	35.97	36.15	-.46	73.79	26.58
iPrint	IPRT		19508	.05	.04	.04	-.01	0.53	0.03
Isis	ISIS		5014	9.55	8.57	8.58	-.67	27.15	6.10
IsleCapri	ISLE		2806	18.00	17.24	17.48	-.01	23.59	6.40
Itron	ITRI		8345	18.32	16.83	18.29	+1.22	36.50	12.53
Ixia	XXIA		6975	5.68	4.75	5.13	-.24	14.58	4.45
JD Edwr	JDEC		12913	11.29	10.35	10.62	-.17	18.45	5.99
j2GlobC	JCOM		4035	22.85	21.00	22.09	-.05	24.93	2.10
JDASoft	JDAS		97324	8.65	7.34	8.02	-4.68	35.89	10.25
JDS Uniph	JDSU		343753	2.58	2.23	2.28	-.12	12.44	2.06
JackHenry	JKHY	.14	3717	16.05	15.15	15.19	-.58	27.07	11.76
JetBlue n	JBLU		4480	44.89	43.64	44.35	+1.40	55.15	36.00
J JillGr s	JILL		3697	22.38	21.29	21.54	+.12	27.50	6.80
JoyGlbl	JOYG		3089	11.05	10.90	10.94	-.01	18.10	10.30
JnprNtw	JNPR		90655	6.86	6.00	6.05	-.51	27.84	4.70
K - M									
KLA Tnc	KLAC		176313	32.20	29.09	29.12	-1.67	70.58	28.61
KPMGCns	KCIN		6441	10.34	9.46	9.82	-.11	21.49	8.95
KnghtTrd	NITE		7006	4.44	4.14	4.18	-.05	13.97	3.46
KnightTr s	KNGT		3113	17.38	16.28	16.28	-1.76	24.27	10.97
KopinCp	KOPN		5412	5.86	5.57	5.60	-.05	19.05	5.30
KrollInc	KROL		3394	21.23	20.10	20.10	-.53	25.00	8.30
Kulicke	KLIC		8618	4.35	4.00	4.05	-.16	21.67	3.51
LTWC n	LTWC		4961	.07	.06	.06		0.28	0.03
LTX	LTXX		6687	7.86	7.19	7.21	-.40	28.22	6.37
LamRsch	LRCX		24533	10.79	10.05	10.06	-.19	29.98	10.20
LancastrC	LANC	.72	2965	44.95	43.44	44.58	+.03	45.51	24.96
Lattice	LSCC		15343	6.97	6.50	6.61	+.08	24.14	5.35
LeapWr	LWIN		9101	.38	.30	.32	-.03	23.10	0.22
LrnTree	LTRE		3095	16.42	16.13	16.35	+.25	29.49	13.55
Legato	LGTO		9573	3.35	2.95	3.05	-.12	17.78	1.68
Level3	LVLT		15582	4.66	4.36	4.46	-.09	7.82	1.89
LexarMd	LEXR		5004	4.18	3.97	4.06	+.09	5.20	0.77
LifePtH	LPNT		4221	31.30	29.99	30.25	-.43	45.70	27.53
Lincare	LNCR		11966	32.33	31.41	31.56	+.19	35.25	22.25
LinearTch	LLTC	.20	96937	22.11	20.38	20.57	-.63	47.50	20.87
LneSStk	STAR	.60	6931	18.48	17.35	17.99	-.39	24.81	9.60
LkSmart n	LOOK		11817	1.14	.98	1.06		4.13	0.31
Lumenis	LUME		3520	5.00	4.72	4.80	-.14	26.76	2.76
MRV Cm	MRVC		3368	1.06	.98	1.03	-.02	6.20	0.95
MTR Gam	MNTG		3839	8.72	8.10	8.46	+.06	17.82	7.19
Macrmdia	MACR		5312	8.59	8.17	8.30	+.12	27.20	5.80
Macrvsn	MVSN		6226	13.32	12.19	12.32	-.54	40.69	8.98
MagnaE n	MIEC		2880	5.01	4.70	5.00	+.10	10.25	3.15
ManhAssc	MANH		23177	18.80	16.90	17.95	-2.05	43.47	12.75
Manugist	MANU		8280	4.30	3.95	4.13	+.03	22.75	2.50
MarvellT n	MRVL		37728	20.50	17.84	18.18	-1.37	46.24	12.51
Maxim	MXIM		108795	27.53	25.35	25.48	-.78	62.67	26.20
McData	MCDT		14321	7.73	6.99	7.36	-.17	34.68	6.00
McDataA n	MCDTA		14638	7.70	6.94	7.33	-.22	33.88	5.70
MedImun	MEDI		32183	25.25	23.21	23.29	-.70	48.95	20.37
Medarex	MEDX		7189	5.61	5.25	5.35	+.07	25.05	5.00
Mediacm	MCCC		7215	6.85	6.49	6.70	+.29	18.37	3.60
MentGr	MENT		12957	6.95	6.24	6.49	-.36	27.15	6.33
MercIntr	MERQ		40179	23.81	21.90	22.50	-.44	42.48	16.90
MeridMed	MTEC		4997	30.61	28.04	29.20	-1.49	44.00	11.65
Metawve n	MTWV		5364	.16	.13	.14	-.03	4.04	0.08
Micrel	MCRL		9388	7.49	6.59	6.77	-.09	33.16	6.78
Microchp s	MCHP		134494	18.25	16.91	17.00	+1.64	33.99	15.02
Mcromse	MUSE		4835	3.15	3.05	3.11	+.04	19.00	2.75
Microsft	MSFT		350773	48.91	47.08	47.29	-.49	70.62	41.41
MicroStr rs	MSTR		5502	10.82	9.84	10.29	+.08	49.80	4.20
Microtne	TUNE		5852	3.80	3.35	3.40	-.27	29.45	3.05
MillPhar	MLNM		61215	10.54	9.64	9.76	-.43	36.25	8.87
MillerHer	MLHR	.15	3087	16.10	15.20	15.24	-.73	25.75	14.43
Molex	MOLX	.10	15956	26.76	25.50	25.58	-.18	39.61	24.64
MolexA	MOLXA	.10	10306	23.29	22.24	22.26	-.17	33.80	19.79
MovieGals	MOVI		4027	15.00	14.58	14.85	+.15	22.50	5.19
MyriadGn	MYGN		6382	17.92	16.24	16.28	-.15	63.64	15.22
N - Q									
NBTY	NBTY		4209	16.77	15.95	16.06	-.41	19.55	6.70
NCO Grp	NCOG		15028	15.25	13.40	14.77	-2.03	29.75	11.00
NPS Phm	NPSP		5295	19.77	17.82	17.90	-.89	41.40	11.59
Neoware	NWRE		10948	15.25	13.49	13.49	-1.17	19.50	1.34
NetIQ	NTIQ		8366	18.88	17.24	17.75	-.53	38.54	16.60
NtScreen n	NSCN		11210	12.94	12.31	12.94	+.44	27.95	7.76
NetwkAp	NTAP		55361	9.45	8.62	8.70	-.45	27.95	6.00
Neurcrine	NBIX		3265	39.30	37.61	38.00	-.12	54.26	23.25
NwCntF	NCEN	.20	19599	30.99	26.38	26.87	-3.42	35.10	8.65
NY Cmty	NYCB	.80	5362	28.70	27.72	27.76	-.29	32.02	16.25
Newport	NEWP		4357	16.46	15.10	15.40	-.31	27.47	11.91
NextelC	NXTL		208818	8.69	8.12	8.18	-.21	12.31	2.52
NorTrst	NTRS	.68	14297	40.75	39.40	39.48	+.06	62.67	31.58
NwstAirl	NWAC		5741	8.96	8.29	8.35	-.17	20.92	7.61
NvtlWrls	NVTL		17381	.19	.17	.18	-.00	1.92	0.10
Novell	NOVL		9938	2.39	2.18	2.25	-.04	5.64	1.57
Novlus	NVLS		99631	24.14	22.80	23.16	+.16	54.48	21.78
NuanceC	NUAN		2891	2.76	2.14	2.20	-.43	12.40	2.27
Nvidia	NVDA		72893	10.59	9.69	9.75	-.15	72.66	8.49
OSI Phrm	OSIP		6376	16.45	15.50	15.53	-.35	50.94	13.52
OSI Sys	OSIS		4199	20.06	18.65	19.10	-.88	28.97	6.25
OakTech	OAKT		19906	3.61	2.67	2.89	-.49	17.55	3.20
OmniVisn	OVTI		3379	10.31	9.56	9.71	-.29	14.70	2.35
OpenwvSys	OPWV		26973	.80	.69	.69	-.06	15.93	0.70
Opsware	OPSW		3204	.90	.83	.84	-.05	4.98	0.65
Oracle	ORCL		731396	9.42	8.78	9.03	-.25	17.50	7.25
Orbotch	ORBK		3325	16.18	15.59	15.99	+.39	33.00	15.41
Overture	OVER		15026	25.17	23.64	24.09	-.25	43.16	10.20
PETCO n	PETC		2939	21.85	21.45	21.55	+.05	26.70	16.31
PF Chng s	PFCB		10212	29.68	26.84	27.14	-1.58	40.22	16.15
PMC Sra	PMCS		34760	5.70	5.00	5.04	-.32	29.80	5.35
P R G Schlz	PRGX		6755	14.28	13.35	13.65	-.39	16.25	4.20
PTEK Hld	PTEK		5589	4.85	4.75	4.84	+.06	6.05	1.77
Paccar s	PCAR	.80	7395	35.35	33.85	33.95	-.35	52.98	28.50
PacSun	PSUN		8263	23.45	22.64	22.84	-.39	26.80	11.45
PacifCare	PHSY		2859	24.01	23.01	23.16	-.62	32.62	10.54
Palm	PALM		491318	.82	.77	.77	-.01	4.94	0.60
PanAmSat	SPOT		4814	17.78	17.42	17.60	+.05	29.45	17.13
Panera s	PNRA		10464	25.40	24.08	24.24	-.28	36.80	15.03
ParmTc	PMTC		9810	2.67	2.31	2.38	-.21	10.08	2.10
PattDntl	PDCO		7007	51.27	49.92	50.50	+.30	53.47	32.80
PattUTI	PTEN		11932	25.46	24.25	24.95	-.74	34.60	11.06
Paychex	PAYX	.44	30125	23.90	23.00	23.24	+.27	42.15	20.39
PenNG s	PENN		3895	20.68	19.15	19.42	-.72	20.89	6.47
Peoplesoft	PSFT		51167	15.35	14.00	14.23	-.60	42.84	13.61
Peregrine	PPHM		10391	.65	.59	.61	+.01	4.00	0.48
Perrigo	PRGO		2943	11.20	11.00	11.00	-.10	16.08	9.25
PetsMart	PETM		18385	18.79	18.34	18.52	+.32	18.70	5.65
PhrmPdt	PPDI		2981	21.85	21.15	21.34	-.28	35.31	16.06
PhotMdx n	PHMD		3154	1.23	1.02	1.10	-.05	2.48	0.49
Photon	PHTN		7038	22.68	21.65	22.07	-.02	54.50	18.70
PhotrIn	PLAB		4311	12.95	12.01	12.31	-.13	35.57	10.01
PinnSyst	PCLE		7871	10.64	10.00	10.17	-.60	12.14	2.15
Pixar	PIXR		2933	47.45	46.49	47.00	+.54	51.60	30.38
Plexus	PLXS		5151	14.05	12.82	12.90	-.35	36.74	12.17
Polycom	PLCM		28810	8.90	7.63	7.73	-.82	42.60	8.17
PortlSft	PRSF		11325	.32	.25	.28	-.02	3.05	0.29
PowrIntg	POWI		8441	12.95	11.86	12.15	-.35	28.48	11.66
Power-One	PWER		17777	2.86	2.64	2.82	+.20	13.25	2.40
Powrwav	PWAV		14937	5.38	4.77	4.81	-.32	21.30	5.09
PrecSft n	PRSE		6114	13.59	12.90	13.15	+.25	27.98	6.45
PriceTR	TROW	.64	5397	27.30	26.15	26.21	-.79	42.69	21.50
priceline n	PCLN		6099	2.27	2.10	2.14	-.02	6.89	1.70
PriHlthc	PHCC		3206	24.79	24.02	24.27	-.68	35.96	18.16
ProtDsg s	PDLI		8695	10.30	9.62	9.72	-.31	41.63	8.57
Proxim A	PROX		2964	2.40	2.01	2.25	+.13	5.99	1.82
QIAGEN	QGENF		4627	5.27	4.98	5.00	-.13	21.36	5.01
Qlogic	QLGC		161602	33.10	30.22	30.69	-1.46	57.10	17.21
Qualcom	QCOM		134391	28.05	26.80	26.96	-.37	62.99	23.21
QuestSftw	QSFT		7566	10.85	10.28	10.30	-.30	27.68	8.12
Quintiles	QTRN		2896	9.94	9.75	9.78	+.02	19.30	8.35
R - S									
RCN Cp	RCNC		5385	.79	.74	.74	-.01	4.97	0.65
RF MicD	RFMD		53757	6.39	5.90	6.04	+.06	28.56	5.16
RSA Sec	RSAS		6514	4.25	3.78	3.84	-.12	19.65	2.23
ROneD	ROIAK		7807	17.65	17.23	17.32	-.06	24.81	9.20
Rambus	RMBS		4011	5.34	4.72	4.75	-.27	12.75	3.08
RatnSft	RATL		22086	6.22	5.76	5.78	-.23	24.91	5.30
ReadRt	RDRT		5356	.73	.70	.71	+.01	8.28	0.25
RedHat	RHAT		19923	5.97	5.50	5.59	-.25	9.50	2.40
Redback	RBAK		4618	.92	.86	.86	-.02	6.43	0.82
Register	RCOM		2929	4.12	3.88	3.90	-.27	12.00	4.07
Remec	REMC		3528	3.70	3.30	3.66	+.26	12.86	3.22
RentACtr	RCII		3859	58.99	56.00	56.08	-2.33	63.88	18.97
RschMot	RIMM		5287	10.44	9.96	9.98	-.02	29.55	9.55
Resonate	RSNT		15368	1.19	1.06	1.12	-.03	4.80	1.13
Retek	RETK		37777	4.07	3.60	3.92	-.47	35.00	4.25
RivrstnN	RSTN		19066	.73	.67	.68		21.10	0.68
RoadwyCp	ROAD	.20	7448	32.80	31.35	31.53	-1.17	41.22	20.58
RobotVs	ROBV		3161	.45	.37	.38	-.02	1.88	0.31
RoslynBcp	RSLN	.52	4284	18.79	18.00	18.01	-.41	24.15	15.62
RossStrs	ROST	.19	14205	42.59	39.91	40.19	-1.78	44.00	24.67
RoyGld	RGLD	.08	8315	18.89	18.05	18.76	-.15	19.00	5.00
RyanF s	RYAN		3034	12.22	11.50	11.54	-.56	18.79	9.07
S1 Corp	SONE		3338	5.85	5.50	5.60	+.10	20.14	3.76
SCPPool s	POOL		7296	27.90	25.96	26.12	-2.14	33.71	17.74
Safeco	SAFC	.74	6359	33.90	33.26	33.32	+.02	35.94	24.95
SanDisk	SNDK		26887	15.90	14.40	14.63	-.48	23.40	8.61
Sanmina	SANM		63510	3.34	3.00	3.04	-.15	25.65	2.86
Sapient	SAPE		2876	1.30	1.21	1.25	-.10	8.60	0.67
SaxonCan	SAXN		3205	13.32	12.48	12.76	-.48	17.03	10.27
ScanSoft	SSFT		6567	4.20	3.75	3.85	-.19	8.85	1.15
Scholastc	SCHL		5327	46.20	43.95	44.00	-1.47	56.82	33.09
Scios	SCIO		12241	26.37	24.72	24.98	-.04	32.98	13.44
ScrmMd	SCRM		3536	1.21	1.11	1.19		2.60	1.11
SelCmfrt	SCSS		8027	5.96	5.77	5.91	+.11	6.99	0.84
Semtech	SMTC		14178	11.25	10.25	10.40	-.20	44.12	10.56
Sepracor	SEPR		9263	4.98	4.61	4.66	-.07	60.05	4.59
Serolog	SERO		4330	12.95	12.25	12.46	-.11	22.17	11.00
ShirePh	SHPGY		9748	27.80	26.97	27.36	+.25	48.78	20.36
Sicor	SCRI		4047	15.62	14.96	15.01	-.45	22.30	12.55
SiebelSys	SEBL		127300	8.49	7.96	8.15	-.03	38.38	7.40
SigmAl	SIAL	.34	5756	50.22	49.13	49.34	-.12	52.80	36.25
SilcnImg	SIMG		3403	3.87	3.57	3.60	-.01	10.70	1.03
SilcnLab	SLAB		6728	20.10	18.40	18.81	-.01	41.24	10.23
SST	SSTI		5145	5.25	4.94	4.99	-.03	14.50	3.78
SilicVlyB	SIVB		5212	21.19	19.88	20.11	-.65	33.99	15.85
Sirenza	SMDI		2893	1.67	1.45	1.45	-.29	8.49	1.13
SiriusS	SIRI		6320	1.55	1.38	1.45		13.05	0.68
SkyWest	SKYW	.08	18509	14.40	13.10	13.24	-1.31	29.36	9.75
SkywksSol	SWKS		18177	4.89	4.27	4.44	-.16	31.84	2.89
SmrtForce	SKILD		7376	4.30	3.97	4.02	-.23	28.00	2.85
SmrtSrv h	SSOLC		4349	2.26	1.75	2.12		9.02	0.60
SmurfStne	SSCC		23803	14.95	14.50	14.53	-.08	18.31	11.70
SonicCp s	SONC		7694	22.93	20.85	20.88	-1.45	32.94	17.40
SonicSol	SNIC		8617	7.85	6.70	7.03	-.49	9.99	1.08
Sonicblue	SBLU		26900	.33	.28	.29	-.02	5.49	0.21
SonusNet	SONS		7744	.69	.65	.66	-.01	10.76	0.65
Sorrento	FIBR		4660	.40	.31	.35	-.05	5.30	0.40
SndVwTc n	SNDV		5949	1.49	1.41	1.45		3.36	1.07
Southtrst	SOTR	.68	8910	25.83	25.14	25.30	-.03	27.32	19.97
SwBcpTX	SWBT		3067	37.63	37.30	37.47	+.22	39.20	24.03
SpecSite	SITE		92603	.13	.09	.11	-.06	4.00	0.07
SFIPEC n	SFAM		3335	4.32	4.09	4.12	+.01	6.00	0.91
Staples	SPLS		28615	14.95	14.13	14.20	-.40	22.45	11.02
Starbucks	SBUX		37900	20.91	20.05	20.11	-.46	25.71	13.46
StlDyna	STLD		7892	14.65	14.35	14.49	-.15	19.30	8.93
Stricycle s	SRCL		4376	31.00	30.31	30.50	+.02	40.54	16.89
StewEnt	STEI		8015	5.13	4.75	4.90	-.09	7.12	4.26
SunMicro	SUNW		701778	3.07	2.80	3.04	+.11	14.72	2.64
SwiftTrn	SWFT		10350	18.75	17.22	17.27	-.79	25.58	15.00
Sycamre	SCMR		8780	2.66	2.43	2.50	-.08	6.59	2.06
SylvnLrn	SLVN		3325	13.36	12.78	12.85	-.37	29.15	12.50
Symantc s	SYMC		27204	34.24	32.30	32.50	-1.05	43.45	15.77
Syncor	SCOR		4172	34.50	32.96	32.96	-1.36	35.42	20.50
Synopsy	SNPS		13223	45.40	43.72	43.91	-.60	60.01	36.15
T - Z									
THQ s	THQI		9191	23.32	22.17	22.17	-.88	43.40	18.37
TMP Ww	TMPW		16988	11.28	10.66	10.66	+.16	48.60	7.94
TakeTwo	TTWO		7264	27.20	25.91	26.00	-.84	28.35	6.44
TaroPh	TARO		6059	33.75	32.10	32.40	-.97	49.71	20.82
TechData	TECD		5614	31.49	30.57	30.59	-.14	51.66	30.73
Tekelec	TKLC		4110	8.60	8.24	8.50	+.11	22.25	5.97
TelikInc	TELK		4478	13.61	12.65	12.70	-.61	15.43	6.05
Tellabs	TLAB		47115	5.03	4.60	4.70	-.18	18.28	4.57
Tellium	TELM		8108	.49	.46	.47		9.20	0.39
Terayon	TERN		3646	2.98	2.68	2.70	-.01	14.75	0.86
TerraNtwk	TRLY		3329	4.43	4.17	4.34	-.12	9.27	4.07
Teva	TEVA	.33	5167	69.30	68.50	68.56	-.31	69.90	51.69
TexBiotch	TXBI		3167	2.45	2.17	2.30	+.05	7.47	1.80
Thinkpath	THTH		7683	.12	.10	.10	-.00	0.45	0.08
Thoratc	THOR		3070	8.05	7.80	7.94	+.01	21.63	4.95
3Com	COMS		8888	4.96	4.60	4.62	-.19	7.00	3.37
TibcoSft	TIBX		18926	4.46	3.80	3.98	-.37	16.90	3.75
TW Tele	TWTC		3560	1.22	1.13	1.13	-.05	19.50	0.47
Trnskry	TKTX		3905	35.22	33.30	33.53	-.67	46.50	22.75
Trnsmeta	TMTA		3416	1.12	1.06	1.07	-.05	4.47	0.85
TrnSwtc	TXCC		4370	.58	.51	.53	-.03	6.38	0.55
TricoMr	TMAR		7828	3.40	2.87	2.96	-.22	9.52	3.12
Trimeris	TRMS		4531	47.65	45.97	46.18	+.35	53.20	29.64
TriQuint	TQNT		13527	4.60	4.08	4.12	-.26	21.00	4.36
TumblwdC	TMWD		4439	1.08	.90	1.01	-.11	5.99	0.77
Tweeter	TWTR		3849	8.85	8.07	8.16	-.21	30.99	5.26
USA Intr	USAI		28667	21.29	20.52	20.52	-.52	33.53	16.25
USFreight	USFC	.37	3601	29.81	28.20	28.25	-1.35	39.20	26.40
UTStrcm	UTSI		13578	14.85	14.35	14.54	+.22	35.66	12.21
Unilab	ULAB		20428	19.44	17.38	18.74	+.79	31.19	15.51
UtdSurg	USPI		5692	27.59	25.95	25.96	-1.23	34.65	14.87
ValueClick	VCLK		3564	2.33	2.15	2.30	-.03	3.36	1.87
VarianS	VSEA		5961	18.85	17.31	17.44	-.41	50.75	17.81
VeecoInst	VECO		9612	13.45	11.65	11.84	-1.15	40.12	11.65
Verisign	VRSN		22036	7.47	6.75	6.82	-.40	53.45	4.60
Veritas	VRTS		85867	17.82	16.27	16.68	-.57	49.89	14.52
Verity	VRTY		2868	10.50	9.85	10.01	-.19	22.25	7.00
VertxPh	VRTX		5020	20.31	18.77	18.87	-.67	32.45	12.67
Vignette	VIGN		15902	.93	.81	.82	-.07	6.91	0.78
Viisage	VISG		5066	4.54	4.00	4.30	+.21	16.80	2.50
Vitesse	VTSS		40054	1.32	1.21	1.23		15.50	1.11
Vitria	VITR		3119	.93	.80	.90	+.03	8.36	0.62
WebMD	HLTH		10882	6.00	5.76	5.79	-.02	8.86	3.22
WebEx n	WEBX		2879	14.85	13.91	14.32	+.11	37.87	11.30
webMeth	WEBM		9997	6.95	6.10	6.12	-.60	25.86	6.13
Websense	WBSN		15459	15.70	13.83	13.91	-1.62	35.00	9.51
Werner s	WERN	.08	3640	19.13	18.17	18.17	-.82	22.18	11.94
WstCorp	WSTC		3749	15.78	14.80	14.90	-.41	33.21	14.00
WetSeal s	WTSLA		8984	13.05	12.07	12.24	-.73	26.19	9.13
WholeFd	WFMI		6147	47.77	45.43	45.59	-1.80	51.17	29.14
WindRvr	WIND		3447	5.36	4.75	5.08	-.17	20.14	4.01
XM Sat	XMSR		10961	5.26	4.99	5.09	+.03	20.68	2.63
XOMA	XOMA		22174	7.20	6.47	6.58	+.49	12.19	3.00
Xilinx	XLNX		79434	18.20	17.07	17.22	+.07	47.16	15.77
Xybrnaut	XYBR		5291	.40	.36	.37	-.01	3.08	0.33
Yahoo	YHOO		49606	10.68	10.00	10.01	-.17	21.35	7.75
YellowCp	YELL		5318	27.72	27.05	27.06	-.24	32.68	16.97
ZionBcp	ZION	.80	5515	51.42	49.68	49.73	-1.16	59.65	42.30
Zoran s	ZRAN		8939	11.70	10.85	11.00	-.23	31.93	10.43

BOURSE DE TORONTO

COMMENT LIRE LES COTES FINANCIÈRES

Les titres sont énumérés par ordre alphabétique. Seuls apparaissent les titres transigés au cours de la période. La valeur des titres est exprimée en dollars. Seules les deux premières décimales apparaissent.

Div Dividende par action sur une base annuelle.
C/B Cours de l'action divisé par le bénéfice annuel par action.
Ventes En centaines sauf si la mention «z» (unités) apparaît. Les volumes indiqués sont calculés à la clôture officielle.
Haut Sommet atteint par le titre au cours de la période.
Bas Plancher touché par le titre au cours de la période.
Ferm. Cours à l'arrêt des transactions.
Ch Variation par rapport au cours de fermeture de la séance précédente (lot régulier).

EXPLICATION DES CODES

Bourse de Toronto et Montréal

p ou **o** Titre assujetti à une réglementation spéciale.
f Action ordinaire sans droit de vote ou à droit de vote subalterne.
z Lot brisé.
Wt ou **w** Bon de souscription (Warrant).
u Unités de capital-actions.
pr Action privilégiée.
ro Offre de droits.

Bourse CDNX

a Compagnie mature.
p Capital de risque.
Toutes les autres compagnies sont juniors

Bourse de New York

g Dividende en dollars canadiens.
e Dividende extraordinaire.
t Dividende en action.
c Dividende spécial faisant suite à une liquidation.
a Dividende annuel plus un dividende extraordiaire.
i Paiement suspendu du dividende.
s Après fractionnement d'actions.
x Ex-dividende.
d Nouveau bas de l'année.
u Nouveau haut de l'année.
pf Action privilégiée.
Wt Bon de souscription.
v Suspension des transactions.
vi Situation de faillite.

Fonds communs de placement

Le prix indiqué correspond à la valeur nette d'une action ou d'une unité lors de la dernière évaluation comptable du fonds.
Ces données sont pour information seulement et sont sujettes à confirmation auprès de l'émetteur.
n Sans commission.
g Avec frais de rachat.
o Avec frais d'achat ou de rachat.
y Évaluation différée.
z Non disponible.
u En dollars américains.
x Ex-dividende. Ex-dividende signifie que l'acheteur du fonds n'a pas droit au dividende pendant la période ex-dividende.
m Achat minimum de 150 000$.
— Institut des fonds d'investissement du Canada.
l Signifie que le fond exige des frais à l'achat.
vanpa Valeur liquidative nette par action.

Valeurs	Div.	Ventes (100)	Haut	Bas	Ferm.	ch. Net	52 sem. Haut	52 sem. Bas
A - B								
Acd sys		240	1.50	1.50	1.50	0.05	2.90	0.90
ADB Sys o		1081	0.15	0.13	0.15	0.02	0.80	0.08
ADF Gr f		13	6.90	6.68	6.68	0.18	15.93	5.10
ADS Inc A		34	2.85	2.85	2.85		3.95	1.27
Agf B F	0.26	307	16.48	16.00	16.01	-0.01	28.25	14.50
AIC Diver		11	21.50	20.00	21.50	1.00	32.90	19.50
AIC Dive p	1.50	6	26.60	26.60	26.60	0.05	27.10	22.61
Amj camb		20	1.75	1.75	1.75	-0.05	2.00	1.40
Art adv o		171	2.40	2.33	2.40		5.50	1.30
AT plastics		36	2.40	2.36	2.38	0.08	3.24	1.38
At T can		306	50.62	50.46	50.53	-0.03	50.68	34.00
ATI tech		8637	9.15	8.55	8.58	-0.03	24.95	8.15
ATS Auto		530	14.47	14.00	14.10	-0.15	23.25	12.61
Aastra T		33	23.00	22.25	22.65	0.44	25.25	8.50
Aber dm		762	27.20	26.05	27.00	1.09	30.00	13.65
Aberdeen	0.80	564	8.50	8.40	8.43	-0.04	9.08	6.96
Abitibi C	0.40	15569	10.65	10.25	10.25	-0.29	15.04	9.41
Acclaim i		1387	4.20	4.15	4.16	-0.04	4.26	4.10
Acetex		151	3.36	3.30	3.35	-0.05	7.50	3.25
Adherex o		459	0.60	0.55	0.55	-0.04	0.63	0.28
Adrian o		245	0.15	0.13	0.15		0.21	0.05
Advantx o		10	0.17	0.17	0.17		0.39	0.15
Aecon Gr	0.12	53	4.80	4.45	4.50	-0.10	7.00	3.55
Aeterna f		308	4.05	3.80	3.90	-0.11	10.72	3.75
Afton o		20	0.43	0.43	0.43	-0.07	1.34	0.41
Agnico E	0.03	4592	26.21	25.25	25.90	-0.69	27.59	13.79
Agrium	0.17	10460	14.88	14.50	14.55	-0.23	17.70	12.63
AimGlobl		6	0.41	0.41	0.41	-0.04	1.85	0.30
Air Canada		2225	5.39	5.20	5.24	0.12	8.10	1.64
Air Can a f		346	3.35	3.20	3.25	0.10	5.80	1.15
Airboss o		20	1.90	1.90	1.90		2.50	1.00
AirIQ		280	0.35	0.33	0.35		0.97	0.21
Akita A f	0.36	16	17.26	17.25	17.25	0.04	17.90	10.40
AlarmF o		20	1.44	1.37	1.44	0.10	2.00	0.86
Alt Ener p	2.12	13	26.88	26.79	26.79	-0.21	28.25	25.40
Alcan	0.94	10325	41.50	40.25	40.47	-0.33	66.81	39.43
Alcan C p	1.00	13	25.40	25.21	25.21	-0.24	25.90	24.32
Alcan E p	0.75	15	20.50	20.50	20.50	0.50	23.00	19.60
Alcatel c	0.22	263	5.58	5.00	5.15	-0.45	31.74	5.00
Algoma St		739	5.75	5.55	5.60	-0.10	8.18	2.25
Aliant	1.00	719	29.15	28.80	29.14	0.16	33.00	24.05
Aliant 2 p	1.36	17	25.15	25.06	25.15	0.09	26.00	23.75
Alimenta B f		447	15.55	15.20	15.30		17.63	7.69
Allbanc Sp		42	42.25	40.49	40.49	-0.96	54.25	34.50
Allbanc Sp p	2.08	1	25.70	25.70	25.70	-0.20	27.39	25.24
All Atl Bf		115	17.37	17.06	17.37	0.12	21.15	13.38
Almaden		21	0.58	0.58	0.58	-0.02	0.87	0.17
Altagas	0.32	155	9.00	8.83	8.90	0.19	11.00	6.25
Altarex o		192	0.35	0.35	0.35		3.35	0.26
Alternat o		505	0.18	0.18	0.18		0.63	0.13
America o		2	0.00	0.00	0.00		0.99	0.33
Am Leduc		3	0.00	0.00	0.00		0.65	0.21
Amica m		40	1.00	1.00	1.00	0.01	1.45	0.56
Amisco I	0.20	10	6.66	6.65	6.65		7.25	3.71
Amtele		2	2.01	2.01	2.01		3.15	1.90
Amves	0.27	305	9.25	8.90	9.00	-0.50	25.10	8.90
Andrs WA f	0.64	31	16.73	16.40	16.50	-0.23	18.50	12.45
Angiotec		256	66.25	62.74	62.74	-2.41	92.00	48.75
AnorMed		1661	1.99	1.65	1.94	-0.06	4.92	1.65
Anthem P		27	9.75	9.75	9.75	-0.10	10.01	6.40
Anthony o		16	1.20	1.12	1.20	0.10	1.84	0.58
Antrim ene j		200	0.68	0.68	0.68		1.25	0.55
Apollo Gld		170	2.70	2.55	2.60	-0.15	2.80	2.25
Aquila	0.70	58	7.85	7.40	7.40	-0.15	46.75	3.90
Ariane G o		6929	0.78	0.66	0.70	-0.07	0.83	0.66
Arbor B f	0.07	5	13.00	13.00	13.00		17.00	11.50
Asbestos		21	3.30	3.25	3.25	-0.65	5.50	2.50
Ashton		475	1.25	1.12	1.25	0.05	4.65	0.61
Asia o		102	0.09	0.08	0.08		0.58	0.06
Aspen g o		10	0.13	0.13	0.13		1.20	0.12
Assante c		113	7.45	7.00	7.00	-0.40	9.30	5.00
Astral A f	0.15	575	19.97	19.66	19.70	0.10	27.00	17.65
Atco I f	1.16	182	49.00	48.00	48.15	0.69	55.00	42.51
Atco II	1.16	5	48.80	48.20	48.20	0.25	55.00	44.65
Atco 3 p	1.43	3	26.70	26.66	26.66	-0.04	28.00	25.75
Atlantis Sy		15	0.32	0.32	0.32	0.03	1.08	0.15
Atna o		15	0.28	0.28	0.28		0.51	0.24
Aur Res		430	3.50	3.32	3.32	-0.03	5.42	2.22
Aurado Ex o		415	0.23	0.21	0.22	-0.01	0.42	0.04
Aurizon o		464	1.30	1.25	1.30	0.05	1.85	0.21
Automodu	0.28	9	4.25	4.00	4.10	-0.20	5.73	3.10
Avcorp I		2	1.00	1.00	1.00	-0.01	1.60	0.75
Axcan P		269	16.01	15.80	15.85	0.05	24.23	14.07
Axia Net o		394	1.10	1.05	1.06	-0.04	2.18	0.82
Azcar Tec		70	0.26	0.26	0.26		0.52	0.20
B Split		16	3.55	3.26	3.55	-0.70	30.00	2.01
B Split II		34	9.75	9.31	9.70	0.27	20.00	7.45
B Split IIp	1.09	32	18.65	18.50	18.50	-0.15	19.00	17.08
B2B Tr	0.28	69	9.00	8.85	8.85	-0.65	12.50	6.95
BCE Emer		1769	6.74	6.48	6.63	0.28	47.50	4.25
BCE Inc	1.20	18854	28.25	27.90	28.00	-0.18	38.69	22.97
BCS AA p	1.36	90	24.50	24.45	24.50		25.50	22.50
BCE I P	1.60	2359	25.25	25.20	25.24	-0.01	26.45	24.75
Bce i r	1.54	6	25.75	25.75	25.75	0.15	27.50	24.40
BCE I S	1.12	193	24.65	24.10	24.25	0.25	24.95	23.01
BCE I Y	1.15	8	24.05	23.90	24.05	0.05	24.95	22.75
BC Gas	1.44	568	41.25	40.35	40.90	-1.10	42.00	32.07
Bfi C u	1.20	626	11.43	11.25	11.25		11.55	9.50
BFS Ent o		55	0.30	0.30	0.30		0.79	0.25
BMTC A f	0.11	18	13.60	13.53	13.53	0.01	16.00	6.00
BPO Ppty			0.00	0.00	0.00		28.10	16.30
Bns split a		11	11.30	11.30	11.30	0.05	13.25	10.76
Bns S p	1.26	30	24.34	24.15	24.15	-0.11	24.75	23.30
BW Tech		18	18.75	18.50	18.50	-0.35	22.10	9.25
Badger		20	0.87	0.87	0.87	-0.03	1.70	0.80
BakBone		702	1.70	1.53	1.55	-0.07	3.10	0.86
Ballard		4867	19.70	18.33	18.34	-0.74	61.30	16.40
Band ore o		40	0.46	0.44	0.46	0.02	0.85	0.35
Bank Mtl	1.20	7187	37.60	36.85	36.94	-0.45	41.40	31.00
Bk Mtl 3p	1.38	25	27.35	27.10	27.11	-0.24	27.89	25.80
BkMtl b4	1.20	17	26.35	26.20	26.30	0.10	26.40	24.81
BkMtl b 5	1.32	62	25.20	25.10	25.10	-0.10	25.50	23.15
Bk Mtl b6	1.18	33	26.35	26.07	26.35	0.28	26.50	24.10
Bank N S	1.48	11257	47.25	46.36	46.57	-0.43	56.19	42.50
Bk NS 6p	1.78	33	25.49	25.31	25.31	-0.09	26.84	25.20
Bk NS 9p	1.68	22	26.71	26.70	26.71	0.03	28.00	26.25
Bk NS 11p	1.50	22	27.31	27.25	27.25	-0.06	28.00	25.86
BK NS 12 P	1.31	517	25.35	25.15	25.15	-0.10	25.35	22.50
Barick gld	0.34	29587	27.30	26.75	27.09	-0.70	36.05	21.30
Basis100		578	0.68	0.65	0.68	0.03	4.69	0.65
Battery		1431	0.10	0.09	0.09	-0.01	0.41	0.09
Baytex		973	6.80	6.66	6.76	-0.14	8.45	3.00
Belair e o		152	1.00	0.95	1.00	-0.01	2.70	0.90
Bell C 15p	1.37	37	25.01	25.00	25.00		26.85	23.78
Bell c 17p	1.31	84	25.00	24.75	25.00		26.25	23.25
Bell c 19p	1.38	10	25.05	25.05	25.05		27.00	23.00
Bell C Intl		268	1.80	1.77	1.78	-0.02	2.44	0.00
Bell Nor G8	1.43	15	25.00	25.00	25.00		26.60	24.00
Bell Nord u	0.90	3701	10.24	10.00	10.18	0.13	10.24	9.15
Belzberg o		99	5.15	4.95	5.15	0.15	6.70	3.00
Bema Gl o		11088	2.16	2.03	2.15	-0.03	2.94	0.48
Bennet E		987	8.75	8.60	8.68	-0.16	21.11	3.00
Bestar		1	0.00	0.00	0.00		1.89	0.90
Big Rock		7	6.04	6.04	6.04	-0.21	8.00	4.00
Biomira		198	3.77	3.55	3.55	-0.06	8.21	3.20
Bioms M		188	4.47	4.30	4.40	-0.05	4.50	4.10
Bioniche		30	2.38	2.25	2.25	-0.15	3.60	2.05
Bioscrypt		165	1.04	1.00	1.00	-0.02	2.80	0.71
Biovail C		2565	43.00	41.76	41.90	0.20	91.00	31.52
Birim A o		380	0.27	0.26	0.26	-0.03	0.55	0.15
Bl Hawk o		2150	0.14	0.13	0.14		0.23	0.08
Blk Swan		240	0.20	0.20	0.20	0.01	0.27	0.14
BlkRock		1364	2.62	2.60	2.61		2.86	0.85
Boardwl	0.05	436	15.25	14.78	15.00	-0.23	15.50	10.89
Bocenor Gr		21	0.66	0.66	0.66	-0.04	1.04	0.31
Boliden			0.00	0.00	0.00		7.90	0.17
Bombdr A	0.18	1158	5.40	5.15	5.37	0.27	17.37	5.00
Bombdr B f	0.1812921							
Bmbdr 2 p	0.90	249	18.15	17.75	17.95		24.95	17.63
Bmbdr 4 p	1.56	108	22.60	21.00	22.60	0.20	25.25	21.00
Bmbdr 3 pr	1.36	93	19.00	18.75	18.80	-0.10	24.30	18.05
Bonavist		2887	31.75	31.25	31.35	-0.15	35.60	22.00
Boomrng o		106	1.55	1.50	1.50	-0.01	3.99	1.50
Boralx I A		35	4.75	4.50	4.50	-0.25	10.15	4.50
Boston P u	1.00	1391	10.58	10.48	10.50	-0.02	10.79	9.95
Bovar	0.20	42	0.60	0.60	0.60	-0.01	0.75	0.50
Bow valy		793	1.55	1.45	1.50	0.05	1.70	1.19
Bowater C	1.21	435	61.42	60.38	60.47	-0.95	85.49	60.00
Boyd Gr Ao		81	1.87	1.87	1.87	0.02	2.40	1.01
Brmptn A f		6	13.99	13.65	13.65	0.40	17.32	6.50
Brascan a	1.00	1690	32.00	31.13	31.15	-0.60	37.50	23.00
Brascan 2	0.77	35	17.90	17.50	17.90	0.40	19.00	16.00
Brascan 4	0.77	1	0.00	0.00	0.00		20.00	16.00
Brascan 10	1.43	39	26.35	26.13	26.13	-0.07	27.00	24.75
Brascan 11	1.37	56	25.85	25.75	25.75		26.45	23.70
Brascn 8.35	2.08	18	26.50	26.40	26.40	-0.15	26.85	24.40
Brascn 8.30	2.07	75	26.15	26.00	26.15	0.05	26.30	24.46
Breakwtr		396	0.14	0.13	0.14	0.01	0.48	0.12
Brik Brw o		284	1.14	1.05	1.10	0.07	1.44	0.30
Bridge.C o		3	1.47	1.45	1.47		4.95	1.30
Brocker o		23	1.20	1.00	1.00		2.20	0.20
Brookfld P	0.63	1345	31.80	31.48	31.50	-0.13	32.65	24.32
Brk Pri A		15	12.40	11.98	11.98	-2.52	42.02	11.75
Buhler	0.11	5	5.36	5.36	5.36	0.01	5.50	3.35
Burntsnd		2180	0.36	0.31	0.33	0.01	3.10	0.28
Bushmil o		5	0.82	0.82	0.82	0.02	2.15	0.80
C								
CAE	0.12	24003	5.65	5.03	5.05	-0.42	14.63	5.03
Cboc svf		80	0.36	0.36	0.36	0.04	0.50	0.10
Cboc mv		20	0.36	0.36	0.36	0.01	0.50	0.10
CCL A	0.31	5	19.85	19.85	19.85	0.10	21.00	10.75
CCL B f	0.36	559	19.95	19.49	19.50	-0.08	21.40	10.06
CDI Educ		1	3.60	3.60	3.60		8.50	2.75
CE Frankl		39	3.75	3.75	3.75		5.08	2.64
CFM Corp		17	13.89	13.26	13.26	0.01	17.50	7.50
CGI A f		2930	5.96	5.76	5.87	0.11	12.89	5.30
CHC H a f		1697	32.35	32.01	32.05	-0.45	36.05	12.25
CI Fund	0.32	1812	10.38	9.90	10.07	-0.07	13.22	8.05
CP Holdrs	0.67	56	64.30	63.85	64.10	-0.23	72.25	47.81
CP Ships	0.25	4017	18.75	17.55	18.34	0.66	19.49	9.41
CPI Plast o		10	8.25	8.20	8.20	0.10	8.30	3.00
CSI wrlss o		1515	1.24	1.10	1.20	-0.02	3.35	1.05
Cable Sat		4327	0.74	0.55	0.58	-0.14	5.85	0.45
Calader o		500	0.07	0.07	0.07		0.25	0.06
Caldwel A f		101	1.29	1.25	1.26	0.02	2.05	0.85
Caledonia		977	0.29	0.28	0.29	-0.01	0.50	0.04
Calian tech		8	3.68	3.65	3.65	-0.03	4.05	1.85
CallNet		15	0.40	0.40	0.40	0.02	10.00	0.38
CallNet B f			0.00	0.00	0.00		8.75	0.37
Cambior		6908	1.85	1.74	1.80	-0.10	2.63	0.65
Cmbir w		100	0.42	0.41	0.41	-0.05	0.99	0.11
Cambir w b		300	0.29	0.27	0.27	-0.02	0.54	0.10
Cameco	0.50	1013	30.75	28.80	28.80	-1.38	48.65	27.25
Camp Res		87	0.63	0.59	0.59	-0.04	0.91	0.26
Can Ban A	0.71	1	42.00	42.00	42.00	-1.33	54.29	34.18
Can Bread	0.24	53	23.00	22.15	22.20	-1.25	26.50	13.50
Can Life F	0.60	2237	32.90	32.41	32.64	-0.27	47.00	30.75
Can life p	1.56	25	26.90	26.85	26.85	-0.05	27.00	25.00
Canadex		4	2.30	2.30	2.30		2.99	1.36
CBk note			0.00	0.00	0.00		2.85	1.35
C 88 Eng		7532	2.44	2.35	2.38	-0.05	3.31	1.63
Cdn fin	0.19	8	30.00	29.55	29.55	-0.13	36.51	25.11
Cdn fin a	0.88	3	15.35	15.35	15.35	-0.01	16.05	15.00
CG Invest	0.49	105	8.70	8.45	8.46	-0.14	10.25	7.56
C hydro		91	2.15	2.01	2.15		2.78	1.80
CI Bk Com	1.64	9028	43.75	42.51	42.56	-0.92	58.04	38.75
CIBC 14	1.48	17	26.94	26.91	26.94	0.04	27.65	25.70
CIBC 15	1.41	65	27.05	26.96	27.00	0.02	27.38	25.40
CIBC 18	1.37	178	25.22	24.90	25.05	-0.10	26.00	23.44
CIBC 19	1.23	19	26.18	26.10	26.10	-0.07	26.50	24.50
CIBC 23	1.32	15	26.80	26.60	26.80	0.20	26.95	25.01
CIBC 24	1.50	625	26.30	26.20	26.30	0.10	26.35	24.90
CIBC 25	1.50	157	26.35	26.20	26.20		26.35	24.75
C Medical		43	31.65	31.50	31.60		34.10	17.50
CN Rail	0.86	5135	64.39	62.09	62.30	-1.11	85.53	51.00
Cdn Nat Res	0.50	9244	49.75	48.40	48.45	-2.11	54.54	35.90
CP Rail	0.51	3849	29.37	28.80	28.81	-0.04	37.98	20.00
C Superior o		2226	1.40	1.26	1.30	-0.10	3.41	1.17
Cdn Tire	0.40	1	36.50	36.50	36.50	-1.75	46.00	30.45
CTire A f	0.40	5128	32.80	31.96	31.96	-0.82	33.15	18.50
CUtil A f	1.96	44	53.40	52.85	53.10	0.25	60.10	47.31
Cdn Ws Bk	0.40	64	24.60	24.25	24.50	-0.01	29.50	22.75
Cdn World		14	2.70	2.70	2.70		3.55	2.55
Cdn Z o		385	0.21	0.17	0.21	0.03	0.32	0.12
Canam A f	0.16	10	6.60	6.55	6.60	-0.15	9.04	6.50
Canarc o		435	0.50	0.48	0.48	-0.01	0.59	0.09
CanCap p	1.35	1	26.50	26.50	26.50	0.25	27.50	25.25
Canfor	0.26	2349	8.90	8.40	8.79	0.29	11.70	8.08
Cangene		555	10.75	10.50	10.60	-0.10	11.35	5.30
Canmine o		110	0.08	0.08	0.08		0.59	0.02
Canwst n v		23	5.55	5.45	5.50	0.15	14.25	5.18
Canwest G f		1116	5.56	5.30	5.31	-0.15	14.15	5.05
Cap Gain y	2.33	32	20.20	19.75	20.20	0.20	27.50	15.00
Cap Gain e	1.05	11	13.05	12.51	12.51	-0.19	16.00	11.30
Cara	0.16	11	8.30	8.30	8.30	-0.02	9.70	4.95
Cara A f	0.16	85	7.10	7.00	7.00	0.25	7.75	4.10
Cardiom o		872	2.82	2.55	2.70	-0.01	5.20	1.35
Cascades I	0.16	809	17.15	16.56	16.58	-0.42	18.25	6.45
Case Res o		815	0.72	0.69	0.69	-0.03	0.78	0.50
Cassiar o		20	0.18	0.18	0.18		0.37	0.09
Casurina u		26	15.99	15.51	15.51	-0.39	20.50	14.50
Cavell En		526	1.08	0.97	1.02	-0.03	1.19	0.66
Cedara sft		99	1.00	0.92	0.94	-0.16	2.95	0.53
Celest f		17458	32.00	29.46	29.60	-1.10	76.50	24.57
Cell Loc o		176	1.07	0.95	0.96	-0.04	3.70	0.38
CFund A f	0.01	131	6.70	6.55	6.70	-0.11	7.62	4.70
Centrinty		625	0.70	0.68	0.68	0.02	3.72	0.38
Centurion o		185	0.68	0.66	0.67	0.01	0.77	0.32
Cequel		1010	4.60	4.26	4.35	-0.25	4.80	3.20
Certicom		1047	1.48	1.31	1.31	-0.09	4.08	0.65
Chateau A f	0.40	54	8.31	7.75	8.20	-0.06	9.84	3.55
Chemtr u	1.53	1310	14.40	14.28	14.40	0.05	14.99	10.40
Churchill		147	3.22	3.20	3.20	-0.05	4.91	2.26
Cinram	0.08	4724	7.50	7.16	7.16	-0.34	11.25	3.06
Circa o		15	1.10	1.09	1.10		1.28	0.71
Clarica p	1.62	2	26.29	26.29	26.29	-0.29	27.50	26.01
Clarke I	0.30	3	9.90	9.90	9.90	-0.10	10.50	6.13
Claude R		1206	1.29	1.24	1.24	-0.07	2.45	0.46
Clearly C		25	0.95	0.95	0.95	0.02	1.60	0.75
Clearwtr u	1.15	2206	10.50	10.40	10.48	0.04	10.71	9.85
Clublink	0.10	40	7.40	7.25	7.25	-0.12	7.65	5.00
Co Oper A	1.37	7	22.85	22.85	22.85		25.00	22.84
Co Steel		261	4.15	4.05	4.10	-0.08	6.50	1.25
Coastal A	1.45	36	25.50	25.35	25.35	-0.10	26.00	24.75
Cogco cble f		85	11.51	11.15	11.15	-0.35	26.09	8.01
Cogeco f	0.21	16	11.50	10.85	10.85	-0.10	23.90	10.40
Cognicase		2975	2.85	2.73	2.73		11.15	2.40
Cognos		4540	29.75	27.60	27.60	-1.27	48.62	17.70
Collicutt			0.00	0.00	0.00		7.00	1.65
Com Dev		1711	1.35	1.15	1.19	-0.04	4.58	1.05
Comaplx		60	0.90	0.90	0.90	0.05	1.70	0.66
Compton		5777	3.85	3.76	3.83	-0.02	4.80	2.60
Concert i		564	1.27	1.13	1.13	-0.08	8.25	1.13
Conjuch		68	0.72	0.71	0.72	0.01	8.30	0.60
C Enfield		30	0.08	0.08	0.08	-0.01	0.14	0.08
C Mercntl			0.00	0.00	0.00		20.25	6.40
Cons Ppty		15	0.23	0.23	0.23		0.29	0.18
Continentl o		125	0.27	0.25	0.26	-0.02	0.97	0.19
Coolbrnd		1134	7.10	6.75	6.95	-0.08	8.15	1.60
Corby	2.00		0.00	0.00	0.00		70.90	54.50

FONDS COMMUNS DE PLACEMENT

	VANPA	Chg
MEMBRES		
@rgentum C$		
oPI MktNuC$	8.54	-.05
oPtRER IE	4.86	-.08
oPrt Revenu	8.25	-.09
oAct can	7.47	-.09
oPrtAmElite	5.51	-.13
oDécouverte	13.04	-.12
oPtIntElite	6.98	-.12
oPrtEquiQué	9.55	-.09
oPerformCan	11.32	-.16
oPt A/V AC	12.30	-.08
oPtMrNeu C$	5.25	-.03
@rgentum U$		
ouAmér élite	3.49	-.08
ouInt élite	4.42	-.06
ouPI MktNuU$	5.41	-.02
ouPtRER IE	3.08	-.05
ouPtMrNeu U$	3.32	-.01
-A.P.M.		
ynEquilibré	10.51	—
ABC Funds		
ynAmer-Value	6.34	—
ynFully-Mgd	7.93	—
ynFund-Value	14.22	—
-Aberdeen Asset		
ynAberdeenG7	11.12	—
xynSCOTS	21.02	—
-Abria		
y Abria TrC$	101.20	—
y uAbria Tr	108.79	—
-Acker Finley		
ouQSA Ent	6.74	-.09
oQSA SelCEq	7.35	-.10
Acuité Fonds		
oAct RER G7	5.55	-.07
oAct can	11.09	-.21
oAct mond	6.59	-.13
oActcanvlso	9.38	-.13
oCIEnvScTec	3.07	-.04
oEquil can	11.44	-.11
oFixed Inc	9.46	.01
oMonactvlso	6.34	-.16
oRev élevé	11.65	-.06
oacC30toutC	9.80	-.05
Acuity Clean Env		
oAct mond	4.70	-.10
oActions	8.28	-.12
oEquilibré	8.73	-.07
Acuity Pooled		
Act Mond.	11.98	-.23
Act can	14.03	-.26
ynCap risque	6.64	—
Court Term	8.15	.00
EnvScii&Tec	6.24	-.08
Equil	13.26	-.13
High Inc	14.79	-.08
Mond. Bal.	11.76	-.13
Rev. Fixe	13.27	.02
RépActCons	11.83	-.05
AEGON Fonds imaxx		
oActAmérCr	9.12	-.17
oActAmérVal	8.89	-.25
oActCanCr	9.09	-.08
oActCanVal	9.48	-.17
oCanVerFixe	10.11	-.00
oOblig can	10.11	.01
oSecMondial	8.85	-.11
oSocMondial	8.66	-.12
oTOPPtCrDyn	8.62	-.10
oTOPPtCrRER	9.63	-.09
oTOPPtCrois	9.10	-.08
oTOPPtPrud	9.91	-.06
oTOPPtEqRER	9.72	-.08
oTOPPtEquil	9.69	-.08
AGF Groupe C$		
oAct Crois	31.06	-.45
oActImMond	7.15	-.04
oAct Euro	18.22	-.14
oAct Mond	16.49	-.21
oAct Mond	6.95	-.06
oAllemagne	19.41	-.35
oAm RER RTA	4.77	-.10
oAm Latine	3.05	-.07
oAmér RTA	18.51	-.34
oCanObRndGl	5.98	—
oCan Pet Cp	10.45	-.17
oCan RTA	5.09	-.07
oCan Valeur	15.43	-.31
oCanActTout	3.29	-.05
oCat Canada	6.66	-.11
oCat Rev CT	11.56	—
oCat Am Val	5.12	-.13
oContr Trm	1.24	.01
oCr Am RER	3.09	-.09
oCrois Act	13.29	-.23
oCrois Amér	19.59	-.55
oCrois Asia	7.96	.19
oDir Chine	7.27	.11
oDiv can	23.01	-.46
oGITotRetBd	3.57	—
oIndien	1.22	—
oInt RER RA	3.45	-.04
oIntTitAct	4.88	-.02
oJapon	4.04	.09
oJapon RER	2.92	.06
oMdSciSntE	4.97	-.08
oMdServFin	5.97	-.05
oMdTitTech	1.00	-.02
oMndObl RER	11.36	-.04
oMnd Obl Gv	11.07	-.05
oMd Ress	6.29	-.19
oMond Equil	13.49	-.19
oMulti Gest	3.38	-.05
oMultiGestR	3.73	-.05
oMét Préc	7.81	-.23
oOblig Can	5.36	.01
oPerspMond	11.12	-.14
oRER ActEur	5.37	-.04
oRER Act Md	6.29	-.08
oRER Md Equ	6.98	-.10
oRER Soc Md	3.66	-.02
oRess can	17.65	-.42
oSoc Mond	13.20	-.07
oSpéc Amér	8.43	-.15
oTit AcJap	1.74	.01
oTitRvEleve	9.56	—
oTitres Can	26.42	-.45
oTitres Int	7.97	-.11
oVal Intl	33.30	-.66
oValMarEmer	3.10	-.01
oVl Int RER	4.68	-.09
oEquil can	17.90	-.14
AGF Groupe U$		
ouAc Euro U$	11.54	-.06
ouAcImMnd U$	4.53	-.01
ouAct Mnd U$	4.40	-.03
ouAct MondU$	10.44	-.12
ouAllemag U$	12.29	-.20
ouAm RTA U$	11.72	-.19
ouAmLatineU$	1.93	-.04
ouCat Can U$	4.22	-.06
ouCat RvCTU$	7.32	.02
ouCatAmValU$	3.24	-.08
ougCr Act U$	8.41	-.13
ouCr Am U$	12.40	-.33
ouCr Asia U$	5.04	.13
ouDir ChinU$	4.60	.08
ouGITtRtBdU$	2.26	.01
ouIndien U$	.77	—
ouIntTitAcU$	3.09	-.01
ouJapon U$	2.56	.06
ouMdSciSntU$	3.15	-.04
ouMdSvFin U$	3.78	-.02
ouMd Tt TcU$	.63	-.02
ouMndObGvU$	7.01	-.02
ouMd Ress U$	3.98	-.12
ouMnd Equ U$	8.54	-.11
ouMultiGstU$	2.14	-.03
ouPerspMndU$	7.04	-.07
ouSoc MondU$	8.36	-.02
ouSp Am U$	5.34	-.08
ouTitAcJapU$	1.10	.01
ouTit Int U$	5.04	-.06
ouVl Int U$	21.09	-.37
ouVlMarEm U$	1.96	—
AGF Gestion		
zAllem C$ M	23.56	-.36
zuAllem U$ M	14.92	-.19
AIC Série Avn		
ouAv Mond U$	2.02	-.02
oAvantage	55.99	-.91
oAv Amér	6.81	-.09
ouAvant AmU$	4.31	-.06
ouAvantageII	6.79	-.13
oAv Mond	3.19	-.03
ouAv UniU$	2.36	-.03
oAv Univers	3.74	-.04
oREER Av Am	3.71	-.05
oREER Av Md	2.55	-.02
oREER Av Un	3.05	-.04
AIC Adv Corp		
oAv Amér	4.34	-.06
ouAv Amér	2.74	-.04
oAvant II	4.15	-.07
ouAvant IIU$	2.62	-.04
ouAv Mond U$	1.81	-.01
oAv Mond	2.86	-.02
ouAv Univ U$	2.10	-.03
oAv Univers	3.32	-.04
AIC Bal Corp Gp		
ouEquil AmU$	2.84	-.04
oEquil Am	4.49	-.06
oEquil Can	4.13	-.02
ouEq Can U$	2.61	-.01
AIC Bal Group		
oREER Eq Am	4.58	-.05
oREER Eq Un	4.56	-.03
oEquil Amér	4.45	-.05
ouEq Amér U$	2.81	-.03
oEquil Can	3.86	-.02
oEquil Univ	4.58	-.03
AIC Ciblée		
oCib Am	6.13	-.01
ouCib Am U$	3.88	-.01
oCib Can	5.12	-.04
oREERCib Am	5.57	—
AIC (Closed End)		
ynAIC DivFra	25.62	-.40
AIC serie div		
oAct Mond	11.26	-.08
ouAct MondU$	7.12	-.05
oCan Divers	31.28	-.48
ouDiv Uni U$	1.82	-.02
oDiv Uni	2.88	-.03
oREER AcMd	2.78	-.01
oREER Dv Un	2.66	-.02
oREER Val	3.46	-.07
oValeur	35.51	-.75
ouValeur U$	22.45	-.47
AIC Groupe Plus		
ouCib AmPlU$	5.70	—
oCib Am Pl	9.01	—
AIC sér revenu		
oObl Uni	5.50	—
oOblig	5.30	—
AIC Sectoriel		
oREER Tc Un	1.47	-.03
oSciMédUniv	3.45	-.02
oScMédUni R	3.46	-.01
ouSciMédUnU$	2.18	-.01
ouScitecuniU	1.01	-.03
oScitechuni	1.60	-.04
oScitecuniR	1.61	-.04
oTecdevuniR	1.95	-.05
ouTech Un U$	.92	-.01
oTech Univ	1.45	-.02
ouTecdevuniU	1.17	-.04
oTechdevuni	1.85	-.06
oTélécuniv	1.66	-.01
ouTélécunivU$	1.05	-.01
oTélécuniv R	1.68	-.01
AIC SICAV ciblé		
oCibLé Amér	4.91	—
ouCibLé AmU$	3.10	—
ouCibLéCanU$	3.13	-.02
oCibLé Can	4.95	-.03
AIC SICAV Div		
oAct Mond	3.13	-.02
ouAct Mnd U$	1.98	-.01
oCan Divers	4.41	-.07
ouCan Div U$	2.79	-.04
ouDiv Uni U$	2.00	-.03
oDiv Uni	3.17	-.04
oValeur	4.13	-.08
ouValeur U$	2.61	-.05
AIC SICAV revenu		
oMM	5.10	—
oRend Glo	5.20	—
AIC SICAV Sect		
oSciMédUniv	4.13	-.02

	VANPA	Chg
ouSciMédUnU$	2.61	-.01
oScitechuni	2.41	-.06
ouScitechuniU$	1.52	-.04
ouTech Un U$	1.56	-.03
oTech Univ	2.46	-.04
ouTecDevUnU$	1.73	-.05
oTechdevuni	2.74	-.08
AIM Core C$		
oAct Amer	8.00	-.17
oAct Mond	9.33	-.08
oAct Can	9.02	-.12
oEquil cdn	10.07	-.07
oRER Act Am	7.88	-.17
oRER Act Md	9.18	-.08
AIM Core U$		
ouAct Am U$	5.06	-.11
ouAct Md U$	5.90	-.05
AIM Funds		
oCatCroisAm	5.97	-.12
oCat cr eur	4.46	-.01
oC CroisInt	6.25	.01
oC dist cdn	7.17	-.08
oC excel ca	7.51	-.08
oC inn mond	5.17	-.04
xoC rev cda	4.26	-.06
oC santé mo	6.14	-.09
oCat fin mo	7.85	-.15
oC tech mon	2.19	-.03
oCat démo	3.82	-.06
oC théma mo	6.07	-.06
oC téléc mo	3.41	-.04
oCat En Mnd	5.49	-.13
oCr act am	8.60	-.13
oCrois eurq	11.70	-.04
oCrois Amé	3.49	-.06
oEquil cdn	18.86	-.12
oExcel can	10.94	-.12
oElite can	7.71	-.11
oF santé mo	13.68	-.21
oIndo-Pa C$	4.19	.08
oRER Ind-Pc	3.21	.06
oRER ThémMo	6.78	-.07
oRER cr amé	3.13	-.05
oRER cr eur	4.42	-.02
oRER cr int	6.29	.01
oRER innov	5.11	-.03
oRER san mo	7.87	-.12
oRER sec ex	4.87	-.08
oRER ser mo	7.94	-.15
oRER tec mo	2.25	-.03
oRER démo	3.83	-.06
oRER télé mo	1.96	-.02
oExc mond	4.74	-.08
gShTrmInCIB	5.57	—
ShTrmInCIA	5.80	—
oTech mond	11.16	-.17
AIM Funds U$		
ouC CrEur $U	2.82	-.01
ouC CrInt $U	3.95	.01
ouC InnMo $U	3.27	-.02
ouC StéMo $U	3.88	-.06
ouC FinMo $U	4.97	-.09
ouC TecMo $U	1.39	-.02
ouC ThéMo $U	3.84	-.04
ouC CrAm $U	3.78	-.08
ouC démog $U	2.42	-.04
ouC TélMo $U	2.16	-.02
ouCat EnerU$	3.48	-.08
ouAmérGwthU$	2.21	-.04
ouCrActAm U$	5.44	-.08
ouF CrEur $U	7.40	-.02
ouF StéMo $U	8.65	-.13
ouIndo-Pa U$	2.65	.05
ouExc mond	3.00	-.05
uShTrmInAU$	3.67	—
guShTrlnCIBU	3.52	—
ouTech mo $U	7.06	-.11
AIM (Trimark)		
gCan DSC	17.19	-.26
Cdn SC	15.90	-.24
oCat Cr Sél	9.65	-.08
ouCtCrSél U$	6.10	-.05
ouCatPtScAmU	6.36	-.00
oCatPtScAmC	10.06	-.01
oCat Soc Am	7.81	-.17
ouCatSocAmU$	4.94	-.10
oCatMonEqC$	9.99	.01
ouCatMonEqU$	6.32	.01
oCdn CroSél	8.76	-.11
xgCrRev DSC	9.33	-.08
x CroRev SC	9.18	-.08
oCro Sél C$	15.92	-.13
ouCro Sél U$	10.07	-.08
oDesMndCtC$	9.75	-.16
oDest MndC$	8.97	-.16
ouDest MndU$	5.68	-.10
ouDesMndCatU	6.17	-.10
oDest Can	8.37	-.14
oDécouv C$	3.51	-.06
ouDécouv U$	2.22	-.04
oEntreprise	5.68	-.11
xoEquil Sél	7.60	-.08
oEuropi	5.31	.00
ouEuropi U$	3.36	.00
xoFd d'ob Av	5.54	-.00
ouIntl socU$	2.74	.00
oIntl soc	4.34	.00
xoMd obl RE	4.83	-.00
xouMd oblREU$	3.06	—
xouMd equiU$	4.07	-.02
xoMond equil	6.43	-.04
xoOblig Cdn	5.75	.00
oPet Ent	3.74	-.03
zPetSocCdn	7.58	-.06
oRER Des Md	5.40	-.09
oRER Découv	1.73	-.03
oRER Euro	4.47	.00
oRER Int Sc	3.94	.00
RER MdO RE	5.25	-.00
oRER Md Equ	5.36	-.03
oRER Sc Am	4.60	-.10
oRER crosél	5.07	-.04
oRess Cdn	7.27	-.12
xoRev Gouv	4.90	—
ouSoc amérU$	3.48	-.07
oSoc amér	5.50	-.12
gTrmrkC$DSC	30.49	-.25
TrmrkC$SC	29.52	-.24
uTrmrkU$DSC	19.29	-.15
uTrmrkU$SC	18.68	-.15
Altamira A		
n20 mondial	4.68	-.09
nActions	19.97	-.38
nAct euro	14.71	-.19
nAltaFund	14.95	-.23
nAmérGrSoc	13.79	-.22
nAmrSélect	31.95	-.47
nAsie-pacif	10.34	.15
nCrois spéc	17.87	-.19
nCroiss cap	12.01	-.23
nDivers mon	15.90	-.14
nDividendes	4.03	-.01
nDécouv mon	3.46	.02
nEquilibré	15.26	-.14
nJaponaises	3.59	.05
nMndPet soc	6.35	—
nMnd Rev CT	12.48	-.06
nOblGouvCT	5.53	.01
nOblHautRen	3.89	—
nOblig mond	11.92	-.05
nOblig	16.85	.02
nRER Japon	5.31	.08
nRERdiv mon	6.74	-.06
nRev&crois	6.85	-.10
nRevenu	8.00	—
nRev can CT	10.26	.01
nValeur Can	12.01	-.16
nValeur mon	9.73	-.03
ALTAMIRA B		
nBiotech	5.49	-.05
nComm elect	6.01	-.09
nMndServFin	10.18	-.14
nMét préc	4.89	-.11
nRER Com el	1.64	-.02
nRER Sc&Tec	2.20	-.03
nRERbiotech	5.90	-.06
nRERscsanté	6.35	-.11
nRessources	8.88	-.15
nSci santé	12.68	-.22
nSci & tech	7.85	-.12
nTélécommon	2.50	-.02
ALTAMIRA C		
nAm moy cap	10.10	-.20
nInd Amer	6.63	-.15
nIndice Can	9.90	-.19
nInd euro	6.89	-.10
nIndiceIntl	6.68	.02
nDow 30	7.95	-.18
nRER Euro	5.97	-.03
Altamira P RER		
nRER Cr&Rev	20.42	-.16
nRERRevStbl	22.68	—
nRERcroiMax	19.27	-.17
nRER croiss	19.13	-.17
nRERrev&cr	21.46	-.09
nRER revenu	22.60	-.06
nRER équil	20.54	-.11
-A.P.P.Q.		
ynEquilibré	19.12	—
-Arrow Hedge		
y Ascendant	10.19	—
y Cap Progrs	7.42	—
y Eagle&Dom	6.17	—
y Epic Cap	11.03	—
y Goodwood	8.86	—
y Milford	9.98	—
yoMlti-GstMd	9.08	—
yoMlti-GstNA	8.62	—
yoMltiGstNAU	5.44	—
yoMltiGstMdU	5.73	—
y uMultiStrU$	6.14	—
y MultiStrat	9.73	—
yoRER MG Mnd	8.98	—
y White Mtn	9.44	—
Artisan Portfol		
oAdvant mon	8.18	-.06
oConserv	9.52	-.05
oGloAdvRSP	7.16	-.06
oGwth Port	9.37	-.09
oGrPort RSP	8.72	-.08
oHighGroRSP	7.93	-.09
oHighGrPort	9.16	-.10
oMax Growth	8.13	-.12
oMaxGthRSP	3.85	-.05
oNouv écono	3.74	-.05
oPrudent	9.68	-.08
oRER prud	9.31	-.07
oRevFixeCan	5.00	—
oPlusCon	9.93	-.05
Banque Nationale		
nAct Can	5.43	-.09
nAct Euro	14.69	-.22
nActMondRER	7.01	-.09
nAct Mond	7.13	-.09
nAsie-Pac	7.86	.09
nCrois QC	11.68	-.08
nDividendes	13.99	-.07
nEco avenir	5.94	-.11
nHypo	10.81	—
nInd Can PI	9.06	-.10
nInd Canada	9.07	-.18
nIn Int RER	5.78	.03
nInd US PI	10.12	-.26
nIn US + U$	6.41	-.15
nInd US RER	8.04	-.19
nIndUSRERU$	5.09	-.11
nMar Emerg	9.12	.08
nOb Mnd RER	10.06	-.03
nObl Rd El	9.27	-.01
nOblig	10.96	.01
nOpport can	8.52	-.15
nPetCap Eur	5.85	-.04
nPet Cap	27.20	-.24
nRess nat	10.31	-.28
nRet Equil	5.69	-.06
nTecmon RER	1.97	-.05
nTech mond	3.13	-.08
nEco Av RER	4.86	-.09
Banque Nat Diver		
nDiv Emerg	11.40	-.08
nDiv Cons	9.23	-.02
nDiv Intrép	8.64	-.09
nDiver Pond	9.75	-.05
nDiv Prud	10.03	.01
Banque Nat Prot		
nMd RER Prt	6.81	-.07
nProt AcCdn	8.42	-.16
nProt CrEq	8.94	-.10
nProt OblCd	10.15	.01
nProt RetEq	8.77	-.09
Banque Nat Fid		

	VANPA	Chg
nCrois amér	6.82	—
nFront Nord	9.89	—
nPt Intl	7.14	—
nRép Act CN	8.57	—
nRépActmon	7.28	—
nSpéservfin	9.48	—
Banque Nat Strat		
nConserv	10.00	-.03
nIntrépide	9.32	-.04
nModéré	9.91	-.04
nPI Intr	8.93	-.05
nPrudent	10.37	-.01
nRER Cons	10.14	-.02
nRER Intr	9.30	-.04
nRER Modéré	10.06	-.03
nRER PI Int	8.91	-.05
nRER Prud	10.50	.00
nRER Énerg	9.61	-.04
nÉnergique	9.50	-.05
-Barreau Quebec		
ynEquilibré	10.81	—
ynObLig	10.91	—
ynSect Act	9.70	—
-Beutel Goodman		
Act Amér	6.80	-.18
Act Can	15.43	-.29
Act Intl	4.78	-.04
Cdn Eq PI	9.02	-.14
Cdn Intr	5.37	-.14
Equilibré	13.06	-.13
Pet Cap	10.93	-.12
Revenu	11.27	.01
BGI Canada		
ni500R	13.91	-.35
ni60	35.84	-.70
ni60C	39.67	-.78
niEnergy	31.35	-1.00
niFin	25.10	-.40
niG10	27.68	.02
niG5	28.51	.05
niGold	50.10	-1.73
niIntR	16.82	-.03
niIt	3.45	-.09
niMidCap	42.16	-.50
Biocapital Fond		
oBiocap	4.99	-.10
BMO Mutual Funds		
nActions	18.67	-.31
nAmér Crois	14.65	-.27
nAm Sp Act	15.13	-.49
nAmér Val	13.14	-.28
nAv ALENA	13.70	-.26
nDividendes	25.31	-.37
nEurop&en	12.35	-.12
nExt-Orient	5.58	.07
nFin mond	7.92	-.14
xnHypo	11.91	.00
nIndNasdaqR	3.40	-.07
nuIn Ac $ US	6.38	-.15
nInd-act	18.97	-.31
nIntl Act	11.23	-.05
nJaponais	4.95	.00
nLat-Amér	6.29	-.16
nMrch Devl	5.98	.04
nMnd Sci&Tc	12.59	-.21
nMét Préc	12.22	-.23
xnuObLig $ US	10.43	.00
nObLig Intl	9.50	-.02
nObLig mond	11.88	.01
xnObLig	12.90	.00
nOccMondRER	4.53	-.02
nOcc mond	4.52	.02
nRER Am I-A	7.23	-.17
nRER Euro	7.77	-.08
nRER IndInt	6.63	.01
nRER Jap	5.27	.00
nRER Md S&T	3.93	-.06
nRessources	13.36	-.34
xnRev Mens	9.29	-.06
nRevCrtTrm	10.60	-.00
nRépart Act	13.47	-.13
nScSanMonR	7.67	-.14
nSciSanMon	7.63	-.14
nSerFinMonR	7.80	-.14
nSpéc Act	16.41	-.15
nTechMonRER	2.64	-.06
nTec mond	2.65	-.06
nÉquilmonR	6.61	-.03
nEquil mond	6.64	-.03
Brandes Fonds		
Ac amPCap	9.19	-.15
Ac amér	9.02	-.31
Ac GI PC	8.83	-.06
Ac glob	9.44	-.20
ActMarEmer	9.17	-.07
Act Int	9.15	-.09
Ac can	9.37	-.08
Eq can	9.64	-.05
Fonds Cartier		
oActCrFaiCp	5.87	-.06
oAct amér	3.61	-.09
oAct can	5.96	-.09
oAct mond	4.59	-.03
oMultigest	4.51	-.04
oObligation	5.00	—
oRER Ld Mnd	3.68	-.05
oRép TacAct	4.01	-.04
-Centaur Funds		
nAct cdn	68.59	-1.17
nAct int	7.23	.00
nAct mnd	2.53	-.01
nAct amér	39.19	-.89
nÉquilibré	11.44	-.12
nOblig	9.51	-.00
nPet entrep	54.27	-.48
CEO Funds		
oCdn Demo	7.01	-.07
oCEO Cdn	11.89	-.17
oNat Res	12.70	-.18
oTact Alloc	15.33	-.14
CI - BPI C$		
oAct Amér	6.84	-.13
oAct Mond	17.91	-.15
oAct RER Md	6.10	-.05
oAct Intl	11.27	.03
oAm Act RER	5.89	-.12
oRER Int RI	6.03	.01
CI - BPI U$		
ouAct Am U$	4.32	-.09
ouAct Int U$	7.12	.01
ouAct Mnd U$	11.32	-.10
CI Funds Inc.C$		
oAmér lat	7.02	-.14
CI Funds (CE)		
zBPI MO II	7.68	-.13
CI Funds Inc.C$		
oAm Val RSP	8.16	-.11
oCI Eq can	4.46	-.04
oCI Europ	6.91	-.04
oGlo Value	10.08	-.07
oIntl Value	9.13	.04
oCI Mondial	9.33	-.09
oPacifique	9.81	.16
oCI RER Eur	8.31	-.04
oRER GI Val	8.43	-.06
oRER Intl	5.71	.03
oRER IntVal	8.80	.04
oRER Japon	5.46	.12
oRER MarNou	6.14	.02
oCI VITrRSP	9.83	-.22
oCI Intl	12.97	.08
oMar Nouv	8.83	.04
oOblig can	5.55	—
oCrois can	3.73	-.06
CI Funds (CE)		
nDDJ can HR	16.68	-.06
CI Funds Inc.C$		
oEquil intl	13.80	-.09
oGI FcVIRSP	8.42	-.14
oLand RERMd	6.72	-.04
oLandAm RER	8.28	-.18
oLand amér	10.61	-.23
oLand Can	8.51	-.11
oOblig mnd	4.94	.01
oRER Am lat	7.86	-.15
oRERBiotMon	3.98	-.03
oRER E@E Md	2.24	-.06
oRERExDémMn	6.75	-.04
oRER Gst Am	8.58	-.16
oRER Ges Md	6.77	-.08
oCI RER Pac	4.11	.06
oRER PrCnMd	10.57	-.05
oRERScSanMd	7.94	-.15
oRER actMnd	3.33	-.03
oRERObliMond	5.23	—
oRERSrFinMn	8.91	-.09
oRERTechMon	2.97	-.04
oRER TélMon	2.90	-.05
oRER équInt	9.34	-.06
oRER Ene Md	13.61	-.34
oRevenu can	8.79	-.05
CI Funds U$		
ouAm lat U$	4.44	-.09
ouAmér U$	6.71	-.14
ouCI Euro U$	4.37	-.02
ouMondial U$	5.90	-.05
ouCI Int U$	8.20	.05
ouEqu int U$	8.72	-.06
ouGI Val U$	6.37	-.05
ouIntl VI U$	5.77	.02
ouMar Nou U$	5.58	.02
ouObMondU$	3.12	—
ouPacif U$	6.20	.10
CI Sector C$		
oAc E@E Mon	2.25	-.05
oActGestMon	6.84	-.08
oAct Jap	8.89	.18
oActSec Mon	11.38	-.10
oAct euro	6.63	-.04
oAmér lat	5.85	-.12
oBPI Act Am	4.52	-.09
oBPI Actint	5.34	.01
oBPI Act Md	4.74	-.05
oBiotec mon	8.13	-.07
oActSec Can	4.72	-.07
oAm Val	8.34	-.12
oCI FcVISc	8.62	-.15
oCI Gst Am	8.76	-.18
oPacifique	6.04	.09
oCI Val Tr	9.84	-.22
oCI Intl	7.73	.04
oCan Sign	10.22	-.16
oEcoDémoMon	10.14	-.07
oEnergieMon	13.80	-.34
oEquil intl	8.39	-.06
oGlo ValSec	9.91	-.07
oHarb AcEtr	9.41	-.07
oHarb Sect	12.79	-.21
oIntl Value	9.14	.04
oLandSecAm	9.36	-.20
oLand Can	9.96	-.13
oLandSecMon	6.75	-.04
oMar nouv	7.07	.03
oMon PetSoc	5.42	-.08
oProdConMon	23.17	-.12
oScSantéMon	13.75	-.28
oCrt-Terme	8.92	—
oServFinMon	18.16	-.19
oSign Exp	7.58	-.06
oSignResCan	10.99	-.23
oSél can	9.43	-.13
oSigAmPetSo	5.29	-.11
oTechno mon	8.93	-.12
oTélé mond	10.78	-.15
CI Sector U$		
ouActE@EMoU$	1.42	-.03
ouAct GsMdU$	4.32	-.05
ouAct Exp U$	4.79	-.04
ouAmérLat U$	3.70	-.07
ouAmPetSocU$	3.34	-.07
ouAmér U$	5.92	-.12
ouBPI AcAmU$	2.86	-.05
ouBPI AcInU$	3.38	.01
ouBPI AcMdU$	3.00	-.03
ouBiotMondU$	5.14	-.04
ouAm Val U$	5.27	-.08
ouCI Can U$	2.98	-.05
ouCI FcVISc	5.45	-.09
ouCI ValTrU$	6.22	-.14
ouCrt-trm U$	5.64	—
ouEcoDémMdU$	6.41	-.04
ouEnergMonU$	8.72	-.22
ouEquil intl	5.30	-.04
ouEuro U$	4.19	-.03

BOURSE DE CROISSANCE TSX (CDNX)

Volume	**26 266 536**
Fermeture	**996 21**
Variation	**– 3 32**

Valeurs	Ventes	Haut	Bas	Ferm.	ch. Net
A - B					
A&B Geoscien	Z4				
A.O.G Air Su	100	0.10	0.08	0.10	
Abingdon Exp	330	0.12	0.12	0.12	-0.01
Abington wt	60	0.11	0.11	0.11	0.03
Abitibi Mng	233	0.03	0.03	0.03	
Access Intl	Z1				
Acrex Vens	385	0.30	0.27	0.29	
Admiral Bay t	55	0.45	0.45	0.45	0.02
Adv Link Inc	920	0.07	0.06	0.06	-0.01
Advectus	200	0.16	0.15	0.16	
Afri-Can a	Z2				
African Mtls	268	0.15	0.15	0.15	0.01
Agau Res Inc	92	0.63	0.50	0.63	-0.02
Akrokeri-Ash y	700	0.10	0.09	0.09	-0.02
Aladdin Res t	10	0.22	0.22	0.22	
Alamos Mnrls a	20	0.48	0.48	0.48	0.08
Aldershot t	100	0.12	0.12	0.12	0.01
Alegro Healt p	30	0.22	0.21	0.22	0.01
Algorithm	1000	0.16	0.16	0.16	
Alhambra Res	820	0.55	0.48	0.50	0.02
Allican	230	0.39	0.36	0.39	-0.01
Allied Hotel a	10	0.45	0.45	0.45	0.05
Allied Pac	150	0.04	0.04	0.04	0.02
Alpha Gld Cp	10	0.56	0.56	0.56	
Alta Natural	40	0.04	0.04	0.04	-0.02
Altachem	176	1.63	1.48	1.60	0.10
Altek Power	1635	0.25	0.20	0.25	0.03
Amarc Res	200	0.23	0.23	0.23	
Amern Bon wt	1600	0.06	0.06	0.06	
Amern Bonanz	2535	0.15	0.13	0.14	-0.01
Amern Gld	100	0.41	0.41	0.41	-0.04
Amex Expl In a	10	0.10	0.10	0.10	0.01
AMI Res Inc	390	0.47	0.45	0.46	-0.04
Anaconda Gld	393	0.35	0.32	0.35	0.07
Anatolia US y	298	1.15	0.88	0.88	-0.04
Andean Amern a	386	0.99	0.94	0.96	-0.04
Andromed a	615	1.40	1.40	1.40	-0.05
Angoss Sftwr	135	0.15	0.15	0.15	
Anooraq Res a	2389	0.60	0.53	0.54	-0.09
Apac Mnrls	250	0.24	0.24	0.24	
Appal a	240	0.13	0.11	0.13	
Apsley Mgmt p	253	1.98	1.93	1.98	0.08
Aquiline Res	30	0.25	0.25	0.25	0.01
ARCA t	Z4				
Arcata Res t	195	0.12	0.11	0.12	0.01
Archangel a	52	0.40	0.35	0.40	0.07
Arctic Star	370	0.23	0.22	0.23	
Arius wt B y	20	0.01	0.01	0.01	
Arizona Star a	21	2.39	2.31	2.31	-0.02
Armada Merc t	60	0.18	0.18	0.18	-0.02
Arrowhead Wa	250	0.08	0.08	0.08	-0.03
Arsenal Cap p	10	0.09	0.09	0.09	-0.11
Ascot Egy Re a	1980	0.40	0.40	0.40	-0.01
Asset Mgmt y	107	0.02	0.02	0.02	
Atacama Mnrl a	10	0.62	0.62	0.62	
Atlantis	10	0.06	0.06	0.06	
Audiotech He a	50	0.17	0.17	0.17	-0.03
Auriginor t	56	0.04	0.04	0.04	
Aurora Plati a	155	3.45	3.39	3.40	0.05
Automated	50	0.05	0.05	0.05	
Avalanche	Z5				
Aventura Egy	2220	0.29	0.28	0.29	
Avic Techs p	100	0.25	0.25	0.25	0.02
Avino S & G	156	0.90	0.72	0.88	0.02
Avotus Corp a	Z1				
Azure	20	0.53	0.53	0.53	-0.03
B2B Solution p	10	0.04	0.04	0.04	-0.01
Baltic Res I a	5	0.26	0.26	0.26	-0.04
Banks Vens	5	0.28	0.28	0.28	
Banro Corp y	18	4.40	4.40	4.40	
Barcode Hldg	25	0.05	0.05	0.05	
Bard Vens	1210	0.05	0.05	0.05	-0.01
Barker Mnrls	175	0.28	0.23	0.28	-0.02
Battery & Wi	254	0.18	0.18	0.18	
Bay Eqty Inc	100	0.21	0.21	0.21	
Bayfield Ven	1822	0.13	0.10	0.13	0.02
BCY Lifescs	298	0.13	0.13	0.13	-0.03
Bearcat Expl	70	0.18	0.18	0.18	-0.01
Beartooth Pl	34	0.26	0.26	0.26	
Beau Pre Exp	600	0.11	0.10	0.10	
Beaumont A a	200	0.65	0.65	0.65	
Begama Techs p	30	0.60	0.55	0.55	
Bell Coast	1021	0.46	0.41	0.41	-0.02
Belmont Res	690	0.06	0.06	0.06	0.02
Berkley Res	100	0.55	0.52	0.52	-0.06
Berwick Reti	Z2				
Betacom Corp y	50	0.26	0.26	0.26	-0.01
Bevo Agro a	200	0.30	0.29	0.29	-0.05
Big Blackft t	7500	0.05	0.05	0.05	0.01
Big Star Egy t	70	0.14	0.14	0.14	0.09
Bioenvelop	305	0.16	0.12	0.12	-0.06
Biotech	130	0.07	0.07	0.07	0.01
Bioteq	285	0.50	0.50	0.50	0.03
Bioxel	70	0.52	0.51	0.51	-0.04
Birch Mtn	1486	0.17	0.16	0.17	
Black Bull	55	0.61	0.61	0.61	
Blackstone V	Z2				
Blackstrap H	10	0.37	0.37	0.37	0.02
Bolt Egy Ltd a	55	0.87	0.87	0.87	
Bonanza Res	312	0.10	0.10	0.10	-0.01
Boston Dev a	260	0.37	0.35	0.37	
Boulder Mng y	10	0.19	0.19	0.19	-0.01
Bralorne-Pio	410	0.27	0.25	0.25	-0.02
Branchez	206	0.08	0.07	0.07	
Brasilca Mng	360	0.09	0.06	0.06	-0.03
Bravo Ventur	9	0.10	0.10	0.10	-0.05
Bright Star	410	0.32	0.26	0.26	-0.04
Briyante Sft a	349	0.35	0.30	0.35	0.01
Brooklyn Egy	25	0.81	0.81	0.81	0.01
Buck Lake	10	0.22	0.22	0.22	-0.14
Buffalo US y	Z1				
C					
C Squared	97	0.30	0.30	0.30	0.06
C-Tech Egy a	100	0.35	0.35	0.35	0.05
Caesars Expl	50	0.03	0.03	0.03	
Calcitech	725	0.51	0.50	0.50	-0.02
Callinan Mns a	100	0.20	0.20	0.20	0.03
Camflo Intl	9	0.22	0.22	0.22	
Camphor Vens	100	0.34	0.34	0.34	0.04
Canabrava a	405	0.21	0.17	0.17	-0.04
Canac.Rs t	100	0.02	0.02	0.02	
Candente Res	425	0.50	0.43	0.48	0.01
Candor Vens	15	0.22	0.22	0.22	-0.03
Candorado Op	360	0.11	0.11	0.11	
Canico Res a	148	1.85	1.60	1.60	-0.23
Cantex Mn De a	446	0.06	0.05	0.06	0.01
Canyon Crk	64	0.05	0.05	0.05	-0.02
Cap Alliance	11	0.24	0.24	0.24	-0.01
Captech Mult a	18	0.06	0.06	0.06	
Carbite Golf a	Z8				
Carbiz.com	80	0.05	0.05	0.05	
Cardero Res	85	1.24	1.00	1.00	-0.19
CardioComm	320	0.16	0.10	0.15	0.03
Carlin Gold t	213	0.35	0.33	0.35	-0.04
Carmanah	150	0.70	0.70	0.70	0.02
Cartier Part a	245	0.55	0.45	0.52	0.02
Carvelle Cap p	20	0.06	0.06	0.06	-0.06
Cash Mnrls a	150	0.06	0.06	0.06	0.01
Cassidy Gld	110	0.15	0.13	0.15	0.02
Castillian	5	0.15	0.15	0.15	
Castleworth	50	0.24	0.24	0.24	0.03
Caussa Cap t	62	0.01	0.01	0.01	
CCC Internet	100	0.45	0.45	0.45	-0.05
Cda Payphone	622	0.20	0.17	0.20	0.02
Cdn Empire	20	0.18	0.18	0.18	-0.02
Cdn Golden D	100	0.09	0.09	0.09	0.02
Cdn Imperial	759	0.19	0.17	0.18	
Cdn Mtls Exp	175	0.20	0.20	0.20	
Cdn Rylties	640	0.79	0.75	0.75	-0.05
Cdn Spooner	Z5				
Ceapro Inc	200	0.15	0.14	0.14	0.01
Celtic Mnrls	50	0.25	0.25	0.25	
Cencotech a	219	0.40	0.35	0.40	0.05
Cenosis	120	0.02	0.02	0.02	
Centura Res t	10	0.17	0.17	0.17	-0.05
CFS Intl Inc a	60	1.60	1.60	1.60	
CGX Egy US	7	0.25	0.25	0.25	
Champion Bea	158	1.07	0.95	1.05	-0.02
Chapleau Res a	60	0.30	0.30	0.30	
Chartwell a	70	1.05	1.00	1.05	-0.01
Chesapeake	907	1.90	1.83	1.90	0.10
China Vens a	415	0.02	0.01	0.01	-0.01
Cigar Oil &	240	0.48	0.48	0.48	
Circumpac Eg a	40	0.06	0.05	0.05	-0.01
Citotech Sys	121	0.35	0.31	0.35	
Clemex A a	230	0.20	0.15	0.15	-0.13
CME Telemetr y	10	0.49	0.49	0.49	
Cmptr Modell a	15	1.38	1.30	1.38	0.19
Coal Creek t	Z2				
Colonia Corp t	50	0.04	0.04	0.04	
Colt Capital p	40	0.06	0.06	0.06	
Comcorp Vens t	8	0.13	0.13	0.13	
Commerce Res	12	0.09	0.09	0.09	
CON-SPACE Co	50	0.21	0.21	0.21	
Condor Gold y	560	0.02	0.01	0.02	
Coniagas Res	Z4				
Conquest Res y	960	0.25	0.22	0.23	0.01
Cons Gld Win	470	0.08	0.06	0.06	-0.02
Cons Gldn Th t	60	0.26	0.24	0.24	-0.03
Cons Glfside	980	0.02	0.02	0.02	
Cons Jaba	100	0.13	0.13	0.13	0.01
Cons Maymac	340	0.17	0.16	0.17	0.01
Cons Odyssey	19	0.12	0.12	0.12	
Contact Expl	60	0.30	0.26	0.26	
Contec Innov	40	0.34	0.34	0.34	
Contl Mnrls	11	0.46	0.46	0.46	
Contl Ridge	354	0.41	0.40	0.41	0.01
Copper Creek	130	0.15	0.15	0.15	-0.01
Coral Gld Cp a	1570	0.24	0.20	0.23	
Coyotenet	340	0.11	0.09	0.09	-0.03
Cream Mnrls	5	0.11	0.11	0.11	-0.05
Crescent A a	1006	3.10	3.10	3.10	
Crispin Egy a	225	0.60	0.58	0.58	-0.02
CSM Sys Corp a	13	0.04	0.04	0.04	-0.05
Cubix Invts a	155	0.65	0.63	0.65	0.02
Curlew Lake	520	0.04	0.04	0.04	
Currie Rose	40	0.08	0.08	0.08	0.04
CV Techs Inc	130	0.06	0.06	0.06	
Cvalley.a	220	0.65	0.60	0.65	0.01
Cybersurf Cp	48	0.15	0.15	0.15	
Cypress Dev	570	0.06	0.05	0.06	0.01
D - F					
Darnley Bay a	50	0.14	0.14	0.14	-0.02
Dasher	610	0.05	0.05	0.05	
Data Fortres	Z1				
DataWave Sys	105	0.26	0.26	0.26	0.01
Davnor Water	15	0.29	0.29	0.29	-0.01
Daytona Egy	26	0.06	0.06	0.06	-0.02
Delray Vens t	Z1				
Derek Res Cp	890	0.08	0.06	0.06	-0.03
Desco Expl p	77	3.10	3.00	3.00	-0.10
Desert Sun	229	0.45	0.42	0.45	0.03
DeTECH Corp	50	0.02	0.02	0.02	-0.01
Devon Ventur	10	0.13	0.13	0.13	0.01
Diadm	99	0.05	0.04	0.04	
Diagem Intl	664	0.20	0.19	0.19	-0.01
Diamcor Mng	525	0.64	0.62	0.62	
Diamondex a	70	0.75	0.69	0.69	-0.01
Diamonds Nth a	10	0.35	0.35	0.35	
Dianor a	721	0.15	0.14	0.15	0.01
Digital Athe p	150	0.03	0.03	0.03	
Digital Nerv p	20	0.07	0.07	0.07	0.03
Dios Expl	10	0.40	0.40	0.40	-0.05
DiscFactorie	100	0.07	0.07	0.07	-0.01
Discovery a	10	0.14	0.14	0.14	
Divcom Techs	1045	0.32	0.27	0.32	
Diversified	10	0.65	0.65	0.65	
Dome Vens US	17	0.20	0.20	0.20	
Donner Mnrls a	596	0.12	0.12	0.12	
Dorchester	100	0.49	0.49	0.49	
Doublestar	35	0.35	0.34	0.35	0.01
DRC Res Corp a	22	3.60	3.60	3.60	0.15
DSI Datotech	970	0.08	0.05	0.08	-0.02
DTI Dental	48	1.50	1.49	1.50	0.01
Dumont Nickl a	200	0.04	0.04	0.04	
Dura Prods y t	Z5				
Dynacor Inc	565	0.79	0.70	0.74	-0.05
Dynex Power	60	0.34	0.31	0.31	-0.03
E-Mfg Netwks	50	0.02	0.02	0.02	
EAGC Vens Cp y	91	1.48	1.40	1.45	0.15
Earth Star	95	0.18	0.18	0.18	-0.03
Earthworks	60	0.37	0.34	0.34	
East West	540	0.17	0.16	0.16	-0.01
Echo Springs	Z3				
Ecu Slvr	650	0.06	0.05	0.05	
El Environm t	2374	0.41	0.31	0.33	-0.08
Eloro Res y t	50	0.04	0.04	0.04	
EMedia Ntwks	30	0.04	0.04	0.04	-0.01
eMobile Data	220	0.40	0.38	0.40	0.02
EMR Microwav	10	0.09	0.09	0.09	-0.01
eNblast Prod y	250	0.03	0.03	0.03	
Endeavour Mn a	82	2.65	2.60	2.65	0.05
Endev Energy	286	0.70	0.65	0.69	
Endless Egy	85	0.43	0.35	0.35	-0.08
EnerGld Mng a	80	0.23	0.23	0.23	-0.05
Entmt Ryltie p	400	0.02	0.02	0.02	
Entree Res I	460	0.25	0.25	0.25	-0.02
Environmenta y	10	0.15	0.15	0.15	-0.01
Environmtl M a	57	1.25	1.25	1.25	-0.20
Envro App Rs	760	0.20	0.17	0.18	-0.02
Enwest Corp	95	0.08	0.08	0.08	-0.02
eOptimize	15	0.13	0.13	0.13	-0.02
Epic Egy Inc	600	0.15	0.13	0.13	-0.01
eReservation	75	0.10	0.10	0.10	-0.03
Erez Inc	50	0.05	0.05	0.05	-0.10
Erin Ventr	1230	0.29	0.27	0.27	-0.01
Escape Grp	30	0.02	0.02	0.02	
ESI Environm a	270	0.12	0.08	0.12	
eStation Net y	10	0.01	0.01	0.01	-0.01
ESTec Sys Cp	260	0.24	0.24	0.24	
Euro-Net Inv y	330	0.10	0.06	0.06	-0.02
European Gld a	5	3.70	3.70	3.70	0.35
Events Inter	40	0.70	0.64	0.64	-0.16
EVirus Sftwr	50	0.04	0.04	0.04	
Excellon Res	470	0.15	0.14	0.14	-0.01
Exchequer	60	0.12	0.10	0.10	-0.02
EXI Wireless a	31	0.56	0.56	0.56	0.05
Expatriate a	200	0.07	0.06	0.06	-0.03
Extreme CCTV a	10	2.95	2.85	2.85	-0.15
Extreme Egy	85	0.20	0.20	0.20	-0.05
Falcon Vens	405	0.03	0.02	0.03	0.02
Fareport Cap y	830	0.06	0.04	0.06	0.01
Fifty-Plus	30	0.04	0.04	0.04	
Firestone	250	0.14	0.14	0.14	0.05
First Au	33	0.30	0.20	0.30	
First Choice	10	0.05	0.05	0.05	-0.05
First Echelo	100	0.21	0.20	0.20	-0.01
First Fortun	Z4				
First Lab	10	0.05	0.05	0.05	
First Narrow	350	0.23	0.22	0.23	0.02
First Point	150	0.28	0.25	0.27	0.02
First Yhead	80	1.75	1.75	1.75	
FirstWeb	33	0.05	0.05	0.05	-0.03
Flowing Crp	248	0.70	0.67	0.68	-0.02
FM Res Corp	100	0.15	0.15	0.15	0.02
Forest & Mar a	50	4.00	4.00	4.00	
Forum Dev Cp	160	0.11	0.11	0.11	0.01
Fountn House	20	0.01	0.01	0.01	
FreeWest a	600	0.25	0.25	0.25	
Frontier Pac	161	0.24	0.23	0.23	-0.02
Fuel Cell a	97	0.65	0.58	0.59	-0.11
FutureFd Cap a	20	0.13	0.13	0.13	-0.11
G					
G.Briar	120	0.05	0.05	0.05	
Gallery Res	705	0.13	0.12	0.13	0.01
Galvanic App a	573	1.00	0.95	0.95	
Gateway Entp p	50	0.08	0.08	0.08	
GeneVest US a	20	0.50	0.50	0.50	
Genoil Inc a	Z1				
Genomic a	12	0.15	0.15	0.15	
Gensel BioTe t	200	0.02	0.02	0.02	
Genterra A	Z4				
Geologix Exp t	90	0.47	0.46	0.46	-0.03
GGL Diamond	7170	0.26	0.16	0.24	-0.01
Gibraltar y	80	0.50	0.47	0.50	
Gld Canyon	113	0.94	0.85	0.94	-0.06
Gld Summit	450	0.13	0.13	0.13	-0.02
Glden Goliat	50	0.28	0.26	0.26	-0.01
Glden Goose	Z4				
Glden Triump	Z2				
GldHawk	350	0.85	0.74	0.76	-0.10
Gldminco Cp t	100	0.08	0.08	0.08	
Gldn Arch	206	0.09	0.09	0.09	0.01
Gldn Cariboo	113	0.11	0.11	0.11	0.01
Gldn Chief	Z3				
Gldn Fortune	4338	0.13	0.10	0.13	0.02
Gldn Gate	75	0.28	0.28	0.28	-0.03
Gldn Hat Res t	160	0.02	0.02	0.02	
Gldn Peaks a	159	1.61	1.35	1.35	-0.25
Gldn Tag Res	30	0.43	0.43	0.43	0.05
Gldn Valley p	100	0.22	0.22	0.22	
Gldrea Res	635	0.48	0.40	0.48	0.09
Gldsat Mng	300	0.17	0.15	0.15	0.01
Glencairn	150	0.52	0.52	0.52	-0.01
Global Finl	65	0.22	0.21	0.22	-0.03
Global Lin a	211	0.08	0.08	0.08	
Global Sweb	1300	0.65	0.65	0.65	-0.05
Globemin Res	10	0.08	0.08	0.08	-0.04
Globex Res L a	110	1.30	1.30	1.30	
GMD Res Corp	300	0.06	0.05	0.05	
Golconda Res	18	0.40	0.40	0.40	
Goodfellow t	60	0.30	0.30	0.30	-0.10
Gossan Res	150	0.70	0.70	0.70	
Graniz Monda t	80	0.20	0.20	0.20	
Grayd Res Cp a	5	0.14	0.14	0.14	
Green Valley	50	0.08	0.08	0.08	-0.01
Greenshield t	5	0.14	0.14	0.14	-0.01
Grew Vent	350	0.05	0.05	0.05	
Grt Basin a	232	1.50	1.40	1.50	-0.10
Grt Cdn Gmg a	30	7.50	7.35	7.35	-0.15
Grt Panther	200	0.06	0.06	0.06	0.01
Gulf Intl	138	0.50	0.45	0.50	0.04
Gulf Shores	400	0.15	0.12	0.15	0.04
Guyana Gflds y	150	0.58	0.55	0.58	0.04
GWR Res Inc.	20	0.20	0.20	0.20	
H - J					
H.A.L. Ccpts p	150	0.12	0.12	0.12	-0.02
H2O Innovati	76	0.24	0.23	0.24	0.02
Habanero Res	140	0.09	0.09	0.09	
Hathor Expl	30	0.42	0.41	0.42	0.01
Hawkeye	1100	0.03	0.03	0.03	
Hedley Techs	20	0.04	0.04	0.04	
Hedman Res	130	0.40	0.40	0.40	
Hedong Egy t	190	0.20	0.20	0.20	
Hellix Vens	50	0.16	0.16	0.16	-0.01
High P Egy a	5	0.40	0.40	0.40	-0.02
High Point R a	176	1.05	1.03	1.05	-0.01
Hillestad	20	0.09	0.09	0.09	
Hilton Pete a	1490	0.19	0.14	0.17	-0.01
Holmer Gld	460	0.17	0.14	0.17	0.02
Homebank	175	0.20	0.19	0.20	0.05
Honeybee	15	0.50	0.50	0.50	-0.15
Humboldt sv a	20	1.00	1.00	1.00	0.07
Hyder Gold	200	0.06	0.06	0.06	-0.02
Hydromet Env y	1000	0.02	0.02	0.02	
HYWY Corp y	1797	0.08	0.05	0.08	
Iatra Life y	10	0.05	0.05	0.05	
IBI Corp y	120	0.06	0.04	0.05	
Icron Techs	Z4				
IEI Egy Inc	40	1.55	1.42	1.42	0.02
IglooVs a	44	1.00	1.00	1.00	
IGN Internet t	50	0.07	0.07	0.07	0.03
Ignition Pt a	37	0.71	0.71	0.71	
iLoveTV Ent	175	0.18	0.18	0.18	-0.02
IMA Expl Inc a	355	0.50	0.48	0.48	-0.03
Imaging Dyna	102	0.39	0.37	0.39	0.03
Imagis Techs a	227	1.50	1.35	1.40	-0.10
IMC Vens Inc t	490	0.20	0.20	0.20	-0.05
IMPACT Mnrls	10	0.14	0.14	0.14	
In.Sync Inds t	500	0.10	0.10	0.10	0.02
Indico Tech	1126	0.73	0.65	0.70	0.05
Indlex US	190	0.12	0.12	0.12	
Infolink	250	0.22	0.22	0.22	-0.01
Inlet Res	60	0.07	0.07	0.07	
Innovium a	Z2				
INsu Innovat a	507	0.32	0.32	0.32	
Int'l Tech	Z4				
Integr Asset	10	0.99	0.99	0.99	
Inter-Rock	15	0.03	0.03	0.03	
Interactive	70	0.17	0.16	0.16	-0.03
InterNatl Pe	20	0.10	0.10	0.10	
Intl Arimex t	325	0.12	0.12	0.12	
Intl Barytex	668	0.35	0.30	0.30	-0.04
Intl Bio Rec	376	0.25	0.21	0.25	0.03
Intl Bioana t	10	0.06	0.06	0.06	0.02
Intl Brooks	935	0.12	0.10	0.11	-0.05
Intl Cmandel	260	0.10	0.09	0.10	0.02
Intl Croesus	185	0.45	0.45	0.45	-0.10
Intl Kirklnd	40	0.08	0.08	0.08	
Intl Landmk t	40	0.03	0.03	0.03	-0.02
Intl Nthair a	Z3				
Intl Panoram	20	0.01	0.01	0.01	
Intl Sover a	60	0.65	0.65	0.65	
Intl Startek	2850	0.07	0.06	0.07	0.03
Intl Taurus a	180	0.11	0.10	0.10	0.01
Intl Wayside	340	0.15	0.13	0.13	-0.03
Intl Wex Tec	50	2.34	2.10	2.15	-0.03
IntraCoastal	560	0.06	0.05	0.06	
Intrepid Mnr a	130	0.47	0.46	0.46	-0.04
IP Apps Inc	25	0.40	0.40	0.40	-0.03
IPC Finl Net	135	0.95	0.95	0.95	-0.25
iPerformance	70	0.85	0.85	0.85	-0.04
IROC Sys Cp a	5	0.33	0.33	0.33	0.03
Isee3D Inc y	90	0.02	0.02	0.02	-0.01
Island ARC	55	0.08	0.08	0.08	
ITL Cap Corp	40	0.03	0.03	0.03	
IVRnet Inc	Z2				
iWave Inform y	115	0.05	0.05	0.05	-0.02
J-Pac Gold a	10	0.39	0.39	0.39	-0.01
JAG Min	235	0.07	0.06	0.07	
Jetcom Inc y	200	0.02	0.01	0.01	-0.01
JML Res Ltd	100	0.15	0.15	0.15	-0.01
Journey UnLt	330	0.18	0.16	0.16	-0.02
Junex Inc a	235	2.40	2.30	2.30	0.05
K - M					
Kalahari Res a	590	0.09	0.08	0.08	0.01
Kelso Techs	300	0.08	0.07	0.07	
Kenrich-Esk	253	0.20	0.17	0.20	-0.01
Kensington	240	0.80	0.78	0.78	-0.01
Kermode Res	300	0.27	0.27	0.27	0.01
Kewl Cp The y	80	0.13	0.11	0.11	-0.02
Key Cap Grp	140	0.17	0.16	0.16	-0.01
Kik Tire Tec	1000	0.10	0.07	0.10	0.03
Killam Prop	260	0.45	0.43	0.44	0.02
Kimber Res	245	0.39	0.36	0.36	-0.01
Kimber wt	820	0.08	0.08	0.08	-0.01
King's Bay	177	0.60	0.57	0.60	0.05
Klad Entprs	160	0.48	0.45	0.48	0.03
Klondike Gld	500	0.15	0.15	0.15	
Knight Pete	250	0.09	0.09	0.09	-0.01
Kronofusion	50	0.11	0.11	0.11	-0.01
La Plata Gld	161	0.84	0.84	0.84	-0.09
Lakota Res y	10	2.80	2.80	2.80	-0.26
Lalo Vens t	355	0.50	0.45	0.50	0.20
Landmark y	21	0.05	0.05	0.05	-0.01
Landmark Cap p	145	0.19	0.16	0.16	-0.03
Lanesborough	10	4.00	4.00	4.00	0.10
Laramide Res	820	0.17	0.13	0.17	0.03
Las Vegas	250	0.04	0.04	0.04	
Lateegra Res	90	0.38	0.36	0.38	0.08
Lattice Cap p	10	0.04	0.04	0.04	
Leader Mng a	300	1.49	1.46	1.49	0.04
Levon Res	553	0.05	0.04	0.05	0.01
Lexam	Z4				
Limtech	730	0.16	0.13	0.14	-0.02
Little Mount	65	0.16	0.15	0.15	-0.01
Logan Res	Z1				
Lombardi Med	50	1.50	1.50	1.50	0.25
Longview	210	0.25	0.24	0.25	
Look Comms a	160	0.75	0.70	0.70	-0.04
Louvicourt y t	Z2				
Loyalist Ins a	65	0.13	0.13	0.13	0.01
Macmillan Gl	80	0.16	0.16	0.16	0.03
Majescor a	340	0.40	0.38	0.40	0.01
Majestic Gld	500	0.10	0.10	0.10	-0.02
Mandorin	140	0.02	0.02	0.02	
Mansfield a	130	0.37	0.37	0.37	0.02
Maple Mnrls y	Z3				
Marine Bprod	230	0.05	0.05	0.05	0.01
Marketvision	80	0.12	0.11	0.11	0.01
Martin Healt	500	0.10	0.09	0.10	
Marum Res	1990	0.08	0.07	0.08	
Masuparia	155	0.11	0.11	0.11	
Matamec	205	0.21	0.20	0.20	
Matrix Pete	100	0.40	0.40	0.40	
Maude a	130	0.09	0.09	0.09	
Maxim Power a	260	0.22	0.21	0.22	0.02
Maximus Vens t	111	0.21	0.21	0.21	
Maxy O&G	481	0.22	0.21	0.21	0.01
MDI Techs US	Z4				
MediaNet B	25	0.03	0.03	0.03	
Medical Vens p	50	0.75	0.75	0.75	0.05
Medmira Inc.	85	0.69	0.62	0.62	-0.02
Megawheels	65	0.07	0.07	0.07	0.01
Melkior Res	500	0.06	0.06	0.06	
Mena Res Inc	6	0.39	0.39	0.39	-0.02
Menika t	10	0.04	0.04	0.04	
Meridian Egy a	385	0.33	0.33	0.33	0.03
Metalex Vens t	10	0.81	0.81	0.81	-0.09
Meteor Creek	40	0.11	0.11	0.11	
Micrex Dev	110	0.30	0.27	0.27	-0.03
Mid-Nth Res	60	0.05	0.05	0.05	-0.01
Midway Gold a	485	1.05	0.98	1.02	0.02
Midway wt a	580	0.77	0.71	0.76	0.04
Minera Andes a	485	0.48	0.45	0.48	
Minera Cap	150	0.08	0.08	0.08	
Miranda Mng	485	0.25	0.24	0.25	-0.01
Moncoa Corp	90	0.18	0.18	0.18	-0.01
Monroe Mnrls	150	0.27	0.27	0.27	
Montello a	850	0.06	0.06	0.06	
Montoro Res t	10	0.08	0.08	0.08	0.01
Morgain Mnrl a	215	0.25	0.23	0.25	0.02
Mosquito	45	0.12	0.12	0.12	
Moss Lake Gl	165	0.06	0.06	0.06	-0.02
Moxie Expl	100	0.35	0.35	0.35	
MPL Comms	100	0.12	0.12	0.12	
MSA Cap Corp	500	0.15	0.15	0.15	
Mtn Lake Res	426	1.09	1.00	1.05	
Multi-Glass a	1680	0.08	0.07	0.07	-0.01
Municipal Sl	50	0.21	0.21	0.21	
Murgor	5	0.10	0.10	0.10	
Mustang Mnrl y	200	0.18	0.17	0.17	-0.02
N - Q					
Natl Gld wt	20	0.07	0.07	0.07	0.02
Natl Gold Cp	2317	0.38	0.33	0.37	0.04
Navasota Res	45	0.36	0.36	0.36	
Navigator Ex a	130	0.37	0.32	0.37	0.06
NDT Vens Ltd a	475	0.11	0.11	0.11	
Neotel Inc y	100	0.11	0.11	0.11	
Neptune Tech	82	0.82	0.80	0.82	-0.08
Netseers Int	310	0.16	0.13	0.16	
Netwk Gaming	100	0.04	0.04	0.04	
Nevada Pac a	25	0.45	0.45	0.45	0.02
New Blue Rib	2040	0.03	0.03	0.03	
New Nth Res	30	0.25	0.25	0.25	
New Shoshoni t	240	0.27	0.25	0.25	
Newmont wt B y	10	26.25	26.25	26.25	-0.75
NewNth Proje a	5	0.52	0.52	0.52	
Newport Expl	Z1				
Nexttrip.com	100	0.04	0.04	0.04	0.01
Noise Media	20	0.05	0.05	0.05	
Nordic Gold t	100	0.03	0.03	0.03	
Normabec	103	0.21	0.21	0.21	0.01
Noront Res	110	0.06	0.05	0.05	
Norwood Res	170	0.27	0.23	0.24	0.01
Nova Can p	10	0.15	0.15	0.15	-0.03
Novawest Res a	10	0.09	0.09	0.09	
NSR Res Inc	270	0.04	0.03	0.03	-0.01
nStein Techs a	433	0.14	0.12	0.14	0.01
NTG Clarity a	25	0.22	0.22	0.22	-0.03
Nth Amern T	40	0.18	0.18	0.18	
Nth Atlantic y	150	0.80	0.75	0.75	-0.05
Nth Grp Ltd a	30	0.34	0.25	0.25	-0.05
Nthcott Gld y	Z3				
Nthn Abitibi	50	0.09	0.09	0.09	0.01
Nthn Dynasty	120	0.80	0.76	0.76	-0.04
Nthn Empire	959	0.18	0.15	0.15	
NTI Newmeric a	35	0.69	0.60	0.60	-0.05
Nuvo Network a	482	0.12	0.11	0.12	0.01
OceanLake	307	0.24	0.22	0.23	-0.02
Odessa Gold	20	0.21	0.21	0.21	0.01
Odin M and E	100	0.05	0.05	0.05	
Odyssey Res y	1590	0.28	0.25	0.28	0.01
Olympic Res	50	0.30	0.30	0.30	-0.01
Olympus Pac	10	0.44	0.44	0.44	0.03
OmniLite Cda a	40	1.00	0.92	0.92	-0.08
ONTZINC Corp	1570	0.13	0.11	0.11	-0.02
Oracle Egy	100	0.13	0.13	0.13	-0.01
Orex Expl t	12	0.10	0.10	0.10	-0.01
Orex Vents	170	0.57	0.56	0.57	0.02
Oriole Sys	62	0.04	0.02	0.04	0.02
Osprey Egy a	440	0.43	0.41	0.43	-0.02
Pac Booker	60	4.90	4.51	4.85	0.10
Pac Comox t	120	0.05	0.05	0.05	
Pac Insight a	92	3.25	3.20	3.20	-0.10
Pac Minerals a	190	1.00	0.87	1.00	
Pac Ridge	14	0.08	0.08	0.08	
Pac Safety a	270	0.37	0.36	0.36	
Pac Sapphire	Z1				
Pac Tiger Eg a	850	0.13	0.12	0.12	-0.03
Paccom Vens t	20	0.10	0.10	0.10	
Palcan Fuel	100	0.38	0.37	0.37	-0.03
Palladon Ven t	50	0.15	0.15	0.15	-0.10
Palluam Mnrl	1160	0.08	0.07	0.07	-0.01
Pan-Glob	165	0.20	0.18	0.20	0.06
Panterra Exp	100	0.18	0.18	0.18	
Paramount Ve a	20	0.04	0.04	0.04	
Pareto Corp	190	0.21	0.19	0.19	-0.03
Parkside	765	0.10	0.08	0.08	-0.01
Patch Safety	45	0.13	0.13	0.13	
Patent Enfor	250	0.35	0.35	0.35	
Patrician Di	90	0.10	0.09	0.09	-0.02
Patriot Pete	90	0.23	0.22	0.22	-0.03
Payment Svcs	6	0.45	0.45	0.45	0.15
PCNet Intl	50	0.03	0.03	0.03	0.01
Peak Brewing	7000	0.04	0.04	0.04	-0.01
Pearl River y	300	0.10	0.10	0.10	
Peer 1 Netwo	251	0.40	0.40	0.40	
Pegaz.a t	13530	0.17	0.05	0.13	0.11
Pelangio Mns y	400	0.16	0.15	0.15	-0.02
Pele Mtn Res y	300	0.26	0.23	0.26	0.03
Pemberton	200	0.09	0.09	0.09	0.02
Perlite a	40	0.09	0.09	0.09	-0.01
Pethealth a	50	0.12	0.12	0.12	0.02
PGM Vens Cp y	75	0.50	0.47	0.50	0.03
Pheromone Sc	70	0.25	0.25	0.25	0.02
Photon Ctrl	49	0.17	0.17	0.17	-0.02
Photonet	670	0.11	0.10	0.11	
Pifher Res y	50	2.70	2.70	2.70	
Pine Point	15	0.25	0.20	0.25	
Planet Organ	25	0.65	0.65	0.65	
Planet Vens	80	0.12	0.10	0.10	-0.02
Plasma Envir y	160	0.19	0.16	0.17	
Platinum Grp a	480	0.80	0.75	0.80	-0.01
Playfair Mng	250	0.19	0.18	0.19	0.02
Plexmar	6	0.13	0.13	0.13	
Points Intl	150	0.29	0.29	0.29	0.04
Polymer a	10	0.42	0.42	0.42	
Polymet Mng a	650	0.10	0.09	0.09	-0.02
Polyphalt In	Z4				
Portrush	70	0.06	0.06	0.06	
Prescient Ne	10	0.20	0.20	0.20	0.05
Prima Devs	5	1.30	1.30	1.30	-0.15
Primo Res	280	0.03	0.03	0.03	
Priority Ven	280	0.35	0.33	0.33	-0.02
Prism Eqty y	Z1				
Pro-Or Inc.	65	0.35	0.33	0.35	0.02
Process Cap	100	0.44	0.43	0.43	
Prolab a	5	0.10	0.10	0.10	
Prophecy Ent	195	0.03	0.03	0.03	-0.01
Prospectus G	Z2				
Pure Techs	30	0.90	0.90	0.90	-0.10
Pyng Techs	5	0.28	0.28	0.28	
Python O & G t	190	0.08	0.08	0.08	0.03
QGX Ltd.	1314	1.48	1.31	1.40	-0.09
Qnetix Inc	500	0.02	0.01	0.02	-0.01
QR Cda Cap	110	0.20	0.15	0.15	
Quadra US y	Z5				
Quartz Mtn y t	Z1				
Quaterra Res	1830	0.08	0.07	0.07	
QuickSvr Ven p	50	0.25	0.25	0.25	-0.05
Quinto Tech	3190	0.40	0.36	0.40	0.04
R - S					
Radiant Egy y	75	0.10	0.10	0.10	0.02
Radical E	287	0.07	0.07	0.07	
Radisson	110	0.42	0.42	0.42	
Radius Explo	325	0.46	0.43	0.46	
RailPower	80	2.05	2.05	2.05	-0.05
Rainbow Grp	60	0.32	0.32	0.32	-0.01
Rally Egy Co	390	0.42	0.41	0.42	-0.02
Rampart Vens	Z3				
Raptor Cap	210	0.10	0.09	0.09	-0.01
Rare Earth	30	0.30	0.30	0.30	
Raymor Inds	70	0.38	0.31	0.38	0.07
Raystar Entp t	60	0.11	0.07	0.11	0.03
Red Lake Res	100	0.24	0.24	0.24	
Redstar Gld	18	0.18	0.18	0.18	-0.04
Redwood Egy	850	0.30	0.30	0.30	
Regent Vens	20	0.08	0.08	0.08	
Rentcash Inc	50	0.90	0.90	0.90	-0.05
Res Eqt	20	0.30	0.30	0.30	0.04
Resin Sys	10	0.50	0.50	0.50	
Response	422	0.52	0.49	0.49	-0.02
Rhonda Corp	142	0.27	0.24	0.25	
Ridgewy Pete	178	2.76	2.65	2.76	0.15
Rimfire Mnrl	100	0.50	0.50	0.50	-0.01
Rio Fortuna	100	0.18	0.18	0.18	-0.01
Rise Egy	600	0.50	0.48	0.50	
RJZ Mng Corp	30	0.14	0.14	0.14	-0.01
Robex	76	0.33	0.32	0.33	-0.01
Rock Creek A	20	1.55	1.55	1.55	0.55
Rocky Mtn	35	3.75	3.75	3.75	-0.13
Rolland	14	0.12	0.12	0.12	-0.03
Romarco Mnrl t	15	0.20	0.20	0.20	
Rome Res Ltd	40	1.17	1.17	1.17	-0.07
Roseland Res	90	0.11	0.11	0.11	
Ross River	455	0.21	0.16	0.16	-0.09
RoyalStd	548	0.24	0.20	0.24	0.02
Rtica Corp	200	0.29	0.24	0.24	0.08
Rtsmarket	215	0.07	0.07	0.07	
Rubicon Mnrl a	413	1.10	0.95	1.10	0.01
Rupert Res	231	0.25	0.25	0.25	-0.03
RW Packaging a	10	0.40	0.40	0.40	
Ryl Victoria	10	0.41	0.41	0.41	-0.03
S. Atlantic	11	2.00	1.80	2.00	
Sable Res	65	0.14	0.10	0.10	-0.18
Safe Environ t	50	0.01	0.01	0.01	
SAMEX Mng Cp a	330	0.21	0.20	0.21	
SAMSys Techs a	25	0.46	0.42	0.45	
Sangoma Tech	30	0.25	0.25	0.25	0.04
Savaria Corp a	60	2.60	2.60	2.60	-0.15
Saxony Expls	10	0.09	0.09	0.09	-0.01
Schgold	340	0.18	0.16	0.18	
SCS Solars	660	0.25	0.24	0.25	0.01
Seabridge	691	2.95	2.72	2.83	-0.17
Sedex Mng Cp	100	0.03	0.03	0.03	
Senco Sensor	28	0.03	0.03	0.03	
Sentex Sys L a	160	0.31	0.30	0.30	0.01
Seprotech Sy	60	0.20	0.18	0.18	0.03
Serengeti Re t	Z3				
Shamrock Res	1005	0.15	0.10	0.10	0.01
Shore Gold	445	0.78	0.75	0.76	
Simsmart Inc	Z2				
Sirios a	10	0.10	0.10	0.10	
Skye Res Inc	104	0.26	0.25	0.25	-0.02
Skyharbour	41	0.18	0.18	0.18	0.03
Skyline Gld	20	0.02	0.02	0.02	
Smart Api p	20	0.60	0.60	0.60	
Snowfield De	260	0.17	0.15	0.15	
SoftCare EC	100	0.05	0.05	0.05	
Softrock Mnr	90	0.04	0.04	0.04	
Soho Res Cp	200	0.07	0.07	0.07	
Solid Res	14	0.65	0.65	0.65	-0.10
Solitaire	1450	0.17	0.15	0.17	0.01
Solomon Res a	10	0.18	0.18	0.18	0.04
SolutionInc	5	0.75	0.75	0.75	-0.04
Sonomax Hear	135	0.54	0.49	0.54	0.08
Sourcesmith	208	0.10	0.07	0.10	0.04
Sparta Cap t	8	0.10	0.10	0.10	
Sparton Ress y	220	0.26	0.24	0.24	0.01
Spectra Inc	1730	0.10	0.06	0.06	
Spur Vens	150	0.38	0.37	0.37	
St Elias Mns	500	0.15	0.12	0.15	0.03
St Jude Res a	85	0.60	0.60	0.60	
Stampede Oil	630	0.10	0.08	0.09	
Star Navigat	104	0.49	0.43	0.49	0.01
Star Res	20	0.30	0.30	0.30	
Starcore Res	1010	0.05	0.04	0.04	-0.01
Starfield a	977	0.45	0.41	0.43	-0.01
Starfire	250	0.10	0.10	0.10	-0.02
Sth-Malartic	36	0.22	0.21	0.22	0.01
Sthpoint Res a	442	1.50	1.30	1.30	-0.01
StonePoint G	200	0.17	0.17	0.17	
Storage @cce a	102	0.10	0.10	0.10	-0.01
Stornoway	170	0.18	0.17	0.18	0.01
Strat Vista a	895	1.35	1.29	1.35	0.07
Strateco	250	0.17	0.17	0.17	
Strategem	111	0.04	0.04	0.04	-0.01
Stratos BioT p	20	0.07	0.07	0.07	-0.08
Strike Mnrls y	100	0.14	0.14	0.14	0.02
Sultan Mnrls	55	0.28	0.26	0.26	-0.01
Sunorca Dev t	25	0.30	0.30	0.30	
Sunridge Gld	100	0.18	0.18	0.18	
Superior Dia	481	0.40	0.33	0.40	0.05
Sur Amern Gl	80	0.09	0.09	0.09	0.03
Svr Standard a	209	7.50	7.13	7.41	-0.01
Sylogist Inc	160	0.04	0.03	0.03	-0.01
Syscan Intl	415	0.20	0.16	0.20	0.02
T - Z					
Tactex Ctrls	15	0.15	0.15	0.15	0.03
Tagish Lake	397	0.26	0.23	0.23	-0.02
Tanqueray	Z4				
Tartan Egy	584	0.40	0.38	0.39	-0.01
TCEnet Inc a	Z5				
TecnoPetrol y	40	0.35	0.35	0.35	
Telepost	150	0.04	0.04	0.04	0.01
Temex Res y	3635	0.70	0.62	0.70	-0.05
Tenajon Res	50	0.05	0.05	0.05	
Teryl Res Cp	350	0.16	0.15	0.15	-0.01
Teuton Res	210	0.22	0.22	0.22	0.01
TG World Egy	Z4				
Thelon Vens t	110	0.33	0.30	0.30	-0.03
Thermal Egy	320	0.20	0.20	0.20	0.03
ThoughtShare	5378	0.02	0.01	0.02	-0.02
Tiberon Mnls	215	2.25	2.11	2.11	-0.04
Titan Logix a	50	0.10	0.10	0.10	0.02
Titanium	154	2.50	2.45	2.50	-0.02
Tm Bioscienc	655	0.22	0.21	0.22	0.01
TNR Res Ltd	505	0.20	0.18	0.18	-0.02
Toba Inds	30	0.04	0.04	0.04	
Tom	552	0.42	0.40	0.41	0.01
Topper Res	90	0.40	0.35	0.35	-0.07
Torode Realt	20	0.24	0.24	0.24	
Total Telcom a	43	0.15	0.15	0.15	-0.01
Totally Hip	5	0.21	0.21	0.21	
TouchstoneUS	677	1.60	1.55	1.55	0.05
Tournigan t	128	0.32	0.31	0.32	-0.03
Trans Amer	50	0.15	0.15	0.15	-0.01
Transition T a	29	0.42	0.42	0.42	-0.05
Tranzcom	15	0.55	0.55	0.55	0.15
TrekLogic Te a	100	0.30	0.28	0.30	0.10
Tres-Or Res	60	0.30	0.23	0.30	0.02
Tri Origin	110	0.10	0.10	0.10	
Triband	425	0.34	0.30	0.34	0.02
Tribute Mnrl	10	0.38	0.38	0.38	-0.06
Trio Gold	270	0.08	0.08	0.08	0.02
Triple G Sys a	15	2.20	2.20	2.20	-0.05
Trius Invts	50	0.04	0.04	0.04	-0.08
Troymin a	100	0.07	0.07	0.07	
True Nth Cor	30	0.13	0.13	0.13	-0.02
True Nth Wat	5	0.23	0.23	0.23	-0.12
TS Telecom a	120	0.06	0.06	0.06	0.01
TSO3 a	190	2.60	2.40	2.50	0.05
Tyhee Dev Co	81	0.50	0.50	0.50	
Tyhee Dev wt	100	0.06	0.06	0.06	
Tyler Res	20	0.05	0.05	0.05	
UGL Entprs t	Z3				
UKT Recyclng t	Z7				
Unilens Inc	20	0.10	0.10	0.10	
Unique Bband a	102	0.25	0.24	0.25	
UNIREX Corp	200	0.04	0.04	0.04	
Uniterre Res	80	0.17	0.17	0.17	0.02
Ursa Major M y	405	0.42	0.33	0.42	0.05
USA Video In	84	0.14	0.14	0.14	-0.02
Utd Bolero t	160	0.40	0.35	0.40	0.12
Uty Wireless	395	0.28	0.25	0.26	-0.01
Vaaldiam Res	Z2				
Valdor Fiber a	40	0.07	0.07	0.07	-0.01
Valkyries	4	1.04	1.04	1.04	-0.01
Vannessa Ven a	500	0.62	0.58	0.60	-0.07
Vanteck VRB	20	0.28	0.28	0.28	0.03
Vantex t	25	0.12	0.12	0.12	0.01
Vedron Gld I y	140	0.14	0.14	0.14	
Vendin One p	100	0.09	0.09	0.09	
VendTek Sys	15	0.10	0.08	0.08	-0.02
Venga Aerosp y	350	0.02	0.02	0.02	
Vergene Cap y	500	0.10	0.10	0.10	
Versatile Mo	625	0.18	0.17	0.18	0.04
Viacorp Tech t	80	0.68	0.61	0.61	
Victoria Res	10	0.06	0.06	0.06	-0.01
Vior	640	0.10	0.09	0.10	
Visa Gold y	1040	0.06	0.06	0.06	
Visionwall	95	0.30	0.30	0.30	
VisuaLABS In	100	0.31	0.31	0.31	0.01
VoiceIQ Inc t	1270	0.24	0.20	0.24	0.04
VOXCOM Inc. a	20	0.70	0.70	0.70	
Voyus US	2400	0.02	0.02	0.02	
Vulcan Mnrls	30	0.29	0.29	0.29	
VVC Expl	500	0.30	0.26	0.30	-0.03
Ware Solutns	150	0.17	0.17	0.17	-0.06
Warnex Inc	123	0.82	0.81	0.81	
Waseco Ress y	20	0.05	0.05	0.05	
Watch Res	50	0.65	0.65	0.65	-0.03
WebEngine y	855	0.05	0.05	0.05	
Websmart.com	2000	0.07	0.07	0.07	0.03
Wellco Trust	20	5.59	5.59	5.59	0.01
West Hawk t	130	0.08	0.07	0.07	-0.02
WestBd Entpr	260	0.15	0.15	0.15	
Western Wind	250	1.04	1.04	1.04	0.02
White Knight a	880	0.15	0.15	0.15	
Wildcard	480	0.44	0.40	0.43	-0.02
Wildcat Expl	50	0.55	0.55	0.55	
William Mult	960	0.01	0.01	0.01	
Williams Crk	85	0.15	0.15	0.15	0.03
Win-Eldrich	27	0.28	0.20	0.20	-0.10
Wind River	Z5				
Winstar Res	45	0.32	0.30	0.30	-0.02
Wise Wood	50	0.45	0.45	0.45	
Wisper Inc t	230	0.01	0.01	0.01	
WNS Inc a	165	0.11	0.11	0.11	-0.02
Wolfden Res y	220	1.03	1.00	1.01	-0.07
World Wise y	533	0.05	0.04	0.05	
WPN Res Ltd	33	0.18	0.16	0.18	
Wstn Warrior	80	0.25	0.20	0.25	0.17
WstnPac t	310	0.02	0.02	0.02	
Wyn Devs Inc t	103	0.10	0.10	0.10	
Xceleron Inc p	15	0.12	0.12	0.12	-0.05
Xentel DM a	30	1.16	1.16	1.16	
XMP Mng Ltd t	150	0.02	0.02	0.02	
Zapata Egy	20	2.20	2.20	2.20	0.05
Zaq a	332	0.07	0.06	0.06	-0.01
Zarcan Intl	78	0.15	0.15	0.15	
zed.i soluti a	280	0.34	0.33	0.34	0.04
Zimtu Techs	1110	0.01	0.01	0.01	
Ztest Electr y	876	0.08	0.06	0.08	0.02
Man 5.65% db a	33	92.50	92.50	92.50	-0.50
Man 6.75% db a	374	101.9	101.9	101.9	
MHy 5.50%db a	27	100.6	100.6	100.6	
MHyd 5.50%db a	301	101.0	101.0	101.0	0.70

FONDS

Suite de la page D 17

	VANPA	Chg
MEMBRES		
ynObl Mond	11.40	-.04
ygObl Mond A	11.43	-.04
ygResCdnAl A	9.63	.02
ynRes cdn Al	9.54	.02
ynRevenu	11.70	.00
ygRevenu A	11.73	.00
ygRp ac Fd A	10.93	-.00
ynRép ac Fi	10.95	-.00
ygSec Can A	8.14	-.03
ynSup Améri	7.86	-.12
ygSup Amér A	7.84	-.12
ygSup MarÉmA	7.39	-.16
ynSup mar ém	7.40	-.16
ygSup IntlA	7.43	-.06
ygSup hypo A	12.07	.00
ynSup hypo	12.04	.00
ynSup intl	7.40	-.06
ygSup obl A	12.21	.00
ynSup obliga	12.12	.00
ynSéc Can	8.14	-.03
ynEqui Tri	14.17	.01
ygEqui Tri A	14.27	.01
-Co-operators		
ynActEU VAII	56.03	—
ynActCdnVAII	124.70	—
ynActions EU	150.53	—
ynAct cdn	249.29	—
ynEquil VAII	104.82	—
ynEquilibré	221.47	—
ynFMM	115.06	—
ynFMM VAII	108.82	—
ynRvFixeVAII	116.52	—
ynRev fixe	225.48	—
ynUS Gr	68.46	—
ynUS Gr VAII	68.16	—
ynÉquil Conv	110.55	—
ynÉq CnvVAII	110.51	—
ynÉquil Dyn	108.57	—
ynÉq DynVAII	108.46	—
-Desj Sec Fin		
ynActions	229.36	-5.09
ynDivers	201.60	-1.43
ynHypoth	165.31	.49
ynOblig	247.64	2.35
-Desj Sec Fin		
Act N.A.	17.64	-.35
Action Cdn	23.92	-.39
Diversifié	22.50	-.26
FMM	18.99	—
-Desj Sec Fin		
gAct Amér 1	5.42	-.11
nAct Amér 2	5.35	-.10
gAct Amér 3	5.52	-.11
nAct Amér 4	5.46	-.10
gAct Cdn 1	5.71	-.09
nAct Cdn 2	5.64	-.10
gAct Cdn 3	5.82	-.09
nAct Cdn 4	5.77	-.10
gAct Euro 3	3.94	-.07
nAct Euro 4	3.93	-.06
gAct Intl 1	4.77	-.03
nAct Intl 2	4.71	-.03
gAct Intl 3	4.81	-.03
nAct Intl 4	4.76	-.03
gB ActCdn 3	4.94	-.08
nB ActCdn 4	4.93	-.08
nB Oblig 4	5.78	—
gB RevDiv 3	5.98	-.07
nB RevDiv 4	5.96	-.06
gB ScPetCp3	6.51	-.02
nB ScPetCp4	6.50	-.03
gDiv Cdn 1	5.38	-.04
nDiv Cdn 2	5.33	-.04
gDiv Cdn 3	5.48	-.05
nDiv Cdn 4	5.46	-.04
gDyn Mae 3	4.41	-.04
gDyn Mae 4	4.40	-.05
gEqu Cdn 1	5.96	-.05
nEqu Cdn 2	5.88	-.06
gEqu Cdn 3	6.07	-.05
nEqu Cdn 4	6.00	-.06
gMB AcAmCr3	3.79	-.08
nMB AcAmCr4	3.79	-.07
nMB ActCV 4	5.11	-.08
gMB ActCC 3	3.77	-.08
nMB ActCC 4	3.76	-.08
gMB ActCV 3	5.12	-.08
gMBActInGr3	3.01	-.04
nMBActInGr4	3.01	-.03
gMB RevFix3	5.76	.01
nMB RevFix4	5.74	—
gMC ÉquCr 3	4.39	-.06
nMB ÉquCr 4	4.38	-.05
gMM 1	6.10	—
nMM 2	6.03	—
gMM 3	6.12	—
nMM 4	6.08	—
gB Oblig 3	5.79	—
gPt En NA 1	4.91	-.05
nPt En NA 2	4.86	-.05
gPt En NA 3	4.98	-.05
nPt En NA 4	4.96	-.05
gPt UltAct3	4.15	-.06
gPt UltAct4	4.15	-.05
gRevenu 1	6.93	—
nRevenu 2	6.84	—
gRevenu 3	7.00	—
nRevenu 4	6.92	—
gTalGlobR 3	6.08	-.02
nTalGlobR 4	6.07	-.02
nTalPtCons4	4.80	-.03
gTalPtCons3	4.81	-.03
gTalPtcroi3	3.89	-.03
nTalPtcroi4	3.88	-.03
gTalPtéqu 3	4.38	-.03
nTalPtéqu 4	4.38	-.02
gTalRGRpac3	3.81	-.03
nTalRGRpac4	3.80	-.04
gTalglact 3	3.15	-.04
nTalglact 4	3.14	-.03
gÉq Mond 3	4.06	-.03
nÉq Mond 4	4.04	-.04
Desj Sec Fin		
y Act Am MB	10.06	-.02
y Act Can MB	9.89	.01
y Bis Cdn Eq	12.47	-.03
y Bis SmlCap	14.99	.05
y CdnEq GARP	332.36	-.02
y Cons Div	150.33	-.01
y E/B InEqVl	11.51	-.06
y Elantis Bd	333.37	.33
y El CapCdld	7.71	-.00
y Elantis GB	8.72	.00
y Elantis MM	48.80	.01
y Elantis Mt	222.88	.06
y El NA SmCo	10.61	-.04
y El US IdPl	12.84	.02
y IntActTemp	9.75	-.12
y MB Bal Gro	24.12	-.04
y MB CdnEqGr	13.35	.01
y MB Fix Inc	14.99	.00
y MB Gl Equ	13.82	-.09
y Mac CnCdSc	10.68	.01
y Pt Aud	10.05	-.02
y Port Cons	10.04	-.00
y Port Dyn	10.08	-.02
y Port Séc	10.04	.00
y Port Éne	10.05	-.01
y Port Équil	10.03	-.00
y Trimark	17.21	-.07
y Tri Cdn	12.33	.02
y Tri IncGro	15.41	.02
y Équil JF	9.83	.01
Dyn Focus +		
zDy eq Fc +	7.68	-.03
zDy am Fc +	6.28	-.10
zDy ca Fc +	8.11	-.11
zDyn ges rc	9.32	-.20
-Empire		
zAct Crois	45.75	-.66
gAct Elite	164.51	-2.28
zAct Prem	154.82	-2.17
gAc Pte Cap	12.25	-.10
gCro Intl	24.81	-.22
gFonds div	13.49	-.12
gAct Am	7.93	-.19
nMM	20.00	.00
gOblig	32.56	.03
gOblig Soc	10.54	.01
gRép Act	15.77	-.14
gVal Amér	8.44	-.14
gÉquil	26.83	-.20
-FdsConcordiaGFE		
yzActions	24.49	—
yzCrois spéc	30.43	—
yzEqu strat	18.21	—
yzFMM	15.13	—
yzOblig	19.63	—
-L'Equitable		
ygAct Euro	6.15	-.02
ygAcPacAsiat	5.43	-.04
yzAct ordin	23.39	-.03
ygAct amér	5.92	.00
ygInterntl	10.42	-.02
ygOblig can	14.71	.00
yzRev Accum	21.34	.01
ygRép act	14.51	-.02
ygTitres can	16.09	-.02
-FGF Plus		
gAct Can	11.56	-.17
gInd EurAsi	5.95	-.06
gInd Mond	6.25	-.03
gInd Amér	6.54	.00
gInd Can	8.38	.01
gMM Can	11.15	.08
gOblig Can	11.99	-.04
gÉquil Can	11.36	-.09
-First Horizon		
yoDivers	10.34	—
yoEquLong/Sh	9.23	—
yoEuro	9.40	—
yoGlobal DPP	2.91	—
yoHFS	11.61	—
yoUnivestDPP	2.66	—
youUni DPP U$	2.50	—
yoUnivest II	11.36	—
youUnivestIIU	10.29	—
-Foresters		
gActions	53.96	-1.08
gEquilibré	32.37	-.34
gMM	19.34	.00
gOblig	29.51	-2.41
-Fonds de l'ADC		
ynAct EU (K)	15.11	.01
ynAct cr (A)	14.28	-.02
ynActOrd (A)	34.78	-.05
ynAct spé(K)	15.14	-.06
ynAct cdn(T)	12.02	.05
ynBas Pac(K)	9.82	-.11
ynEff MM (E)	9.59	.00
ynS&P 500(S)	13.38	.00
ynTSE 60 (S)	9.97	-.03
ynIntern (K)	12.71	-.12
ynMar éme(K)	7.28	-.07
ynMixte (K)	7.55	-.00
ynMixte éthi	9.84	-.02
ynMndAct(TE)	9.98	-.29
ynMondial(T)	16.85	-.04
ynObl&Hyp(E)	19.86	.01
ynRvFixe(MB)	12.65	.00
ynEuro (K)	14.95	-.12
ynVlMixt(MB)	9.55	-.01
-Great-West - DSC		
ygAct Am (G)	293.51	-.52
ygAct Cro A	249.49	-.51
ygAct Intl P	271.21	-2.31
ygAct N-A B	264.80	.28
ygActCro(MX)	170.29	.14
ygActions M	314.29	.46
ygActions S	235.27	.48
ygAct Cdn G	251.86	-.05
ygAct Eur(S)	163.96	-1.51
ygCan MC (G)	320.07	-.50
ygCdn ScTc G	66.59	-.61
ygCr & Rev A	227.89	.40
ygCr & Rev M	322.40	.27
ygCro Am (A)	192.84	.93
ygCr Asie(A)	186.65	-4.52
ygCro/Div(M)	237.13	.10
ygDivers (G)	261.29	-.31
ygDiv (G)	269.47	1.45
ygDivid (MX)	212.11	.35
ygFor Equ(M)	144.32	-.09
ygGr Entre M	235.66	-.11
ygHypo (G)	264.34	.45
ygImm Cn1(G)	135.68	-.03
ygInd Act G	181.75	.09
ygJapan (M)	112.19	-.87
ygMM (G)	193.42	.02
ygMarNouv M	173.88	-3.00
ygObl Can G	268.53	2.09
ygObl Gov G	284.91	-.04
ygObl Int P	258.71	-1.59
ygObl/Act G	275.05	-.32
ygOblig (B)	266.44	.00
ygOblig (S)	267.37	.05
ygOccIntl(P)	226.91	-2.08
ygP.ActCan G	185.01	.05
ygP.ActMon G	132.09	-.61
ygPer Can(M)	218.88	-.81
ygPet Entr M	258.96	.56
ygPort Acc G	259.25	-.30
ygPort Mod G	259.55	.08
ygPort Pru G	257.13	.02
ygPort Éne G	243.15	-.33
ygPort Éq G	255.03	-.30
ygP.RevFixeG	222.79	.05
ygRes Cdn A	175.74	.31
ygRev Mond A	246.84	-.36
ygRevenu (G)	334.68	.43
ygRevenu (M)	274.15	-.20
ygUS MC (G)	149.28	-1.08
ygÉquil (B)	252.88	.07
ygÉquil (M)	285.53	.02
ygÉquil (MX)	180.62	.11
ygÉquil (S)	237.22	.23
ygÉthique G	167.48	-.08
-Great-West - NL		
ynAct Am (G)	288.29	-.52
ynAct Cro A	245.44	-.50
ynAct Eur(S)	162.07	-1.49
ynAct Intl P	266.39	-2.27
ynAct N-A B	260.51	.27
ynActCro(MX)	169.64	.14
ynActions M	309.20	.45
ynActions S	231.46	.47
ynAct Can G	247.14	-.05
ynCan MC (G)	316.38	-.50
ynCan ScTc G	66.34	-.61
ynCr & Rev A	224.20	.39
ynCr & Rev M	317.19	.26
ynCro Am (A)	190.61	.91
ynCr Asie (A)	184.49	-4.47
ynCro/Div(M)	234.40	.10
ynDivers (G)	256.36	-.31
ynDiv (G)	266.36	1.43
ynDivid (MX)	211.31	.35
ynForEqu(M)	143.77	-.09
ynGr Entre M	231.84	-.12
ynHypo (G)	259.42	.44
ynImm C 1(G)	133.44	-.03
ynInd Act G	178.33	.08
ynJapan (M)	111.77	-.87
ynMM (G)	190.21	.03
ynMarNouv M	173.23	-2.99
ynObl Can G	263.49	.02
ynObl Gov G	279.83	-.04
ynObl Int P	254.11	-1.57
ynObl/Act G	269.88	-.32
ynOblig (B)	262.12	-.00
ynOblig (S)	263.05	.05
ynOccIntl(P)	224.29	-2.06
ynP.ActMon G	131.59	-.61
ynP.ActCan G	184.32	.04
ynPer Can(M)	216.36	-.80
ynPet Entr M	254.76	.54
ynPort Acc G	255.49	-.30
ynPort Mod G	255.79	.08
ynPort Pru G	253.41	.02
ynPort Éne G	239.62	-.33
ynPort Éq G	251.34	-.30
ynP.RevFixeG	221.98	.05
ynRes Can A	172.89	.30
ynRev Mond A	242.85	-.36
ynRevenu (G)	328.72	.42
ynRevenu (M)	269.72	-.20
ynUS MC (G)	149.28	-1.08
ynÉquil (B)	248.78	.07
ynÉquil (M)	280.92	.02
ynÉquil (MX)	179.94	.11
ynÉquil (S)	233.38	.23
ynÉthique G	166.85	-.09
Hartford Vie		
yzAction Cdn	11.14	—
Industrielle Eco		
gActAm (LM)	8.31	-.23
gAct Can(D)	6.05	-.11
gAct Can Cr	9.26	-.16
ygActInt(MB)	8.92	-.10
gAct Md ABN	5.13	-.08
gAct am AGF	11.73	-.33
gAc eur ABN	4.51	-.06
gAct mond	4.27	-.06
gAct mond T	9.53	-.14
gAct Intl T	11.15	-.13
nAct cdn bs	11.31	-.19
gAct cdn-va	21.86	-.37
ygActions NL	5.76	-.01
gAsie Pac	2.90	.05
ygAvant cdn	10.67	-.03
ygBoomernomi	8.55	-.04
nCr Eu Fid	5.91	-.04
ygDivers	20.10	.00
ygDivers NL	7.89	-.01
ynDivers opp	11.72	-.00
ynDivers séc	11.78	-.00
gDividendes	14.14	-.11
nExp cdnFid	11.73	-.05
nFid Frt Nd	12.10	-.09
gHypo	16.36	.01
ygInd am DAQ	3.37	-.06
ygInd Can	9.36	-.03
ygInd améri	9.11	-.00
ygIndic intl	6.15	-.02
gMarché mon	14.97	.00
gMar émer	7.03	.07
ygMgest Act	6.98	-.01
ygMgest auda	7.24	-.01
ygMgest d op	7.73	-.01
nOblig Biss	11.58	-.00
gOblig mon	10.00	-.03
gOblig	18.06	.01
ygOblig s2	12.19	-.00
gRevenu	12.17	.01
gR Act Fid	9.25	-.04
gSnSnMd(T)	9.49	-.11
ygSvFnMd(CI)	8.67	-.02
gSélect Cdn	12.24	-.21
gTc Md(ABN)	6.54	-.10
Ind All Pacific		
gActAm (LM)	8.31	-.23
gAct Can(D)	6.05	-.11
gAct Can Cr	9.26	-.16
gAct Eu ABN	4.51	-.06
ygActInt(MB)	8.92	-.10
gAct Intl T	11.15	-.13
gActMd ABNA	5.13	-.08
gAct Md (T)	9.53	-.14
gAct am AGF	11.73	-.33
nAct mond	4.27	-.06
nAct cdn Bs	11.31	-.19
gAct cdn-va	21.86	-.37
ygActions NL	5.76	-.01
nAsie Pac	2.90	.05
ygAvant cdn	10.67	-.03
ygBoomernomi	8.55	-.04
nCr Eu Fid	5.91	-.04
ygDivers	20.10	.00
ygDivers NL	7.89	-.01
ygDivers opp	11.72	-.00
ygDivers séc	11.78	-.00
gDividendes	14.14	-.11
gExp CdnFid	11.73	-.05
nFid Frt Nd	12.10	-.09
gHypo	16.36	.01
ynInd am DAQ	3.37	-.06
ygInd Can	9.36	-.03
ynIndic Intl	6.15	-.02
ygInd améri	9.11	-.00
gMarché mon	14.97	.00
gMar émer	7.03	.07
ygMgest act	6.98	-.01
ygMgest auda	7.24	-.01
ygMgest d op	7.73	-.01
nOblig Biss	11.58	-.00
gOblig mon	10.00	-.03
gOblig	18.06	.01
ygOblig s2	12.19	-.00
gRevenu	12.17	.01
gR act Fid	9.25	-.04
gSnSnMd(T)	9.49	-.11
ygSvFnMd(CI)	8.67	-.02
gSélect Cdn	12.24	-.21
gTc md(ABN)	6.54	-.10
Indust-All REEE		
ynIADpl REEE	8.13	-.01
ynIAPDplREEE	8.13	-.01
GI (G-W)		
ygIG/GWL AC	11.20	-.00
ygIG/GWL Am	10.87	-.05
ygIG/GWL Div	11.92	.05
ygIG/GWL EnC	7.55	.00
ygIG/GWL Glo	9.18	-.05
ygIG/GWL MM	11.13	.00
ygIG/GWL OBG	11.83	-.00
ygIG/GWL SÉq	11.28	.00
-London Life FF		
ygActInt(MF)	8.15	-.07
ygAct Étr MF	10.25	-.01
ygAdv Pr	10.28	-.01
ygAgg Pr	10.61	-.01
ygAm Eq (J)	8.97	-.01
ygAm Gr(AGF)	6.66	.03
ygAs Gr(AGF)	11.48	-.27
ygBal Gr (L)	9.62	-.03
ygBal (BG)	10.80	.00
ygBal (S)	9.58	.01
ygBal Pr	10.97	-.00
ygBond (L)	226.89	.02
ygCdnBal(MX)	11.44	.01
ygCdnEqG(MX)	8.83	.01
ygCdnEqu (G)	10.63	-.00
ygCdn Equ(L)	327.09	-.41
ygCdnOpp(MF)	10.58	-.04
ygConserv Pr	11.70	.00
ygDivers (L)	174.90	-.22
ygDiv (L)	14.24	.02
ygDiv (MX)	13.84	.02
ygEquity(MF)	11.77	.02
ygEquity (S)	8.98	.02
ygEqu/Bnd(G)	10.45	-.01
ygEuro Eq(S)	6.60	-.06
ygGlb Eq(J)	7.95	-.04
ygGlb Eq (L)	7.95	-.04
ygGov Bnd(G)	11.87	-.00
ygGr&In(AGF)	10.82	.02
ygGr&In(MF)	12.01	.01
ygGr Eq(AGF)	9.83	-.02
ygGr Equ (L)	9.83	-.03
ygInc (L)	12.83	.01
ygIncome(MF)	12.41	-.01
ygIncome(MX)	11.34	—
ygIntEqu(JF)	11.31	-.10
ygLg Co (MF)	10.11	-.01
ygMMF (L)	21.76	.00
ygMidCap(G)	12.35	-.02
ygMod Pr	11.74	.00
ygMortgag(L)	164.89	.15
ygNA Bal (L)	9.62	-.01
ygNA Eq (BG)	10.68	.01
ygNatRes(MX)	15.31	.06
ygPetEnt(MF)	11.03	.02
ygPr Act Can	9.49	-.01
ygPr Act Mnd	8.42	-.04
ygPr Rev Fx	10.31	.00
ygPr Met(MX)	17.45	.06
ygR Est (G)	12.80	-.00
ygSc&Tech(G)	6.74	-.06
ygSct Cr Am	6.72	-.05
ygSct Cr Can	7.96	-.03
ygUS Equ (L)	24.76	-.03
ygÉquil (MF)	10.23	.00
ygÉthique(G)	10.04	-.00
MackCundDist GW		
oCdlDtCaéqu	6.15	-.02
oCdl Dt val	6.13	.01
oCdlDtCanSé	5.97	-.06
Mack Dist GW		
oAvant Rnde	4.97	-.01
oDist Hypo	5.87	.00
oDist Oblig	5.80	-.00
oDist Rev	6.15	-.03
oDt crois	5.93	-.12
oÉquilibré	5.78	-.08
DistIvyMack - GW		
oIvy Dt Can	6.02	-.06
oIvy DtEntr	6.24	-.03
oIvy DtAcÉt	5.85	-.04
oIvy DtCrRe	6.09	-.05
Mack-MAXXUM Seg		
oCdn Value	5.04	-.08
oDiv Gr Seg	6.11	-.08
oDt retr	5.46	-.07
MackSTAR Dist GW		
oDt NE crLT	4.55	-.04
oD NE Cr MA	4.97	-.04
oDtNeRevCr	5.40	-.04
oDt NE eq	4.99	-.04
oDtEnCrM-Ac	3.58	-.04
oDtEnCrMxLT	4.24	-.04
oDt en rev	4.91	-.02
oDtEnÉqCrR	5.03	-.03
oDt enr LT	4.45	-.03
MackDistUniv GW		
oGestSelCda	4.29	-.07
oUnDtCanCro	5.35	-.07
oUnDtcanéqu	5.46	-.05
oUnDteuocin	3.58	-.04
oDtmdStObl	5.44	-.03
oDmdCrREER	3.04	-.04
oDtmdreREER	5.81	-.00
oUnDtmdÉqRE	4.00	-.03
oUnvDt Aven	4.10	-.09
oUnDtgestsé	3.20	-.03
oIntl Act	3.65	-.01
oUnUSBlChip	3.11	-.07
FPG p Manuvie		
oAIM CPr	9.25	-.10
oE&P AC (S)	7.74	-.12
nE&P GroOp	9.64	-.07
nT&P TotEq	9.47	-.19
oÉth équ	9.76	-.10
oFPGGCCFdlt	12.18	-.18
oFPGPAAInd	6.73	-.15
oFPGPACAGF	12.03	-.20
oFPGPACInd	8.93	-.15
zFPGPACSce	9.32	-.14
oFPGPAQE&P	9.25	-.14
zFPGPAssDym	10.09	-.08
oFPGPCAE&P	7.02	-.14
oFPGPCAFdlt	6.81	-.11
oFPGPCCSTri	12.57	-.17
zFPGPCESce	9.30	-.10
oFPGPCMRen	6.14	-.08
oFPGPCRATal	9.44	-.07
oFPGPCSlTri	12.82	-.11
oFPG CanPC	9.62	-.04
oCrEurFd	6.29	-.05
oFPGPCA AGF	5.87	-.16
oÉquca(Sea)	9.26	-.11
oFPGPFNFdlt	11.80	-.09
oFPGP HarCI	13.24	-.21
oFPGPIndRER	7.05	-.17
oFPGPMOGAGF	11.11	-.05
oFPG P BPI	6.60	-.06
oFPGP OCAGF	11.27	.02
oFPGPOCFdlt	11.69	—
zFPGPObMDyn	9.78	-.04
oObMond (O)	11.58	-.06
oFPGPPIFdlt	7.48	-.09
oFPGP RAAud	9.83	-.16
oFPG P RACr	9.90	-.13
oFPGPRAMod	10.15	-.08
oFPGPRASéc	10.60	-.05
oFPGP RAÉqu	10.06	-.11
oFPGPRACFd	10.95	-.04
nRM E&P	11.91	-.01
oFPGPRSE&P	10.21	-.21
oFPGPRevTal	11.66	—
oFPGPTREAGF	11.12	-.02
oFPGPVABRen	8.91	-.19
oValSûrE&P	8.09	-.13
oFPGPCÉqAGF	11.24	-.09
oCroisCnRen	8.24	-.16
oFPGPcraAIM	6.70	-.13
oFPGPDivAGF	9.62	-.20
oÉqInt CI	8.46	-.07
oFPGPÉqSTri	11.05	-.12
oFPGPÉqE&P	8.65	-.08
oFPG PA Tal	7.32	-.16
nFPGMNL E&P	11.17	—
oFPG PM E&P	11.14	—
oActInt(T)	7.86	-.10
zFPGPCDDnmq	11.04	-.13
oFPGPRCHCI	12.38	-.14
oMonMul E&P	7.07	-.09
oÉq Can Ren	11.26	-.10
oAchats Per	10.05	—
oPtCrGstFis	8.31	-.14
zFPGp FC SN	10.48	-.21
zFPGp FC SN	10.58	-.22
oFPGPMnlCI	7.14	-.07
oRp Md Fid	9.83	-.07
oUS Equ (S)	9.93	-.20
oCan AIM	9.87	-.06
Manulife GIF		
gAmer Eq Id	8.81	-.23
oCaPCp(Sax)	9.02	-.04
oE&P AC (S)	9.43	-.14
nE&P GroOp	9.63	-.07
nT&P TotEq	9.47	-.19
oÉth équ	9.76	-.10
zFPGCDDyn	10.72	-.13
oFPG AA Ind	9.47	-.21
oFPG AC AGF	10.79	-.19
oAC Ind	9.24	-.16
oFPG AQ E&P	9.39	-.15
oFPGAUSTalv	9.77	-.22
zFPGActE&P	7.68	-.14
oActInt(T)	7.84	-.10
oFPG CA E&P	9.39	-.19
oFPGCCSTri	12.11	-.15
oFPG CRATal	10.44	-.08
oFPGCSITri	14.92	-.13
oFPGCAFid	10.77	-.18
oFPGCrEurFd	5.49	-.03
oÉquca(Sea)	9.26	-.11
oFPG EC AIM	10.93	-.12
oFPGFNFid	14.70	-.11
oFPG GCCFid	11.02	-.16
oFPG Har CI	13.78	-.22
oFPGMOGAGF	13.46	-.06
oMonMul E&P	7.08	-.09
oFPG MR BPI	5.31	-.05
oFPGMon E&P	11.73	—
oFPG OCFdlt	13.43	—
zFPGObM Dyn	10.16	-.04
oObMond (O)	11.60	-.06
oFPG OC AGF	13.10	.02
oFPGPIFid	11.38	-.13
oFPG RAAud	8.36	-.14
oFPG RA Cr	9.47	-.12
oFPG RA Mod	9.95	-.07
oFPG RASéc	9.97	-.04
oFPGRACFid	14.21	-.06
oFPG RC HCI	12.38	-.14
nRM E&P	11.91	-.01
oFPG RS E&P	7.85	-.16
oFPGRevTalv	12.09	—
oValSûrE&P	8.09	-.13
zFPGAssDyn	10.57	-.08
zFPG FC SN	10.39	-.21
oFPG CTRL	11.69	-.01
oFPGcaéqAGF	11.36	-.09
oFPG CA AGF	11.47	-.31
oFPG craAIM	8.70	-.18
oFPG divAGF	10.03	-.21
zFPG FC SN	11.12	-.23
oFPGIndRER	6.12	-.14
oFPG Mn CI	5.87	-.06
nFPGMonNLEP	11.79	—
oFPGRépacEq	9.66	-.10
oÉqInt CI	8.46	-.06
oFPG ÉS Tri	11.61	-.12
oFPG equ EP	8.74	-.08
oPtCrGstFis	9.63	-.16
oRpMd Fid	9.84	-.07
gTSE Equ Id	9.07	-.15
oUS Equ (S)	9.93	-.20
oÉq Can AIM	9.87	-.06
Manulife GIF 2		
oAIC Av II	7.46	-.14
oCib Am AIC	9.33	-.02
oCrMCpAmAIM	5.82	-.12
oE&P AC (S)	7.76	-.12
nE&P GroOp	9.64	-.07
nT&P TotEq	9.49	-.18
oCnRéActTal	8.76	-.07
oAA BPI	6.14	-.11
oAM E&P	6.15	-.13
oAchats Per	10.06	—
oAdv Tri	10.64	-.01
oFPG S2 CRA	7.85	-.11
oCr Am AGF	6.09	-.17
oCrAm E&P	7.29	-.15
oCr Eur Fid	6.08	-.04
oÉquca(Sea)	9.21	-.11
oÉth équ	8.88	-.09
oGCC Fid	8.20	-.12
oHarbour CI	10.56	-.17
oInd Act Am	7.30	-.19
oM E&P	10.45	—
oNvVg E&P	8.32	-.09
oPrem AIM	9.25	-.11
oFPGS2RAAud	8.48	-.14
nRM E&P	12.93	-.01
oRS E&P	7.23	-.15
oRev Talv	10.94	—
oRpMd Fid	8.42	-.06
oDiv AGF	8.13	-.16
oInd RER am	6.96	-.16
oMond CI	5.88	-.06
oRép ac cro	8.73	-.11
oRép acEqu	9.05	-.10
oÉqInt CI	7.31	-.06
oÉcDmMd CI	7.35	-.05
oFPG ÉS Tri	9.65	-.10
oALC Talv	7.23	-.13
oCanCrSél T	9.90	-.13
oÉq Cn Ren	9.83	-.08
oAQ E&P	8.00	-.13
oCdn Ind	7.24	-.12
oActInt(T)	7.23	-.09
oAmerAGFRER	5.65	-.15
oCaPCp(Sax)	12.09	-.05
oCrAmérFid	7.27	-.12
onCrMon Ren	5.69	-.07
oCr Sél Tri	10.45	-.08
oCatExCaAIM	7.60	-.08
oFrNordFid	8.64	-.06
oIRER Fid	7.12	-.08
nM E&P SF	10.45	—
oMnVlR BPI	6.04	-.06
oMonMul E&P	6.68	-.08
oOblCanAGF	10.91	.02
oObMond (O)	11.22	-.06
oPortIntFid	7.30	-.08
oPtCrGstFis	8.34	-.13
oRA Séc	9.97	-.04
oRAC Fid	9.38	-.04
oRC Harb CI	11.00	-.13
oValSûrE&P	7.40	-.12
oActcan AGF	8.28	-.14
oRépacMod	9.51	-.07
oCan AIM	8.79	-.05
oActAmérInd	6.94	-.15
oActUSVLTal	7.65	-.17
oUS Equ (S)	9.94	-.20
Manulife GIF e2		
oAIC Av II	7.46	-.14
oAIM FPGpS2	7.60	-.08
oCib Am AIC	9.33	-.02
oE&P AC (S)	7.76	-.12
nE&P GroOp	9.64	-.07
nT&P TotEq	9.49	-.18
oÉqSel Tri	9.65	-.10
oFPGP 2AABP	6.14	-.11
oAC AGF	8.28	-.14
oFPGP2 ACBP	6.04	-.06
oFPG PS2 AC	7.24	-.12
oFPGP2 AMCI	5.88	-.06
oFPGP2AME&P	6.15	-.13
oFPG PS2 AQ	8.00	-.13
oAmer AGF	6.09	-.17
oFPGP S2 CA	7.29	-.15
oFPG PS2 CA	7.27	-.12
oCP AIM	9.25	-.11
oEC AIM	8.79	-.05
oFPGPS2 EQM	8.88	-.09
oFPGS2EqCan	9.21	-.11
oFPG PS2 FN	8.64	-.06
oFPGPS2HarC	10.56	-.17
oFPGP2MME&P	6.68	-.08
oFPG P OCAG	10.91	.02
oRA Aud	8.48	-.14
oFPGP2RAMod	9.51	-.07
oFPGPS2 RAE	9.05	-.10
oFPG PS2 RM	12.93	-.01
oRT AGF	7.85	-.11
oFPG VSE&P	7.40	-.12
oFPGPS2 mon	10.45	—
oFPGP2 RaCr	8.73	-.11
oCA RER AGF	5.65	-.15
oFPGP2 CrEu	6.08	-.04
oFPGP2 AI T	7.23	-.09
oAmé AIM	5.82	-.12
oFPGP2CanPC	12.09	-.05
oFPGP2ECRen	9.83	-.08
oFPG P2 GCC	8.20	-.12
oFPGPS2 Ind	6.96	-.16
oFPGPS2Intl	7.12	-.08
nFPGPS2 Mon	10.45	—
oFPGPS2 RAC	9.38	-.04
oFPG P2 RS	7.23	-.15
oRpMd Fid	8.42	-.06
oDiv AGF	8.13	-.16
oFPGPS2CRen	5.69	-.07
oFPG P2 CRA	8.76	-.07
oFPG P2 Rev	10.94	—
oÉcDmMd CI	7.35	-.05
oFPGP2AA In	6.94	-.15
oFPGP2 LC T	7.23	-.13
oFPGPS2AvTr	10.64	-.01
oFPG P2 CCS	9.90	-.13
oFPGP2CrSel	10.45	-.08
oFPGP2 EqIn	7.31	-.06
oNvVg E&P	8.32	-.09
oFPGP S2 OM	11.22	-.06
oFPG P RCHC	11.00	-.13
oFPGP S2 PI	7.30	-.08
oFPGPS2 RAS	9.97	-.04
oFPGP2actUS	7.65	-.17
oAchats Per	10.06	—
oPtCrGstFis	8.34	-.13
oUS Equ (S)	9.94	-.20
Manuvie		
yzNAL AccAct	17.88	—
yzNAL AccEqu	18.22	—
yzNAL Act Am	18.01	—
yzNAL ActUni	14.05	—
yzNAL ActCan	23.88	—
yzDivCanSup	24.09	—
yzNAL MM Can	20.50	—
yzNAL OblCan	31.06	—
Manuvie		
yzV ActMon 2	12.67	—
yzV CT 1	19.60	—
yzV CT 2	17.91	—
yzVista Div1	24.26	—
yzV OblMon 2	11.96	—
yzV Divers 2	21.96	—
yzV ActMon 1	13.43	—
yzV ActAm 1	27.85	—
yzV ActAm 2	26.30	—
yzV GnsCap 1	14.59	—
yzV GnsCap 2	13.20	—
yzV OblMon 1	12.66	—
yzV Oblig 1	26.00	—
yzV Oblig 2	23.68	—
yzV Place 1	17.06	—
yzV Place 2	15.42	—
-Maritime - A&C		
ynAGFCatCrAm	5.99	.03
ynAGFCrAmRER	5.86	.03
ynAGFMltMnd	8.90	-.02
ynAGFCatTInt	9.26	-.09
ynAccrois	29.93	-.00
ynAct Amér	7.98	-.02
ynAct Cdn	16.92	-.00
ynAct Diver	10.54	-.00
ynAct Dynam	11.30	-.02
ynAct Intl	8.21	-.07
ynAct Mond	8.36	-.02
ynAct Valeur	8.72	.02
ynBas Pac	60.53	-.49
ynCro Rev Am	184.80	.10
ynCrois Can	8.66	-.01
ynCrois SP	9.05	-.01
ynDecouverte	9.71	-.06
ynDirigé	9.57	.02
ynDivCan-A	9.18	.03
ygDivCan-C	9.17	.03
ynEquilibr	29.68	.01
ynEurAsie	8.55	.01
ynEurope	7.39	.01
ynFid Cr Eur	6.18	-.06
ynFid FNord	11.88	-.00
ynFid P Intl	7.58	-.02
ynIndAcAm500	8.06	.00
ynCan 60	8.34	-.02
ynMM (A)	36.96	.01
ynMM (C)	35.08	.00
ynMlti CrRv	8.99	.01
ynOblig (A)	25.62	.03
ynOblig (C)	25.15	.03
ynPt Con Syn	8.98	-.01
ynPt100%Am	8.65	.01
ynPt Perf	8.65	-.02
ynPtREERCoSy	9.06	-.01
ynPt Rv&Cr	9.07	-.01
ynREER PerSy	8.64	-.01
ynRER CI AIM	10.48	-.07
ynT GlObTalA	11.35	-.01
ygT GlObTalC	11.23	-.01
ynRER ME Tri	8.48	-.05
ynRend SP	8.53	-.01
ynRev Div(A)	18.12	.05
ynRev Div(C)	17.98	.05
ynReven SP	9.22	-.00
ynRevenu-A	10.54	.01
ygRevenu-C	10.52	.01
ynS&P 500	16.99	.03
ynTal AC FC	12.23	.00
ynTalCdnRéAc	9.23	-.02
ynRER Glob	6.25	-.02
-Maritime - B		
ynAGFCatCrAm	5.99	.03
ynAGFCrAmRER	5.61	.03
yoAGFMltMndB	8.90	-.02
ynAGFCatTInt	9.26	-.09
ygAccrois	7.63	-.00
yoAct Amér	7.98	-.02
ygBass Pac	5.50	-.04
ygAct Cdn	7.58	-.00
ynAct Divers	8.23	-.00
ygAct Dynam	9.85	-.02
yoAct Intl	8.21	-.07
ygAct Mond	6.35	-.02
yoAct Valeur	8.72	.02
ygConsSynRER	8.71	-.01
ygConservSyn	8.22	-.01
ygCro Rev Am	10.90	.01
yoCrois Can	8.66	-.01
yoCrois SP	9.03	-.01
ygDecouverte	7.90	-.05
yoDirigé	9.56	.02
yoDivCan-B	9.17	.03
ygEquilibré	7.91	.00
ygEurAsie	6.26	.01
ynEurope	5.75	.01
ynFid Cr Eur	5.69	-.05
ynFid FNord	10.23	-.00
ynFid P Intl	7.45	-.02
yoIndAcAm500	8.06	.00
yoCan 60	8.34	-.02
yoMlti CrRvB	8.96	.01
ygOblig	8.22	.01
ygPerSynREER	9.38	-.01
ygPerformSyn	8.80	-.02
ygPt100%Am B	8.65	.01
yoRER CI AIM	10.48	-.07
ynRER GlObTl	10.67	-.01
yoRER ME Tri	8.48	-.05
yoRend SP	8.52	-.01
ygRev Div	10.45	.03
ygRev&crois	8.10	-.01
yoReven SP	9.19	-.00
yoRevenu-B	10.48	.01
ygS&P 500	6.50	.01
ynTal AC FC	11.12	.00
ynTal Act Cr	8.21	-.01
ynTal CdRéAc	8.60	-.02
ynTal RER Gl	5.79	-.02
-Maritime - R		
IAmér II-R	6.28	-.08
IAmér-R	14.97	-.18
IEuro II-R	6.92	-.05
IEuro-R	5.63	-.04
IIntl II-R	7.83	-.03
IIntl-R	11.78	-.05
IVal II-R	8.18	-.14
IVal-R	16.23	-.28
yIAvantTri-R	9.73	-.02
ICr canII-R	10.56	-.06
ICr can-R	15.37	-.09
gCrois SP-R	7.87	-.06
IDirigéII-R	9.31	-.07
IDirigé-R	14.85	-.13
IDivCanII-R	10.02	-.11
IDivCan-R	10.72	-.13
yIDéc Tri-R	2.56	-.05
IE.-O. II-R	7.15	-.08
IE.-O.-R	5.62	-.06
yIEuro Tri-R	8.52	-.07
IEuro 50-R	5.49	-.23
IAmér 100-R	2.63	—
IAmér 500-R	5.49	-.14
ICan 60-R	6.20	-.09
gRend SP-R	7.12	-.11
yIResCanTriR	14.03	.02
IRev II-R	10.58	—
gReven SP-R	8.63	-.05
IRevenu-R	11.72	—
IÉmerg II-R	8.83	.12
IÉmerg-R	6.65	.08
-Middlefield		
nCompass	9.95	.01
nMINT Inc	7.70	-.00
nMRF 2001	19.00	-.18
nSAGE Inc	13.31	-.02
xnSTaRS Inc	10.02	-.02
NL-UltraFlexII		
gActAm (LM)	8.31	-.23
gAct Can(D)	6.05	-.11
gAct Can Cr	9.26	-.16
ygActInt(MB)	8.92	-.10
gAct Md ABN	5.13	-.08
gAct am AGF	11.73	-.33
gAc eur ABN	4.51	-.06
gAct mond T	9.53	-.14
gAct Intl T	11.15	-.13
nAct cdn bs	11.31	-.19
gAct cdn-va	21.86	-.37
ygBoomernomi	8.55	-.04
nCr Eu Fid	5.91	-.04
ygDiv Opp	11.72	-.00
ygDivers	20.10	.00
ynDivers séc	11.78	-.00
gDividendes	14.14	-.11
nExp cdnFid	11.73	-.05
nFid Frt Nd	12.10	-.09
ygInd ActCdn	9.36	-.03
ygInd am DAQ	3.37	-.06
ygInd améri	9.11	-.00
ygIndic intl	6.15	-.02
gMarché mon	14.97	.00
ygMgst DvAud	7.24	-.01
ygMgst Act	6.98	-.01
ygMgest d op	7.73	-.01
gOblig	18.06	.01
ygOblig s2	12.19	-.00
gRevenu	12.17	.01
gR Act Fid	9.25	-.04
gSnSnMd(T)	9.49	-.11
ygSvFnMd(CI)	8.67	-.02
gSélect Cdn	12.24	-.21
gTc Md(ABN)	6.54	-.10
NL-UltraFlexRM		
ygActAmérRER	5.22	.01
gActions	6.27	-.11
gAction Glo	5.47	-.08
nCrois eur	4.49	-.06
gDiv Income	11.89	-.09
gEquilibré	8.75	-.09
ygEur/As Ind	6.13	-.02
gFixed Inc	11.42	.01
ynGestmonmar	6.48	-.02
gInd ActCdn	6.34	-.10
gIndActAmér	7.26	-.18
gInt Equ(T)	9.83	-.11
gMM	15.53	.00
nRépActCan	9.25	-.04
ynStr cr ca	8.89	.05
ygUS/DAQ Ind	3.57	-.06
ygÉquilGlRER	5.99	-.02
-Primerica CSF		
gAcc act 3	15.89	-.20
gAcc act 1	13.86	-.12
gAcc act 2	15.77	-.17
gAcc act 4	15.75	-.20
gAcc act 5	15.61	-.20
-Vie RBC		
ygAccr Var	16.95	-.28
ygEquilibré	19.40	-.04
ygOblig	20.99	.26
-SSQ		
o110	8.78	-.04
o110 II	9.07	-.04
oAct Am AGF	7.93	-.20
oAct Am MB	7.21	-.15
oActCan AIC	9.40	-.14
oActCanCrGr	9.65	-.14
oActCanNat	7.65	-.15
oAct CanOGP	9.89	-.18
oAct Mond	8.36	-.13
oAcCanVlJFL	9.97	-.16
oAstra 125	10.78	.02
oAstraAC PC	10.21	-.09
oAstra Intl	7.89	-.09
oAstra Dem	4.87	-.07
oAstraDCrMB	9.09	-.11
oAstra Div	8.39	-.05
oAstra GSST	8.46	-.10
oAst IA RER	6.84	-.17
oAst In Aud	7.76	-.08
oAst IndCan	6.95	-.11
oAst Ind CR	8.67	-.07
oAst In Mnd	6.44	-.10
oAst Ind Pr	9.18	-.05
nAstra MM	10.00	—
oDivCr&Rlvy	9.93	-.09
oObl Add	10.03	.01
oObl Nat	10.13	.01
oStr Sec	9.57	-.06
oStr Cr	9.24	-.10
oStr Equ	8.84	-.07
Standard Life		
ygAct croiss	10.50	.02
ygI socrenél	10.72	.01
gI act US	7.08	-.14
gI Oblig	36.48	.04
gI act intl	6.68	-.08
gI Actions	33.39	-.59
ygI div can	13.81	.05
ygI équ rev	11.77	.02
gI équil	32.99	-.28
ygoblig int	12.48	-.03
ygRInDynDiv	8.71	-.02
ygRER Ind US	6.66	.02
ynRERS&P500	6.67	.02
ygRERind mon	6.65	-.01
Standard Life N		
nActIntlSF	6.67	-.08
ynActcroisSF	10.49	.02
nActions SF	33.24	-.59
nAct US SF	7.06	-.14
ynDiv can SF	13.79	.05
ynObl int SF	12.44	-.03
ynOblig R.E.	10.68	.01
noblig SF	36.38	.04
ynRERMdDv-SF	8.66	-.02
ynRERIndUSSF	6.61	.02
ynRERMond-SF	6.62	-.01
ynRERSP500SF	6.65	.02
ynÉqu.rev SF	11.75	.02
nÉquil SF	32.90	-.28
-Sun Life 100%		
yzAGFCatCrAm	6.44	.03
yzAGFTreCan	13.25	.01
yzAGF CanEqu	11.92	.03
yzFidCrAmér	7.35	-.00
yzFidFrontN	12.70	-.00
yzFidPoIntl	7.91	-.02
yzFidRepActC	11.21	-.00
yzSce Ac Am	5.46	.01
yzSceActCan	9.85	.02
yzSce Oblig	11.35	.00
yzSceEquilCr	9.58	.01
yzSp Act Am	7.35	-.01
yzSp Act Can	11.36	-.04
yzSp Act Int	8.15	-.02
yzSp Div	10.75	.01
yzSp MM	11.23	.00
yzSp Ob MT	11.67	.01
yzSp Par Can	10.92	-.00
yzSp Pl Can	13.40	.01
yzSpPoCanCrM	10.00	-.02
yzSpPoCanCro	10.75	-.02
yzSp PtRvCan	11.26	.01
yzSpPortMoCr	9.19	-.06
yzSpPtCanEq	10.80	-.03
yzSpPoPlPrCn	10.91	-.00
yzTrCanCrSe	12.90	.05
yzTri Cr Sél	12.85	-.07
yzTriObliCan	11.78	.05
-Sun Life 75%		
yzAGFCatCrAm	6.73	.03
yzAGFTreCan	13.62	.02
yzAGF CanEqu	12.08	.03
yzObliCanTri	11.82	.05
yzFidCrAmér	7.75	-.00
yzFidFrontN	13.13	.00
yzFidPoIntl	8.17	-.02
yzFidRepActC	11.47	—
yzPortMoCrSp	9.87	-.06
yzSce Act Am	5.86	.01
yzSceActCan	10.17	.03
yzSce oblig	11.06	.00
yzSceEquilCr	9.77	.01
yzSp Act Am	7.14	-.01
yzSp Act Can	11.33	-.04
yzSp Act Int	8.44	-.02
yzSp MM	11.30	.00
yzSp Par Can	11.30	-.00
yzSp Pl Can	13.52	.01
yzSp PtRvCan	11.37	.01
yzSpPtCanEqu	10.98	-.03
yzSpPtCanCr	10.88	-.02
yzSp ob MT	11.83	.01
yzSpPoCanCrM	10.40	-.02
yzSpPoPlPrCn	10.88	-.00
yzSpec Div	10.89	.01
yzTrCanCrSél	13.11	.05
yzTri Cr Sel	13.25	-.06
-Sun Life (Basic)		
yoAGF Can Éq	9.52	.02
yoAGF CtCrAm	7.46	.04
yoAGF Tit Cn	8.97	.01
yoAIC Cb Am	9.52	-.00
yoAIC Cb Am	9.07	-.00
yoAIC PtDyAj	8.38	-.00
yoAIC Pt DyA	7.59	-.00
yoAIC PtDyDm	8.08	-.00
yoAIC PtDyPr	8.00	-.00
yoAIC PrAuj	8.50	-.00
yoAIC PtPrDm	8.29	-.00
yoAIC PrPers	8.17	-.00
yoAIC Pt PrA	7.75	-.00
yoAIM Cat DC	9.62	.02
yoCI Harbour	10.19	-.01
yoCI Rv & Cr	10.35	-.00
yoCI ScÉcDM	8.22	-.04
yoCI Sign RÉ	10.98	-.00
yoFid Cr	8.05	-.00
yoFid Fr Nrd	9.10	—
yoFid Pt Int	8.29	-.02
yoFid Rp Can	9.56	—
yoFid Rp Mnd	8.86	-.01
yoId AcAm(B)	7.81	.00
yoIdAcCan(B)	8.71	.01
yoIdAcInt(B)	8.35	-.09
yoIdObCan(B)	10.48	.00
yoIndx MM	10.09	.00
yoMB AcCanVl	9.40	-.01
yoMB Act Mnd	7.96	-.02
yoMB Act Mnd	8.17	-.06
yoMB Rv Fixe	10.48	.00
yoMB Équ Cr	9.08	-.01
yoML Val Am	8.16	-.03
yoML Vl MdSl	7.74	.04
yoML VlÉqCan	10.09	.01
yoPtCanCrMax	8.85	-.02
yoSp Act Am	7.93	-.01
yoSp Act Can	8.56	-.03
yoSp Act Int	8.83	-.02
yoSp Div	10.24	.01
yoSp Obl CT	10.22	.02
yoSp Pl Can	10.24	.01
yoSpPtCrCan	9.63	-.02
yoSp Pt MdCr	8.81	-.05
yoSpPtPrCan	9.89	-.00
yoSpPtRvCan	10.18	.01
yoSpPtÉqCan	9.46	-.02
yoSp Tact	8.53	-.01
yoTri Cr Sél	10.04	-.05
yoTri Soc Am	8.23	-.01
yoTri Cr Rev	10.33	.06
yoTri Md Éq	10.23	-.05
Talvest Synch		
ygConservSyn	8.22	-.01
ygConSynREER	8.71	-.01
ygPerSyn RER	9.38	-.01
ygPerformSyn	8.80	-.02
yoRERGlOblig	10.67	-.01
ygRev&croiss	8.10	-.01
yoCdn AA - B	8.60	-.02
yoCdnEqGro B	8.21	-.01
ynRERGldis	5.79	-.02
TD GIF I		
oActCanGar	11.00	-.17
oAcCaOptGar	10.29	-.16
oCrAGéGarNR	8.62	-.10
oCAGéréRER	10.04	-.13
oCrÉGGarRER	10.30	-.10
oCrÉGéGarNR	9.15	-.08
oFCrÉqGar	10.74	-.13
oInGéGaNR	8.75	-.07
oInGéGarRER	8.91	-.06
MarMCanGar	11.32	.00
oMonSélGar	7.17	-.08
oObCanGar	12.24	.01
oRCrMGéGaNR	9.65	-.07
oRCrMoGGaRE	10.40	-.07
oSciSaGar	9.89	-.16
oVlSûrAmGar	7.05	-.15
TD GIF II (TA)		
oACOptFTDII	8.89	-.14
oActCFTDII	8.13	-.13
oCAdGNRTDII	8.19	-.08
oC&divFTDII	5.00	-.02
oCrBMxGr NR	7.50	-.09
oCAudGFTDII	7.91	-.07
oCrIntFTDII	4.65	-.00
oCrÉqGFTDII	8.81	-.07
oCrÉquFTDII	9.77	-.12
oMonSéFTDII	6.04	-.07
oObCanFTDII	12.19	.01
oRCrMGFTDII	9.55	-.05
oSciSaFTDII	8.45	-.14
oSciT FTDII	2.20	-.04
oCBMxGFTDII	6.61	-.08
MMonCFTDII	10.82	.00
oVSûrAFTDII	6.79	-.15
Templeton-All		
nB-Très FPG	11.55	—
oBalise FPG	6.04	-.04
oCanAct FPG	6.12	-.05
oCanÉql FPG	5.98	-.04
oCroiss FPG	5.16	-.08
oIntAct FPG	4.33	-.05
TA GS3 100/100		
oActCroisAu	3.08	-.06
oActCroicon	4.63	-.03
oActCroiéqu	4.07	-.05
oActCroiss	3.69	-.05
oCan MM	5.16	.00
yoOptCroisA	3.09	-.01
yoOpti Conse	4.52	-.00
yoOpti crois	3.73	-.01
yoOpti équil	4.04	-.00
yoTOPCMg1010	4.98	.00
yoTOPGMg1010	4.23	-.03
yoTOPGSc1010	4.22	-.01
yoTOPUSM1010	4.62	-.00
TA GS3 75/100		
o21e s7510	1.95	-.04
yoAGFIP 7510	4.02	-.03
yoAICAmF7510	4.74	-.00
yoAICDCd7510	4.78	-.00
oActCroisAu	3.14	-.06
oActCroicon	4.62	-.03
oActCroiéqu	4.07	-.05
oActCroiss	3.70	-.05
oAct 7510	2.71	-.04
oActAme7510	3.04	-.06
oAmfrcp7510	3.27	-.08
oAsiati7510	3.44	.16
yoCIGBm 7510	3.98	-.02
yoCI Gl 7510	4.14	-.02
oCafrcp7510	3.29	-.05
oCanEqu7510	3.99	-.03
oCan mm7510	5.16	.00
oCanAsie	3.46	.15
oCanEur7510	2.74	-.02
oCU21e 7510	1.80	-.04
oCaUsfc7510	3.18	-.08
yoFidCA 7510	4.93	.00
yoFidIP 7510	4.19	-.01
yoFidTN 7510	4.77	-.00
oIndEur7510	3.06	-.02
yoMcIvGI7510	5.21	.00
oOblCan7510	5.40	.00
yoOptCroisA	3.15	-.01
yoOpti Conse	4.54	-.00
yoOpti crois	3.76	-.01
yoOpti équil	4.06	-.00
yoTDDvIn7510	5.00	.01
yoTOPCMg7510	4.85	.00
yoTOPGMg7510	4.19	-.03
yoTOPGSc7510	4.17	-.01
yoTOPUSM7510	4.40	-.00
TA GS3 75/75		
o21esi		
7575	1.96	-.04
yoAGFIP 7575	4.03	-.03
yoAICAmF7575	4.75	-.00
yoAICDCd7575	4.76	-.00
oActCroisAu	3.12	-.06
oAct Amér	3.08	-.06
oAct can	2.81	-.04
oAmfortcap	3.29	-.08
oAsiati7575	3.47	.16
yoCIGBm 7575	4.17	-.02
yoCI Gl 7575	4.15	-.02
oCafortcap	3.34	-.05
oCan Equil	4.07	-.03
oCan MM	5.16	.00
oCanUS 21eS	1.74	-.04
oCanAsi7575	3.49	.15
oCanEur7575	2.75	-.02
oCanUSfcap	3.17	-.08
yoFidCA 7575	4.92	.00
yoFidIP 7575	4.25	-.01
yoFidTN 7575	4.69	-.00
oIndEur7575	3.07	-.02
yoMcIvGl7575	5.15	.00
oOblig Can	5.39	.00
yoOptCroisA	3.15	-.01
yoOpti Conse	4.57	-.00
yoOpti crois	3.76	-.01
yoOpti équil	4.06	-.00
oRAcons7575	4.63	-.03
oRAcros7575	3.71	-.05
oRAéqu7575	4.09	-.05
yoTDDvIn7575	4.91	.01
yoTOPCMg7575	4.87	.00
yoTOPGMg7575	4.24	-.03
yoTOPGSc7575	4.18	-.01
yoTOPUSM7575	4.46	-.00
Transamerica		
zAm Rep Act	8.54	-.11
zCan Comm	5.12	-.02
zCan Pet Cp	6.53	-.02
zCan Res Nt	9.54	-.10
zCan Sv Fin	8.02	-.12
zCan-Am	5.93	-.14
zCan-Asian	4.24	.15
zCan-Daq100	3.02	-.06
zCan-Euro	6.70	-.06
zCan-Glo Bd	11.21	-.00
zCan-Émerge	3.49	-.06
zCdn Ind 35	15.35	-.24
zCroiss can	2.14	-.03
zDividendes	11.39	-.06
gGloMktNeut	13.32	-.00
zIndActAmér	6.47	-.17
zIndActEuro	5.61	-.03
zInd Obl In	8.47	-.00
zMrq Nt Int	7.46	-.11
zObligation	9.51	.01
zRép Actif	10.43	-.09
zTech Inf	3.02	-.05
Transamerica TS		
z21e Si		
cle	5.78	-.13
gActifCons	4.54	-.02
gActCroisAu	3.08	-.06
gActifÉquil	3.97	-.04
gActifcrois	3.58	-.05
zActions	7.02	-.10
zAct Amér	4.66	-.09
zCdn FDR	4.04	-.04
zEquil Intl	5.10	-.05
zEquilibré	8.29	-.07
zEuro 100	5.02	-.05
z500 Amer	7.18	-.18
zInd AC 60	4.48	-.07
zJapon 225	2.01	.10
zMM Cdn	6.62	.00
zOblig Amér	6.14	-.01
zOblig Can	7.58	.01
gTransICrEq	38.04	-.32
nTrans Agnt	18.90	-.25
zÉquil Amér	5.80	-.05
-Zurich Vie		
ygAct CdnScu	9.33	-.03
ygCl Act Mnd	9.13	-.07
ygCl Can Équ	10.93	—
ygCl Cdn Act	11.47	—
ygCl Cdn Rev	10.78	—
ygCl Comm Md	3.60	-.06
ygIndAcAm500	6.89	-.01
ygInAcCdn300	9.38	—
ygInAcIntl	6.57	-.08
ygIndInv CT	11.18	.01
ygInd Ob Cdn	11.53	—
ygInd Équil	9.56	-.01
ygR&C ÉU Scu	6.61	-.02
ygScu Gr Eur	7.36	-.03
ygScu Mond	7.54	-.03

AUTONOMES MONETAIRES

Fonds	Cour.	Eff.	
AIM SEG			
Dist Int	1.51	1.52	—
-L'Equitable			
ygFMM	1.28	1.29	—
Mack Seg Funds			
oDt Ind ges	2.07	2.09	.01
oDt mar mon	1.47	1.48	—
-Maritime - B			
ygMM	2.91	2.95	.07
-Maritime - R			
xlMonét II-	1.67	1.68	.04
xlM monét-R	1.66	1.67	.03
Standard Life			
gIdéal MM	1.91	1.92	—
Transamerica			
yzBonsTréso	.80	.81	—
yzMMF	.76	.76	—

Septembre 17, 2002.

BOURSE DE MONTRÉAL - OPTIONS CANADIENNES

Les 5 titres les plus actifs de (OTC)	Vol.	Opt. en cours
Sun Life Financial	7633	13096
Petro-Canada	4358	21800
TD Bank	4041	44260
Precision Drilling	4033	8639
telus corp.	3950	9040

Série	Prix	Off.	Dem.	Dern. opt.	Vol.	Opt. en cours
bk mtl lng trm opt 04 C $36.940						**22**
JA	30.00	8.10	8.60			377
	30.00 P	1.35	1.70			193
	35.00	4.70	5.20			1191
	35.00 P	2.90	3.30			184
	40.00	2.40	2.80	2.45	20	6933
	40.00 P	5.50	6.00	5.90	2	104
	45.00	1.15	1.50			331
	45.00 P	9.20	9.70			
bombrd LNG TRM OPT 04 C $5.210						**160**
JA	5.00	1.50	1.65	1.55	130	829
	5.00 P	1.20	1.35	1.30	20	292
	6.00	1.15	1.35			
	6.00 P	1.85	2.05			10
	7.5	0.75	0.90	0.80	10	502
	7.5 P	2.95	3.10			313
	10.00	0.40	0.50			2126
	10.00 P	5.00	5.25			416
	12.	0.20	0.30			748
	12. P	7.35	7.50			271
	15.00	0.10	0.25			1083
	15.00 P	9.80	9.95			303
	17.	0.01	0.15			746
	17. P	12.25	12.40			171
	20.00	0.05	0.15			1214
	20.00 P	14.75	14.90			293
	22.	0.05	0.15			193
	22. P	17.25	17.40			132
	25.00	0.05	0.10			595
	25.00 P	19.75	19.90			127
royal bk lng trm opt 04 C $54.090						**29**
JA	42.	13.10	13.65			245
	42. P	1.55	1.85			174
	45.00	11.10	11.65			126
	45.00 P	2.00	2.40			284
	47.	9.30	9.75			105
	47. P	2.65	3.05			218
	50.00	7.60	8.05			169
	50.00 P	3.40	3.75			103
	52.	6.10	6.75			1660
	52. P	4.40	4.75			56
	55.00	4.90	5.60	5.20	9	371
	55.00 P	5.60	6.30			36
	57.	3.90	4.40			202
	57. P	7.00	7.55			65
	60.00	3.05	3.60	3.15	20	309
	60.00 P	8.70	9.20			28
IUNITS S&P/TSX60 INDEX C $36						**343**
SP	35.00	1.00	1.15	1.35	10	191
OC	35.00 P	0.70	0.80	0.60	10	1477
	37. P	1.85	2.00	1.95	100	4216
NV	35.00 P	0.95	1.10	1.10	5	270
DC	32. P	0.65	0.70	0.60	30	175
	37. P	2.35	2.50	2.30	25	702
	42. P	6.55	6.70	6.60	3	100
MR	32. P	1.05	1.25	1.10	30	270
	35.00 P	1.75	1.85	1.75	5	808
	40.00	0.65	0.75	0.80	25	327
	42. P	6.65	6.80	6.50	50	280
	45.00 P	9.10	9.25	8.90	50	322
telus corp. C $11.500						**3950**
SP	6.00	5.45	5.70	5.45	3683	3683
	14.00 P	2.30	2.55	2.50	30	237
OC	12.00	0.30	0.50	0.35	3	102
NV	12.00	0.70	0.85	0.85	20	35
DC	8.00 P	0.10	0.25	0.15	34	123
	10.00	1.90	2.15	2.10	5	370
	10.00 P	0.45	0.60	0.55	35	216
	12.00	0.85	1.10	1.05	75	382
	14.00	0.30	0.50	0.50	35	122
	14.00 P	2.70	2.95	2.75	30	165
Abitibi Cons. C $10.250						**20**
MR	10.00 P	0.80	1.05	0.80	20	30
Agnico-Eagle C $25.900						**159**
SP	21.00	4.85	5.15	5.30	10	83
	22.00	3.85	4.10	3.85	11	98
	26.00	0.45	0.70	0.45	15	106
OC	24.00 P	1.05	1.30	1.20	10	121
	26.00	1.95	2.15	2.00	10	86
DC	18.00 P	0.45	0.70	0.65	5	15
	20.00 P	0.95	1.10	1.15	16	45
	22.00 P	1.55	1.75	1.75	10	89
	24.00	4.45	4.70	4.40	10	102
	26.00	3.40	3.60	3.45	11	272

Série	Prix	Off.	Dem.	Dern. opt.	Vol.	Opt. en cours
	26.00 P	3.30	3.55	3.55	10	18
	28.00	2.55	2.80	2.60	41	285
Air Canada C $5.240						**226**
OC	5.00	0.45	0.65	0.50	20	1038
JA	5.00	0.80	0.95	0.80	60	164
	5.00 P	0.55	0.75	0.60	113	278
	6.00 P	1.10	1.35	1.15	33	173
Alcan inc. C $40.470						**1236**
SP	40.00 P	0.40	0.55	0.50	30	608
	42. P	1.95	2.05	1.85	20	159
OC	40.00 P	1.55	1.70	1.65	79	2031
	42.	1.05	1.25	1.05	1	129
	50.00	0.05	0.10	0.10	20	303
JA	40.00 P	3.15	3.20	3.30	1025	1168
	42. P	4.45	4.60	4.55	40	209
	45.00	1.70	1.95	1.75	17	272
AP	40.00 P	3.95	4.15	3.95	4	122
Angiotech Pharma Inc. C $62.740						**11**
SP	60.00	3.20	3.50	5.40	1	71
	65.00	0.10	0.30	0.20	3	71
	70.00 P	6.65	7.15	4.60	1	14
	75.00 P	11.50	12.25	9.65	1	1
OC	60.00 P	2.25	2.55	2.00	4	4
DC	70.00	3.30	3.50	3.50	1	155
AGRIUM INC. C $14.550						**6**
AP	15.00	1.15	1.35	1.30	6	26
ATI TECHNOLOGIES INC. C $8.580						**2648**
OC	7.00	1.80	1.90	1.95	17	47
	8.00	1.10	1.25	1.35	30	219
	8.00 P	0.50	0.60	0.45	20	187
	9.00	0.60	0.75	0.75	44	193
	10.00	0.30	0.45	0.40	2500	2795
AP	7.00 P	1.10	1.25	1.10	10	20
	10.00	1.50	1.65	1.55	7	45
	13.00	0.75	0.90	0.85	20	65
Ballard Power Systems C $18.340						**71**
SP	22. P	3.95	4.10	3.50	10	22
OC	20.00	1.00	1.20	1.15	28	110
	22.	0.35	0.55	0.50	4	79
JA	20.00	2.45	2.65	3.05	1	78
	27.	0.80	0.95	0.95	10	47
	40.00 P	21.40	21.60	21.20	3	41
AP	17. P	3.15	3.45	3.05	15	15
BARRICK GOLD (ABX CN) C $27.090						**419**
SP	22.	4.50	4.65	4.65	20	93
	25.00	2.00	2.20	2.10	31	1471
	27.	0.25	0.40	0.40	135	945
	27. P	0.65	0.85	0.75	23	1760
OC	20.00	7.00	7.30	7.20	11	88
	25.00	2.60	2.75	2.55	5	480
	27.	1.20	1.30	1.25	40	2994
	27. P	1.60	1.75	1.70	10	2800
JA	22.	5.40	5.55	5.20	2	125
	25.00	3.70	3.85	3.70	45	727
	30.00	1.55	1.65	1.55	10	1575
	30.00 P	4.40	4.55	4.60	10	275
	32.	0.95	1.10	1.00	3	361
	35.00	0.55	0.65	0.65	4	3517
AP	22.	6.10	6.25	6.25	50	137
	30.00 P	5.10	5.25	5.20	20	60
Biomira Inc. C 355						**10**
DC	5.00	0.45	0.55	0.45	10	153
Biovail Corp. C $41.900						**104**
SP	40.00	2.30	2.60	2.65	37	532
	40.00 P	0.35	0.60	0.45	1	211
	45.00	0.30	0.35	0.40	6	621
OC	45.00	1.90	2.30	1.90	14	314
	50.00	0.70	1.00	1.05	40	711
	50.00 P	8.40	9.00	8.50	5	89
JA	45.00	4.60	5.10	5.00	1	109
BANK OF MONTREAL C $36.940						**820**
SP	34.00	2.80	3.10	3.20	250	998
	36.00	0.85	1.05	1.10	6	6022
OC	36.00 P	0.55	0.75	0.45	20	2303
	38.00	0.45	0.65	0.50	512	6652
	40.00	0.05	0.25	0.25	2	3878
JA	36.00 P	1.35	1.65	1.35	10	4263
	37.00 P	1.80	2.10	2.00	4	96
	38.00	1.15	1.40	1.35	5	1440
	39.00	0.80	1.05	0.85	11	740
Bk Nova Scotia C $46.570						**2033**
SP	45.00	1.50	1.75	1.55	10	222
	47. P	0.95	1.15	1.05	400	1475
	50.00 P	3.35	3.60	3.05	10	1450
OC	45.00	2.05	2.25	2.10	1502	2650
	50.00 P	3.80	3.95	3.50	15	1738
	55.00	0.10	0.05	0.05	10	1546
JA	35.00	11.60	11.90	11.50	10	202
	45.00 P	1.85	2.00	1.85	12	333
	50.00	1.00	1.15	1.05	1	2582
	55.00 P	8.80	9.10	9.10	30	50
	60.00	0.01	0.10	0.10	20	638
AP	45.00	3.95	4.15	4.05	9	60
	47.	2.70	2.90	2.95	3	92

Série	Prix	Off.	Dem.	Dern. opt.	Vol.	Opt. en cours
	50.00	1.75	1.80	1.80	1	86
Bk NS lng trm op 04 C $46.570						**12**
JA	40.00	8.70	8.85	8.70	1	423
	40.00 P	2.45	2.55			257
	45.00	5.60	5.90			143
	45.00 P	4.35	4.45			239
	50.00	3.50	3.60	3.55	10	212
	50.00 P	7.00	7.30			97
	55.00	2.00	2.20	2.10	1	244
	55.00 P	10.50	10.90			121
	60.00	1.10	1.20			232
	60.00 P	14.50	14.90			208
Bombard LNG TRM OPT 05 C $5.210						**147**
JA	5.00	2.00	2.30	2.00	50	1111
	5.00 P	1.45	1.75	1.60	50	115
	6.00	1.80	1.85	1.75	7	7
	6.00 P	2.00	2.40			20
	7.5	1.35	1.45	1.30	20	631
	7.5 P	3.00	3.40			206
	10.00	0.80	1.05			645
	10.00 P	5.05	5.45			260
	12.	0.55	0.75			975
	12. P	7.30	7.75	7.30	20	295
	15.00	0.30	0.55			683
	15.00 P	9.70	10.10			180
	17.	0.20	0.40			238
	17. P	12.15	12.60			95
BOMBARDIER INC. C $5.210						**1296**
SP	5.00	0.20	0.35	0.30	45	329
	7.5 P	2.25	2.40	2.30	10	1012
OC	5.00	0.50	0.55	0.50	106	518
	5.00 P	0.35	0.40	0.40	21	559
	7.5	0.05	0.10	0.05	20	4886
	17.	0.02	0.04	0.04	4	3021
JA	5.00	0.90	1.00	0.95	295	706
	5.00 P	0.60	0.75	0.75	10	730
	6.00	0.50	0.60	0.55	38	584
	7.5	0.20	0.30	0.25	8	1961
	8.00	0.15	0.25	0.15	10	161
	8.00 P	2.90	3.05	3.05	160	200
	10.00	0.05	0.10	0.10	10	4542
	12. P	7.30	7.45	7.35	10	692
AP	5.00	1.10	1.20	1.15	12	916
	5.00 P	0.90	1.00	0.95	67	546
	6.00	0.75	0.85	0.70	10	295
	7.5	0.40	0.50	0.50	460	1482
BCE Emergis C $6.630						**5**
SP	15.00 P	8.25	8.55	8.30	1	65
DC	10.00	0.30	0.50	0.30	4	56
BCE INC. C $28						**2137**
OC	27.	1.25	1.40	1.30	40	260
	27. P	0.75	0.90	0.70	6	121
	30.00	0.25	0.40	0.25	20	475
	30.00 P	2.25	2.40	2.35	6	7
NV	22. P	0.10	0.25	0.15	5	762
	27.	1.60	1.75	1.85	2000	3883
	27. P	1.00	1.20	0.95	3	3221
	30.00	0.55	0.70	0.65	24	3149
FB	27.	2.40	2.55	2.50	1	462
	27. P	1.95	2.00	2.00	23	419
	30.00	1.30	1.45	1.35	8	1227
	30.00 P	3.40	3.50	3.50	1	283
BCE Lg Trm Opt 2004 C $28						**41**
JA	22.	6.90	7.15			15
	22. P	1.85	2.05	1.85	30	61
	25.00	5.35	5.60			30
	25.00 P	2.80	2.95	2.80	1	27
	27.	4.10	4.25			26
	27. P	4.00	4.10			86
	30.00	3.00	3.20			220
	30.00 P	5.25	5.50	5.20	10	56
BK NS LNG TRM OPT 05 C $46.570						
JA	45.00	7.10	7.50			30
	45.00 P	5.70	5.80			41
	50.00	4.95	5.25			15
	50.00 P	8.30	8.65			30
	55.00	3.40	3.60			10
	55.00 P	11.45	11.90			
	60.00	2.20	2.35			42
	60.00 P	15.25	15.70			
BMO LNG TRM OPT 05 C $36.940						
JA	30.00	8.95	9.95			59
	30.00 P	1.35	2.40			5
	35.00	5.60	6.60			85
	35.00 P	3.20	4.20			10
	40.00	3.35	4.35			25
	40.00 P	5.85	6.85			
Canadian Natural C $48.450						**89**
SP	50.00	0.10	0.20	0.25	2	292
OC	45.00 P	0.30	0.45	0.40	1	10
	60.00	0.05	0.15	0.05	1	1
DC	50.00	1.95	2.25	2.10	60	67
	55.00	0.60	0.85	0.90	25	95
Canadian Tire Class A C $31.960						**10**
AP	32.	2.30	2.55	2.55	10	20

Série	Prix	Off.	Dem.	Dern. opt.	Vol.	Opt. en cours
Cascades Inc C $16.580						**20**
OC	10.00	6.55	6.75	6.85	20	98
CDN. IMPERIAL BK. OF COM C $42.560						**2456**
SP	42.	0.30	0.55	0.75	240	1043
OC	42.	1.00	1.20	1.25	1530	1646
	42. P	1.30	1.50	1.05	25	286
	47.	0.10	0.15	0.10	10	1019
JA	37.	5.50	5.65	5.65	60	162
	37. P	0.75	0.85	0.80	71	256
	40.00 P	1.40	1.45	1.45	400	3617
	45.00	1.20	1.40	1.40	90	831
	50.00	0.20	0.40	0.20	15	761
AP	40.00	4.15	4.40	4.15	5	139
	42.	2.80	3.05	3.35	10	3488
Cdn. National Railway Co C $62.300						**89**
SP	65.00 P	2.55	2.80	1.60	20	30
OC	60.00 P	1.10	1.35	1.05	10	66
	65.00	1.05	1.25	1.05	11	46
	65.00 P	3.60	3.85	3.20	7	6
	80.00	0.15	0.25	0.15	1	10
DC	60.00 P	2.45	2.70	2.25	20	22
	65.00 P	5.00	5.35	4.25	20	30
Cognos Inc. C $27.600						**55**
OC	27. P	1.95	2.15	1.95	5	5
FB	35.00	2.30	2.50	2.40	25	105
	35.00 P	9.30	9.55	9.45	20	60
	37.	1.70	2.00	1.75	5	89
CAE Inc. C $5.050						**400**
SP	6.00 P	0.85	1.05	0.85	25	28
OC	5.00	0.35	0.55	0.70	10	36
DC	5.00 P	0.50	0.60	0.50	20	160
	7.00 P	1.95	2.15	2.10	20	70
MR	5.00	0.85	1.05	1.15	10	98
	5.00 P	0.70	0.75	0.70	255	444
	6.00	0.55	0.70	0.85	5	106
	7.00	0.20	0.45	0.35	20	305
	8.00	0.10	0.35	0.20	30	504
	8.00 P	3.00	3.20	2.65	5	53
CDA LIFE INSURANCE CORP C $32.640						**51**
OC	37. P	4.85	5.10	4.85	20	114
JA	35.00	1.00	1.40	1.20	3	58
	37.	0.45	0.80	0.50	4	100
AP	30.00	4.00	4.50	4.55	1	1
	37. P	5.50	5.85	5.35	23	23
CDA Mar 2011 9 C						**3**
DC	128.00 P	1.81	2.04	2.20	3	7
CDN Pacific Ships C $18.340						**130**
SP	16.00	2.25	2.50	1.95	10	79
JA	18.00	1.35	1.50	1.00	8	321
	20.00	0.55	0.85	0.70	69	86
AP	18.00 P	1.30	1.65	1.40	26	26
	20.00	0.90	1.00	1.00	17	52
CDN PAC lng trm opt 03 C						
JA	35.00	29.50	30.20			4
	35.00 P	0.10	0.25			40
	37.	27.05	27.75			6
	37. P	0.01	0.50			20
	40.00	24.60	25.30			6
	42.	22.15	22.85			6
	45.00	19.65	20.35			9
	45.00 P	0.02	0.50			12
	47.	17.25	17.85			18
	47. P	0.05	0.50			15
	50.00	14.70	15.40			6
	50.00 P	0.05	0.50			20
	55.00	9.90	10.60			5
	55.00 P	0.40	0.90			74
	60.00	5.65	6.35			19
	60.00 P	0.95	1.45			20
	65.00	2.75	3.45			23
	65.00 P	2.70	3.40			3
CELESTICA INC. C $29.600						**732**
SP	30.00	0.80	0.90	0.85	60	132
	30.00 P	0.95	1.20	1.20	95	226
	35.00	0.05	0.10	0.10	165	571
	35.00 P	5.25	5.50	5.00	26	180
	40.00 P	10.10	10.50	8.70	11	141
	45.00 P	15.10	15.45	15.00	17	97
	50.00 P	20.10	20.50	18.80	10	83
	75.00 P	45.10	45.50	44.90	5	5
OC	25.00 P	1.25	1.30	1.25	13	96
	30.00	2.55	2.95	2.90	6	30
	30.00 P	2.85	3.15	3.20	25	185
	35.00	1.00	1.15	1.10	69	194
	35.00 P	6.00	6.50	6.25	5	42
	40.00	0.15	0.35	0.35	10	632
	45.00	0.10	0.15	0.10	40	374
DC	20.00 P	1.00	1.20	1.05	5	42
	25.00 P	2.40	2.80	2.00	10	82
	30.00 P	4.55	4.95	4.55	4	173
	35.00	2.60	2.85	2.75	19	242
	40.00	1.25	1.55	1.50	26	301
	40.00 P	11.20	11.70	10.30	20	129
	45.00 P	15.60	16.05	15.30	7	83

Série	Prix	Off.	Dem.	Dern. opt.	Vol.	Opt. en cours
	50.00	0.20	0.40	0.45	1	165
	50.00 P	20.30	20.70	19.30	13	28
	55.00	0.05	0.25	0.25	15	255
MR	25.00 P	3.50	4.05	3.20	15	45
	35.00	4.15	4.60	4.15	25	40
	45.00	1.55	2.10	2.20	2	57
	45.00 P	16.40	16.90	15.60	13	74
CGI Group Cl A C $5.870						**35**
OC	6.00	0.35	0.50	0.50	15	15
FB	5.00	1.30	1.50	1.50	10	18
	6.00	0.80	1.00	0.75	10	38
Dofasco Inc C $29.200						**4**
SP	30.00 P	0.55	0.90	0.50	4	30
Enbridge Inc. C $45.300						**20**
SP	47. P	2.10	2.35	2.25	10	30
NV	47. P	2.70	2.95	2.65	10	20
Encana Corp. C						**5**
SP	68.00	2.15	0.60	0.80	5	56
Encana Corp. C $46.120						**376**
SP	45.00 P	0.10	0.25	0.15	10	170
	47.	0.10	0.20	0.35	3	2558
	47. P	1.35	1.55	1.05	40	118
OC	40.00 P	0.25	0.35	0.25	60	446
	42. P	0.40	0.60	0.50	20	133
	45.00	2.25	2.40	2.60	20	488
	45.00 P	1.05	1.25	1.00	58	432
	47. P	2.30	2.45	2.00	10	133
	50.00	0.30	0.45	0.50	20	1923
	50.00 P	4.10	4.30	3.65	20	173
JA	37.	9.40	9.55	9.75	10	105
	37. P	0.55	0.65	0.55	30	142
	40.00 P	0.90	1.10	0.95	2	219
	42. P	1.55	1.70	1.55	25	124
	45.00 P	2.35	2.55	2.30	5	153
	50.00	1.65	1.85	1.85	23	543
AP	45.00 P	3.35	3.45	3.15	10	80
	50.00	2.70	2.85	2.90	5	100
	52.	1.90	2.10	2.00	5	120
Fairmont Hotels & Resort C $38.760						**39**
SP	40.00 P	1.35	1.55	1.70	5	43
OC	42.	0.55	0.75	0.60	15	33
JA	30.00	9.70	9.80	9.60	1	31
	30.00 P	0.80	0.90	0.85	1	31
	32.	7.60	7.80	7.60	1	1
	32. P	1.20	1.35	1.30	1	1
	35.00 P	1.85	2.10	1.95	1	32
AP	32. P	2.25	2.50	2.35	2	3
	35.00	7.35	7.55	7.25	2	
	35.00 P	3.05	3.40	3.10	2	23
	37.	5.80	6.30	5.80	2	2
	37. P	4.10	4.40	4.25	2	6
	40.00	4.55	4.95	4.55	2	4
	40.00 P	5.30	5.65	5.40	1	1
	42.	3.60	3.90	3.60	1	8
Goldcorp Inc. C $17.900						**282**
SP	18.00 P	0.45	0.60	0.45	8	41
OC	14.00	4.15	4.30	4.35	60	213
	16.00	2.55	2.70	2.85	4	465
	16.00 P	0.65	0.75	0.60	25	440
	18.00	1.45	1.55	1.40	53	1263
	18.00 P	1.40	1.60	1.55	5	79
	22.00	0.35	0.50	0.40	20	269
JA	10.00	8.20	8.35	8.25	27	105
	18.00	2.85	3.00	2.90	10	261
	18.00 P	2.75	2.95	2.75	30	151
AP	16.00	4.55	4.75	4.80	20	58
	18.00 P	3.50	3.75	3.50	20	70
Hurricane Hydrocarbone C $16.910						**10**
SP	17. P	0.70	0.90	0.90	10	5
HUSKY ENERGY INC. C $15.920						**15**
DC	16.00 P	0.85	1.05	0.85	5	55
MR	18.00	0.45	0.65	0.60	10	41
Imperial Oil Ltd C $44.720						**10**
FB	47.	1.40	1.60	1.40	10	306
Inco Ltd C $26.300						**91**
SP	27.	0.10	0.10	0.10	20	1543
	27. P	1.15	1.35	1.05	10	100
OC	25.00 P	0.60	0.80	0.55	10	1510
	27. P	1.85	2.00	1.65	10	50
NV	30.00	0.35	0.50	0.50	15	1997
FB	27.	2.10	2.30	2.35	4	134
	30.00	1.20	1.45	1.50	12	586
	35.00	0.35	0.50	0.45	10	170
Loblaw Companies Ltd. C $55.920						**500**
OC	55.00	1.70	2.10	1.90	500	505
Magna Intl Cl.A C $95.520						**85**
SP	90.00	5.35	5.75	5.55	1	13
	95.00	1.25	1.45	1.35	1	879
	100.00	0.05	0.20	0.35	11	383
	100.00 P	4.50	4.70	2.20	2	18
OC	90.00	6.85	7.25	8.35	10	41
	90.00 P	1.30	1.50	1.45	15	17
	100.00	1.60	1.75	2.55	21	71
	100.00 P	5.90	6.30	4.60	10	5
NV	110.00	0.75	0.95	0.90	6	33

Série	Prix	Off.	Dem.	Dern. opt.	Vol.	Opt. en cours
FB	85.00	13.80	14.45	13.95	3	7
	100.00	5.15	5.70	6.95	5	21
Manulife financial corp C $35.320						**50**
OC	32.	3.15	3.40	3.70	15	50
	40.00 P	4.65	4.85	4.45	20	238
JA	40.00	0.80	1.05	0.90	5	553
	40.00 P	5.35	5.60	4.75	5	570
AP	37.	2.20	2.40	2.25	5	67
Meridian Gold Inc C $31.500						**6**
SP	32.	0.25	0.50	0.25	1	193
AP	30.00	6.55	7.05	6.55	3	12
	32.	5.60	6.10	5.60	2	41
Methanex Corp. C $12.750						**2**
OC	11.00	1.70	1.95	1.95	2	9
Moore Corp Ltd C $17.610						**2**
OC	16.00 P	0.25	0.50	0.35	2	2
NATIONAL BK. OF CDA. C $29.950						**35**
OC	30.00 P	0.80	1.00	0.80	32	373
JA	32.00	0.65	0.85	0.65	3	925
Natl Bk lng trm opt 04 C $29.950						
JA	24.00	6.35	6.85			55
	24.00 P	0.55	1.20			16
	26.00	4.95	5.45			21
	26.00 P	1.10	1.75			44
	28.00	3.80	4.25			137
	28.00 P	1.85	2.50			115
	30.00	2.90	3.25			660
	30.00 P	2.80	3.45			150
	32.00	2.05	2.45			167
	32.00 P	3.95	4.60			52
	34.00	1.35	1.85			62
	34.00 P	5.35	6.00			12
	36.00	0.90	1.35			118
	36.00 P	6.85	7.50			7
Noranda Inc. C $15.950						**13**
NV	16.00 P	0.50	0.75	0.45	3	104
JA	16.00	0.80	1.00	0.95	10	596
Noranda Lng Trm Opt 04 C $15.950						
JA	14.00	2.45	2.85			22
	14.00 P	0.65	0.95			
	16.00	1.40	1.65			11
	16.00 P	1.50	1.80			
	18.00	0.75	1.00			32
	18.00 P	2.75	3.15			
	20.00	0.25	0.55			12
	20.00 P	4.25	4.75			
	22.00	0.10	0.35			195
	22.00 P	5.90	6.55			4
Noranda Lng Trm Opt 05 C $15.950						
JA	14.00	2.85	3.05			15
	14.00 P	1.05	1.35			
	16.00	1.80	2.10			15
	16.00 P	1.90	2.25			40
	18.00	1.10	1.40			
	18.00 P	3.00	3.45			60
	20.00	0.60	0.90			8
	20.00 P	4.45	4.85			15
	22.00	0.30	0.60			
	22.00 P	5.95	6.45			
NORTEL NETWORKS C 139						**761**
SP	2.00	0.03	0.03	0.03	37	4629
OC	1.5	0.10	0.25	0.25	25	1196
	1.5 P	0.20	0.30	0.25	10	210
	2.00	0.02	0.15	0.05	30	2118
	2.00 P	0.65	0.70	0.60	70	100
DC	2.00	0.10	0.20	0.10	45	2956
	2.00 P	0.70	0.85	0.75	15	2955
	2.5	0.01	0.15	0.10	40	4529
	3.5 P	2.05	2.20	2.05	10	937
MR	1.5	0.40	0.45	0.45	75	614
	2.00	0.25	0.35	0.25	354	4039
	3.5 P	2.10	2.25	2.10	50	104
Nortel Lng Trm Opt 2004 C 139						
JA	2.00	0.50	0.60			365
	2.00 P	0.95	1.10			190
	3.00	0.25	0.40			654
	3.00 P	1.75	1.90			420
	4.00	0.15	0.30			408
	4.00 P	2.60	2.80			151
Nortel Lng Trm Opt 2005 C 139						**4**
JA	2.00	0.75	0.85			318
	2.00 P	1.10	1.25			441
	3.00	0.50	0.60			169
	3.00 P	1.90	2.05			11
	4.00	0.50	0.55	0.50	4	256
	4.00 P	2.75	2.95			233
NATL BK LNG TRM OPT 05 C $29.950						
JA	28.00	4.15	5.15			
	28.00 P	2.25	3.25			
	30.00	3.25	4.30			30
	30.00 P	3.05	4.05			
	32.00	2.45	3.45			
	32.00 P	4.15	5.15			10
	34.00	1.90	2.95			29

Série	Prix	Off.	Dem.	Dern. opt.	Vol.	Opt. en cours
	34.00 P	5.45	6.45			
NEXEN INC. C $36.450						**22**
SP	38.00 P	1.30	1.80	2.10	10	10
FB	34.00 P	1.50	2.00	1.85	12	37
Petro-Canada C $47.300						**4358**
SP	44.00	3.25	3.45	3.65	2000	5699
OC	46.00	2.20	2.45	2.50	2000	4543
	46.00 P	0.85	0.95	0.80	20	153
	50.00	0.45	0.60	0.60	278	334
DC	46.00	3.25	3.40	3.60	13	485
	48.00	2.20	2.35	2.45	21	108
MR	40.00	8.60	8.75	8.85	3	47
	42.00	7.00	7.15	7.40	3	55
	50.00	2.35	2.50	2.40	20	82
Placer Dome C $16.300						**258**
SP	14.00	2.25	2.40	2.60	20	317
	15.00	1.35	1.45	1.55	45	1798
	17.00	0.05	0.20	0.25	70	343
OC	16.00 P	0.80	0.95	0.80	1	936
	17.00	0.65	0.85	0.85	35	2899
JA	15.00	2.70	2.80	2.85	5	1219
	15.00 P	1.20	1.35	1.35	1	815
	16.00	2.20	2.30	2.20	4	1180
	17.00	1.65	1.85	1.70	4	452
	18.00	1.45	1.50	1.45	5	443
	19.00	1.15	1.20	1.20	21	1111
	20.00	0.80	0.95	1.00	5	2037
AP	13.00	4.40	4.60	4.65	1	2
	14.00	3.80	3.95	4.00	1	7
	16.00 P	2.20	2.40	2.15	40	80
Power Corp Cda C $37.140						**13**
SP	38.00	0.10	0.15	0.05	5	1020
MR	36.00 P	1.35	1.60	1.60	5	20
	38.00 P	2.35	2.60	2.20	3	3
Precision Drilling C $48.270						**4033**
SP	50.00 P	1.90	2.05	1.40	2010	2042
OC	45.00 P	0.95	1.10	0.80	10	89
	47. P	1.90	2.05	1.80	2000	2182
	50.00	1.55	1.75	1.85	13	389
Research in Motion Ltd. C $15.800						**2726**
SP	12. P	0.25	0.25	0.10	20	70
DC	17.	1.60	1.95	1.80	900	919
	20.00	1.00	1.30	1.00	1806	1965
Royal Bk Cda C $54.090						**381**
SP	52.	1.60	1.90	1.95	15	341
	55.00	0.05	0.30	0.25	35	7712
	55.00 P	0.85	1.10	0.70	53	225
OC	50.00	4.50	4.75	4.70	20	677
	55.00	0.95	1.20	1.10	55	4481
	55.00 P	1.65	1.90	1.75	43	425
JA	40.00	14.20	14.70	14.60	1	263
	47. P	0.70	0.90	0.75	20	555
	50.00 P	1.25	1.50	1.30	30	483
	52. P	2.00	2.25	2.00	60	609
	55.00	2.30	2.55	2.50	27	2306
	55.00 P	3.10	3.35	3.00	5	126
	57.	1.30	1.55	1.60	5	3386
AP	55.00	3.10	3.30	3.15	12	196
ROYAL BK LNG TRM OPT 05 C $54.090						
JA	45.00	12.20	13.00			20
	45.00 P	3.25	3.75			10
	47.	10.60	11.35			30
	47. P	4.00	4.50			10
	50.00	9.00	9.75			31
	50.00 P	4.70	5.45			23
	52.	7.70	8.50			56
	52. P	5.75	6.50			11
	55.00	6.65	7.40			131
	55.00 P	6.90	7.65			31
	57.	5.70	6.45			35
	57. P	8.30	9.05			1
	60.00	4.80	5.55			93
	60.00 P	9.65	10.40			
S&P 60 C						**246**
SP	370.00 P	11.90	12.90	8.60	25	33
	380.00 P	21.80	22.80	20.60	15	778
	440.00 P	81.70	82.80	80.70	5	552
OC	340.00 P	4.70	5.20	3.60	50	202
	360.00	9.30	10.00	11.40	75	75
	360.00 P	11.20	11.90	10.80	25	150
	380.00	2.30	2.75	3.20	25	105
	380.00 P	24.00	24.80	22.50	10	10
	400.00 P	41.80	42.60	42.50	6	12
DC	320.00 P	6.50	7.00	6.50	10	42
Shaw Communications B C $14.390						**10**
OC	17.	0.10	0.35	0.15	10	60
Shire Ex. lng trm opt 03 C						
JA	30.00 P	1.25	2.15			6
	37.	4.55	0.01			1
	37. P	5.45	6.50			24
	42. P	9.65	10.60			4
	50.00	0.04	0.50			24
	55.00	0.01	0.25			2
	60.00	0.01	0.25			26
Sun Life Financial C $27.200						**7633**

Série	Prix	Off.	Dem.	Dern. opt.	Vol.	Opt. en cours
SP	32.00 P	4.70	4.95	4.50	7606	7616
OC	26.00 P	0.40	0.60	0.45	10	25
	34.00 P	6.70	7.05	7.10	5	70
JA	32.00	0.40	0.60	0.50	2	274
AP	24.00 P	1.05	1.30	1.20	10	79
Suncor Corp. C $26.590						**168**
SP	26.	0.50	0.65	0.80	20	179
	30.00 P	3.35	3.55	3.15	20	84
	31. P	4.65	4.80	4.40	5	132
OC	25.00	2.00	2.20	2.00	20	40
DC	22.	4.60	4.75	4.90	2	87
	28.	0.90	1.10	1.15	1	249
MR	25.00	3.50	3.70	3.80	20	562
	25.00 P	1.60	1.80	1.60	15	100
	27.	2.25	2.45	2.40	25	411
	27. P	2.80	3.00	2.75	10	90
	30.00	1.45	1.50	1.45	10	449
	30.00 P	4.35	4.55	4.15	20	40
Talisman Energy C $64.160						**69**
SP	60.00	4.25	4.55	4.40	20	93
	65.00	0.30	0.55	0.40	33	252
DC	60.00	6.65	7.05	7.45	3	25
	65.00	3.95	4.20	3.90	3	1141
MR	65.00	5.55	5.95	6.00	10	43
Thomson Corp. C $41.440						**40**
OC	40.00	2.35	2.75	3.00	40	55
TransAlta Corp C $19.490						**109**
SP	20.00 P	0.40	0.60	0.70	87	119
	22.00 P	2.35	2.55	2.60	5	139
DC	20.00 P	1.00	1.25	1.20	5	216
MR	20.00 P	1.30	1.55	1.35	12	118
TransCanadaPipe C $22.660						**68**
OC	22.00	0.75	0.90	0.95	8	693
JA	23.00	0.70	0.85	0.75	10	394
	24.00	0.40	0.45	0.40	50	480
TD Bank C $29.980						**4041**
SP	30.00	0.35	0.45	0.45	800	1218
	30.00 P	0.35	0.50	0.35	440	1180
	35.00 P	4.85	5.10	4.15	15	78
OC	27.	2.85	3.05	3.00	25	37
	27. P	0.30	0.45	0.45	100	180
	30.00	1.15	1.20	1.15	197	199
	30.00 P	0.95	1.05	1.00	209	354
	32.	0.20	0.25	0.25	273	3823
	32. P	2.55	2.70	2.50	133	2734
	35.00 P	4.85	5.10	4.90	14	4319
JA	27.	3.50	3.70	4.30	30	82
	27. P	0.90	1.05	1.00	20	236
	30.00	2.10	2.15	2.10	295	532
	30.00 P	1.85	1.95	1.80	1178	1470
	32.	0.85	0.95	1.00	46	1084
	35.00	0.30	0.40	0.35	105	1037
	35.00 P	5.20	5.50	5.00	1	2442
	37.	0.10	0.20	0.15	38	939
	40.00	0.05	0.10	0.05	20	796
AP	30.00	2.55	2.75	2.70	17	19
	30.00 P	2.45	2.65	2.05	10	50
	32.	1.45	1.60	1.55	50	235
	35.00	0.70	0.85	0.85	25	73
TD Bank Lng Trm Opt 2004 C $29.980						**39**
JA	27.	5.00	5.40	5.30	10	50
	27. P	2.65	2.90	2.60	20	44
	30.00	3.90	4.10			20
	30.00 P	3.75	4.10			29
	32.	2.70	3.00			60
	32. P	5.20	5.50			10
	35.00	1.85	2.15	2.15	9	142
	35.00 P	6.80	7.10			41
	37.	1.25	1.50			62
	37. P	8.60	9.00			7

Total des contrats négociés: **46499**
Total des contrats actifs: **1076567**

CONTRATS À TERME

S&P CAN 60
200 $ fois le S&P CAN 60
Changement de 0.05 point d'indice = 10 $

	Historique Haut	Historique Bas	Jour Haut	Jour Bas	Régl.	Var.	Int. en cours
Sept.2	423.00	333.80	365.00	357.00	357.00	-7.30	80610
Déc.2	373.30	361.80	366.00	357.60	357.50	-6.80	40687
Mars3	0.00	0.00	0.00	0.00	360.40	0.00	0
Juin3	0.00	0.00	0.00	0.00	362.20	0.00	0

Volume journée précédente: 38658
Intérêts en cours journée précédente: 121297

3 MOIS
Acceptations Bancaires Canadiennes
1 $ millions; points de 100 p. cent

Saison	Haut	Bas	Haut	Bas	Régl.	Var.	Int. en cours
Oct.2	0.00	0.00	96.98	96.98	97.00	-0.03	0
Nov.2	0.00	0.00	0.00	0.00	96.95	0.00	0
Déc.2	97.31	94.24	96.88	96.81	96.88	-0.02	67133
Mars3	97.17	94.07	96.71	96.60	96.71	-0.02	42864
Juin3	97.07	94.14	96.57	96.47	96.57	-0.02	19420
Sept.3	96.84	93.82	96.43	96.32	96.42	-0.01	8875
Déc.3	96.56	93.88	96.20	96.20	96.22	-0.04	3559
Mars4	96.23	93.77	0.00	0.00	96.03	0.00	2252
Juin4	95.82	94.34	0.00	0.00	95.82	0.00	1738
Sept.4	95.65	94.22	0.00	0.00	95.64	0.00	131
Déc.4	95.08	94.10	0.00	0.00	95.48	0.00	231
Mars5	95.02	94.45	0.00	0.00	95.36	0.00	136
Juin5	0.00	0.00	0.00	0.00	95.27	0.00	0
Sept.5	0.00	0.00	0.00	0.00	95.18	0.00	0

Volume journée précédente: 18567
Intérêts en cours journée précédente: 146339

10 ANS
CONTRAT à terme sur obligations du Canada
$100 000; points de 100 p. cent

Saison	Haut	Bas	Haut	Bas	Régl.	Var.	Int. en cours
Sept.2	108.40	101.45	108.25	107.80	108.26	-0.07	15974
Déc.2	107.76	104.84	107.66	107.05	107.56	0.00	63604
Mars3	0.00	0.00	0.00	0.00	106.56	0.00	0
Juin3	0.00	0.00	0.00	0.00	105.56	0.00	0

Volume journée préc.: 4974
Intérêts en cours journée précédente: 79578

5 ANS
CONTRAT à terme sur obligations du Canada
$100 000; points de 100 p. cent

Saison	Haut	Bas	Haut	Bas	Régl.	Var.	Int. en cours
Sept.2	0.00	0.00	0.00	0.00	107.17	0.00	0
Déc.2	0.00	0.00	0.00	0.00	106.41	0.00	0
Mars3	0.00	0.00	0.00	0.00	105.41	0.00	0
Juin3	0.00	0.00	0.00	0.00	104.41	0.00	0

Volume journée préc.: 0
Intérêts en cours journée précédente: 0

OPTIONS sur contrats à terme sur Acceptations Bancaires Canadiennes de 3 mois
1 $ Million; points de 100 p. cent
s: non-offert

Prix de levée	Achats Déc. 2	Achats Mars 3	Achats Juin 3	Ventes Déc. 2	Ventes Mars 3	Ventes Juin 3
94.25	s	2.47	s	s	0.01	s
94.50	s	2.22	s	s	0.01	s
94.75	s	1.98	1.88	s	0.02	0.06
95.00	1.88	1.73	1.65	0.00	0.02	0.08
95.25	1.63	1.50	1.42	0.00	0.04	0.10
95.50	1.38	1.27	1.21	0.00	0.06	0.14
95.75	1.13	1.04	1.00	0.00	0.08	0.18
96.00	0.89	0.83	0.81	0.01	0.12	0.24
96.25	0.66	0.64	0.63	0.03	0.18	0.31
96.50	0.44	0.47	0.48	0.06	0.26	0.41
96.75	0.26	0.32	0.34	0.13	0.36	0.52
97.00	0.13	0.20	0.23	0.25	0.49	0.66
97.25	0.05	0.11	0.14	0.42	0.65	0.82
97.50	0.01	0.06	0.08	0.63	0.85	1.01
97.75	0.00	0.02	0.04	0.87	1.06	1.22

Volume précédent des options d'achat: 250
Volume précédent des options de ventes: 0
Intérêts en cours des options d'achat: 6700
Intérêts en cours des options de ventes: 8200

Nortel
1 contrat = 100 actions du sous-jacent
Changement min. de 0.01 $ = 1.00 $ par contrat

	Historique Haut	Historique Bas	Jour Haut	Jour Bas	Régl.	Var.	Int. en cours
Sept.2	0.00	0.00	0.00	0.00	1.40	0.00	0
Déc.2	0.00	0.00	0.00	0.00	1.45	0.00	0
Mars3	0.00	0.00	0.00	0.00	1.50	0.00	0
Juin3	0.00	0.00	0.00	0.00	1.55	0.00	0

Volume journée précédente: 0
Intérêts en cours journée précédente: 0

Options commanditées

Valeurs	Levée	Offre	Dem.	Dern.	Vol.	Intérêts

Indice canadien S&P/TSX énergie
200 $ fois l'indice
Changement de 0.10 point d'indice = 20 $

Saison	Haut	Bas	Haut	Bas	Régl.	Var.	cours
Sept.2	127.30	126.40	0.00	0.00	126.20	0.00	50
Déc.2	0.00	0.00	0.00	0.00	126.00	0.00	0
Mars3	0.00	0.00	0.00	0.00	127.00	0.00	0
Juin3	0.00	0.00	0.00	0.00	128.10	0.00	0

Volume journée préc.: 0
Intérêts en cours journée précédente: 50

Indice canadien S&P/TSX technologie de l'information
500 $ fois l'indice
Changement de 0.05 point d'indice = 25 $

Saison	Haut	Bas	Haut	Bas	Régl.	Var.	cours
Sept.2	20.75	20.75	0.00	0.00	14.30	0.00	0
Déc.2	0.00	0.00	0.00	0.00	14.00	0.00	1375
Mars3	0.00	0.00	0.00	0.00	14.10	0.00	0
Juin3	0.00	0.00	0.00	0.00	14.25	0.00	0

Volume journée préc.: 0
Intérêts en cours journée précédente: 1375

Indice canadien S&P/TSX services financiers
200 $ fois l'indice
Changement de 0.10 point d'indice = 20 $

Saison	Haut	Bas	Haut	Bas	Régl.	Var.	cours
Sept.2	0.00	0.00	0.00	0.00	101.30	0.00	0
Déc.2	0.00	0.00	0.00	0.00	100.80	0.00	0
Mars3	0.00	0.00	0.00	0.00	101.60	0.00	0
Juin3	0.00	0.00	0.00	0.00	102.50	0.00	0

Volume journée préc.: 0
Intérêts en cours journée précédente: 0

Indice canadien S&P/TSX aurifère
200 $ fois l'indice
Changement de 0.10 point d'indice = 20 $

Saison	Haut	Bas	Haut	Bas	Régl.	Var.	cours
Sept.2	215.00	181.90	0.00	0.00	200.40	0.00	44
Déc.2	0.00	0.00	0.00	0.00	201.80	0.00	0
Mars3	0.00	0.00	0.00	0.00	203.40	0.00	0
Juin3	0.00	0.00	0.00	0.00	205.20	0.00	0

Volume journée préc.: 0
Intérêts en cours journée précédente: 44

30 jours - Taux « repo » un jour
5$ millions; points de 100 p.cent

Saison	Haut	Bas	Haut	Bas	Régl.	Var.	cours
Sept.2	97.25	96.97	0.00	0.00	97.23	0.00	1452
Oct.2	97.00	96.92	97.17	97.17	97.17	-0.02	75
Nov.2	0.00	0.00	0.00	0.00	97.13	0.00	0
Déc.2	0.00	0.00	0.00	0.00	97.09	0.00	0

Volume journée préc.: 70
Intérêts en cours journée précédente: 1527

LES OBLIGATIONS

GOUVERNEMENT DU CANADA

Émetteur	Coupon	Échéance	Prix	Rend.	Var.
Canada	6.00	1 Déc. 02	100.61	2.77	-0.01
Canada	5.25	1 Sept. 03	101.95	3.14	+0.01
Canada	7.50	1 Déc. 03	105.01	3.20	+0.02
Canada	6.50	1 Juin 04	105.15	3.35	+0.05
Canada	5.00	1 Sept. 04	102.93	3.43	+0.08
Canada	9.00	1 Déc. 04	111.59	3.47	+0.10
Canada	6.00	1 Sept. 05	106.33	3.71	+0.16
Canada	8.75	1 Déc. 05	114.88	3.76	+0.18
Canada	7.00	1 Déc. 06	111.46	4.00	+0.21
Canada	7.25	1 Juin 07	113.30	4.10	+0.24
Canada	6.00	1 Juin 08	108.39	4.32	+0.30
Canada	5.50	1 Juin 09	105.66	4.51	+0.22
Canada	9.50	1 Juin 10	131.23	4.62	+0.28
Canada	9.00	1 Mars 11	129.18	4.76	+0.30
Canada	6.00	1 Juin 11	108.55	4.78	+0.28
Canada	10.25	15 Mars 14	146.44	4.91	+0.42
Canada	9.75	1 Juin 21	153.61	5.22	+0.35
Canada	8.00	1 Juin 23	133.41	5.31	+0.34
Canada	8.00	1 Juin 27	135.52	5.38	+0.41
Canada	5.75	1 Juin 29	105.60	5.35	+0.30
CMHC	5.10	2 Juin 03	101.41	3.04	
Real Ret.	4.25	1 Déc. 21	113.58	3.29	
Real Ret.	4.25	1 Déc. 26	115.87	3.29	
PROVINCIAL					
Alberta	7.75	5 Mai 03	102.87	3.06	
Alberta	7.50	1 Déc. 05	110.78	3.87	+0.18
B C M Fin	5.50	24 Mars 08	104.82	4.50	+0.28
British Col.	8.00	23 Août 05	111.43	3.82	+0.15
British Col.	6.00	9 Juin 08	107.22	4.55	+0.29
British Col.	8.50	23 Août 13	127.44	5.17	+0.33
British Col.	5.70	18 Juin 29	98.39	5.81	+0.27
Hydro Qué.	7.00	1 Juin 04	105.81	3.43	+0.05
Hydro Qué.	8.50	15 Août 05	112.79	3.80	+0.16
Hydro Qué.	11.00	15 Août 20	158.34	5.74	+0.34
Manitoba	5.75	2 Juin 08	105.93	4.55	+0.29
Manitoba	7.75	22 Déc. 25	124.52	5.81	+0.30
N Brunswic	5.70	2 Juin 08	105.56	4.57	+0.29
N Brunswic	6.00	27 Déc. 17	104.72	5.53	+0.26
Nwfndlnd	6.15	17 Avril 28	102.51	5.95	+0.27
Nva Scotia	6.60	1 Juin 27	108.20	5.96	+0.27
Ontario	7.50	19 Jan. 06	110.98	3.94	+0.19
Ontario	6.13	12 Sept. 07	108.01	4.31	+0.25
Ontario	6.25	25 Août 28	105.54	5.83	+0.28
Ontario	6.50	8 Mars 29	109.77	5.77	+0.29
Hydro Ont.	5.38	2 Juin 03	101.56	3.09	
Hydro Ont.	7.75	3 Nov. 05	111.30	3.86	+0.17
Hydro Ont.	5.60	2 Juin 08	105.26	4.54	+0.29
Hydro Ont.	7.45	31 Mars 13	126.08	4.33	+0.91
Hydro Ont.	8.50	26 Mai 25	134.38	5.76	+0.31
Hydro Ont.	8.25	22 Juin 26	131.62	5.78	+0.32
P E I	6.00	3 Oct. 07	107.25	4.37	+0.25
P E I	8.50	27 Oct. 15	127.55	5.51	+0.29
Québec	6.50	1 Oct. 07	109.44	4.38	+0.25
Québec	6.00	1 Oct. 29	100.82	5.93	+0.20
Sask.	7.50	19 Déc. 05	110.76	3.93	+0.18
Sask.	5.50	2 Juin 08	104.73	4.54	+0.29
Sask.	8.75	30 Mai 25	136.74	5.81	+0.32
Tor-Met	7.75	1 Déc. 05	111.27	3.95	+0.18
CORPORATIONS					
Avco Fin	5.75	2 Juin 03	101.71	3.23	
Bk Scotia	5.65	22 Juil. 13/08	103.36	4.97	+0.29
Bell Can.	7.00	24 Sept. 27	96.43	7.31	+0.81
Bombard Cap	6.00	20 Fév. 03	100.85	3.89	-0.05
Bombardier	7.35	22 Déc. 26	77.05	9.85	+0.18
Cdn Occ Pet	6.30	2 Juin 08	102.51	5.77	+0.28
Cdn Util	8.43	1 Juin 05	110.83	4.13	+0.13
Cons Gas	6.10	19 Mai 28	92.53	6.71	+0.27
Gtaa	5.40	3 Déc. 02	100.58	2.46	
Gtaa	5.95	3 Déc. 07	104.73	4.90	+0.25
Gtaa	6.45	3 Déc. 27	96.21	6.76	+0.28
Hudson B.	6.35	1 Déc. 03	95.25	10.66	
Intrawest	6.85	2 Déc. 02	100.50	4.23	
Investors Gr	6.65	13 Déc. 27	96.28	6.96	+0.27
Molson Br	6.00	2 Juin 08	104.51	5.07	+0.28
Molson Br	6.70	2 Juin 28	97.43	6.91	+0.28
Nav Canada	6.60	1 Déc. 06	108.55	4.34	+0.21
Nav Canada	7.40	1 Juin 27	115.51	6.16	+0.34
Pcan Pete	8.75	9 Nov. 05	112.49	4.43	+0.17
Poco Petrol	6.60	11 Sept. 07	104.93	5.45	+0.23
Precision Dr	6.85	26 Juin 07	105.79	5.45	+0.22
Rogers Comm	8.75	15 Juil. 07	81.50	14.16	
Royal Bk Of	6.75	4 Juin 12/07	109.02	4.59	+0.32
Sask Wheat	6.60	18 Juil. 07	48.50	25.86	-1.00
Sears Can.	6.55	5 Nov. 07	102.81	5.90	+0.23
Suncor Inc	6.10	7 Août 07	105.57	4.80	+0.23
Thomson C	6.50	9 Juil. 07	105.97	5.08	+0.23
WCoast En	5.70	16 Avril 08	102.03	5.27	+0.27
WCoast En	6.75	15 Déc. 27	96.89	7.01	+0.27

OPTIONS SUR L'INDICE S&P 100 À CHICAGO

PRIX DE LEVÉE
ACHATS

Prix	Sept.	Oct.	Nov.
500.000	.050	1.100	4.000
505.000	—	.899	n/d
510.000	—	.550	n/d
520.000	.050	.300	2.099
400.000	44.500	—	—
410.000	34.599	—	—
415.000	30.799	—	n/d
420.000	19.899	33.000	—
425.000	21.000	30.799	n/d
430.000	12.199	—	—
435.000	9.300	—	n/d
440.000	5.500	18.000	27.000
445.000	3.299	15.399	n/d
450.000	1.799	12.500	20.000
455.000	.850	10.600	n/d
460.000	.400	8.899	15.600
465.000	.250	8.000	n/d
470.000	.150	5.500	n/d
475.000	.100	4.400	n/d
480.000	.100	3.599	7.900
485.000	.050	3.200	n/d
490.000	.050	2.049	n/d
495.000	.050	1.799	n/d

VENTES

Prix	Sept.	Oct.	Nov.
500.000	56.599	—	—
580.000	135.000	—	—
400.000	.449	7.300	12.199
405.000	.400	8.600	n/d
410.000	.800	9.399	—
415.000	1.100	10.300	n/d
420.000	1.500	12.000	17.899
425.000	2.250	13.000	n/d
430.000	3.400	15.399	22.000
435.000	5.000	17.299	n/d
440.000	7.599	19.500	—
445.000	10.600	22.000	n/d
450.000	14.000	24.000	30.500
455.000	18.000	28.000	n/d
460.000	22.500	30.500	35.500
465.000	28.500	—	n/d
470.000	32.000	37.500	n/d
475.000	37.000	38.000	n/d
480.000	42.000	36.099	—
485.000	47.000	—	n/d
490.000	—	49.000	n/d
310.000	—	.649	n/d

BOURSES ÉTRANGÈRES

	Auj.	Hier	52 sem. Haut	52 sem. Bas
Amsterdam (AEX)	332.19	336.63	642.29	318.46
Bruxelles (Bel-20)	2115.41	2134.30	3030.42	2001.59
Francfort (dx)	3319.05	3319.05	6795.14	3332.65
Hong Kong	9707.25	9505.13	16163.99	8934.20
Londres (250)	4659.4	4659.4	6788.3	4623.1
Londres (FT100)	4044.3	4044.3	6334.5	3858.0
Mexico (ipc)	6079.95	6190.52	7574.35	5081.92
Milan (m)	18010	18010	31148	17382
Paris (cc)	3141.95	3141.95	5988.15	3070.16
Sydney (o)	3105.1	3075.3	3425.2	2884.5
Tokyo (ndj)	9543.94	9241.93	14529.41	9075.09
Zurich (sm)	4956.7	4956.7	8135.4	4628.6

LE PÉTROLE

NEW YORK (AP) Prix par baril en $ US

	Mardi	Lundi
Saudi Arabian light	26,97	26,95
North Sea Brent	27,91	28,40
West Texas Intermediate	29,08	29,68

LES DEVISES

(PC Voici les taux des devises étrangères mardi, tels que fournis par la Banque de Montréal. Les taux sont en devise canadienne et ils sont nominaux car ils fluctuent durant la journée et varient d'une banque à l'autre.

Afrique du Sud	rand	$ 0.1555
Arabie saoudite	riyal	$ 0.4373
Argentine	peso	$ 0.44530
Australie	dollar	$ 0.8942
Bahamas	dollar	$ 1.5967
Bahreïn	dinar	$ 4.3114
Barbade	dollar	$ 0.8247
Bermudes	dollar	$ 1.5967
Brésil	real	$ 0.5065
Bulgarie	lev	$ 0.8019
Caraïbes	dollar	$ 0.6172
Chili	peso	$ 0.00224
Chine	renminbi	$ 0.1974
Chypre	livre	$ 2.7283
Colombie	peso	$ 0.000588
Corée	won	$ 0.001345
Costa Rica	colon	$ 0.004425
Danemark	couronne	$ 0.2121
Egypte	livre	$ 0.3518
Em.A.U.	dirham	$ 0.4425
Etats-Unis	dollar	$ 1.5820
Europe	euro	$ 1.5387
Fidji	dollar	$ 0.7717
Guyane	dollar	$ 0.009080
Haïti	gourde	$ 0.0580
Hong Kong	dollar	$ 0.2087
Hongrie	forint	$ 0.00645
Inde	roupie	$ 0.0345
Indonésie	roupie	$ 0.000188
Israël	shekel	$ 0.3449
Jamaïque	dollar	$ 0.0351
Japon	yen	$ 0.012957
Kenya	shilling	$ 0.0206
Koweït	dinar	$ 5.4430
Liban	livre	$ 0.001074
Malaisie	ringgit	$ 0.4386
Maroc	dirham	$ 0.1503
Mexique	peso	$ 0.1699
Norvège	couronne	$ 0.2138
Nouvelle-Zélande	dollar	$ 0.7679
Pakistan	roupie	$ 0.0285
Pérou	sol	$ 0.4515
Philippines	peso	$ 0.0310
Pologne	zloty	$ 0.3895
Rép. dominicaine	peso	$ 0.0945
Rép. tchèque	couronne	$ 0.0517
Roumanie	leu	$ 0.0000489
Royaume-Uni	livre	$ 2.4356
Russie	rouble	$ 0.0514
Singapour	dollar	$ 0.9082
Slovaquie	couronne	$ 0.0362
Slovénie	tolar	$ 0.006878
Sri Lanka	roupie	$ 0.01696
Suède	couronne	$ 0.1732
Suisse	franc	$ 1.0651
Taïwan	dollar	$ 0.0469
Tanzanie	shilling	$ 0.001679
Thaïlande	baht	$ 0.0378
Trinité-Tobago	dollar	$ 0.2747
Tunisie	dinar	$ 1.1587
Turquie	livre	$ 0.00000097
Ukraine	hryvna	$ 0.3049
Venezuela	bolivar	$ 0.00113

Les cotes sont en devises canadiennes.

L'ARGENT

Les courtiers londoniens ont baissé mardii le prix de l'argent de ($0,0200) cents américains par rapport à l'ouverture de la veille

Mardi: $4 5250

MONTREAL — Handy & Harman évaluait hier le prix de l'argent canadien $7 523 ($—0 012) l'once troy

NEW YORK — Handy & Harman évaluait hier le prix de l'argent américain $4 590 ($—0 005) l'once troy.

L'OR

(AP) — Cours de l'or mardi en dollars US par once, sur les cinq principales places financières

Hong Kong:.......................... ($315,45) ($—0,90)
Londres:.............................. ($316,40) ($—0,40)
Paris: ....($. disp.($n.disp.)
Zurich:...................................($315,70) ($—1,00

(PC) — L'or cotait à 500 $ CAN à l'offre (316 $ US) et 501 $ CAN à la demande (317 $ US) hier à la clôture chez Thomas Cook, courtier en métaux précieux et devises étrangères.

LES MÉTAUX

MARCHÉ DE LONDRES PRIX EN DOLLARS US PAR TONNE MÉTRIQUE

FERMETURE

CUIVRE (catégorie-A-)

Comptant	1495,5-1496
3 mois	1516-1516,5
15 mois	1575-1580

PLOMB

comptant	417-417,5
3 mois	426,5-427
15 mois	458-463

ALUMINIUM

comptant	1310,5-1311
3 mois	1328-1329
15 mois	1378-1383

NICKEL (dollars)

comptant	6550-6555
3 mois	6540-6550
15 mois	6355-6405

ÉTAIN

comptant	3925-3930
3 mois	3955-3960
15 mois	4080-4090

ZINC (qualité supérieure)

comptant	769-769,5
3 mois	788-789
15 mois	835-840

3CL2001D0918 Classées du mercredi 18 3CL2001D0918 ZALLCALL 67 21:57:45 09/17/02 B

La Presse

LES PETITES ANNONCES 987-VENDU

DÈS 8 HEURES!

COMMENT NOUS JOINDRE

Heures d'ouverture: lundi au vendredi, de 8 h à 17 h 30

› Par téléphone:
(514) **987-8363**

› Sans frais:
1-866 **987-8363**

› Par télécopieur:
(514) **848-6287**

› Au comptoir:
Lundi au vendredi,
de 8 h 30 à 17 h 30

› Adresse postale:
Les petites annonces
7, rue Saint-Jacques
Montréal, Québec H2Y 1K9

› petitesannonces@lapresse.ca

› Heures de tombée:
› **Les petites annonces régulières**
Mardi au samedi: 17 h la veille de la parution
Dimanche et lundi: 17 h le vendredi précédent
› **Annonces encadrées**
48 h avant la parution

› Communiquez les renseignements suivants lors de votre réservation par télécopieur, courriel ou par la poste:

› Nom complet, adresse et numéro de téléphone pour la facturation
› Rubrique, texte et dates de parution
› Personne à joindre pour vérification
› Numéro de téléphone pour vous joindre en semaine entre 8 h et 17 h 30, si différent de celui de la facturation

› Avis

Nos annonceurs sont priés de vérifier la teneur de leurs annonces lors de leur première parution. Advenant qu'une annonce soit reproduite incorrectement, l'annonceur doit en aviser aussitôt *La Presse* qui convient de publier dans la prochaine édition du journal, une version corrigée de celle-ci. Toute erreur ou plainte visant la teneur d'une annonce doit être signalée le jour de sa parution avant 17 h, pour fins de correction lors de la prochaine édition du journal. De même, en cas d'annulation d'une annonce, l'avis à cette fin doit être donné avant 17 h, du lundi au vendredi, le jour qui précède sa parution.

Les annonces sont sujettes à l'approbation de leur contenu de même qu'à l'approbation du crédit de l'expéditeur.

La Presse se réserve le droit de publier, d'annuler ou de classer correctement toute annonce sous la rubrique appropriée.

Offres d'emploi : Tous les postes sont ouverts également aux femmes et aux hommes.

VENTE DE GARAGE
3 lignes, 2 jours pour 17,34 $
(2,89 $ par ligne, par jour additionnel)

Pour cette offre spéciale, aucun changement ne peut être apporté au texte original en cours de publication. On peut annuler après la première parution, cependant la facturation s'établira obligatoirement pour le nombre de jours de parution demandé lors de la réservation. Payables avant publication.

100 IMMOBILIER

• RÉSIDENTIEL •
ACHAT • VENTE • ÉCHANGE
Visites libres 100
Île de Montréal 101
Centre-ville 102
Vieux-Montréal 103
Maisons de prestige 104
Laval, Rive-Nord 105
Rive-Sud 106
Banlieue ouest 107
Banlieue est 108
Laurentides, Lanaudière 109
Estrie, Cantons de l'Est 110
Extérieur de Montréal 111
Bord de l'eau 112
États-Unis, hors frontières 113
Temps partagé, échange 114
Condominiums, copropriétés 115
Maisons de campagne, domaines 116
Chalets 117
Maisons mobiles 118
Propriétés à échanger 119
Propriétés demandées 120
Fermes, terres 121
Terrains résidentiels 122
Prêts hyp. / résidentiel 123
Divers 129

• LOCATION •
Île de Montréal 131
Centre-ville 132
Vieux-Montréal 133
Logements à échanger 134
Laval, Rive-Nord 135
Rive-Sud 136
Banlieue ouest 137
Banlieue est 138
Laurentides, Lanaudière 139
Estrie, Cantons de l'Est 140
Extérieur de Montréal 141
États-Unis, hors frontières 143
Condominiums, copropriétés à louer 145
Maisons de campagne 146
Chalets à louer 147
Chambres, pensions 148
Propriétés à louer 149
Résidences pour aînés 150
Garages 152
On demande à louer 153
On demande à partager 154
Sous-location 155
Appartements meublés 156

• INDUSTRIEL•
ACHAT • VENTE • ÉCHANGE
Propriétés à revenus 160
Propriétés comm. / industrielles 162
Fermes, terres 168
Commerces 170
Copropriétés, espaces comm. /industriels 172
Terrains comm. / industriels 173

• LOCATION •
Espaces comm. / industriels à louer 180
Commerces à louer 182
Entrepôts à louer 184
Bureaux à louer 186
Magasins à louer 188
Divers 192

200 MARCHANDISES ET SERVICES

La place du marché 201
Audiovisuel, photographie 203
Instruments de musique 205
Meubles, électroménagers 206
Équipements, articles maison 207
Chauffage, climatisation 209
Vêtements, fourrure 210
Collections 211
Antiquités, œuvres d'art, bijoux 212
Livres 214
Informatique 217
Animaux 220
Perdu 221
Trouvé 222
Piscines 224
Bois de foyer 225
Bureau, téléphonie 228
Imprimerie 229
Machinerie, outils 231
Équipements commerciaux 232
Construction, rénovation, décoration 233
Marchandises diverses 235
On demande à acheter 236
Encans 237
Vente de garage, de charité 238
Marché aux puces 240
Entretien 250
Paysagistes, déneigement 256
Transport, déménagement 257
Garderies, gardiennage, aide familiale 259
Professionnels 260
Esthétique, coiffure 262
Traitement de textes, rédaction et traduction 264
Préparation de C.V. 265
Services divers 268
Soins thérapeutiques, massothérapie, produits naturels 270

300 OFFRES D'EMPLOI

Offres d'emploi (encadrées seulement) 300
Programmes de formation 303
Postes cadres et professionnels 304
Santé, services communautaires 306
Éducation, enseignement 307
Garderies 308
Bureaux 310
Informatique 313
Assurance 316
Secteur automobile 317
Vente, commerce 319
Immobilier 320
Transport, camionnage 321
Hôtellerie, restauration, alimentation 322
Imprimerie, infographie 324
Technique, métiers, sous-traitance 325
Coiffure, esthétique 327
Industrie du vêtement 328
Industriel, manufacturier 329
Entretien, sécurité, conciergerie 331
Services domestiques 334
Musiciens, artistes 337
Mannequins, modèles 339
Emplois divers 340
Emplois divers à temps partiel 342
Emplois demandés 343
Méthodes de recherche d'emplois 348
Bénévolat 349
• COURS •

400 SERVICES PERSONNELS

Cours 350
Souhaits, évènements 401
Avis de recherche 402
Compagnes, compagnons 403
Agences de rencontres 404
Clubs de rencontres 405
Lignes de rencontres 406
Astrologie, occultisme 410
Billets de sport / spectacles 419
Activités sociales 420
Escortes, rencontres, etc. 440
Studios de massage 445
Divers 450

500 VÉHICULES AUTOMOBILES

Machinerie diverse, véhicules lourds 501
Camions, 4 x 4, fourgonnettes 511
Véhicules 5000 $ et moins 548
Automobiles 550
Autos, camions antiques et de collection 555
Autos - camions à louer 557
Services divers 560
Pièces et accessoires 568
Ferraille 569
Entreposage de véhicules 575

600 LOISIRS ET VÉHICULES RÉCRÉATIFS

Sports, plein air 605
Séjours, excursions 610

• ÉQUIPEMENTS RÉCRÉATIFS •
ACHAT • VENTE • ÉCHANGE
Motocyclettes 655
Bateaux, sports nautiques 658
Motoneiges, véhicules tout terrain 661
Véhicules récréatifs 667
Remorques 668

700 AFFAIRES

Site Internet 704
Occasions d'affaires 710
Franchises 714
Services spécialisés, financement 715
Tenue de livres, impôt 725

800 AVIS

Avis légaux 801
Avis divers, communiqués 805
Avis de dissolution, changements de nom 850

900 DÉCÈS, PRIÈRES, REMERCIEMENTS

Remerciements .....
Condoléances .....
Prières .....
Décès .....

Immobilier

100 Petites annonces
www.capresse.ca

101 ÎLE DE MONTRÉAL

2351-53 COUPAL, duplex, r-de-ch rénové, rev. 11 450 $ /an, cour avant-arrière gazonnée, bal. vente possible, 115 000 $. Proprio. 514-598-5876.

66E AVENUE, R.D.P., cottage 3 chambres, reprise, bon état. **R. LAMOTHE 514-949-0791 Century 21 Max Immo crtr**

A AHUNTSIC/ Cartierville, superbe cott., garage, 2 foyers, 2+1 ch., décoré avec goût, faites vite! 199 000 $. Alain Grégoire 514 331-1530 Sutton crtr

À CARTIERVILLE, canadienne semi-dét. 4 ch., foyer, 187 500$ Oct. Pas d'agent. 514-331-9164

AHUNTSIC, près métro, triplex, 2X4½ + s/sol 3½, constr. 91, 275 000 $. 514-337-3830

AHUNTSIC, triplex: 1 x 6½ + 2 x 3½; poss. bachelor: 3½. Près métro Crémazie et Cégep. Propre, bien entretenue. Tous loués. 229 000 $. 450-432-1408

ALMA, au coeur de Villeray, 5plex, 4x3½, 1x5½, occ. imm., à moins de 5 min marche métro Beaubien, tous les logis beaucoup améliorations faites. Bons rev., 320 000 $. La Capitale Rémi Roy crtr 514-353-9942

ANJOU, 9071 Emile Legault, cott. dét. 3 ch. foyer. 229 000 $. M. Lévesque: 514-354-2189

BUNGALOW, 4½ Hochelaga / French, 79 000 $ **R. LAMOTHE 514-949-0791 Century 21 Max Immo crtr**

CENTRE-EST, 5 log. style ancestral, 1X11½, 4X4½ poss occ **R. LAMOTHE 514-949-0791 Century 21 Max Immo crtr**

ORLEANS / HOCHELAGA triplex 3 X 4½ + s/sol, 170 000 $ **R. LAMOTHE 514-949-0791 Century 21 Max Immo crtr**

OUTREMONT, superbe grand duplex détaché, 1081 St-Viateur. 950 000$. Haut 1500$-bail exp. 06-2003. R-de-ch. et s/sol disp., garage double, grand terrain. Rendez-vous seul. 514-274-9909.

P.A.T., rcottage dét., vue sur fleuve, piscine creusée, foyer, 135 000$. P. Chagnon, Remax Harmonie 514-259-8884

P.A.T. - SUR COIN DE RUE Bungalow détaché avec garage; construit '87. 2 ch., s/bain + Jacuzzi 2 pl. sous-sol fini; planchers parquetterie. 169 900 $. Site recherché. 514-644-8830

PIERREFONDS, maison de ville, 7½, s/sol, stat. 9058 Slogan, 514-683-0392, cell 926-3446

101 ÎLE DE MONTRÉAL

PIERREFONDS
Nouveau sur Monk: spacieux et lumineux bungalow s/dét., 3 ch., s/sol fini, immense jardin très privé. 128 500 $.
Micheline RICHER 984-5489
Maison de Courtage Ville-Marie crtr imm 514 747-7747

PLATEAU 2plex centenaire réno, près Parc Lafontaine, cottage luxueux 2 niveaux , 4 ch., +r-de-ch. loué 1500$/mois, garage, 489 000$. 514-525-7681

PLATEAU près parc Lafontaine. Condo/bureau 1225 pi. car. 2e. a)Bureau professionnel porte-patio, s/ d'eau , s/ d'attente accès indépendant communiquant avec B) 4½ réno.ensol., 2 ch. sur jardin/ vignes, cachet, moulures, bois franc. 215 000 $ proprio 514-523-1154. www.rgmag.com/condo

ROSEMONT, 4 plex semi comm., 239 000 $, pour investisseurs sérieux. La Capitale Rémi Roy crtr 514-353-9942

ROSEMONT, triplex + 2 bachelor, grand 8½, majestueux, grandes pièces, 449 000 $. R. Lamothe, 514-949-0791 Century 21 Max-Immo crtr

ST-LAURENT-NOUVEAU, cottage 4 ch., design par architecte, plafonds poutres 14 pi., + bur. prof., foyer, piscine, terrain 6020'car., splendide jardin, 410 000$. 514-332-3503.

ST-LAURENT
Grand cottage dét. avec garage, rén. au goût du jour, près des services et du métro. 274 000 $.
Daniel Bolduc 450-682-0101 Re/Max 2000 crtr.
R 101

ST-LEONARD. Grand duplex en partie rénové (1X8½, 1X5½), garage double double, foyer. Visite libre dimanche le 22 sept. de 14h-16h au 7222, rue de Noue. René Lassonde, 514-915-3831. Century 21. Max-Immo, courtier immobilier.

101 ÎLE DE MONTRÉAL

VILLE EMARD, 4x4½, plusieurs rénovations faites, propriétaire occupant. Stat. arrière, + s/sol. Très beau secteur. 159 000 $. 514-767-6732.

VILLERAY, très joli duplex pour les friands de boiseries, 2X6½, s/sol de plus de 6', terrain de 25X130. 249 000 $. C. Vandal, Sutton 514-727-7575

VILLERAY. 2plex, 2x5½, + gar. + s/sol, 189 000 $ nég .B. Brunetti, Villeray crtr imm. agréé. 514-270-0860

101 ÎLE DE MONTRÉAL

VILLERAY beau grand 3plex (3 étages), rénové au complet 97, 2X5 + 1 r.-de-ch./commercial (bureau). Rev. 22 320 $. Prix 199 000 $. Re/Max Alliance 514-374-9250
HUGUETTE MARQUIS

103 VIEUX-MONTRÉAL

CONDO - 1 McGill
1270' car., 2 ch. + loggia, garage. 265 000$. 514-842-5788

104 MAISONS DE PRESTIGE

104 MAISONS DE PRESTIGE

MLS LES IMMEUBLES DU VILLAGE ENR. courtier immobilier agréé — VENDRE OU LOUER — 3079910

BORD DE LAC NAVIGABLE À ST-SAUVEUR

Perché sur un terrain de ± 60 000 pi car. avec terrain de 4 319 pi car. au bord du lac. Superbe cottage avec planchers de bois au rez-de-chaussée et immense foyer de pierres au salon avec face sur la salle à manger. Rue privée... beaucoup de boiseries et bien d'autres choses.

Christiane Saindon agent immobilier affilié (450) 227-2986 (450) 227-6614

105 LAVAL, RIVE-NORD

À LAVAL près Carrefour, bung. style ranch 4 ch, 3 s/bains, thermo, foyer, gar. Terrain 10 000' car, 249 000$. 514-830-7980

A VOIR, magnifique bung, beau seteur de St-Eustache, éclairé, propre, foyer, thermopompe, s/sol fini, 2 + 1 ch, planchers flottants, Diane Resler Re/Max Ambiance inc. 514-382-0940

BLAINVILLE, bung. récent. Garage. 2+2 ch. Pl. lattes. Piscine, spa. 514-772-0084.

DUVERNAY est, Laval, split level à aire ouverte, 1994, 3 ch., chauffage élect., s/sol semi fini, gar., alarme, foyer, balayeuse, 155 000$. 450-665-3535. www.infose.com/maison

FABREVILLE. bung., beau terrain, arbres matures, s/sol fini, libre déc. 92 000 $ N. Jasmin, Century 21: 514-995-7721

105 LAVAL, RIVE-NORD

LACHENAIE. Près futur hôpital, joli cottage, construit 99, 3 ch., gar., terrain 5000' car. clôturé, 195 000 $. 450-657-3300

ROSEMÈRE, cottage style champêtre. Très beau site. 450-621-8634, 514-946-2763

STE-DOROTHEE grand split, 90, aires ouvertes, 3 +1 ch., parqueterie et céramique, a/c, chauffage élect. foyer et poêle combustion, s/sol fini, garage 28x14, piscine hors terre, terrain paysager, près de tout, 224 500 $, pas d'agent. 450-969-1722

106 RIVE-SUD

BOUCHERVILLE, cott. dét. 3 ch., bois franc, foyer, thermopompe, garage, paysager, site-superbe, 199 000 $. Sutton crtr, Sylvie Paquette, 514-998-4617

CHATEAUGUAY, split level, 3 ch., 3 s/bains, s/billard +table snooker 6X12, incl., combustion lente, chauffage élect., piscine creusée, toit refait. + bachelor 2½. 450-698-1850.

LONGUEUIL, rue Louise, cottage dét. 3 ch., s-sol de 5,9 pi., occ. juillet 2003. 99 900 $

LONGUEUIL, 2069 St-Alexandre, cott. dét. clé en main, 2+1 ch., près des services, occupation rapide. 107 800 $.
MAURICE CHAPUT
Re/Max Longueuil Inc.
courtier immobilier agréé
450-651-8331

LONGUEUIL Collectivité, maison 2 étages très ensoleillé, 2 ch. + bureau, s/sol fini, piscine, termo., pas d'agent 274 500 $ Occ. printemps 2003, à discuter. 450-646-3977

ST-BASILE, cott. 94, 3 ch., gar., Domaine du lac, vue superbe, 249 000$. 450-653-2862

ST-BRUNO 109 000 $
s/dét. cott., 3 ch., pl. lattes, cuisine mélamine, patio et terrain très privé, à proximité des services. Ginette Tousignant Re/Max crt. 514-949-5629

ST-HUBERT, 2X4½ élect., bas libre juin 2003, bois franc, plusieurs réno, cabanon 12X16, poss. bâtir garage, potentiel. 115 000 $. Sylvie Paquette Gr. Sutton crtr 514-998-4617.

ST-LAMBERT, bung. spacieux, 3500' car., terrain 21 000' car., 5 ch., 3 s/bain, panorama fleuve. Eval.: 320 000 $. Usage multiple. 450-466-4201

ST-LOUIS, Comté Richelieu, canadienne 1975, 11 pces et garag e, 53 000 pi car., 90 km de Mtl et aussi maison 7 pces, 50 000 pi car. 450-788-3083

107 BANLIEUE OUEST

D.D.O., beau split, 3 ch., foyer, patio, pl. lattes, a/c centrale, 195 000 $. Jour: 514-934-1782. Soir: 514-683-6767.

109 LAURENTIDES LANAUDIÈRE

MONT-TREMBLANT
Superbe résidence luxueuse, 3 ch., foyer en pierre, verrière, spa ext., gazebo, bord d'un lac privé. À quelques minutes du Golf et des pentes de Mt-Tremblant. /A must see! Luxurious residence, waterfront, 3 bedrooms, stone fireplace, ext. spa, solarium. min. only from golf and the slopes.
Nicole Anne Provost
Sutton Laurentides
819-429-6464
www.selectiontremblant.com

MONT-TREMBLANT
Superbe résidence luxueuse, 3 ch., foyer en pierre, verrière, spa ext., gazebo, bord d'un lac privé. À quelques minutes du Golf et des pentes de Mt-Tremblant. /A must see! Luxurious residence, waterfront, 3 bedrooms, stone fireplace, ext. spa, solarium. min. only from golf and the slopes.
Nicole Anne Provost
Sutton Laurentides
819-429-6464
www.selectiontremblant.com

NOTRE-DAME Des Prairies, bung. 77, terrain 90x90. 3 ch. S-sol fini. 99 500 $. Vendu par proprio. 514-213-4376.

STE-AGATHE-DES-MONTS, Laurentides. Occasion unique, maison de prestige, garage, située sur l'Ile du Castel, lac des Sables. ± 3000 pi car., marina privée, accès privé, barrière électrique, bon investissement. A partir de 375 0000 $. Seulement 8 unités disponibles. 514-927-4444, 450-227-8441

VAL MORIN, duplex 4 et 2 ch., ski, foyer, 74 000 $: 14 000 $ + 210 $ / mois, 514-355-1719.

110 ESTRIE, CANTONS DE L'EST

BROMONT, grande maison, terrain boisé 158x300 163 000$ pas d'agent, 450-794-5185

LAC MEMPHREMAGOG
maison, bord de l'eau.
www.webwood.com/magogcottage
905-415-9085

115 CONDOMINIUMS, COPROPRIÉTÉS

ANCIENNE USINE
1100 pi.ca. Fenêtres 8 pi. Plafond 11 pi. 2 ch., garage int. Insonor.supérieure. Près métro. 159 000 $. 514-993-4469.

BROSSARD, condo const. 92. Boisé Rivard près piste cyclable adjacent au boisé, 1200 pi.ca. 2 ch. Foyer. Garage. Frais condo 89$/mois. 138 000 $. (Sans intermédiaire) 514-774-3064.

Canal - Marché Atwater
Lofts sur le canal 700 à 2000 pi. car. Prix pré-construction.
937-2100

CENTRE-EST, condo, 2 étages, 4 ch., édifice patrimonial.
R. LAMOTHE 514-949-0791
Century 21 Max Immo crtr

HABITAT '67
Magnifiques résidences. Vues sur ville ou fleuve. Terr. jardin. Stats int. Tous services. Navette centre-ville, vendre ou louer
514-866-5971

ILE-DES-SOEURS, 3½, côté fleuve, grand balcon, vente privée, 185 000 $, 514-849-4493

ILE PATON ET LAVAL
- **Versailles** 4 ch, ± 2100 pc, foyer, cellier, garage, piscines int ext, gym, tennis. Vue
- **Chantilly** 2+1 ch, 1200 pc, superbe vue, garage
- **Eau Rivage** 1700 pi car., 3 ch. 2 s/bains, 2 garages, foyer, superbe vue. Ou à louer 2500 $
- **Villa Riviera** 2 terrasses, 2 ch. 1000 pc, impeccable.
- **Rive Gauche** Nouveau projet de condos haut de gamme, à l'Ile Paton, 1080 pc à 2600 pc

Carole Lemieux
514-992-2249
Groupe Sutton Elite

METRO Berri, condo 590'car., garage, Clos St-André, 139000$. 514-985-3231.

MTL-MERCIER, condo, grand 3½, plancher bois, très propre, 68 900 $, André Lemire 514-255-0666 Sutton Synergie

★ NOUVEAU ★
ROSEMONT, près St-Joseph, spacieux condos neufs, 3 ch., pl. bois, patio. 514-573-2088

OUTREMONT, loft Le Phénix, loué 1050 $ /mois. 150 000 $ ferme meublé. 514-239-8565.

PLATEAU, condo de prestige, bois franc, air climatisé, terr. sur toit, mur brique, 289 000 $
La Capitale 514-597-2121
SILVIA MARINESCU

PLATEAU. Condo 41/2, stat. ext., r.-de-ch., 2 s/bains. Visite libre dim. 22 sept. 13h30 à 17hres. **4745 Parthenais Infos: 514-913-8688.**

PLATEAU 1447 Montcalm, 7½, 514-529-0651 514-926-3446 514-342-7315

115 CONDOMINIUMS, COPROPRIÉTÉS

STE-THÉRÈSE condos de ville idéal prof. ou retraité(e)s. À partir de 136 900$ 514-831-1449.

116 MAISON DE CAMPAGNE, DOMAINES

ARTHABASKA, coin de paradis.819-364-3429. maisonboisfrancs.tripod.ca

COEUR DU QUÉBEC, très grande maison, sur 1,8 hectare, pour qualité de vie supérieure. **819-362-3405**

DOMAINE 340 acres, 2 maisons, 7 + 14 ch., presque tout boisé, coin retiré. M. Royer, 819-758-6441, Re/Max crtr.

120 PROPRIÉTÉS DEMANDÉES

PLATEAU / VILLERAY
cherche à acheter, triplex, 5plex, s/sol 6 pi. 514-948-0283

121 FERMES, TERRES

À ST-JEAN-DES-PILES
boisé 35 arpents + 1 emplacement 120 000 pi car à 1 km de l'entrée du parc national de la Mauricie. 418-650-0469

LACS-FÔRETS-MONTAGNES
Idéal pour développeurs. Territoires boisés, 1¼ h. de Mtl, 1589 arpents, 9 lacs à truites, à vendre séparément, de 175 à 600 arpents. Maison de luxe + plusieurs chalets. 225 000$ à 1.5 million. Idéal pour domaines privés ou développement.
À voir absolument
Daniel 514-891-9275
Royal Lepage Village crtr

122 TERRAINS RÉSIDENTIELS

BORD DU Richelieu, 40 000 pi. car., boisés, ½ kilo de auto #10 2 $ pi. car. 514-919-4501

BORD DU Richelieu, 40 000 pi. car., boisés, ½ kilo de auto #10 2 $ pi. car. 514-919-4501

BOUCHERVILLE, 10,840 pi. car., adj., à un parc, 5.50 $, le pi. car., + tx. + infras. 514-501-5671

CHERTSEY, rue Bonaventure; 2 lots boisés de 3000 m². Accès 12 mois; 819 377 - 3344

N.-BORDEAUX, Gouin ouest/ Poutrincourt, 7000 pi car., exécutif prestigieux. 514-992-3958

123 PRÊTS HYPOTHÉCAIRES/ RÉSIDENTIELS

AI 1ère, 2e balance. vente Notaire Laberge jour, soir (514) 729-4332

L'HOMME À CONNAÎTRE
1ère, 2e hyp. rés. ind. comm. C. St-Onge ctr. (514) 733-4214

131 À LOUER ÎLE DE MONTRÉAL

6659 SHERBROOKE OUEST disponible 1er sept, 1½ chauffage inclus. Sven 932-0915

6659 SHERBROOKE OUEST disponible 1er sept, 1½ chauffage inclus. Sven 932-0915

6½, rénové, rue Valois, 2e, 587 $, pas d'animaux, réf. exigées, 514-737-6169

ACADIE boul., 10 500, 1½ à 4½, style condo, a/c, piscine, sécuritaire. 514-335-3377

ADJ. PARC LAFONTAINE 3½ style condo. Semi meublé avec stat. int. 900$. 514-598-5938 jcb@cheznoo.net.

ADJ. VILLE MONT ROYAL
fraîchement rénové, 3½ près métro Acadie, béton, insonorisé, 585 $, 514-862-5533

AHUNTSIC, 10 186 St-Charles, bas duplex 5½, non chauffé, Jenn-Air, a/c, cour arrière, oct., 800$. 514-858-1735

AHUNTSIC, 1644 H-Bourassa E., magasin 600 pi car. transformé en loft. 514-382-6237

AHUNTSIC,3½, H-Bourassa coin l'Acadie, 480$ rien d'inclus. 514 856-2104, 514 365-3170

AHUNTSIC, 3½, 5½, chauffés, eau chaude, propres.
514-745-0456

AHUNTSIC, 3½-4½, insonorisé, moderne, repeint, balcon. Message 514-956-8827

AHUNTSIC, 3½ impeccable, 1er oct., s/sol de triplex, 425$ rien d'inclus, 514-383-6868

AHUNTSIC, 5½ r. de-ch. 2-plex 2 ch. + s/sol, cour, charmant, libre 1000$, 514-270-5499

AIRD, près Ste-Catherine, beau 7½, bois franc, libre, 690$. 514-257-6339 - 450-655-3493

ANGUS, adj. Plateau, 6½ rénové, 3 ch., 1290 pi car., 6 électros, 1150 $, 514-737-0798.

131 À LOUER ÎLE DE MONTRÉAL

ANJOU, GRAND 4½
près des Galeries; équipé, stores; r.-de-ch. 1er oct. 570 $ non-chauffé. 514 354 - 2809

ANJOU, près galeries d'Anjou, app. 3½, chauffés, eau chaude, disponible imm. 525 $. Pour rendez-vous: 514-355-1163

A TETREAULTVILLE, beau 5½, électrique, rénové. libre. 514-321-8694

AU MÉTRO VERDUN
RUE BEATTY
❖ Grand 6½, 2e étage
❖ cachet d'antan, 900$
Anne Séguin 514-766-2886

AV. D'OUTREMONT, 1½ chauffé meublé, éclairé, près métro, libre. 514-277-4606.

BERRI UQAM, 5½, 2e étage, 3 ch., pl. bois, tout rénové, libre 15 sept., 800 $, 514-524-6538.

BOUL. ROSEMONT Louis-Hémon, 2½ meublé, chauffé, oct. 400$, réf., 514-721-1165

BOUL. ST-JOSEPH / des Erables, 2½ chauffé, eau chaude, avec ou sans électros, tout rénové 100%, très spacieux, 514 849-6619, 514 979-4756

C.D.N., 1½, 8e, Rockhill, poêle, frigo, 613$ chauffé, libre 1er octobre. 514-340-9042.

C.D.N., Kent, cott.. 11 pces, 5 ch., 3 s/bains, chauffé, ensoleillé, pl. bois, jardin, poêle/frigo. Très bonne condition. Près U de M., 2150 $. 514 276-1041

C.D.N., près H.E.C., hôpital Ste-Justine. rue paisible, 5½ rénové, chauffé poêle / frigo, 1er oct., 1250 $, 514-385-3986

C.D.N. 1½-5½
semi-meublés, planchers bois. Bien situé, près U de M, H.E.C., hôpitaux, métro. 514-223-9924

C.D.N. 3250-70 ELLENDALE
3½-4½, grandes pièces, chauffés, piscine, sauna, près de l'hôpital Ste-Justine. Très clairs. Planchers bois. A partir de 500 $. 514-341-3941

CENTRE-OUEST
près Marché Atwater, 4½, avec garage, électros, bois franc, 2e, 1025$., libre octobre
GINA LAVOIE
Gr. Sutton 514-861-3000

Côte St-Paul
Chauffage inclus
3½ - 419$; 4½ - 461$
Garage 49 $
jour 514-364-5872
soir 514-769-4969

DE NORMANVILLE et Rosemont, 4½ rénové; 2e, bois franc, entrees lav./séc., stat. 535 $. Nov. Couple ou personne seule. 514-528-5760

DUQUESNE/Sherbrooke, 4½ fermé, 3e, face métro Cadillac, réno., 695 $. 450-629-9097

Étudiants bienvenus
2½-3½-4½-5½-6½
Centre-ville, N.D.G., Côte St-Luc, Lasalle, St-Henri, Village gai. **514-937-6137 #226**

FULLUM, beau grand 6½, mur de brique, bois franc, 1500' car. 925 $ 514 529 - 1287

ILE- DES- SOEURS, 4½, rue Darwin, coin, 3 électros, pl. bois, balcon avec moustiquaire, gar. int., locker, 1150 $. Libre 514 484-3619,514-805-4511

ILE-DES-SOEURS

4½ avec balcon. Incl.: chauffage, eau chaude, cuisinière, réfrigérateur, stat. int. 895$/mois. Disponible immédiatement

Grand 4½ avec balcon, unité de coin, vue sur parc et fleuve. Incl.: chauffage, eau chaude, cuisinière, réfrigérateur, lave-vaisselle. 1050 $/mois. Disponible 1er octobre ou avant.

5½ ensoleillé unité de coin. Incl.: chauffage, eau chaude, cuisinière, frigo, lave-vaisselle, garage chauffé. 975 $ / mois. Disponible immédiatement

Magnifique 3½ vue sur fleuve. Incl: chauffage, eau chaude, cuisinière, frigo, lave-vais, piscine avec sauna. Libre imm. A qui la chance? 995 $ / mois
514-769-8982

ILE-DES-SOEURS, 3½ sur parc Darwin; chauffé, 3 électros; balcon, garage. 1er nov. 875 $. 514-769-7551

ILE DES SOEURS, grand 3½ chauffé, eau chaude, cuisinière et réfrigérateur incl. 825$/mois, Sylvain 514-248-8226.

ILE DES SOEURS, grand studio, splendide vue fleuve, chauff. eau chaude incl., 675 $, 1er déc. 514-909-8981.

ILE DES SOEURS, superbe 4½, 10è étage. Vue époustouflante du fleuve. 1½ s/bains. 3 électros. Piscine ext. Garage int. 1 360 $/mois. 514-949-3809.

131 À LOUER ÎLE DE MONTRÉAL

APPARTEMENTS TOUS NEUFS DE QUALITÉ SUPÉRIEURE
Spacieux, luxueux, ce qui a de mieux à Montréal. Tout près du Vieux Montréal. Finition de première qualité. Disponible tout de suite.
670 $ - 1 330 $.
Appelez Gabrielle (514) 868-1118
www.closerenelevesque.ca
3072447 3078921

JARDINS ST-GEORGES
3½-406$; 4½-457$; 5½-510 $; chauffés
Entre 24 et 27e av. P.A.T.
514-645-4505

LASALLE 4½ chauffé, très propre, références, 620$. 514-942-8957 après 17h

LE 450 SHERBROOKE E.
1½ - 2½ - 3½ - 4½- Loft
À PARTIR DE 640 $
Eau chaude, chauffage et élect. inclus. Tout rénové. Sherbrooke coin Berri (514) 288-0556

LIBRE 1er oct., grand 4½, 2 ch. fermées, chauffage loc., 6070 de Laroche, près métro, 585$. Visites libres 19 sept. 18h-20h.

LOGI Location Sympathique offre des services de recherche d' appartements clés en main, à 139 dollars. 514 844-LOGI

MARQUETTE -Rachel, demi s-sol, larges fenêtres, bois franc. Frais peint. 450$. Appeler Jeudi 514-526-4187.

MARQUETTE près Beaubien. Grand 4½, demi sous-sol. 450-686-5064.

METRO Beaubien, services à 2 min., 5½ r-de-ch., 2 ch., meublé, calme 700$ 514-949-6011.

METRO Berri, luxueux 6½, r-de-ch. 3 ch. Oct. 1 325 $. 514-274-7610

MÉTRO FABRE, 2½
non chauffé, 1er étage, libre. 514-725-5598

MÉTRO H.-Beaugrand 5 min, grand 4½, r.-de-ch. rénové, stat. privé, a/c, eau chaude et chauffage, 900$. 514-354-7973

MÉTRO LAURIER, beau 3½, une ch, 3e, calme, cachet, réno, 610$ 1er nov. 514-276-0639

MÉTRO MT-ROYAL, beau 4½ style condo, 2 ch, calme, réno, 775 $ nc, 1er oct. 514-276-0639

METRO Rosemont, condo 1400'car. 2 ch., luxueux, 5891 St-Denis, 1200$. 514-278-6533

MÉTRO VILLA MARIA, grand 4½ + s/diner, réno, chauffé, garage, 1100$, oct. 514-731-7833

MTL-NORD, grand 4½ chauffé, eau chaude, très propre, sécuritaire, près commodités, stat., nov. ou déc. 514-326-5312.

MTL-NORD, H-Bourassa / St-Michel, grand 4½ , 525 $ non chauffé, libre, 514-731-7833

MTL-OUEST, bas duplex, 5½ réno, 2 ch., non chauffé, jardin, stat., 4 électros neufs, beau secteur, 850$, 514-488-2087.

MTL NORD, bord eau, bach. 3½, pas entrées lav/séc. Personne seule. 514-326-4175

N-BORDEAUX, (Ahuntsic), 7½, 3 ch., ensoleillé, paisible, 4 électros, foyer, a/c, tourbillon, terrasses, 2 garages, 514-331-7739, 514-212-8034

N.D.G., 1½ - 4½. Tout inclus + piscine intérieure et sauna, tourbillon, salle d'exercices, etc. 514-484-4840

N.D.G., 1½ incluant piscine int., s/d'exercice, saunas, dépanneur, buanderie, chauffage-hydro, stat. ext. À quelques pas des bus 104-105-138-420. Contactez 514-481-2818

N.D.G., 4½ chauffé, art déco, près métro, sans lav., sans balcon, Oct., 685$. 450-756-6212

N.D.G., 6½, 3e, 2 ch., pl. bois, boiseries chêne, chauffé ,eau chaude incluse. 514-486-0664

N.D.G., 6½, r. de ch., 2 ch., s/sol, cour, garage, boiseries, oct.990$ chauffé 514 483-2454

N.D.G Village Monkland, 7½, 4 ch., foyer, garage, 1500 $. M. Velarde 514-485-3300.

OUTREMONT, 2½, 3½ , 4½, chauffé, équipé, piscine, sauna, gymnase, libre, 514- 277-5873

OUTREMONT, Davaar, bas de duplex 3 ch, 2 s/bains, foyer, garage double, libre, 1650 $. Aussi haut de duplex 3 ch, 2 s/ bains, foyer, stat, 1250 $
450-686-0800 # 300
GESTION LE LOGEUR

OUTREMONT, grand 4½, chauffé, 3 électros, 7è, balcon, vue, 1250 $. 514-495-1466

OUTREMONT, grand 7½, réno. aires ouvertes, 3 ch., 1½ s/ bains, a/c, 5 électros, stat. Libre, 1850 $. 514-277-5735

OUTREMONT, rue Rockland près Van Horne, 3½ demi s/sol renové, pl. bois franc, poêle/ frigo, lav.-vaiss. Arret d'autobus en face, métro à 5 min. à pied. 550 $, 1er oct., 514-993-2415.

131 À LOUER ÎLE DE MONTRÉAL

OUTREMONT ADJ., grand 4½, 2 ch., chauffé, 1300 $, cachet d'antan, réno 100%, libre, 514-733-0501, 514-244-0704.

PETITE PATRIE, 6½, très bon état. Place stat. incl. 5 min. métro- 825$. Disp. 1-11-02. Inf: 514-270-5136

PLATEAU, (près), 3½ neuf, 3e étage, ensoleillé, 520 $, libre oct., 514-528-7490.

PLATEAU, , près parc Lafontaine, 500 ' car. 700 $. Aline Chalifoux Re/Max 514-259-8884

PLATEAU, 3½, 1er rénové, oct., 850$ chauffé éclairé, alarme (514) 529-7809, 817-4152

PLATEAU, 3½, 2 min métro Mont-Royal, jardin, meublé et équipé, très luxueux, libre, 1000 $ par mois tout incl. Francine Lavoie, 514-909-7355.

PLATEAU, 3½, chauffé, eau chaude, poêle - frigo, 520 $/ mois. Après 16h 514-522-4641.

PLATEAU, 4½, 2 ch., les entrées, bois franc; 825$. et 4½ (pièces doubles) bois franc, 725$. pas d'animaux. Oct. 514-598-0618

PLATEAU, 77, Mont-Royal ouest, grand loft, à louer,
514-284-5208 Habib

PLATEAU, 7½, haut duplex restauré, 3 ch., bois franc, puits de lumière, portes françaises, 5 électros, balcon sur cour tranquille, 1595 $. 514-529-6974

PLATEAU, boul. St-Joseph, 4½ rénové, 1 ch., poêle/frigo, non chauffé, 1000$. aussi 3½ rénové, 700$ non chauffé, 514-521-5811, 450-584-2792 Mme Landry.

PLATEAU, Carré St Louis adjd., superbe 1000 pi car., 2 ch., poêle-foyer, 3 électros, grande terr. stat., 1550 $ tout compris. Sept.514-332-4807

PLATEAU, condo rénové 3½; 3 électro-ménagers; 18e; balcon, gym, piscine, sauna. Libre. 875$ chauffé. 514-938-0978

PLATEAU, grand 5½, r.-de-ch., 2 ch. fermées, s/bains et cuisine rénovées, terrasse arrière, 1er oct., 1100 $. 514-524-3825.

PLATEAU, loft rénové avec puits de lumière et mur de brique, face à un parc, 950 $/mois, 1er oct. Bill 514-909-1469.

PLATEAU, métro Mt-Royal, 3½, rénové, bois franc, 750 $ non chauffé. 514-529-5992.

PLATEAU, très beau 6½ rénové, chauffé, eau chaude, 3e, pl. bois franc, grand salon avec faux foyer, balcon et véranda, vue parc, 1395$. 514-525-8613

PRÈS U de M, grand 2½, poêle, frigo, eau chaude, libre 1er oct. 490 $. 450-621-3265

R.D.P., beau 6½, four encastré plaque chauffante, lav.-vaiss. bain tourbillon. 514-648-9914

ROSEMONT, 4595 17e av./ St-Joseph, 4½ 700$ style condo, oct. ou nov. 514-727-6609

ROSEMONT, 5½, 2 ch.,rez-de-chaussée, grande cour, cave, libre 1er oct. 514-522-6292

ROSEMONT, beau 4½, salon double, non chauffé, 1er étage, avec cour ext. privée, entrées lav./séc., 600$, libre 1er oct. 514-781-4887

ROSEMONT, Bélanger, 12e, 3½ clair, blacon, métro, réf. oct., 465$ (514) 593-9660, 374-3461

ROSEMONT, boul. St-Michel / St-Zotique, 3½, 2e, balcons, entrées, chauffé, 475$. 721-4472.

ROSEMONT, Viau/Bélanger, beau 5½ r.-de-ch., triplex, 850 $ chauffé. Réf. 514-345-0444

ROSEMONT 3½ non chauffé, bien situé, sécure, calme, propre, eau chaude, poêle, frigo. etc. 426$. Réf., 514-253-9290

ROSEMONT rue De La Roche, 6½ style loft, 3e, frais peint, murs brique, pl. bois, s/bain neuve. 875 $. 514-271-9553

SHERBROOKE/FRONTENAC grand 6½ très propre, 3 chambres fermées, salon double, grande cuisine, pl. bois; garage, cour; 1050 $. 514-815-8077

ST-LAURENT (VILLE)
4½, 5½, béton, insonorisé, chauffés, éclairés, électros, piscine ext., ascenseur, près autoroute 15. 514-336-4872

ST-LAURENT (VILLE)
365 Boul. Deguire.
Édifice de prestige
Bachelor 600 $
514-336-5226

ST-LAURENT, 3, 3½, 4½, rénovés. Imm. béton, quartier de prestige. Ascenseur. Face parc, près train. Coin Dutrisac, au:
975 DU RUISSEAU
(514) 335 - 0133

ST-LAURENT, béton; superbes 3½, 4½ chauffés, rénovés; élect., 2 ascenseurs. Près Place Vertu, Spheretec. 2705 Modugno. (514) 334 - 3755

ST-LAURENT, quartier Bois-Francs. Condos neufs, pl. bois, a/c, garage. Face golf. 3½ (1100 $), 4½, mezz. à partir 1300 $. Déc. 514-846-2933.

131 À LOUER ÎLE DE MONTRÉAL

ST-LÉONARD, 4½, 7150 Viau, 5075 Jean-Talon est, 514-376-0381, 514-376-0279.

V.M.R., 3½ impeccable, tranquille, chauffé, bois franc, près de tout, mi-oct. 514-738-5281.

V.M.R. adj., 3½, béton, chauffés, ascenseurs, piscine et garage int., 514 738-2704

VERDUN, 4½ + s/sol fini, bas duplex, cuisine / s/bains neuves secteur ouest paisible, métro, 1er nov., 795 $, 514-342-1547.

VERDUN, 6½, 1 ch. fermée, 2 pièces doubles, très propre, près métro, 514-751-8865

VILLAGE, rue Cartier, grand 3½ + s/dîner; 1 ch., pl. bois, frais peint, métro Papineau, 750 $. 514 815-8077

VILLERAY, grand 6½, bois franc, cour, rénové A à Z, libre oct., 925 $. 514-523-4728

VILLERAY, très beau 5½ près métro et parc; entrées lav./séc. 615 $ mois. 514-374-6191

VILLERAY 4½ super cachet, boiserie, vitraux, pl. bois franc. 750 $. 1er nov. 514-917-0401

WESTMOUNT, beau condo rénové, 2 ch., 2 s/bains. Electros Stat. Réf. Occ. immédiate. 514-931-8682, 514-989-8222.

132 À LOUER CENTRE-VILLE

Admission V.I.P.
LaCité
Les belles choses de la vie n'arrivent pas qu'au cinéma. Offrez-vous une place de choix!
Au ♡ de votre vie!
Électricité, chauffage et climatiseur inclus.
Portier 24h
350 Prince Arthur O.
(514) 845-4173
www.lacite.ca
3076293

CLOS RENÉ-LÉVESQUE
Exceptionnel!
Tout neuf
Raffiné
à deux pas du centre-ville
De **799 $** à 1 386 $
Services d'hôtel sélectionnés
Près du Vieux-Mtl.
Magnifiques studios, 1 et 2 chambres

3078915
www.closrenelevesque.ca
191, boul. René-Lévesque Est
868-1118

AU COEUR du centre-ville, pour professionnel, 5½, immeuble de luxe, libre immédiatement. 2750 $. 845-5294.

Le Parc
Au coeur du centre-ville avec tous les services
Luxe et ambiance
3450, rue Drummond
845-9709
www.appartementleparc.com
Lun. au mer. 9 à 17 h.
Jeu.-ven. 9 à 21 h.
Samedi 11 à 16 h.
132

AV. DES PINS 1400, grands 4½, 2 s/bains, piscine, sauna. **514-842-8041**

CENTRE-VILLE, Ste-Famille / Prince-Arthur, 4½, tout rénové, 850$/mois. 514-849-0103

ÊTES-VOUS OBSERVATEUR?

Ces deux dessins sont en apparence identiques.
En réalité, il y a entre eux HUIT petites différences.



ERR18SE

VOIR SOLUTION À LA FIN DES PETITES ANNONCES

Immobilier 100

132 À LOUER CENTRE-VILLE

STRUCTURES MÉTROPOLITAINES
Location d'appartements et de maisons de ville
Un style de vie unique, là où campagne et ville se rencontre à quelques minutes du centre ville
Île-des-sœurs
Bureau de location: 450, chemin du Golf
Lundi au vendredi: 10h à 19h
Samedi et dimanche: 11h à 16h
(514) 769-8982
3072804

Île des Soeurs
Maisons de ville - 3 ou 4 chambres
Disponibles immédiatement
Rénovées, incluant chauffage, appareils électroménagers, foyer, plancher de bois franc, sous-sol aménagé, garage privé, grand terrain boisé à l'arrière.
À partir de **1750 $** *par mois.*
Appelez au (514) 769-8982
3078079 3078080

TOUT NOUVEAU
App. de haute qualité.
Vue imprenable.
Électro-ménagers neufs.
Services d'hôtel choisis.
Métro Saint-Laurent. 1 ou 2 ch. à coucher. À partir de **799$** *App. Evelyne*
(514) 868-1118
www.closerenelevesque.ca
3073341 3078924

COEUR centre-ville, loft neuf 1 ch., penthouse, foyer, a/c, 6 électros, stat. int., sécurité 24h. 1800$. 450-466-9760

ILE DES SOEURS
condo, "split level", 2 ch., garage, foyer, 1285 $, Nov. 514 694-5590 tél. sem. seul.

LOFTS résidentiels, centre-ville, 1300 pi car., rénové 100%, plafon d 10', vitraux, libres oct. 514-766-0151, 514-812-2125

MÉTRO Place Des Arts; loft 1065 pi car. 1 ch. fermée. 9e étage; Luxueux, neuf, moderne. Grande fenestration, planchers bois franc / céramique; air, insonorisé. Sécurité; stat. int. Terrasse sur toit. S./média. 1950 $ mois. Libre. 450-966-9429.

MÉTRO Sherbrooke, grand, luxueux, 1½, 150 St-Norbert, coin branché, piscine, sauna, tout incl. 541 $, 514-708-8869

133 À LOUER VIEUX-MONTRÉAL

LE CALLIÈRE 1 ch., 5 électros, foyer, a/c, portier 24h. Appelez 514-285-9001, 514-388-8388

LOFT 2500 pi car., 2 s/bains, stat., 1800 $ chauffé, eau chaude, 514-842-2492.

RUE ST-JEAN, studio (condo), électroménagers. Idéal pour exécutif, 875 $, 514 899-0583

VIEUX-MONTRÉAL: Condo, 1500 pi car., 2 c. à c. + mezz., terras se, stat., 1800$.
Judith Masse 514-990-0762
Monier, Masse et Ass. crtr.

135 À LOUER LAVAL, RIVE-NORD

A DUVERNAY, bord de l'eau, 4½, propres, élect., à 5 min. de Montréal, 450-662-1994.

AU DOMAINE BELLERIVE

Au bord de la rivière des Prairies, à Laval, 1½, 3½, 4½, piscine, sécurité 24h, dépanneur, clinique médicale + autres services. Club social. Navette autobus privé entre métro et centre d'achats. (450) 686-2280

LAVAL, 4½ foyer, style condo, cuisine et s/bain modernes, 2e étage, insonorisé, 875 $.
450-686-0800 # 300
GESTION LE LOGEUR

136 À LOUER RIVE-SUD

AU PORT DE MER
Relié au métro Longueuil par tunnel
FAUT VOIR...
3½- 4½- 5½ et Maisonnette
App. rénovés, poêle/frigo neufs, piscine, sécurité 24 h, tous services, 450-679-6010.

BROSSARD, "A", triplex s/dét., 5½ demi s/sol terr. grand terrain très propre, 550$ 450-465-1538

CANDIAC, rue Picardi, condo 4½, pl. bois franc, très moderne. Libre 450-678-4872.

LONGUEUIL, 2½, 3½, métro, propre, tranquille, chauffé, éclairé, à partir de 380 $, (450) 670-5285

LONGUEUIL, 4½ chauffé, éclairé, très propre, terrasse, 560$; libre, 450-923-3467.

LONGUEUIL, 4½, 625 $ non chauffé, 450-677-4694.

LONGUEUIL, 61/2 sur 2 étages avec gar. pour nov. 950 $ non-chauffé. Tél. 450-677-4694

LONGUEUIL, 6½, foyer, piscine creusée. Centre d'achats et bus à pied; libre 1er déc. 875 $ mois chauffé. 450-928-3316

LONGUEUIL, rue Truteau, grand 5½, nov. 725$, sur un 2e étage dans 4plex, eau chaude, réf. requises, 450-646-6907.

137 À LOUER BANLIEUE OUEST

D.D.O., 4530 boul. des Sources, 4½ chauffé, propre, paisible, stat. int./ext. 514 685-6085.

DORVAL
MAISON DE VILLE
Propres et spacieux, 2-3-4-chambres, planchers de bois, foyer, chauffé, stat. int.
Lakeshore Villa 514-631-5066

PIERREFONDS, 3½, 4½ tout incl. Imm. de prestige au bord de l'eau, **11,145 Meighan.** Béton Ascenseur 514-685-0005

138 À LOUER BANLIEUE EST

LE GARDEUR, split de luxe, calme, 16 000 pi car. paysager, mi - campagne, 1968 Chantal, 1600 $ / mois, (514) 497-5768

139 À LOUER LAURENTIDES LANAUDIÈRE

AU sommet Mt Gabriel, 3 ch., 2 foyers, 2½ s/bains, vue, 1130$/mois, bail 1 an, 450-433-6530

MT-TREMBLANT, luxueux condos sur pente, couche 8, foyer, sem/mois. 819-425-8809

140 À LOUER ESTRIE/ CANTONS DE L'EST

LAC MEMPHREMAGOG
Saisonnier ou à l'année.
Maison 5 ch., 2 s/bains, foyer + comb. lente, terrain plat, 200 pi au bord, plage, privé. 10 min. Mt-Orford et Magog. Libre imm.
IMMEUBLES ROYAL
ROBERT & PATTI MACAULAY
1-819-843-6834 / 2330

MAGOG, luxueux app. 6½, près pistes de ski, 1 nov. au 1 avril, 4250 $, 819-847-1920.

141 EXTÉRIEUR DE MONTRÉAL

IDÉAL ski, 3 ch.; 20 min. Québec, 800$/mois + utilités, 7 oct. au 15 avril 2003, 418-848-1682

143 ÉTATS-UNIS HORS FRONTIÈRES

À CLEARWATER BEACH FL. 1½ et 6½, plage, 514-272-4665.

À LOUER ou vendre, Miami Beach, Collins Av.Vue mer, luxueux condo 514 281-7696

À WATERSIDE VILLAGE, condo, 2 ch.. Libre oct. et nov., 418-628-6800 après 17h.

132 À LOUER CENTRE-VILLE

143 ÉTATS-UNIS HORS FRONTIÈRES

HALLANDALE, mobile, Park Lake Estate, bord de l'eau, 2 ch. Libre nov. et déc. 1500 $ US mois. 450-563-3807

HOLLYWOOD
condo 3½, tout équipé, minimum 3 mois, 450 676-9204

POMPANO, 9th Green, 4½, magnifique sur golf, piscine mer centre d'achats 514-594-6784 http://pages.infinit.net/th9green

POMPANO, Palm Air, super 3½, golf, piscine, mer, oct. à mimars, (vidéo) 450-670-1092

POMPANO BEACH,
bord de l'eau, luxueux condo, 3 mois min., 450 674-7632

SUNNY ISLES Beach, magnifique condo, direct sur Intracoastal, 2 ch., 2 s/bains, sécuritaire, 700$US/sem, 1-888-343-8085

145 CONDOMINIUMS, COPROPRIÉTÉS À LOUER

AHUNTSIC- Bois-de-Boulogne, imm. luxueux, condo 4½, 1000' car., poêle, frigo, lav./séch., locker, stat. int., libre. 1000 $. 514-337-7166

CARTIERVILLE, 1480 pi car., luxueux, 5 électros, gar., 1200 $ non chauffé, 514-332-5327.

CENTRE-VILLE
1077 Bleury, condo tout neuf, 4½, près de tout, 2 ch., entrée lav./séc., balcon-terrasse, cachet, poss. garage int. 1395 $. Occ. immédiate. 514 961-8065

PIERREFONDS, 4½ équipé, stat., 4600 René Emard, 1er oct., nov., 514 696-9256

ST-LAURENT, nov. à avril, très luxueux, 5½ meublé, piscine, gym., garage, 1400 $ / mois chauffé / éclairé, 514-748-0518

147 CHALETS À LOUER

ADJ. EASTMAN / Orford, bord lac, spacieux, vue superbe, ensoleillé, 2 ch., 2 s/bain, 2 foyers, garage, tout équipé, 1er oct. au 30 mars, 7200$ + services. 514 696-9670, week-end: 450-297-3478

A LOUER, 60 chalets, saunas, tourbillons, foyer, lac ou montagne. Louez 2 jours, 3e gratuit ! 514 990-3330. www.chalets.ca

À MONT-TREMBLANT
Bord lac, 3 ch., foyer, pêche, 300$/sem. et +. (819) 688-3347

A MT-TREMBLANT, condo 3 ch., libre oct., sem . /mois, 514-341-5421, 514-575-5421

À RAWDON, lac, 3 ch., 2 s/bains, foyer, garage, près ski, 4200 $, un autre à 3000 $. 514-385-3169, 450-834-2873

À ST-ADOLPHE, 2 chambres, neuf, lac, foyer. Richard : 819-327-3678, 819-324-1576.

A ST-ADOLPHE
1 à 5 ch., foyer, lac, sem, /fins sem. /mois. 819-327-3432

A ST-DONAT, lac Archambault, 3 ch, foyer, sauna, hiver, poss. achat. 450-671-3115.

A STE-AGATHE, 3 ch., équipé, foyer, belle vue, fin de sem. couleurs, 819-326-4800.

A STE-AGATHE , sem/fin/sem. En montagne, vue lac, équipé, foyer, tourbillon. 819-326-2835

A SUTTON, choix de chalets, foyer, tous équipés, piscine int., 450-538-4424, 450-538-3736

CANTONS DE L'EST
(Bury) magnifique chalet de bois rond, 4 saisons, bord de l'eau, 2 ch. 514-270-4757

CHARLEVOIX, rêves d'automne, vue fleuve ou lac, foyer. 418-435-3810
www.charlevoix.net/chalets

CHERTSEY, Laurentides, Lac David, hiver, tous équipés, foyer. 3500 $, 450 882-3898

EASTMAN, 2 ch., foyer, magnifique vue du Mt-Orford, saison hiver. 1 418 774-3169

EN MONTAGNE, boisé, chalet tout équipé, panoramique, tranquille. (450) 835-3756.

GRAND CHALET 8 ch., St-Jovite, bord de lac, sentier, fin sem./sem. 819-425-3900

MONT TREMBLANT, 3 ch., foyer, bord de rivière, saison de ski, 7500 $, 514-636-6108.

MT-TREMBLANT, 2 ch., à 5 ch., sem. mois, saison, www.chaletstremblant.com 819-429-5711

ORFORD - LAC LONG
Vue magnifique, paisible, haut-de-gamme, tout équipé, foyer, 1er oct.-30 mars. 450-297-0865

ST-ADOLPHE D' HOWARD bord lac Louise, 15 min. St-Sauveur, luxueux 2 ch., très propre, très belle décoration, privé, calme total, sem. 850 $, week-end 350 $, 450-668-7476

ST-DONAT, accès lac Archambault, style suisse, 3 ch., cathédrale, mezz., 514-248-2928

ST-JOVITE 15 chalets, foyer, plage, vélo. 819-688-2809.
www.chaletslauzon.qc.ca

STE-ADELE, (Deauville) foyer, 2 et 3 ch. 4 200 $ et 5 800 $ saison hiver. 450-228-3095.

STE-ADELE, au pied du Chanteclerc, super condo, 1ch., + loft, tout incl. saison.
514-240-5394

STE-ANNE DES LACS
4 ch., foyer, lav./séc., lave-vaiss. 15 oct. au 15 avril. 450-224-5856, 514-286-4891.

TREMBLANT, foyer, très propre, déneigé, saison, sem. mois, 819-425-9285.

VAL-MORIN, luxueux chalet, 3 ch., 2 s/bains, foyer, équipé, vue panoramique, saison, réf. 514-737-0821, 819-322-5706

VAL MORIN, 4 ch., 2 ch. foyer, lac, court terme. 514-355-1719.

148 CHAMBRES, PENSIONS

BELLE chambre, style bachelor. Lav./séch fournies. Repentigny. 450-585-6376.

CARTIERVILLE, meublée, propre, chauffage / électricité inclus. 305 $/mois. 514-745-5272

CHAMBRE, métro Crémazie, idéal pied-à-terre. Non-fumeur. 320 $. 514-384-3685

POUR HOMME d'affaires non-fumeur, 5 jours/sem. Toutes commodités. 514-322-2671.

149 PROPRIÉTÉS À LOUER

HUDSON, 2 ch., meublée et équipée. Bail 6 mois. 514-769-9200.

LAVAL, maison de ville, 3 ch., 2 s/bains, s/diner, cour, terr., gar. int. 1100 $. 450-628-6016

149 PROPRIÉTÉS À LOUER

OUTREMONT, maison de ville à louer, près U. de Mtl. 3 ch. à l'étage, appareils incl. Garage int. 1800$ /mois. 514-523-0110.

PIERREFONDS, maison de ville, 7½, s/sol, stat. 9058 Slogan, 514-683-0392, cell 926-3446

PIERREFONDS, bung. 3 ch., 2 s/bains, foyer, parqueterie, solarium, cour arrière, stat. double, 1400 $, 514-808-7010.

ST-DAMIEN maison sur 3 étages, 3 ch., poêle élect. et combustion, garage, face lac privé. Après 18h: (514) 322-1521

150 RÉSIDENCES POUR AINÉES

MTL-NORD, 1½ pour retraités autonomes, infirmière, salle commune, activités, 460$ à 550$, **514-327-5720**

POINTE-CLAIRE, Complexe neuf pour personnes retraitées autonomes. 3½ - 4½ tout inclus. Sécurité 24 h, Centre d'achats et services à 100 pi. Libre immédiatement. Imm. R. Tremblay Inc. 514-735-5588

152 GARAGES

PTE ST-CHARLES
Garage 47$
Jour: 514-364-5872
Soir: 514-938-3683

154 ON DEMANDE À PARTAGER

PLATEAU pour étudiant(e), 3 chambres, face parc Lafontaine, 514-529-5992.

156 APPARTEMENTS MEUBLÉS

LaCité *Plus*
Suites exécutives meublées au centre-ville, pouvant allier travail et plaisir. Le meilleur des 2 mondes... pourquoi pas!
Au ♡ des affaires!
Portier 24h
350 Prince Arthur O.
(514) 845-4173
www.lacite.ca

REGENCY
Partez gagnant!
Portier 24h
3555 Côte des Neiges
(514) 932-3159
3076284

3½ - 1250 $ et plus, luxueux 4½ 2000 $, au mois et plus TOUT INCLUS. 514-993-5075

À BERRI UQAM
app/studios, tél, internet, stat. court/long terme. 982-4567.

A LOUER
CENTRE-VILLE
Luxueux 3½, 4½, meublés, court-long terme, 514-937-4249

À MONTRÉAL 4½, 6½, garage **BROSSARD** 3½, bord de l'eau. 514-941-6039, 514-272-9196

ANJOU, 3½, près Galeries d'Anjou, chauffé, éclairé, eau chaude, 500 $, 514 493-1963

AU COEUR d'Outremont, 5½ rénové, luxe, lumière, tout incl. 1800 $, libre. www.jb-apts.com 514-278-9884

BERRI UQUAM, VIEUX MTL, Iles des Soeurs, luxueux, vue, piscine 2000 $ + 514-350-1066

C.D.N. 1½-5½
MEUBLÉS; planchers bois, bien situé, près U de M, H.E.C., hôpitaux, métro. 514-223-9924.

Carré St-Louis, Av. Laval
App/studio/meublés; mois
514-282-7797

CENTRE, 3463 Ste-Famille, 1½, 2½, 3½, literie, vaisselle, télé-câble, tél., internet, près Place des Arts / Mc Gill. Court et long terme. 514-842-8041

CENTRE-VILLE, VIEUX MTL
3 mois + condos luxe, 1500 $ + Cie Troc Vacances 939-0555

CENTRE-VILLE de Mtl, sur Canal, luxe, loft au mois, 900', meublé, stat. 1200 $ tout incl., libre 1er oct., 514-726-4448.

CONTACT-LOGEMENT
Réseau app. / maisons privés, court/long terme, 514 990-0838

HÔTEL DAYS INN à Brossard, app. et studios meublés, sem. ou mois. Inf.: 450-466-2186

LACHINE condos 1 et 2 ch, entièrement meublés. Tout inclus + service de ménage. A proximité du centre-ville de Mtl et de l'aéroport de Dorval. A partir de 1400 $ par mois 514-637-6297

LAVAL, condo - hôtel 3½ équipé, au mois.
★ ★ 514-952-0087 ★ ★

MAISON ou app. Plateau/ centre-ville, meublés, tout incl., mois, année. 514-526-0089

MÉTRO ST-HENRI Charmant 3½ entièrement équipé, meublé, 4 électros, tél. câble, jardin, 850$ chauffé. 514-486-9821

MÉTRO ST-HENRI très beaux 4½ entièrement équipés, meublés, 4 électros. tél., câble, chauffés. 950$ + 514-486-9821

OUTREMONT ADJ. luxueux grand 5½ exécutif, meublé-réno tout incl 2900$ 514-816-8848

PEEL PLAZA
GRAND 3½
Meublé, très luxueux, idéal pour exécutif. Service domestique optionnel. Occ. future.
Lun. au ven. 9 à 17 h
3460, Peel
(nord Sherbrooke)
(514) 288-7891

PLATEAU, grand 1½, Rachel, chauffé, éclairé, rénové, poêle, frigo. **514-522-5022**

ROSEMONT, 3½, libre, demi sous-sol, tout meublé, tranquille et propre, 514-729-5219.

ST-LAURENT, Elysée II, très luxueux, condo meublé, 1200 pi car., 1 ch., 1850 $. tout inclus. 514-239-8565

160 PROPRIÉTÉS À REVENUS

A PONT-VIAU, 574 Lahaie, 3x4½, 1x5½, réno. 2000, rev. 22 260 $, tx. assurances au tres, 6000 $, près du futur mé tro, et de tous les services 175 000 $, ferme. Agent s'abstenir. 514-942-2982

A ROSEMONT: 5plex, rev. 26 052 $, 259 000 $; 6x3½, rev. 25 200 $, 234 900 $; **St-Michel:** semi-comm. 28 logis + 2 locaux, rev. 160 000 $; **Mtl-Nord Industriel:** 32 630 pi. car. rénové 880 000 $.
La Capitale Cosmo Roselli, crtr., Mario (514) 947-9686.

Canal - Marché Atwater
Lofts en béton sur le Canal. Secteur recherché. 700 pi. car. et +. Bon investissement. Prix pré-construction. **937-2100.**

CENTRE-EST, 5 log., 1 X 6½, 4 X 4½, rev.: 26 880 $
R. LAMOTHE 514-949-0791
Century 21 Max Immo crtr

CENTRE-EST - 5 LOG.
1 X 11½, 4 X 4½, rev. : 41 700 $
R. Lamothe - 514 949-0791
Century 21 Max-Immo ctrt

160 PROPRIÉTÉS À REVENUS

DE MAISONNEUVE
Édifice à bureaux en béton de 4 étages + gar. pour 7 autos au s/sol + stat. ext. pour 10 autos. Env. 20 000 pi car, ascenseur moderne, entièrement vacant au 31 oct. Idéal proprio-occupant ou conversion immédiate en copropriété résidentielle. Prix demandé: 1 050 000$.
MICHEL BENSMIHEN
(514) 841-3800
Royal LePage commercial inc.
courtier imm. agréé

LAVAL, 16 log. + 5 commerces 5.7 X rev., 660 000 $
R. LAMOTHE 514-949-0791
Century 21 Max Immo crtr

MERCIER, 6 logis de 4½, rue Souligny, près services, paisible, 189 000 $. 514-644-8762

MTL, 12 logis, rev 64 320$ élect, 399 000 $. M. Velarde, Sutton crtr 514-727-7575

MTL-NORD, 8 logements, jumelé, impeccable. Très bons rev an 38 820 $. Prix demandé 329 000 $. S. Barrette, Sutton Synergie. 450-585-0999

MTL MERCIER, 6 logis, exc. état, prix 7X rev. Bon secteur. Pas d'agent. 514-949-7228.

PLATEAU, Victorienne, 10 log. moderne, St-Hubert (Cherrier) pas d'agent. 514-849-7838

PLATEAU
Imm. de prestige, 57 log. + 12 garages, rev. brut: 312 000$, Mychel Bourgouin RYL crtr 450-656-9000, 514-946-6278.

TERREBONNE, 2 x 12 logis; **STE-THÉRÈSE,** imm. béton/ acier; 11 logis - 13 commerces; Très bon rendement et très propre. Recevrons appels dès lundi 16 sept. '02: J-G. Ayotte, agent imm. agréé (450) 419 - 7777
Abitations Services imm. Inc courtier imm. agréé

162 PROPRIÉTÉS COMM. INDUSTRIELLE

035C'EST MIEUX qu'une obligation d'épargne. Lasalle, SAQ, clinique dentaire, comptant 290 000$, rendement 13%. Laprairie, Banque de Montréal loué jusqu'en avril 2006; comptant 235 000$, rendement 17%.
Bruce Miller crtr. 514-483-2617.

ÉDIFICE À BUREAUX
Béton, 1800 rue Centre (près du Canal), 2 pas du centre-ville, 21 000 pi car + s/sol. Ascenseur, a/c, rev. brut 170 000$. Prix 775 000$. Elan courtier
L. Tremblay 514-866-1313

HOCHELAGA, 3115 à 35, métro Préfontaine, strip commercial, 7997 pi car., 82% loué, bon potentiel, reprise. Elan courtier, L. Tremblay 514-866-1313

ILE BIZARD À VENDRE
5596 pi car. sur 16 020 pi car. de terrain. MAISON HISTORIQUE CENTENAIRE.
Idéal pour B & B ou bureaux professionnels.
Pour inf. : **Nick Giurleo**
514-747-2100 #114
ou 514-947-0407
Royal LePage Commercial inc.
Courtier immobilier agréé

PETITE ITALIE, comm. 12 000 pi car., libre. Et industriel 8000 pi car. Stéphane Campeau, Trans-Action, 514-273-6767

170 COMMERCES

ATELIER, d'usinage avec imm, Rive Sud. Luc Boucher, Sutton Actuel crtr 450-651-1079

AUBERGE, Cantons de l'Est. Bon chiffre d'affaires, salle de réunion. Centre de Santé près golf et ski. Info : 450-655-0560

BIJOUTERIE (INC), à vendre, centre-ville de Mtl. (centre d'achats), 514-286-6622

CABINET COMPTABLE désire se départir de 2 bureaux d'impôt: Montréal et Rive-Nord, établis plus de 20 ans; complètement équipés, avec excellente clientèle. Tél.: 450-964-1890

DEPANNEUR à St-Amable. Doit être vendu d'ici le 30 espt. l'équipement peut-être loué ou acheté. Premier mois de loyer gratuit. Très bon prix. Cause retraite. 514-915-0502

ENTREPRISE établie 52 ans, trophées et plaques, pour assoc. sportives et corporations. 514-886-5958, La Capitale René Leblanc crtr.

FRANCHISE de restaurant de réputation internationale, sur la Rive-sud, excellent rendement, info: Pierre Lafontaine, agent imm. affilié, Capitale Champlain inc. 450-679-3011 # 207.

GALERIE d'Art, atelier d'encadrement, établie depuis 17 ans. Plateau. 514-919-4501.

GARAGE mécanique et lave-auto à la main "drive through", Pie IX, 514-867-4040

LABO photo complet, Plateau Mt-Royal, Clientèle établie. **$ urgent !** 450-674-5344, soir.

PETITE entreprise vêtements de travail, prêt à porter et sur mesure, 514-858-1420.

RÉSIDENCE PERS. ÂGÉES
62 ch. Estrie, très rentable.
Sylvain Pineault
Sutton Estrie crtr 819-823-7474
Dossier confidentiel

RESTO SANTÉ, 5 jours/sem. Edifice centre-ville, 129 000 $. Century 21, R. Pothier, 514 990-3786

SALON coiffure 10 000 $
Ste-Catherine / Pie IX
plus bâtisse 61 000 $
R. LAMOTHE 514-949-0791
Century 21 Max Immo crtr

SUSHI BAR, renommé, secteur St-Laurent/Sherbrooke/Duluth. 514-886-5958, La Capitale René Leblanc crtr.

173 TERRAINS COMMERCIAUX INDUSTRIELS

BROSSARD, frontage boul. Taschereau et boul. Rome, 92 325' car. Pierre St-Arnault 450-462-4414 Sutton Action

TERRAIN à vendre ou à louer, 6038 St-Jacques (N.D.G.).
514-489-1693

180 ESPACES COMM. INDUSTRIELS À LOUER

PAPINEAU et SAUV
73 000 pi² sur 5 étages, 12 500 pi² par étage. Aménagé en école, conversion en local industriel possible. Minimum de 1 000 pi². Aussi gymnase (30' de haut).
Loyer compétitif
737-2268
3076863

2800 PI CAR dans le charme pittoresque du Vieux Longueuil. Prix et termes de la location à nég. Luc Rolland 450-449-3040

À LAVAL boul. Industriel coin Cunard, 8000 pi car. avec quai de chargement, bon prix. 450-688-7310 ext. 0

A P.A.T., bureaux, entrepôts DE 1000 à 2000 pi car.
514-498-4788

ESPACES À LOUER
10'x12' de 120 à 1000 pi. car.
Inf.: Martin
(514) 875-5500
Super Marcado
3710 ch. Chambly Longueuil, Qué. J4L 1N8
R 180

FLEURY, St-Michel; r.-de-ch. 650 pi car. chauffé; + s/sol poss. Vitrine. Libre. 514-384-0701

GYMNASE
Situé coin Sauvé et Papineau
12 000 pi car., s/bains (douches, plafonds 30'). Possibilité 40 000' car., divisé pour école. Location court ou long terme.
Composez le (514) 737-2268

180 ESPACES COMM. INDUSTRIELS À LOUER

LASALLE, 2200'car., tout neuf, 2e étage, a/c, stat., gicleurs. 514-366-8361; 514-582-7533.

LASALLE, près Carrefour Angrignon, beau local 4450' car., quai déchargement, porte niveau sol, 363-7706, pagette: 530-7429.

LAURIER Ouest (90), bien situé, 1000' car., r. de ch., grande vitrine, janvier 450 229-2978.

LAVAL, sur Cunard coin boul. Industriel, 3750 pi car. bon prix. 450-688-7310 ext. 0

RUE GUY
Entre Sherbrooke et Maisonneuve, 5300 pi car. r de ch., accès sur la rue. 514-737-7593.

ST-LAMBERT
Petit centre commercial, bureau 430 pi car. 450-923-5371

ST-LAURENT ESPACE ENTREPOT
30 000 à 170 000' car. 0,45$/ ' car. brut par mois+ services.
Contacter:
John M. Faratro
ou Norman Laff
Colliers International (Qc) Inc. courtier
514 745-1900
R 180

ST-LEONARD 9291 Le Prado; 3540-7080 p.c. 18'h, portes 12x14. Bur, entrepôt.326-4432

VIEUX MTL, 1er plancher, 4000 pi car., centre-ville, réception / expédition facile, haut plafond, loyer bas, 514-861-3787

182 COMMERCES À LOUER

AHUNTSIC O., très belle bâtisse coin de rue, r.-de-ch. grande vitrine plusieurs possibilités. Aussi 2e étage. 514-337-0112

186 BUREAUX À LOUER

1000-2600 PI CAR.,
idéal clinique, bureaux prof., près hôpital. 450-670-4483

2500 à 10 000' car. aménagé
Stationnement intérieur réservé
Vieux-Montréal rue St-Gabriel
En face du palais de justice
Zone commerce électronique
La Capitale Yvan 514-248-9826
Internet: www.yvandorais.com

801 SHERBROOKE EST
7500' car., un étage complet, près métro Sherbrooke. Balance bail à s/louer 14$/ pi. car. Libre. 514-527-9221.

910 BÉLANGER, beaux bureaux 2800' car. 514-522-1515, 514-592-1546, 514-983-1531

ACADIE / SAUVÉ, grands, aménagés, stat., A/C; spécial de 145 $ et +. 514-956-7855

AHUNTSIC, rue Henri-Bourassa, bureau professionnel, a/c, 1150 pi car., 514-384-3400

ANGLE PIE IX et Jean-Talon
400 à 6000 pi car.
514 721-1140, 514 721-8393

AU 5000 IBERVILLE
2000 pi car.; neuf; bureaux.
Grand stat. 514-521-6000

AUT. 440, Laval et boul. Industriel , 1000 à 1750 pi car. tout inclus, a/c. Très bon prix. 450-688-7310 ext. 0

BEAUBIEN EST
Jusqu'à 9000' car.
Modernes
Ascenseur
Clé en main
Loyer raisonnable
MICHEL LAVALLÉE
La Capitale Alliance
514-281-1515
R 186

BOUL. ST-LAURENT
Lofts commerciaux
1100 à 3300 pi car., bureaux, s/montre, bâtisse haut gamme Barry 514-858-1118 # 227

BUREAUX 1190 et 1020 pi car., à Rosemont. Disponibles immédiatement. 450-227-4699

BUREAUX à louer Vieux Montréal, ascenseurs, prix raisonnable, 400 à 4000 pi car. et +. 514-336-0222

CENTRE-VILLE, René-Lévesque près Complexe Desjardins et métro. De 250 à 6000 pi car. Bas prix. Tél. 514-394-9433

CENTRE - VILLE Westmount. Proximité métro, 350 à 2500 pi. car. Stat. disponible, entièrement réno. À partir de 13 $ le pi. car. 989-9909 ext. 224

CENTRE d'Affaires, immédiatement: 3 espaces pour bureaux à louer (15x11)(14.5x9)(12x8.5) individuellement ou groupés, neufs, baie vitrée, dernier étage avec vue panoramique, paiement au mois ou à l'année avec ou sans service de réception. À 5 min. du métro Sherbrooke (514) 848-9945 entre 9h et 17h

DE LA MONTAGNE près Notre-Dame, 4000 pi car., a/c, prix très attrayant. Appelez Maurice au 514-863-9133.

ÉDIFICE LA PATRIE
180 Ste-Catherine E. 500 à 20 000'car. Stat. 514-526-5995

LAVAL, boul. St-Martin, édifice à bureaux, espace meublé 2500' car., 10 $/ pi.;J.F. Barry, 450 967-7575 poste 226

LAVAL BOUL. ST-MARTIN
1200 pi car.,
prix avantageux. 514-895-8808

LOCAL d'affaires 1000 pi car., dans édifice résidentiel, entrée indépendante r.-de-ch. Atwater en haut de Sherbrooke. 514-937-6884.

LOFTS, bureaux ou comm., de 1200 à 50 000 pi car., entièrement rénovés, bois franc, briques et hauts plafonds. Près du canal Lachine et du métro.
Le Nordelec 514-939-1002

LONGUEUIL, rue Ste-Hélène, sortie pont, 1700 pi car., idéal professionnel, 514-770-1789

LONGUEUIL
1300 - 42 000 pi.car., bureaux et / ou entrepôts. Les prix les plus bas du marché. Les Imm. A.I.Z. crtr, 514-735-4644

N.D.G., près de Concordia (Loyola). Bureau de 560 à 9000 pi car., stat. gratuit, loyers très raisonnables. 514-737-7554

OUTREMONT, 1175 Bernard O., 925 pi car., 13 $/pi car. net, net. 514 894-7482

PRÈS PIE-IX, RUE AMIENS, r.-de-ch., 1000 pi car., 995 $ tout compris, 514-526-2419

RIVIÈRE-DES-PRAIRIES
Maurice-Duplessis / 27è av. 400 à 2600 pi. car. Loyer raisonnable, 514-386-0709.

Rosemont / St-Denis
Face Métro Rosemont
650 à 1700 pi car.; stat.
St-Jacques / Atwater
Métro Lionel-Groulx
2000 à 12 000 pi car.; stat.
Ste-Catherine / Amherst
Métro Berri / UQUAM
5000 à 15 000 pi car.; stat.
514 954-1551, # 27

ST-LÉONARD, 1366 à 5955
tout inclus
prix très compétitif
stat., autobus. Elan courtier
L. Tremblay 514-866-1313

VIEUX-MONTRÉAL, magnifique; 1800 à 3800 pi car. Libre. 514-866-3471, 514-951-0007

VIEUX MTL, 1700'car., 4 bureaux privés, cuisine-espace ouvert+ autres. 514-845-3254

188 MAGASINS À LOUER

ANGLE PIE IX et Jean-Talon,
2443 à 28 742 ' car. achalandé!
514 721-1140, 514 721-8393

AV DU PARC près Laurier, 1200 pi car., vitrine, plancher béton, rénové. 514-729-9528

FLEURY, 1350' + ou -, r.-de-ch., idéal professionnel, stat., garage int. 514-259-5167

192 DIVERS

TERRITOIRE de chasse à l'orignal à louer. Sans commodités. Dans Lanaudière zone 15. Pour inf., 450-886-5325.

«une vraie maison»
la maison des amis du PLATEAU MONT-ROYAL
Tél.: (514) 527-1344

Marchandises et services 200

ACHETERAIS télescope "spotting scope", 102 mm, Orion ou autre. 514-381-8778

AMEUBLEMENT de salon, 4 morceaux. Mobilier de cuisine, 4 chaises, etc., 514 333-1804

ARTICLES, pour bébé: poussette double, bassinette, parc etc, 450-465-4064.

BUREAU d'ordinateur en L + table de conférence et chaise de bureau, 350 $; 2 buffets antiques: 400 $ et 700 $. Table antique avec rallonge: 400 $. Poêle 300 $. 514-481-6003

CAUSE départ. Télé grand écran 43 po Sony 900$. DVD Surround 5 haut-parleurs 900$. Divan en L 1200$ marque Bauhaus. Table à dîner rectangulaire, brun foncé, 8 chaises, 950$. Table basse salon brun foncé 400$. Le tout jamais servi. Literie queen, matelas orthopédique 500$. Mini chaîne stéréo JVC 200$. Divers petits électroménagers, etc. 514-933-5055

CUISINE en mélamine blanche incluant lavabo et autres, 950 $, 514-993-7075, 450-441-1088.

DISCO-MOBILE complète, lecteurs CD + cassettes, 1000 watts, 1900 $, 450-669-5790.

FOUR(double) encastré Jenn-Air. Pharmacies 3 sections miroirs et lumières. 514-259-9028.

FOURNAISE à l'huile pour chauffage de radiateurs à eau chaude, 800$. 514-761-2576

HORLOGE grand-père (neuve) artisanale. Carillon Westminster, 525$. 450-461-1688

LAV./SÉC. G.E. beige 250$. Lit bébé, douillette, 350$. Pupître 60X30 po., 100$. 514-335-6066

LIT élect. 39x76, matelas ferme et propre, peu d'usage, 500 $. Matelas et sommier 36x75, propres, 50 $. Armoire à four micro-ondes 30x16x71½, blanche avec bordures en chêne, 150 $. Soir: 450-465-4048.

MACHINE À COUDRE
over-lock 5 fils, très bon état, 800 $, 450 974-2177

MEUBLES: sofa, chambre de bébé, set salon, table cuisine, 514 344-1315 sem 18h-21h

MINI-LAVEUSE Inglis 200$, excellente condition.
514-761-2576

MINI lav/séch, grande capacité, GE, comme neuve,valeur1250$ pour 650 $. 514-409-5352

MOBILIER ch. 5 morc., laqué acajou, valeur 10 000 $ pour 3000$, bon état, 450-619-7059.

MOBILIER ch. coucher, fini noyer. 2 bureaux, 2 tables chevet, tête de lit queen. 600$. 450-677-3041,514-917-7407..

MOBILIER salon 4 mcx: murale, tables coin et centre, petite causeuse, 675 $. 514-494-6715

ORDI A-1 : Pentium II, 2 ans payé 1500$ pour 280$, Internet haute-vitesse. 514-909-7106

ORDI portatif P166, PC P II, Multimédia 385 $ chacun. 514-522-8886

PERCHES DE CEDRES
antiques pour clôture.
450-689-1959

PETIT fauteuil berçant et pivotant, recouvert à neuf en 2001, couleur bleu, 450 670-1447

PIANO ANCIEN, 75 ANS
Dew Shomer Boston, 1500 $,
450-676-5911

PIANO droit Layton, hauteur 57 po, bonne condition, propre, 1100 $. 514 697-5039

PIANO DROIT Young Chang, 44 po haut. Laqué noir. A-1. 1600 $. 450-641-9144

POELE (Frigidaire) blanc, gar. 2005, meubles, vaiselle, etc., Cartierville. 514-924-1499.

POÊLE, frigo, laveuse, sécheuse, très propres, bonne condition. 650 $. (450) 651-1904

POELE FRIGO modèle 2000, cuisinière autonettoyante, four à convexion, plaque céramique, frigo congélateur en bas, GE Profile, 2150$, 514-728-9292

SET salon El Ran, 2 morceaux comme neuf, 600 $
514-363-1062 après 16 h

SUPER aubaine! Sofas vert/ gris 100$; lit, commode enfant, bois, , table salon bois, écran ordi, VHS. 450-465-7512.

TABLE billard Brunswick (snooker), tapis neuf, 6.8 X12.7 1500 $, (450) 224-7679

TÉLÉSCOPE Meade ETX 90, télécommande, autostar, oculaire, état neuf, 450-658-2045.

TV, éventail de plafond, chaufferette élect., aspirateur, valise, téléphone, 514-684-6114.

203 AUDIOVISUEL

ABSOLUMENT BESOIN caméras 35 mm, 2¼, 4 x 5, cinéma, paye le plus. 514-344-0334

ACHETERAIS appareils photo et acc. Leica, Hasselblad, Nikon et autres. **514-898-5351**

205 INSTRUMENTS DE MUSIQUE

(2) PIANOS: 1 Baldwin et 1 Concerto Willis, gar. 10 ans. 514-522-1406, 514-979-2243

GRANDE VENTE pianos- claviers - orgues - amplis etc. Démos - neuf et fin de ligne. Quantité limitée en collaboration avec Roland Canada, 3 jours seulement. 20-21-22 septembre. **MUSIQUE WEB** 3615 boul. Taschereau, 450-465-5550

PIANO droit, bois naturel, reconditionné, banc pivotant. 1000 $. 450-442-3148.

PIANOS
Kawai, Yahama, Heintzman, Steinway, etc; usagés et neufs
Italmélodie Inc.
514-273-3224 450-681-4131

SAX ALTO YAMAHA
état neuf, étui, bec, etc.
(514) 944 - 4707

VOUS CHERCHEZ UN PIANO?
À PARTIR DE 1250$
125 PIANOS EN MAGASIN
BOUTHILLIER MUSIQUE
3338 Bélair, Montréal
(514) 722-8741

206 MEUBLES, ÉLECTROMÉNAGERS

CUISINIÈRE et réfrigérateur "Frigidaire", blanc, porte noire, 350 $, tout en excellent état, cellulaire : 514 592-2813

MEUBLES ROXTON, excellent état: table, 8 chaises, vaisselier en coin, table desserte, cendrier, 450-667-2770

PRESQUE NEUFS divan 3 places, fauteuil style Empire, fabriqué en Italie. Tapis de laine chinois ivoire-rose 289 x 410cm. 450-445-2530.

211 COLLECTIONS

IMPORTANT ENCAN DE TIMBRES !
Avec plus de 600 lots, dim. 22 sept. à 13h au 1878 Ste-Catherine Est, Mtl (métro Papineau). Lots en montre maintenant !
INF.: 514-527-1526
en ligne: www.mtmstores.com

★ ROUSSEAU INC ★
ACHAT / VENTE:
Timbres, monnaies, argent, or, papier-monnaies. Les pièces 2002 de la Monnaie Royale Canadienne sont disponibles.
514-284-8686

TIMBRES Achetons collections ou accumulation neufs, usagers Canada/mondial, 514-626-2850

212 ANTIQUITÉS, OEUVRES D'ART BIJOUX,

1, 2, 3, 4, ANTIQUITÉS ET +
Achats antiquités, meilleur prix!
514-247-8354

ACHAT ANTIQUES
Bronzes etc. S. Gélineau 450-796-2886,1-800-835-8686

EXPOSITION ET VENTE D'ANTIQUITÉS
Au Westmount Square, métro Atwater, jeu et ven. 10 à 19 h, sam. 10 à 17 h, entrée gratuite.
Inf.: (514) 486 - 7195
Promotion Marie-Claire

TABLEAUX, peintres québécois dont Gilles E. Gingras 12x16 " Le Richelieu", et autres... 514 381-9293

214 LIVRES

ACHETONS à domicile, livres de qualité en tous genres. 4487 de Laroche. 514-914-2142

ACHETONS LIVRES
Service à domicile
(514) 973-8246

217 INFORMATIQUE

... LIQUIDATION ... D'ORDINATEURS
Portatifs 299$ et plus, Pentium 39$ et plus, Mac et Apple.
Achat Vente et Échange
123COMPUTE 514-855-9550

NOTEBOOK, écrans, imprimantes laser, usagés.
INTERLOGIC 514-341-9918

Marchandises et services 200

228 BUREAU, TÉLÉPHONIE

ACHAT-VENTE-LOCATION
Fabrication. Mobilier. Du solide. Tout pour le bureau, magasin, école. Aussi usagé. Recouvrement de partitions. Panneaux et tables pour Centres d'appels. Gestion C.L.C. 514-278-7614

232 ÉQUIPEMENTS COMMERCIAUX

AMEUBLEMENT d'époque à vendre, chaise de barbier, présentoirs, filières, lavabo de coiffure, fauteuils. 514-528-7316.

GÉNÉRATRICE à essence Onan 1967, 65 kw, 347-600 volts. Bonne condition. Entretien 2 fois l'an. 1 réservoir 200 gallons, 1 chargeur à batterie, une batterie 12 volts, 1 silencieux. Prix demandé 2500 $. Jour lun au vend. 514-866-5971

SINGER 20 U; Columbia 430-2; machine Union Spécial 39 500 code 2. 514-296-4655

VENTE D'ENTREPÔT Liquidation de copieurs, ordinateurs et LapTop, 514-341-3020 Steve

233 CONSTRUCTION RÉNOVATION DÉCORATION

GYPROC, joints acryliques, réparation gén. Bas prix, à l'heure ou contrat. 514-773-3812

257 TRANSPORT, DÉMÉNAGEMENT

A.R.T. DÉMÉNAGEMENT
ASSURÉ, PERMIS.
514-705-0654, 450-654-0654

259 GARDERIES, GARDIENNAGE,

GARDERIE privée ouvre ses portes en oct. à Ville Mt-Royal. Places limitées. 514-736-5014.

260 PROFESSIONNELS

EXPANSION d'affaires prof.
Commerce national.
www.marquess.net
450-297-2105

IMMIGRATION visas et permis garantis. Commerces pour gens d'affaires. 514-239-9868

Association d'Entraide Ville-Marie inc.
Soins palliatifs à domicile
CANCER: (514) 272-7200
Services gratuits



VENTE DE GARAGE
2 jours consécutifs
pour seulement 17,34 $* pour 3 lignes
2,89 $* par ligne additionnelle par jour
*taxes en sus
LES PETITES ANNONCES La Presse
cyberpresse.ca
987-VENDU
1 866 987-VENDU
La parution sur ÇAPRESSE.CA est incluse dans le prix
Pour cette offre spéciale, aucun changement ne peut être apporté au texte original en cours de publication. On peut annuler après la première parution, cependant la facturation s'établira obligatoirement pour le nombre de jours de parution demandé lors de la réservation. Payables avant publication.
R02098 3077588

Animaux 220

BERGER ALLEMAND, Mastiff, Rottweiler, Danois, Dogue de Bordeaux, Bull-Dog américain, Bull-Dog anglais, Caniche, Shihtzu, Doberman, Pékinois, Westhigland, Akita, Bouvier Australien, Boston, Malinois, Labrador, Golden, Boxer, Jack Russell, Beagle, Bouvier des Flandres, Yorkshire, Mini-Collie, Pinsher, Bichon, Schnauzer nain, Schnauzer géant. Aussi chiens dressés. 450-677-4717

CHIOTS Teckel bruns ou arlequins, 350$, prêts à partir. Élevage familial 450-651-1430.

ÉPAGNEULS français, pure race, enr., vacc. 4 mois; puce installée. 500 $. 819-472-2893

AVIS
La Presse se réserve le droit de refuser l'insertion de toute annonce contraire aux normes et traditions établies dans notre société.

270 SOINS THÉRAPEUTIQUES MASSOTHÉRAPIE PRODUITS NATURELS

ABANDONNEZ-VOUS à nos mains magiques, détente 514-277-7505, 514-527-3713

ABANDONNEZ-VOUS
Aux 4 Mains, meilleur massage en ville, 514-522-7311

À DÉCOUVRIR, massages tout genre, nouveau personnel, bains tourbillons, forfait disponible. Séréna 514-277-9726

À LA BONNE SANTÉ
Exc. massage, 7/7. Reçu.
1852 Rachel E. 514-598-0707.

ALICIA Studio, massage thaï, chinois, suédois. Centre-ville Engageons (514) 933-8071.

APRÈS avoir visité tous les autres, il est temps de découvrir l'Absolu: le vrai! 514 383-6363.

ATWATER STUDIO
Magnifique massage pour vous
514 931-6403

AU CRISTAL. Massage complet, relaxation.7 jours sur 7, 10h à 22h. 514-939-2249

Au soin du corps, La Détente
Bronzage, massage 7 jrs/sem
514-729-4302. Reçu

270 SOINS THÉRAPEUTIQUES MASSOTHÉRAPIE PRODUITS NATURELS

CENTRE AU NATUREL
Massage, exfoliation, privé. 514-331-0005, 514-324-8222.

CLINIQUE SELECT SPÉCIAL AUTOMNE
1 heure; 40 $. 10357 St-Laurent. 514-850-0440

DÉÇU ? PAS AVEC MOI !
Reçu. 514 733-3634.

DIAMAND, bon massage, Reçu,, stat. gratuit, au : 2777 Centre, 514-935-6868

EXCELLENT massage, nouvelle équipe très professionnelle. Femmes bienvenues! Reçu. Stat. gratuit ! (514) 938-4884

LA SOURCE agréable hydrothérapie colonique, massage tous genres. 7/7. 514-342-4127

M. MAGIQUES, bon massage suédois, relaxation, reçu, air climatisé, 7/7. (514) 279-4203

MAGICA bienvenue ! Le meilleur massage complet. 10-22h. 3510 Lacombe 514-739-8848

270 SOINS THÉRAPEUTIQUES MASSOTHÉRAPIE PRODUITS NATURELS

MASSAGE asiatique prof., relaxation de tout le corps. Endroit propre. Reçu. (514) 899-5465.

MASSAGE RIVE-SUD
Suédois, Californien, etc.. Bain tourbillon 450-442-1700

NOUVEAU! excellents massages donnés par asiatiques.
Laval 450-667-2226
Ile-des-Soeurs 514-768-8882

NOUVEAU À N.D.G.
STUDIO UNIQUE
5846 Upper Lachine, suite 206
(514) 481-4774

NOUVEL endroit pour vous relaxer. Massage magique. Reçu pour assurance. 514-363-9449.

PRATICIENNE en massage intuitif vous offre détente et relaxation. Lundi-vend. 9h-17h. Longueuil. 450-646-2523

STRESSÉ (E)? FATIGUÉ(E) Suédois, Privé. Reçu. Julie, centre ville ,(514) 286-1078.

VIP 1405 Dollard 514-595-8181 2457 Lucerne: 514-933-1388; 1007 Van Horne: 514 273-8688

Offres d'emploi 300

workopolis.com
cyberpresse.workopolis.com

Traducteur ou traductrice

Si vous êtes à la recherche d'un milieu de travail dynamique et stimulant où les activités se déroulent à un rythme rapide, nous vous offrons une excellente possibilité de carrière. Joignez-vous à une équipe de professionnels et poursuivez votre cheminement de carrière avec distinction.

StrategicNova est une société diversifiée de gestion du patrimoine qui œuvre dans le domaine financier depuis plus de 20 ans. Établie à Montréal, la Société s'est engagée à fournir à ses clients et conseillers financiers un service hors pair, des produits novateurs, une gestion intègre et des rendements supérieurs.

À titre de traducteur ou traductrice, vous aurez l'occasion de traduire et de corriger les documents requis par la clientèle interne et de traduire les documents marketing, juridiques et financiers de l'entreprise. Vous serez également appelé(e) à réviser tant en français qu'en anglais certains documents marketing et internes, les communications aux employés de même que d'autres documents ayant trait aux relations publiques.

Vous devez avoir travaillé pendant au moins trois ans dans le secteur des fonds communs de placement et compter un minimum de quatre années d'expérience comme traducteur. Parfaitement bilingue, vous possédez par ailleurs d'excellentes aptitudes en communication et organisation du travail ainsi qu'un grand souci du détail.

Pour saisir cette occasion de carrière intéressante, veuillez faire parvenir votre curriculum vitæ à:

Gestion de Fonds StrategicNova inc.
1200, avenue McGill College, 17e étage
Montréal (Québec) H3B 4G7
Télécopieur: (514) 940-3511
Courriel: carrieres@strategicnova.com
www.strategicnova.com

STRATEGICNOVA
3080250A

camfil FARR

Nous sommes un important manufacturier de produits de filtration d'air, depuis 55 ans, situé dans le quartier industriel de Laval. Nous sommes à la recherche d'un :

Représentant des ventes techniques-Dépoussiéreurs

Vous êtes un représentant chevronné, parfaitement bilingue, ayant des connaissances en dépoussiéreurs industriels ainsi qu'en équipements/systèmes de ventilation. Des connaissances connexes en machinerie lourde rotative telle turbines à gaz et moteurs stationnaires seraient un atout. Vous aurez à maintenir et promouvoir le marché, les produits et services de l'entreprise, vous contribuerez aux activités de liaison entre l'entreprise et les clients et vous apporterez un soutien technique. Vous faites preuve d'autonomie, d'initiative et vous êtes reconnu pour votre esprit d'équipe.

SVP faire parvenir votre CV :
A/S Service des ressources humaines
2785 Francis Hughes
Laval, QuébecH7L 3J6
Ou par fax 450-629-6600
R 300

Un don aux **oeuvres du Cardinal Léger** exprime vos condoléances et **aide les plus pauvres du monde; ceux d'ailleurs et ceux d'ici.**
Utilisez les cartes dans les maisons funéraires. Nous enverrons votre message de sympathie à la famille éprouvée.
Pour information: (514) 495-2421

S.O.S. sinistrés afghans
DONNEZ MAINTENANT !
Oxfam Québec
514.937.1614
1.877.937.1614
www.oxfam.qc.ca

SUITE des petites annonces à la page E4

3DU2201D0918 MERCREDIÀ 3DU2201D0918 ZALLCALL 67 18:17:43 09/17/02 B

OUVERT AU CHANGEMENT

Depuis 2001 : 12 nouveaux clients, une fusion et toujours autant de plaisir à se réinventer. Nous recherchons des concepteurs (rédac, da, h/f) avec qui explorer de nouveaux territoires. Annoncez vos couleurs à info@combbr.com

COMMUNICATIONS BLEU BLANC ROUGE

3080135A