

Rapport

# LA POLITIQUE FÉDÉRALE

100 ANS

LA PRESSE **CANADIENNE**

Le 7 janvier 2020

Leger



# APPROCHE MÉTHODOLOGIQUE

## METHODOLOGIE



Sondage Web, à l'aide de la technologie d'interview Web assistée par ordinateur (CAWI).



du 3 au 7 janvier 2020



1 554 Canadiens, âgé(e)s de 18 ou plus et ayant le droit de vote au Canada, recrutés aléatoirement à partir du panel en ligne de LEO.



À l'aide des données du recensement de 2016, les résultats ont été pondérés selon l'âge, le sexe, la langue maternelle, la région et le niveau de scolarité afin de garantir un échantillon représentatif la population.



Une marge d'erreur ne peut pas être associée à un échantillon non probabiliste (Panel web dans ce cas-ci). À des fins de comparaison, un échantillon probabiliste de 1 554 répondants aurait une marge d'erreur de  $\pm 2,49\%$  et ce, 19 fois sur 20.

Les résultats présentés dans cette étude sont conformes aux standards en matière de recherche sur l'opinion publique et aux exigences de divulgation du CRIC.

# APPROCHE MÉTHODOLOGIQUE

## Notes de lecture

Il est à noter que les nombres présentés ont été arrondis. Par contre, ce sont les nombres avant arrondissement qui sont utilisés pour calculer les sommes présentées. Ainsi, les sommes peuvent ne pas correspondre à l'addition manuelle des nombres présentés.

Dans ce rapport, les données en caractères gras et **rouges** signalent une proportion significativement inférieure à celle des autres répondants. À l'inverse, les données en caractères gras et **verts** signalent une proportion significativement supérieure à celle des autres répondants.

Une méthodologie plus détaillée est présentée en annexe.

Si vous avez des questions relatives aux données présentées dans ce rapport, veuillez contacter Christian Bourque, Vice-président exécutif et associé à l'adresse courriel suivante : [cbourque@leger360.com](mailto:cbourque@leger360.com)

# INTENTIONS DE VOTE FÉDÉRAL

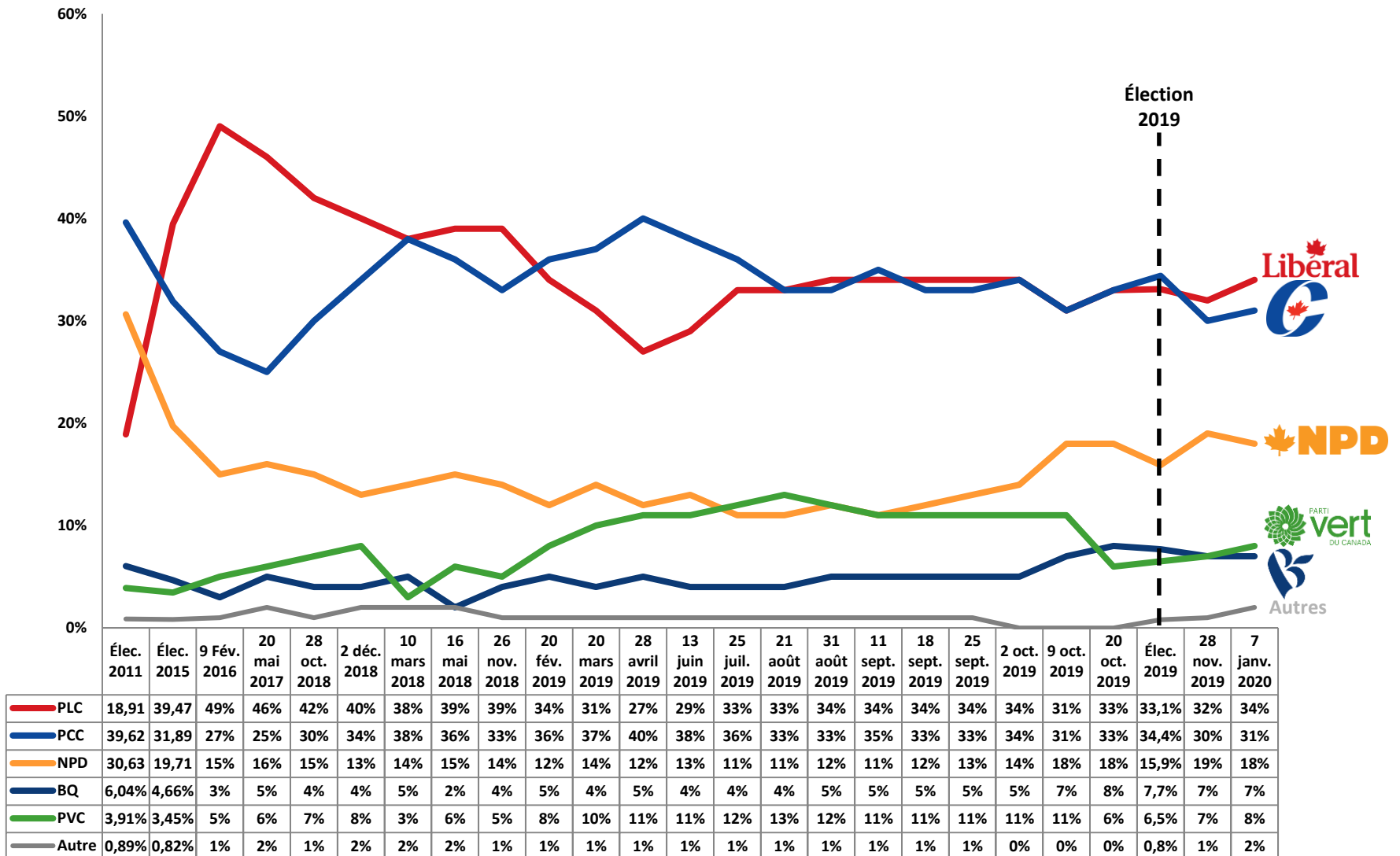
Q1a/Q1b. Si des élections FÉDÉRALES avaient lieu aujourd'hui, pour quel parti auriez-vous l'intention de voter? Serait-ce pour... Si vous avez déjà voté par anticipation, veuillez indiquer pour lequel des partis vous avez voté.

Dans le cas où un répondant était sans opinion, la question de relance suivante était posée : Même si votre choix n'est pas encore fait, pour lequel des partis politiques suivants auriez-vous le plus tendance à voter? Serait-ce pour...

Base : Tous les répondants, à l'exception du Bloc Québécois; les Québécois seulement (n=419)

	TOTAL Électeurs éligibles	TOTAL Électeurs décidés	ATL	QC	ON	MB/SK	AB	CB	Homme	Femme	18-34	35-54	55+	Nov. 28, 2019	Varia- tion
n pondéré =	1 557	1 258	87	294	484	87	133	172	654	604	329	427	501	2 604	
n absolu =	1 554	1 282	84	339	524	107	100	128	670	612	295	470	517	2 652	
... le Parti libéral du Canada	27%	<b>34%</b>	34%	<b>38%</b>	<b>39%</b>	<b>18%</b>	<b>19%</b>	29%	35%	32%	30%	36%	34%	32%	<b>+2</b>
... le Parti conservateur du Canada	25%	<b>31%</b>	34%	<b>15%</b>	31%	<b>58%</b>	<b>56%</b>	26%	34%	29%	27%	29%	<b>35%</b>	30%	<b>+1</b>
... le Nouveau Parti démocratique du Canada	15%	<b>18%</b>	22%	<b>11%</b>	20%	14%	18%	<b>26%</b>	<b>15%</b>	<b>22%</b>	<b>28%</b>	18%	<b>12%</b>	19%	<b>-1</b>
... le Parti vert du Canada	7%	<b>8%</b>	5%	<b>3%</b>	9%	8%	5%	<b>17%</b>	<b>6%</b>	<b>10%</b>	9%	8%	8%	7%	<b>+1</b>
... le Bloc Québécois	6%	<b>7%</b>	-	<b>31%</b>	-	-	-	-	8%	6%	<b>3%</b>	7%	<b>10%</b>	7%	-
...un autre parti	1%	<b>2%</b>	<b>5%</b>	2%	1%	1%	2%	2%	2%	1%	2%	2%	1%	1%	<b>+1</b>
Je ne voterais pas	5%	-	-	-	-	-	-	-	-	-	-	-	-	-	-
J'annulerais mon vote	2%	-	-	-	-	-	-	-	-	-	-	-	-	-	-
Ne sait pas	8%	-	-	-	-	-	-	-	-	-	-	-	-	-	-
Refus	4%	-	-	-	-	-	-	-	-	-	-	-	-	-	-

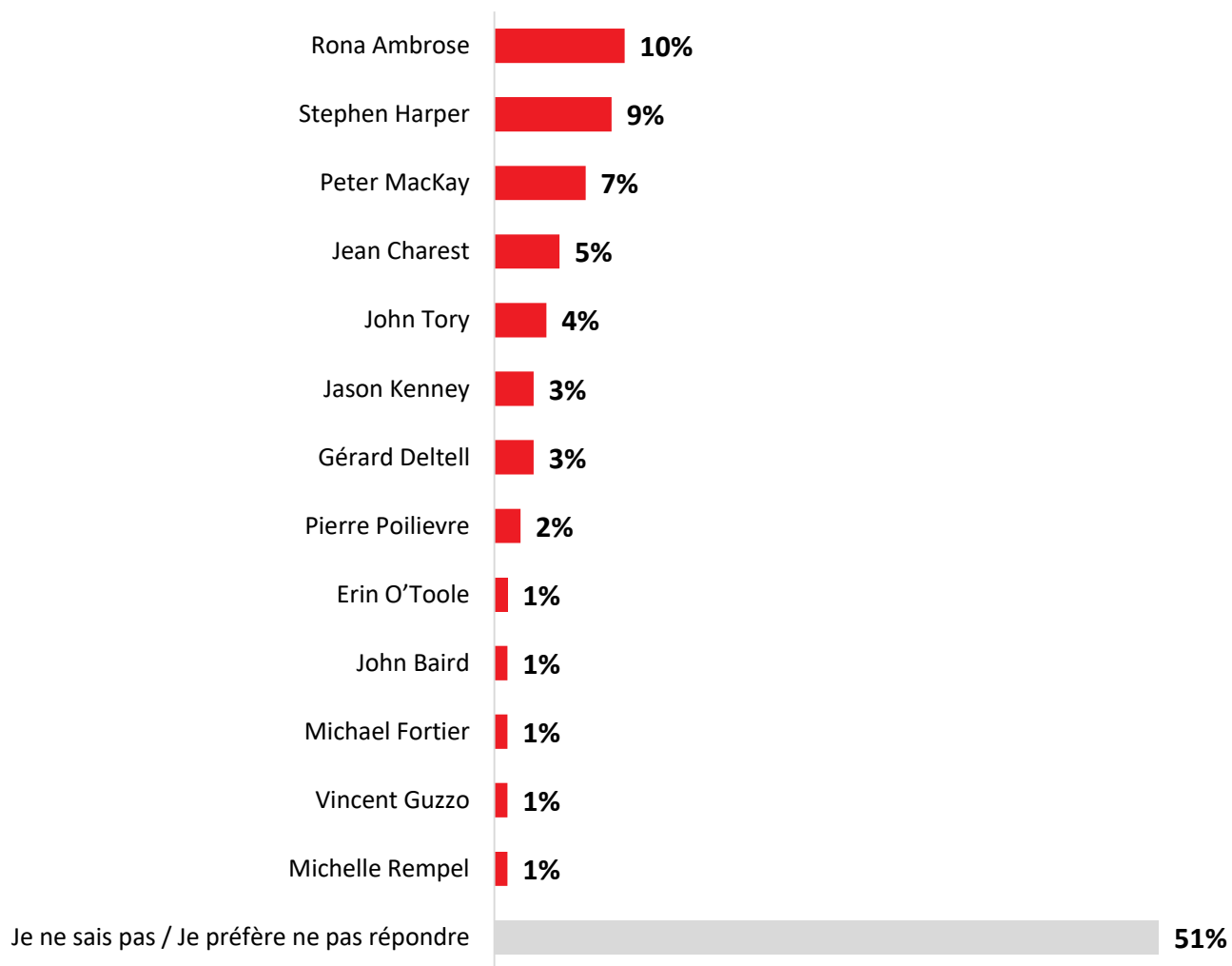
# ÉVOLUTION DES INTENTIONS DE VOTE AU CANADA



# MEILLEUR CHEF POTENTIEL POUR LE PCC : TOUS LES CANADIENS

Q2. Laquelle des personnalités suivantes ferait le ou la meilleur(e) chef pour le Parti conservateur du Canada?

Base : Tous les répondants (n=1 554)



# MEILLEUR CHEF POTENTIEL POUR LE PCC – SELON LES INTENTIONS DE VOTE

Q2. Laquelle des personnalités suivantes ferait le ou la meilleur(e) chef pour le Parti conservateur du Canada?

Base : Les répondants en mesure d'exprimer leur intention de vote

	TOTAL	PLC	PCC	NPD	PVC
n pondéré =	1 557	423	392	229	102
n absolu =	1 554	469	382	218	97
Rona Ambrose	10%	10%	18%	9%	13%
Stephen Harper	9%	7%	18%	6%	5%
Peter MacKay	7%	11%	12%	3%	4%
Jean Charest	5%	10%	4%	3%	3%
John Tory	4%	7%	2%	7%	5%
Jason Kenney	3%	2%	6%	2%	1%
Gérard Deltell	3%	1%	2%	3%	0%
Pierre Poilievre	2%	1%	4%	1%	1%
Erin O'Toole	1%	1%	1%	1%	1%
John Baird	1%	1%	0%	4%	2%
Michael Fortier	1%	0%	1%	2%	2%
Vincent Guzzo	1%	1%	0%	0%	2%
Michelle Rempel	1%	1%	3%	1%	0%
Ne sait pas / Refus	51%	46%	29%	59%	62%

# MEILLEUR CHEF POTENTIEL POUR LE PCC – RÉSULTATS

## DÉTAILLÉS

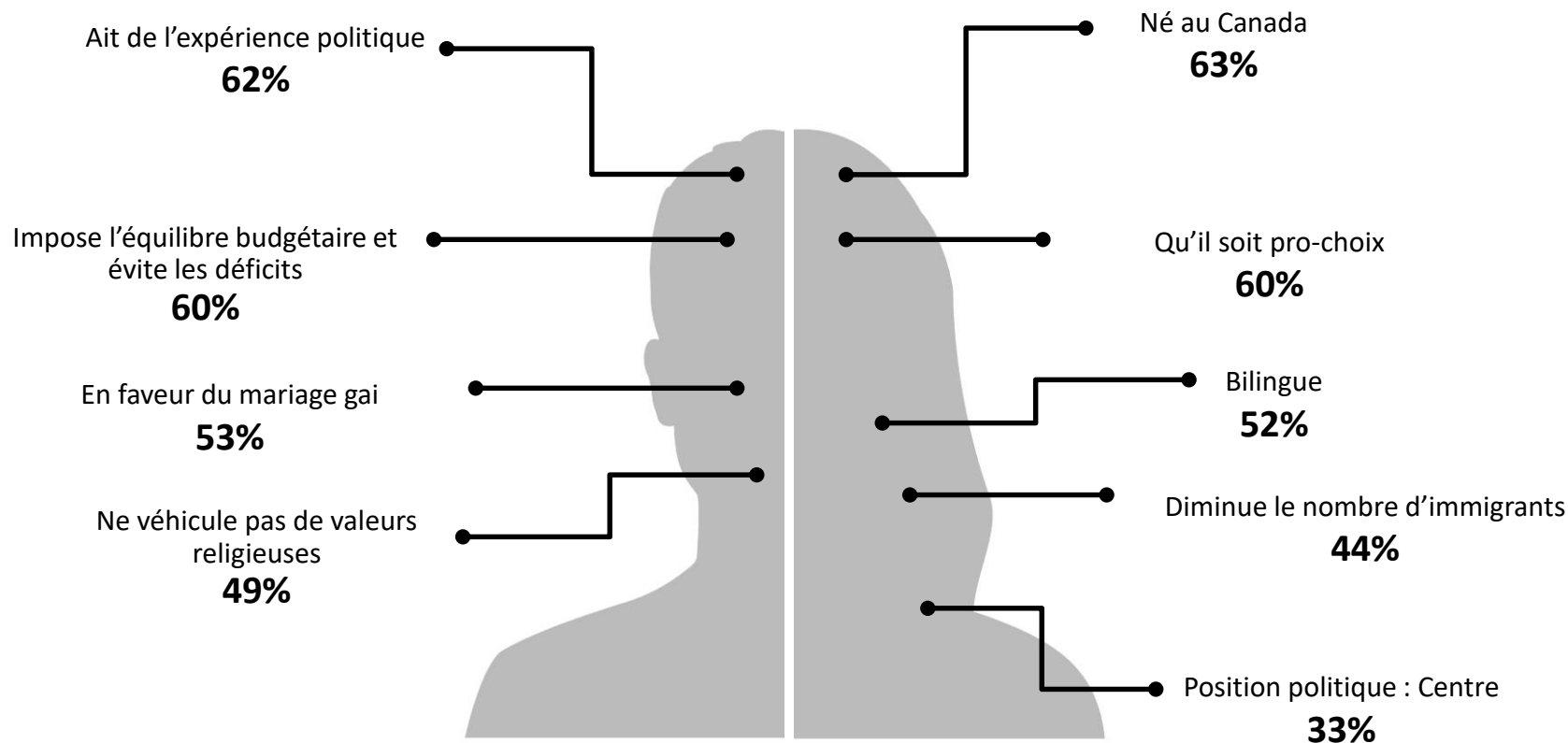
Q2. Laquelle des personnalités suivantes ferait le ou la meilleur(e) chef pour le Parti conservateur du Canada?

Base : Tous les répondants

	TOTAL	ATL	QC	ON	MB/SK	AB	CB	Homme	Femme	18-34	35-54	55+
n pondéré =	1 557	108	365	596	102	176	210	758	800	414	529	614
n absolu =	1 554	104	419	620	128	130	153	766	788	363	570	621
Rona Ambrose	10%	8%	6%	12%	11%	13%	14%	13%	8%	6%	9%	15%
Stephen Harper	9%	7%	9%	9%	9%	16%	5%	11%	8%	12%	9%	7%
Peter MacKay	7%	21%	3%	7%	10%	6%	8%	10%	5%	5%	8%	9%
Jean Charest	5%	0%	15%	3%	7%	1%	3%	8%	3%	4%	5%	7%
John Tory	4%	2%	1%	10%	2%	0%	2%	5%	4%	3%	5%	5%
Jason Kenney	3%	1%	1%	2%	6%	8%	3%	3%	2%	4%	2%	2%
Gérard Deltell	3%	2%	10%	0%	0%	0%	0%	3%	2%	2%	3%	3%
Pierre Poilievre	2%	2%	1%	2%	3%	4%	0%	2%	2%	1%	2%	3%
Erin O'Toole	1%	0%	1%	1%	1%	1%	0%	1%	1%	1%	1%	1%
John Baird	1%	1%	0%	1%	2%	0%	2%	2%	1%	1%	1%	1%
Michael Fortier	1%	2%	2%	1%	2%	0%	0%	2%	0%	1%	1%	1%
Vincent Guzzo	1%	0%	4%	0%	0%	0%	0%	1%	1%	2%	1%	1%
Michelle Rempel	1%	4%	1%	0%	3%	4%	2%	2%	1%	1%	1%	3%
Ne sait pas / Refus	51%	50%	46%	53%	47%	48%	60%	38%	64%	59%	54%	43%

# CHARACTÉRISTIQUES PRÉFÉRÉES POUR LE PROCHAIN CHEF DU PARTI CONSRVATEUR DU CANADA

Base : Tous les répondants (n=1 554)



## CARACTÉRISTIQUES QUI N'ONT PAS D'IMPORTANCE

% Cela n'a pas d'importance / Je ne sais pas / Je préfère ne pas répondre

Genre	80%
Âge	65%
Origine à l'intérieur du Canada	65%

# CHARACTÉRISTIQUES PRÉFÉRÉES POUR LE PROCHAIN CHEF DU PARTI CONSERVATEUR DU CANADA

## – SELON LES INTENTIONS DE VOTE (1/3)

Q3A à Q3L. Préférez-vous que le prochain chef du Parti conservateur ... ?

Base : Les répondants en mesure d'exprimer leur intention de vote

	TOTAL	PLC	PCC	NPD	PVC
n pondéré =	1 557	423	392	229	102
n absolu =	1 554	469	382	218	97
<b>...impose l'équilibre budgétaire et éviter les déficits, n'impose pas l'équilibre budgétaire et gère des déficits ou cela n'a pas d'importance?</b>					
<b>Impose l'équilibre budgétaire et évite les déficits</b>	<b>60%</b>	<b>49%</b>	<b>82%</b>	<b>54%</b>	56%
N'impose pas l'équilibre budgétaire et gère des déficits	15%	26%	8%	17%	7%
Cela n'a pas d'importance	14%	17%	5%	16%	23%
<b>...soit pro-vie, c'est-à-dire contre l'avortement, qu'il soit pro-choix, c'est-à-dire en faveur du libre choix des femmes, ou cela n'a pas d'importance?</b>					
Qu'il soit pro-vie	14%	12%	22%	12%	15%
<b>Qu'il soit pro-choix</b>	<b>60%</b>	<b>69%</b>	<b>47%</b>	<b>70%</b>	65%
Cela n'a pas d'importance	19%	15%	26%	13%	17%
<b>...soit de droite, de centre-droit ou de centre ou cela n'a pas d'importance?</b>					
De droite	7%	6%	14%	6%	6%
De centre-droit	20%	18%	35%	15%	18%
<b>De centre</b>	<b>33%</b>	<b>45%</b>	<b>23%</b>	<b>47%</b>	29%
Cela n'a pas d'importance	22%	19%	18%	18%	29%
<b>...ait de l'expérience en politique et ait siégé comme parlementaire, n'ait pas d'expérience en politique et provienne d'un milieu autre que la politique ou cela n'a pas d'importance?</b>					
<b>Ait de l'expérience politique</b>	<b>62%</b>	<b>70%</b>	<b>71%</b>	60%	<b>51%</b>
N'ait pas d'expérience politique	5%	4%	3%	8%	9%
Cela n'a pas d'importance	25%	24%	23%	24%	30%
<b>...augmente le nombre d'immigrants admis au Canada, diminue le nombre d'immigrants admis au Canada ou cela n'a pas d'importance ou cela n'a pas d'importance?</b>					
Augmente le nombre d'immigrants	19%	32%	7%	26%	26%
<b>Diminue le nombre d'immigrants</b>	<b>44%</b>	<b>30%</b>	<b>63%</b>	<b>33%</b>	38%
Cela n'a pas d'importance	26%	31%	24%	29%	27%

Note : Le complément à 100% correspond aux mentions « Ne sait pas » et « Refus ».

# CHARACTÉRISTIQUES PRÉFÉRÉES POUR LE PROCHAIN CHEF DU PARTI CONSERVATEUR DU CANADA

## – SELON LES INTENTIONS DE VOTE (2/3)

Q3A à Q3L. Préférez-vous que le prochain chef du Parti conservateur ... ?

Base : Les répondants en mesure d'exprimer leur intention de vote

	TOTAL	PLC	PCC	NPD	PVC
n pondéré =	1 557	423	392	229	102
n absolu =	1 554	469	382	218	97

...véhicule des valeurs religieuses, ne véhicule pas de valeurs religieuses, ou cela n'a pas d'importance?					
Véhicule des valeurs religieuses	14%	14%	23%	8%	14%
Ne véhicule pas de valeurs religieuses	49%	56%	38%	63%	44%
Cela n'a pas d'importance	29%	26%	35%	25%	36%
...soit pour le mariage gai, contre le mariage gai ou cela n'a pas d'importance?					
Qu'il soit en faveur du mariage gai	53%	65%	36%	70%	62%
Qu'il soit contre le mariage gai	11%	7%	19%	9%	6%
Cela n'a pas d'importance	30%	26%	41%	17%	27%
...soit né au Canada, soit né à l'extérieur du Canada ou cela n'a pas d'importance?					
Soit né au Canada	63%	61%	75%	51%	59%
Soit né à l'extérieur du Canada	1%	2%	1%	3%	1%
Cela n'a pas d'importance	32%	37%	23%	45%	36%
...soit parfaitement bilingue, c'est-à-dire qu'il maîtrise aisément la langue anglaise et la langue française ou cela n'a pas d'importance?					
Qu'il soit parfaitement bilingue	52%	63%	44%	44%	50%
Cela n'a pas d'importance	43%	35%	53%	53%	45%
...provienne de l'Ouest du Canada (Colombie-Britannique, Alberta, Saskatchewan, Manitoba), de l'Est du Canada (Ontario, Québec, Provinces Atlantiques), ou cela n'a pas d'importance?					
De l'Ouest du Canada (Colombie-Britannique, Alberta, Saskatchewan, Manitoba)	17%	8%	31%	20%	18%
De l'Est du Canada (Ontario, Québec, provinces Atlantiques)	18%	24%	15%	18%	5%
Cela n'a pas d'importance	59%	66%	53%	58%	70%

# CHARACTÉRISTIQUES PRÉFÉRÉES POUR LE PROCHAIN CHEF DU PARTI CONSERVATEUR DU CANADA

– SELON LES INTENTIONS DE VOTE (3/3)

Q3A à Q3L. Préférez-vous que le prochain chef du Parti conservateur ... ?

Base : Les répondants en mesure d'exprimer leur intention de vote

	TOTAL	PLC	PCC	NPD	PVC
n pondéré =	1 557	423	392	229	102
n absolu =	1 554	469	382	218	97
<b>...soit âgé de plus ou de moins de 45 ans ou cela n'a pas d'importance?</b>					
Plus que 45 ans	21%	19%	27%	15%	13%
Moins que 45 ans	14%	16%	9%	24%	20%
Cela n'a pas d'importance	61%	64%	62%	58%	63%
<b>...soit un homme, une femme ou cela n'a pas d'importance?</b>					
Un homme	9%	9%	17%	6%	6%
Une femme	11%	14%	5%	15%	22%
Cela n'a pas d'importance	76%	76%	77%	78%	68%

# CHARACTÉRISTIQUES PRÉFÉRÉES POUR LE PROCHAIN CHEF DU PARTI CONSERVATEUR DU CANADA

## – RÉSULTATS DÉTAILLÉS (1/3)

Q3A à Q3L. Préférez-vous que le prochain chef du Parti conservateur ... ?

Base : Tous les répondants

	TOTAL	ATL	QC	ON	MB/SK	AB	CB	Homme	Femme	18-34	35-54	55+
n pondéré =	1 557	108	365	596	102	176	210	758	800	414	529	614
n absolu =	1 554	104	419	620	128	130	153	766	788	363	570	621
<b>...impose l'équilibre budgétaire et évite les déficits, n'impose pas l'équilibre budgétaire et gère des déficits ou cela n'a pas d'importance?</b>												
<b>Impose l'équilibre budgétaire et évite les déficits</b>	<b>60%</b>	67%	56%	58%	<b>78%</b>	63%	54%	60%	59%	59%	<b>55%</b>	<b>65%</b>
N'impose pas l'équilibre budgétaire et gère des déficits	<b>15%</b>	11%	<b>21%</b>	15%	<b>8%</b>	16%	11%	<b>18%</b>	<b>13%</b>	<b>12%</b>	17%	17%
Cela n'a pas d'importance	<b>14%</b>	16%	12%	15%	9%	8%	18%	<b>16%</b>	<b>11%</b>	15%	<b>17%</b>	<b>10%</b>
<b>...soit pro-vie, c'est-à-dire contre l'avortement, qu'il soit pro-choix, c'est-à-dire en faveur du libre choix des femmes, ou cela n'a pas d'importance?</b>												
Qu'il soit pro-vie	<b>14%</b>	14%	<b>10%</b>	15%	<b>21%</b>	13%	12%	<b>16%</b>	<b>12%</b>	<b>20%</b>	<b>10%</b>	13%
<b>Qu'il soit pro-choix</b>	<b>60%</b>	51%	<b>68%</b>	58%	<b>43%</b>	61%	63%	<b>55%</b>	<b>64%</b>	58%	61%	60%
Cela n'a pas d'importance	<b>19%</b>	<b>27%</b>	16%	19%	<b>33%</b>	13%	14%	<b>22%</b>	<b>16%</b>	15%	20%	20%
<b>...soit de droite, de centre-droit ou de centre ou cela n'a pas d'importance?</b>												
De droite	<b>7%</b>	8%	5%	<b>9%</b>	<b>13%</b>	7%	<b>3%</b>	<b>10%</b>	<b>5%</b>	<b>11%</b>	6%	6%
De centre-droit	<b>20%</b>	17%	20%	17%	23%	24%	21%	<b>27%</b>	<b>13%</b>	19%	17%	22%
<b>De centre</b>	<b>33%</b>	36%	<b>27%</b>	34%	26%	38%	39%	32%	35%	31%	32%	36%
Cela n'a pas d'importance	<b>22%</b>	22%	<b>30%</b>	22%	21%	<b>15%</b>	17%	22%	23%	22%	24%	21%
<b>...ait de l'expérience en politique et ait siégé comme parlementaire, n'ait pas d'expérience en politique et provienne d'un milieu autre que la politique ou cela n'a pas d'importance?</b>												
<b>Ait de l'expérience politique</b>	<b>62%</b>	54%	62%	<b>66%</b>	69%	56%	57%	63%	61%	<b>57%</b>	<b>59%</b>	<b>68%</b>
N'ait pas d'expérience politique	<b>5%</b>	6%	6%	4%	7%	3%	5%	5%	5%	5%	5%	4%
Cela n'a pas d'importance	<b>25%</b>	<b>34%</b>	26%	23%	18%	27%	27%	27%	23%	28%	27%	<b>22%</b>
<b>...augmente le nombre d'immigrants admis au Canada, diminue le nombre d'immigrants admis au Canada ou cela n'a pas d'importance ou cela n'a pas d'importance?</b>												
Augmente le nombre d'immigrants	<b>19%</b>	18%	22%	18%	14%	18%	22%	<b>23%</b>	<b>16%</b>	<b>25%</b>	17%	18%
<b>Diminue le nombre d'immigrants</b>	<b>44%</b>	51%	42%	46%	<b>53%</b>	46%	<b>30%</b>	<b>39%</b>	<b>48%</b>	<b>34%</b>	46%	<b>49%</b>
Cela n'a pas d'importance	<b>26%</b>	22%	26%	26%	27%	26%	32%	<b>30%</b>	<b>23%</b>	<b>31%</b>	27%	<b>23%</b>

Note : Le complément à 100% correspond aux mentions « Ne sait pas » et « Refus ».

# CHARACTÉRISTIQUES PRÉFÉRÉES POUR LE PROCHAIN CHEF DU PARTI CONSERVATEUR DU CANADA

## – RÉSULTATS DÉTAILLÉS (2/3)

Q3A à Q3L. Préférez-vous que le prochain chef du Parti conservateur ... ?

Base : Tous les répondants

	TOTAL	ATL	QC	ON	MB/SK	AB	CB	Homme	Femme	18-34	35-54	55+
n pondéré =	1 557	108	365	596	102	176	210	758	800	414	529	614
n absolu =	1 554	104	419	620	128	130	153	766	788	363	570	621

### ...véhicule des valeurs religieuses, ne véhicule pas de valeurs religieuses, ou cela n'a pas d'importance?

Véhicule des valeurs religieuses	14%	13%	9%	18%	18%	10%	13%	15%	13%	13%	13%	15%
Ne véhicule pas de valeurs religieuses	49%	37%	63%	44%	30%	56%	47%	50%	48%	51%	47%	49%
Cela n'a pas d'importance	29%	44%	21%	31%	45%	23%	29%	31%	28%	30%	30%	28%

### ...soit pour le mariage gai, contre le mariage gai ou cela n'a pas d'importance?

Qu'il soit en faveur du mariage gai	53%	54%	56%	51%	37%	59%	53%	50%	55%	62%	53%	45%
Qu'il soit contre le mariage gai	11%	12%	6%	13%	15%	12%	9%	13%	9%	10%	11%	11%
Cela n'a pas d'importance	30%	30%	35%	30%	39%	20%	28%	32%	29%	22%	29%	38%

### ...soit né au Canada, soit né à l'extérieur du Canada ou cela n'a pas d'importance?

Soit né au Canada	63%	72%	63%	61%	73%	67%	54%	64%	62%	60%	62%	65%
Soit né à l'extérieur du Canada	1%	2%	1%	2%	0%	0%	1%	1%	1%	3%	1%	0%
Cela n'a pas d'importance	32%	24%	32%	34%	26%	26%	40%	31%	33%	33%	32%	31%

### ...soit parfaitement bilingue, c'est-à-dire qu'il maîtrise aisément la langue anglaise et la langue française ou cela n'a pas d'importance?

Qu'il soit parfaitement bilingue	52%	43%	85%	45%	38%	35%	39%	55%	49%	50%	47%	57%
Cela n'a pas d'importance	43%	55%	11%	51%	58%	60%	51%	41%	45%	44%	48%	39%

### ...provienne de l'Ouest du Canada (Colombie-Britannique, Alberta, Saskatchewan, Manitoba), de l'Est du Canada (Ontario, Québec, Provinces Atlantiques), ou cela n'a pas d'importance?

De l'Ouest du Canada (Colombie-Britannique, Alberta, Saskatchewan, Manitoba)	17%	9%	3%	7%	49%	50%	32%	17%	17%	23%	15%	15%
De l'Est du Canada (Ontario, Québec, provinces Atlantiques)	18%	26%	37%	18%	3%	2%	4%	18%	19%	18%	19%	19%
Cela n'a pas d'importance	59%	62%	54%	70%	43%	41%	55%	61%	57%	53%	60%	62%

# CHARACTÉRISTIQUES PRÉFÉRÉES POUR LE PROCHAIN CHEF DU PARTI CONSERVATEUR DU CANADA

## – RÉSULTATS DÉTAILLÉS (3/3)

Q3A à Q3L. Préférez-vous que le prochain chef du Parti conservateur ... ?

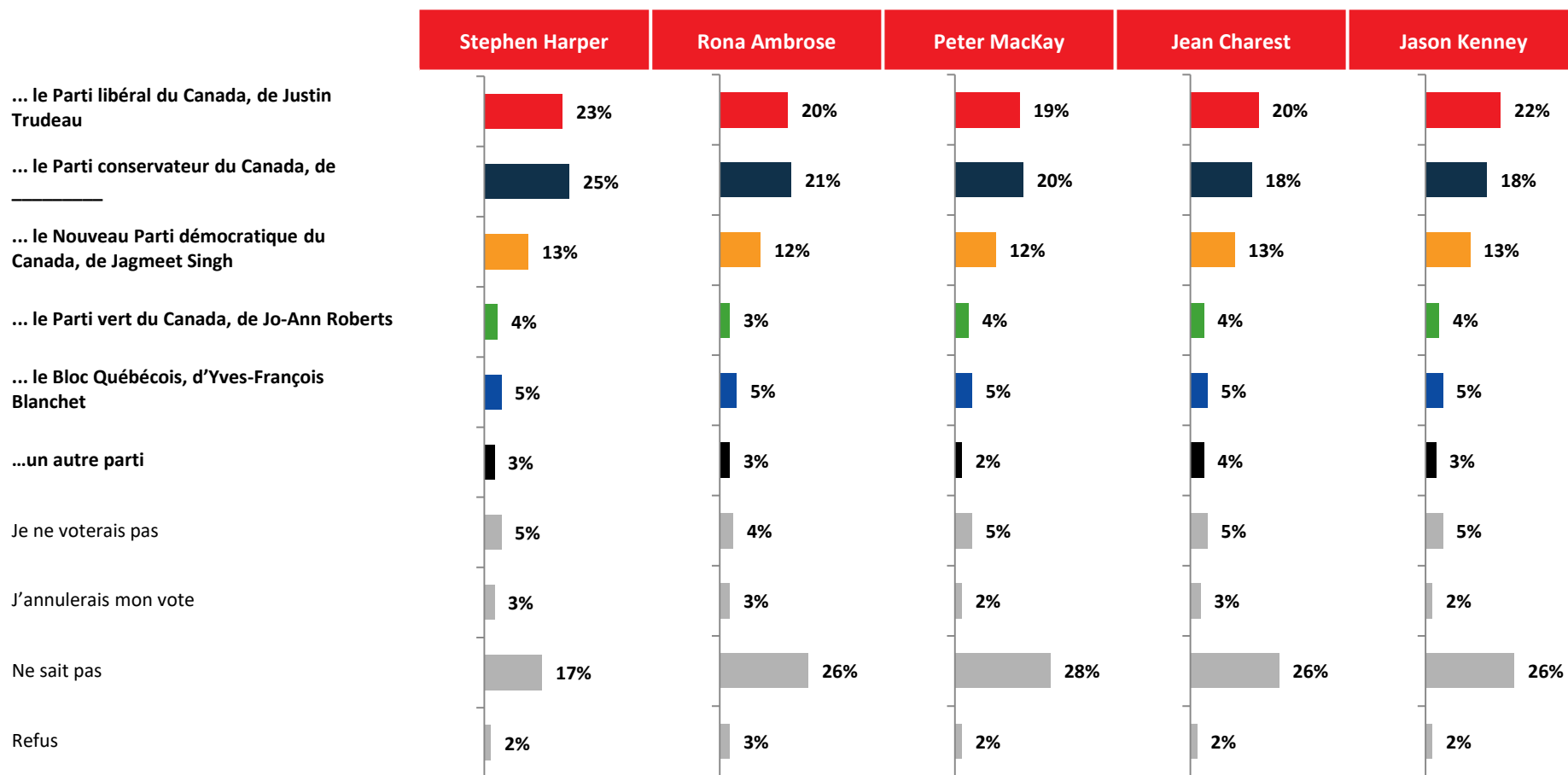
Base : Tous les répondants

	TOTAL	ATL	QC	ON	MB/SK	AB	CB	Homme	Femme	18-34	35-54	55+
n pondéré =	1 557	108	365	596	102	176	210	758	800	414	529	614
n absolu =	1 554	104	419	620	128	130	153	766	788	363	570	621
<b>...soit âgé de plus ou de moins de 45 ans ou cela n'a pas d'importance?</b>												
Plus que 45 ans	<b>21%</b>	21%	23%	20%	23%	22%	<b>14%</b>	22%	19%	<b>12%</b>	18%	<b>28%</b>
Moins que 45 ans	<b>14%</b>	16%	13%	14%	14%	17%	15%	15%	14%	<b>28%</b>	14%	<b>6%</b>
<b>Cela n'a pas d'importance</b>	<b>61%</b>	58%	61%	62%	62%	56%	63%	61%	61%	57%	63%	62%
<b>...soit un homme, une femme ou cela n'a pas d'importance?</b>												
Un homme	<b>9%</b>	11%	9%	8%	13%	10%	<b>4%</b>	<b>14%</b>	<b>4%</b>	<b>13%</b>	8%	7%
Une femme	<b>11%</b>	10%	11%	13%	<b>4%</b>	14%	10%	<b>9%</b>	<b>14%</b>	14%	11%	10%
<b>Cela n'a pas d'importance</b>	<b>76%</b>	78%	77%	75%	80%	72%	76%	75%	76%	<b>67%</b>	76%	<b>80%</b>

# INTENTION DE VOTE SELON LE CHEF DU PARTI CONSERVATEUR DU CANADA

Q4. Si le Parti conservateur du Canada était dirigé par \_\_\_\_\_, pour quel parti auriez-vous l'intention de voter? Serait-ce pour...?

Base : Tous les répondants, à l'exception du Bloc Québécois; les Québécois seulement (n=419)



# ANNEXES

# MÉTHODOLOGIE DÉTAILLÉE

## Plan échantillonnal

La sélection des participants a été effectuée aléatoirement à partir du panel en ligne de LEO.

Léger possède et exploite un panel Internet incluant plus de 400 000 Canadiens d'un océan à l'autre. Un panel en ligne est constitué d'utilisateurs du Web profilés en fonction de différentes variables sociodémographiques. La majorité des membres du panel de Léger (60%) ont été recrutés au hasard par téléphone au cours des dix dernières années, ce qui le rend hautement similaire à la population canadienne actuelle pour de nombreuses caractéristiques démographiques. De plus, 35% des panélistes ont été recrutés par le biais de programmes d'affiliés, et 5% par le biais de campagnes et de programmes de partenaires.

Pour être admissibles, les répondants devaient avoir 18 ans ou et avoir le droit de vote au Canada.

# MÉTHODOLOGIE DÉTAILLÉE

## Échantillons pondérés et non pondérés

Le tableau ci-dessous présente la répartition géographique des répondants, avant et après la pondération.

Province	Non pondéré	Pondéré
Colombie-Britannique	153	210
Alberta	130	176
Saskatchewan	50	47
Manitoba	78	55
Ontario	620	596
Québec	419	365
Nouveau-Brunswick	29	34
Nouvelle-Écosse	41	43
Île-du-Prince-Édouard	13	7
Terre-Neuve et Labrador	21	24

# MÉTHODOLOGIE DÉTAILLÉE

## Échantillons pondérés et non pondérés (suite)

Les tableaux suivants présentent la répartition démographique des répondants selon le sexe, l'âge, la langue (langue maternelle), le niveau d'étude et le revenu du ménage.

SEXE	Non pondéré	Pondéré
Homme	766	758
Femme	788	800

ÂGE	Non pondéré	Pondéré
Entre 18 et 34 ans	363	414
Entre 35 et 55 ans	570	529
55 ans et plus	621	614

LANGUE (LANGUE MATERNELLE)	Non pondéré	Pondéré
Anglais	977	1 040
Français	367	326
Autre	206	185

FORMATION	Non pondéré	Pondéré
École primaire/secondaire	391	504
Études collégiales	488	605
Études universitaires	654	417

L'échantillon ainsi recueilli a un facteur minimum de pondération de 0,1821 et un facteur maximum de pondération de 3,6436. La variance de la pondération est de 0,301.

# QUESTIONNAIRE

[POSER À TOUS]

[MENTION SIMPLE]

**Q00C.** Quelle est votre province/territoire de résidence ?

Libellé	Valeur	Attribut	Terminaison
Colombie-Britannique	1		
Alberta	2		
Saskatchewan	3		
Manitoba	4		
Ontario	5		
Québec	6		
Nouveau-Brunswick	7		
Nouvelle-Écosse	8		
Ile-du-Prince-Édouard	9		
Terre-Neuve et Labrador	10		
Territoires du Nord-Ouest	11		
Yukon	12		
Nunavut	13		

**À Q00CG**

Une série de questions est ensuite insérée ici pour identifier la provenance plus précise des répondants.

# QUESTIONNAIRE

[POSER À TOUS]

[MENTION SIMPLE]

**SEXE.** Êtes-vous de sexe :

*Note : comme indiqué par Statistique Canada, les Canadiens transgenres, transsexuels et intersexués doivent indiquer le sexe (masculin ou féminin) auquel ils s'identifient le plus.*

Libellé	Valeur	Attribut	Terminaison
Un homme	1		
Une femme	2		

[POSER À TOUS]

[MENTION SIMPLE]

**AGE.** Quel âge avez-vous ?

Libellé	Valeur	Attribut	Terminaison
Moins de 18 ans	0		TERMINER
De 18 à 24 ans	1		
De 25 à 34 ans	2		
De 35 à 44 ans	3		
De 45 à 54 ans	4		
De 55 à 64 ans	5		
De 65 à 74 ans	6		
75 ans ou plus	7		
Je préfère ne pas répondre	99		TERMINER

# QUESTIONNAIRE

[BASE : TOUS]

[MENTION SIMPLE]

[ORDRE DE LA LISTE : En ordre]

**ELI1.** Avez-vous au moins 18 ans et le droit de vote au Canada?

Libellé	Valeur	Attribut	Terminaison
Oui	1		
Non	2	TERMINER	

[BASE : TOUS]

[MENTION SIMPLE]

[ORDRE DE LA LISTE : En rotation 1-5]

**Q1A.** Si des élections **FÉDÉRALES** avaient lieu aujourd’hui, pour quel parti auriez-vous l’intention de voter? Serait-ce pour...

Si vous avez déjà voté par anticipation, veuillez indiquer pour lequel des partis vous avez voté.

Libellé	Valeur	Attribut	Terminaison
... le Parti libéral du Canada	1		
... le Nouveau Parti démocratique du Canada	2		
... le Bloc Québécois[ <b>Répondants du QC seulement</b> ]	3		
... le Parti conservateur du Canada	4		
... le Parti vert du Canada	5		
...un autre parti	6	F	
Je ne voterais pas	7	F	
J’annulerais mon vote	8	F	
Je ne sais pas	98	F	
Je préfère ne pas répondre	99	F	

# QUESTIONNAIRE

[BASE : TOUS]

[MENTION SIMPLE]

[ORDRE DE LA LISTE : En rotation 1-5]

**Q1B.** Même si votre choix n'est pas encore fait, pour lequel des partis politiques suivants auriez-vous le plus tendance à voter? Serait-ce pour...

Libellé	Valeur	Attribut	Terminaison
... le Parti libéral du Canada	1		
... le Nouveau Parti démocratique du Canada	2		
... le Bloc Québécois <b>[Répondants du QC seulement]</b>	3		
... le Parti conservateur du Canada	4		
... le Parti vert du Canada	5		
...un autre parti	6	F	
Je ne voterais pas	7	F	
J'annulerais mon vote	8	F	
Je ne sais pas	98	F	
Je préfère ne pas répondre	99	F	

# QUESTIONNAIRE

[POSER À TOUS]

[MENTIONS SIMPLE]

**Q2.** Laquelle des personnalités suivantes ferait le ou la meilleur(e) chef pour le Parti conservateur du Canada?

[ORDRE DE LA LISTE : Rotation 1-13]

Libellé	Valeur	Attribut	Terminaison
Peter MacKay	1		
Rona Ambrose	2		
Jean Charest	3		
Jason Kenney	4		
Stephen Harper	5		
John Tory	6		
Erin O'Toole	7		
John Baird	8		
Pierre Poilievre	9		
Gérard Deltell	10		
Michael Fortier	11		
Vincent Guzzo	12		
Michelle Rempel	13		
Je ne sais pas / Je préfère ne pas répondre	98		

[POSER À TOUS]

[MENTIONS SIMPLE]

[ORDRE DE LA LISTE : En ordre]

**Q3A.** Préférez-vous que le prochain chef du Parti conservateur soit parfaitement bilingue, c'est-à-dire qu'il maîtrise aisément la langue anglaise et la langue française ou cela n'a pas d'importance?

Libellé	Valeur	Attribut	Terminaison
Qu'il soit parfaitement bilingue	1		
Cela n'a pas d'importance	2		
Je ne sais pas / Je préfère ne pas répondre	99	F	

# QUESTIONNAIRE

[POSER À TOUS]

[MENTION SIMPLE]

[ORDRE DE LA LISTE : En ordre]

**Q3B.** Préférez-vous que le prochain chef du Parti conservateur soit pro-vie, c'est-à-dire contre l'avortement, qu'il soit pro-choix, c'est-à-dire en faveur du libre choix des femmes, ou cela n'a pas d'importance?

Libellé	Valeur	Attribut	Terminaison
Qu'il soit pro-vie	1		
Qu'il soit pro-choix	2		
Cela n'a pas d'importance	3		
Je ne sais pas / Je préfère ne pas répondre	99	F	

[POSER À TOUS]

[MENTION SIMPLE]

[ORDRE DE LA LISTE : En ordre]

**Q3C.** Préférez-vous que le prochain chef du Parti conservateur soit pour le mariage gai, contre le mariage gai ou cela n'a pas d'importance?

Libellé	Valeur	Attribut	Terminaison
Qu'il soit en faveur du mariage gai	1		
Qu'il soit contre le mariage gai	2		
Cela n'a pas d'importance	3		
Je ne sais pas / Je préfère ne pas répondre	99	F	

[POSER À TOUS]

[MENTION SIMPLE]

[ORDRE DE LA LISTE : En ordre]

**Q3D.** Préférez-vous que le prochain chef du Parti conservateur provienne de l'Ouest du Canada (Colombie-Britannique, Alberta, Saskatchewan, Manitoba), de l'Est du Canada (Ontario, Québec, Provinces Atlantiques), ou cela n'a pas d'importance?

Libellé	Valeur	Attribut	Terminaison
De l'Ouest du Canada (Colombie-Britannique, Alberta, Saskatchewan, Manitoba)	1		
De l'Est du Canada (Ontario, Québec, provinces Atlantiques)	2		
Cela n'a pas d'importance	3		
Je ne sais pas / Je préfère ne pas répondre	99	F	

# QUESTIONNAIRE

[POSER À TOUS]

[MENTION SIMPLE]

[ORDRE DE LA LISTE : En ordre]

**Q3E.** Préférez-vous que le prochain chef du Parti conservateur véhicule des valeurs religieuses, ne véhicule pas de valeurs religieuses, ou cela n'a pas d'importance?

Libellé	Valeur	Attribut	Terminaison
Véhicule des valeurs religieuses	1		
Ne véhicule pas de valeurs religieuses	2		
Cela n'a pas d'importance	3		
Je ne sais pas / Je préfère ne pas répondre	99	F	

[POSER À TOUS]

[MENTION SIMPLE]

[ORDRE DE LA LISTE : En ordre]

**Q3F.** Préférez-vous que le prochain chef du Parti conservateur impose l'équilibre budgétaire et éviter les déficits, n'impose pas l'équilibre budgétaire et gère des déficits ou cela n'a pas d'importance?

Libellé	Valeur	Attribut	Terminaison
Impose l'équilibre budgétaire et évite les déficits	1		
N'impose pas l'équilibre budgétaire et gère des déficits	2		
Cela n'a pas d'importance	3		
Je ne sais pas / Je préfère ne pas répondre	99	F	

[POSER À TOUS]

[MENTION SIMPLE]

[ORDRE DE LA LISTE : En ordre]

**Q3G.** Préférez-vous que le prochain chef du Parti conservateur augmente le nombre d'immigrants admis au Canada, diminue le nombre d'immigrants admis au Canada ou cela n'a pas d'importance ou cela n'a pas d'importance?

Libellé	Valeur	Attribut	Terminaison
Augmente le nombre d'immigrants	1		
Diminue le nombre d'immigrants	2		
Cela n'a pas d'importance	3		
Je ne sais pas / Je préfère ne pas répondre	99	F	

# QUESTIONNAIRE

[POSER À TOUS]

[MENTION SIMPLE]

[ORDRE DE LA LISTE : En ordre]

**Q3H.** Préférez-vous que le prochain chef du Parti conservateur soit un homme, une femme ou cela n'a pas d'importance?

Libellé	Valeur	Attribut	Terminaison
Un homme	1		
Une femme	2		
Cela n'a pas d'importance	3		
Je ne sais pas / Je préfère ne pas répondre	99	F	

[POSER À TOUS]

[MENTION SIMPLE]

[ORDRE DE LA LISTE : En ordre]

**Q3I.** Préférez-vous que le prochain chef du Parti conservateur soit âgé de plus ou de moins de 45 ans ou cela n'a pas d'importance?

Libellé	Valeur	Attribut	Terminaison
Plus que 45 ans	1		
Moins que 45 ans	2		
Cela n'a pas d'importance	3		
Je ne sais pas / Je préfère ne pas répondre	99	F	

[POSER À TOUS]

[MENTION SIMPLE]

[ORDRE DE LA LISTE : En ordre]

**Q3J.** Préférez-vous que le prochain chef du Parti conservateur ait de l'expérience en politique et ait siégé comme parlementaire, n'ait pas d'expérience en politique et provienne d'un milieu autre que la politique ou cela n'a pas d'importance?

Libellé	Valeur	Attribut	Terminaison
Ait de l'expérience politique	1		
N'ait pas d'expérience politique	2		
Cela n'a pas d'importance	3		
Je ne sais pas / Je préfère ne pas répondre	99	F	

# QUESTIONNAIRE

[POSER À TOUS]

[MENTION SIMPLE]

[ORDRE DE LA LISTE : En ordre]

**Q3K.** Préférez-vous que le prochain chef du Parti conservateur soit né au Canada, soit né à l'extérieur du Canada ou cela n'a pas d'importance?

Libellé	Valeur	Attribut	Terminaison
Soit né au Canada	1		
Soit né à l'extérieur du Canada	2		
Cela n'a pas d'importance	3		
Je ne sais pas / Je préfère ne pas répondre	99	F	

[POSER À TOUS]

[MENTION SIMPLE]

[ORDRE DE LA LISTE : En ordre]

**Q3L.** Préférez-vous que le prochain chef du parti conservateur soit de droite, de centre-droit ou de centre ou cela n'a pas d'importance?

Libellé	Valeur	Attribut	Terminaison
De droite	1		
De centre-droit	2		
De centre	3		
Cela n'a pas d'importance	4		
Je ne sais pas / Je préfère ne pas répondre	99	F	

[POSER À TOUS]

[MENTION SIMPLE]

**Q4.** Si le Parti conservateur du Canada était dirigé par \_\_\_\_\_, pour quel parti auriez-vous l'intention de voter? Serait-ce pour...?

[ORDRE DE LA LISTE : Aléatoire 1-5] [ORDRE DES ÉNONCÉS : Aléatoire 1-5]

LISTE

Libellé	Valeur	Attribut	Terminaison
Peter MacKay	1		
Rona Ambrose	2		
Jean Charest	3		
Jason Kenney	4		
Stephen Harper	5		

# QUESTIONNAIRE

## ÉNONCÉS

Libellé	Valeur	Attribut	Terminaison
... le Parti libéral du Canada, de Justin Trudeau	1		
... le Nouveau Parti démocratique du Canada, de Jagmeet Singh	2		
... le Bloc Québécois, de Yves-François Blanchet <b>[Répondants du QC seulement]</b>	3		
... le Parti conservateur du Canada, de _____	4		
... le Parti vert du Canada, d'Elizabeth May	5		
...un autre parti	6	F	
Je ne voterais pas	7	F	
J'annulerais mon vote	8	F	
Je ne sais pas	98	F	
Je préfère ne pas répondre	99	F	

## [POSER À TOUS]

### [MENTION SIMPLE]

**SCOL.** À quel niveau se situe la dernière année de scolarité que vous avez terminée ?

Libellé	Valeur	Attribut	Termination
Primaire (7 ans ou moins)	1		
Secondaire (formation générale ou professionnelle (8 à 12 ans))	2		
Collégial (formation préuniversitaire, formation technique, certificats, attestations ou diplômes de perfectionnement)	3		
Universitaire certificats et diplômes	4		
Universitaire 1er cycle Baccalauréat (incluant cours classique)	5		
Universitaire 2e cycle Maîtrise	6		
Universitaire 3e cycle Doctorat	7		
Je préfère ne pas répondre	9		

# QUESTIONNAIRE

## [POSER À TOUS]

[MENTION SIMPLE]

**LANGU.** Quelle est la langue que vous avez apprise en premier lieu à la maison dans votre enfance et que vous comprenez toujours?

Libellé	Valeur	Attribut	Terminaison
Français	1		
Anglais	2		
Autre	3		
Français et anglais	7		
Français et autres	4		
Anglais et autres	5		
Autres et autres	6		
Je préfère ne pas répondre	99		

## [POSER ENFAN À TOUS]

[MENTION SIMPLE]

**ENFAN.** Y a-t-il des enfants âgés de MOINS DE 18 ANS habitant avec vous à la maison ?

(SI OUI) : Ont-ils 12 ans ET PLUS ou MOINS de 12 ans ?

Libellé	Valeur	Attribut	Terminaison
Oui : 12 ans et PLUS SEULEMENT	1		
Oui : 12 ans et plus ET moins de 12 ans	2		
Oui : MOINS de 12 ans SEULEMENT	3		
Non, aucun enfant de moins de 18 ans à la maison	4		
Je préfère ne pas répondre	99		

# QUESTIONNAIRE

[POSER À TOUS]

[MENTION SIMPLE]

## OCCUP

Quelle est votre occupation principale actuelle ?

N.B. ON PARLE D'EMPLOI RÉMUNÉRÉ SEULEMENT.

Même si vous êtes en congé sabbatique, de maternité, de maladie ou d'accident de travail, veuillez préciser votre EMPLOI.

Libellé	Valeur	Attribut	Terminaison
EMPLOYÉ DE BUREAU (Caissier, commis de bureau, commis comptable, secrétaire, etc.)	1		
PERSONNEL SPÉCIALISÉ DANS LA VENTE (Agent d'assurances, vendeur, commis-vendeur, agent immobilier, courtier immobilier, représentant, etc.)	2		
PERSONNEL SPÉCIALISÉ DANS LES SERVICES (Agent de sécurité, chauffeur de taxi, coiffeur, cuisinier, esthéticienne, membre clergé, militaire, policier, etc.)	3		
TRAVAILLEUR MANUEL (agriculteur, emballeur, journalier, manoeuvre, mineur, pêcheur, travailleur forestier, etc.)	4		
OUVRIER SPÉCIALISÉ/SEMI-SPÉCIALISÉ (briqueteur, chauffeur de camion, électricien, machiniste, mécanicien, peintre, etc.)	5		
TRAVAILLEUR DES SCIENCES & TECHNOLOGIES (informaticien, programmeur-analyste, technicien, technicien-audio, technicien de laboratoire, etc.)	6		
PROFESSIONNEL (archéologue, architecte, artiste, avocat, banquier, biologiste, comptable, consultant, dentiste, etc.)	7		
GESTIONNAIRE/ADMINISTRATEUR/PROPRIÉTAIRE (administrateur, directeur, éditeur, entrepreneur, exécutif, gérant, homme / femme d'affaires, politicien, travailleur autonome, etc.)	8		
AU FOYER	9		
ETUDIANT (à temps plein ou dont les études constituent l'occupation principale)	10		
RETRAITÉ (pré-retraité, rentier)	11		
SANS EMPLOI (Assurance-emploi, aide sociale, etc.)	12		
Autre	96		
(NE PAS LIRE) Je préfère ne pas répondre	99		

# QUESTIONNAIRE

[POSER REVEN À TOUS]

[MENTION SIMPLE]

**REVEN.** Parmi les catégories suivantes, laquelle reflète le mieux le REVENU total avant impôt de tous les membres de votre foyer pour l'année 2018 ?

Libellé	Valeur	Attribut	Terminaison
19 999 \$ et moins	1		
De 20 000 \$ à 39 999 \$	2		
De 40 000 \$ à 59 999 \$	3		
De 60 000 \$ à 79 999 \$	4		
De 80 000 \$ à 99 999 \$	5		
100 000 \$ et plus	6		
Je préfère ne pas répondre	99		

# TABLEAUX CROISÉS

FED - Intention de vote après relance																														
B1C	No:1	Sexe		Âge					Âge2			Langue maternelle			Région					QC/ROC		Intentions de vote								
	Total	Homme	Femme	18-24	25-34	35-44	45-54	55-64	65+	18-34	35-54	55+	Français	Anglais	Autre	Atl.	QC	ON	MB/SK	AB	BC	QC	ROC	LPC	NDP	BQ	CPC	GPC	Autre	
FED																														
Total pondéré :	n=	1557	758	800	159	255	249	281	277	337	414	529	614	326	1040	185	108	365	596	102	176	210	365	1192	423	229	90	392	102	22
	n=	1554	766	788	129	234	267	303	244	377	363	570	621	367	977	206	104	419	620	128	130	153	419	1135	469	218	94	382	97	22
LPC		27%	30%	24%	26%	22%	27%	30%	21%	33%	24%	29%	28%	28%	25%	40%	27%	31%	32%	15%	15%	24%	31%	26%	100%	0%	0%	0%	0%	0%
NDP		15%	13%	17%	22%	23%	14%	16%	11%	8%	23%	15%	9%	9%	17%	11%	18%	9%	16%	12%	13%	22%	9%	16%	0%	100%	0%	0%	0%	0%
BQ		6%	7%	5%	1%	4%	6%	4%	8%	8%	3%	5%	8%	25%	1%	1%	0%	25%	0%	0%	0%	25%	0%	0%	0%	100%	0%	0%	0%	0%
CPC		25%	29%	22%	17%	25%	27%	21%	31%	26%	22%	24%	29%	13%	29%	26%	27%	12%	25%	50%	42%	21%	12%	29%	0%	0%	0%	100%	0%	0%
GPC		7%	6%	8%	7%	8%	6%	7%	7%	6%	7%	6%	6%	2%	9%	4%	4%	3%	8%	7%	4%	14%	3%	8%	0%	0%	0%	0%	100%	0%
Autre		1%	2%	1%	0%	2%	1%	2%	1%	2%	1%	2%	1%	1%	2%	1%	4%	1%	1%	1%	2%	2%	1%	1%	0%	0%	0%	0%	0%	100%
Voterai pas		5%	4%	6%	6%	7%	6%	5%	4%	2%	7%	6%	3%	4%	5%	6%	8%	4%	6%	4%	6%	1%	4%	5%	0%	0%	0%	0%	0%	0%
J'annulerais mon vote		2%	2%	3%	4%	2%	2%	1%	3%	3%	3%	1%	3%	7%	1%	1%	0%	6%	1%	1%	1%	1%	6%	1%	0%	0%	0%	0%	0%	0%
Je ne sais pas		8%	5%	11%	11%	5%	7%	9%	8%	8%	7%	8%	8%	7%	8%	8%	10%	7%	7%	6%	13%	9%	7%	8%	0%	0%	0%	0%	0%	0%
Je préfère ne pas répondre		4%	3%	5%	5%	2%	4%	5%	6%	4%	3%	4%	4%	2%	4%	4%	2%	2%	5%	3%	4%	7%	2%	5%	0%	0%	0%	0%	0%	0%

FEDX - Intention de vote APRÈS RÉPARTITION																														
B1C	No:2	Sexe		Âge					Âge2			Langue maternelle			Région					QC/ROC		Intentions de vote								
	Total	Homme	Femme	18-24	25-34	35-44	45-54	55-64	65+	18-34	35-54	55+	Français	Anglais	Autre	Atl.	QC	ON	MB/SK	AB	BC	QC	ROC	LPC	NDP	BQ	CPC	GPC	Autre	
FEDX																														
Total pondéré :	n=	1258	654	604	117	213	203	224	221	281	329	427	501	259	843	151	87	294	484	87	133	172	294	964	423	229	90	392	102	22
	n=	1282	670	612	96	199	223	247	197	320	295	470	517	295	812	172	84	339	524	107	100	128	339	943	469	218	94	382	97	22
LPC		34%	35%	32%	35%	27%	34%	38%	27%	40%	30%	36%	34%	36%	30%	49%	34%	38%	39%	18%	19%	29%	38%	32%	100%	0%	0%	0%	0%	0%
NDP		18%	15%	22%	30%	27%	17%	20%	14%	9%	28%	18%	12%	12%	21%	13%	22%	11%	20%	14%	18%	26%	11%	20%	0%	100%	0%	0%	0%	0%
BQ		7%	8%	6%	1%	5%	8%	6%	10%	10%	3%	7%	10%	32%	1%	1%	0%	31%	0%	0%	0%	31%	0%	0%	0%	100%	0%	0%	0%	0%
CPC		31%	34%	29%	23%	30%	33%	26%	39%	32%	27%	29%	35%	17%	35%	32%	34%	15%	31%	58%	56%	26%	15%	36%	0%	0%	0%	100%	0%	0%
GPC		8%	6%	10%	10%	9%	7%	8%	8%	7%	9%	8%	8%	3%	11%	4%	5%	3%	9%	8%	5%	17%	3%	10%	0%	0%	0%	0%	100%	0%
Autre		2%	2%	1%	0%	3%	2%	2%	1%	2%	2%	2%	1%	2%	2%	1%	5%	2%	1%	1%	2%	2%	2%	2%	0%	0%	0%	0%	0%	100%

# TABLEAUX CROISÉS

CPO2: Laquelle des personnalités suivantes ferait le ou la meilleur(e) chef pour le Parti conservateur du Canada?

CPO2	B1C	No:3	Total	Sexe		Âge						Âge2			Langue maternelle			Région					QC/ROC		Intentions de vote						
				Homme	Femme	18-24	25-34	35-44	45-54	55-64	65+	18-34	35-54	55+	Français	Anglais	Autre	Atl.	QC	ON	MB/SK	AB	BC	QC	ROC	LPC	NDP	BQ	CPC	GPC	Autre
Total pondéré :		n=	1557	758	800	159	255	249	281	277	337	414	529	614	326	1040	185	108	365	596	102	176	210	365	1192	423	229	90	392	102	22
			1554	766	788	129	234	267	303	244	377	363	570	621	367	977	206	104	419	620	128	130	153	419	1135	469	218	94	382	97	22
Peter MacKay			7%	10%	5%	3%	6%	9%	7%	7%	11%	5%	8%	9%	5%	8%	8%	21%	3%	7%	10%	6%	8%	3%	9%	11%	3%	4%	12%	4%	0%
Rona Ambrose			10%	13%	8%	3%	7%	8%	10%	10%	19%	6%	9%	15%	4%	12%	10%	8%	6%	12%	11%	13%	14%	6%	12%	10%	9%	3%	18%	13%	8%
Jean Charest			5%	8%	3%	2%	5%	5%	5%	5%	7%	4%	5%	7%	13%	3%	5%	0%	15%	3%	7%	1%	3%	15%	2%	10%	3%	11%	4%	3%	0%
Jason Kenney			3%	3%	2%	0%	6%	3%	1%	3%	2%	4%	2%	2%	1%	3%	3%	1%	1%	2%	6%	8%	3%	1%	3%	2%	2%	1%	6%	1%	2%
Stephen Harper			9%	11%	8%	13%	11%	12%	6%	10%	6%	12%	9%	7%	9%	9%	11%	7%	9%	9%	16%	5%	9%	9%	7%	6%	6%	18%	5%	12%	
John Tory			4%	5%	4%	2%	4%	4%	6%	4%	5%	3%	5%	5%	0%	5%	6%	2%	1%	10%	2%	0%	2%	1%	6%	7%	7%	1%	2%	5%	4%
Erin O'Toole			1%	1%	1%	0%	1%	1%	0%	0%	1%	1%	1%	1%	1%	1%	0%	0%	1%	1%	1%	1%	0%	1%	1%	1%	3%	1%	1%	0%	
John Baird			1%	2%	1%	1%	1%	1%	2%	0%	1%	1%	1%	1%	0%	1%	0%	1%	0%	1%	2%	0%	2%	0%	1%	1%	4%	1%	0%	2%	0%
Pierre Poilievre			2%	2%	2%	2%	1%	1%	2%	3%	3%	1%	2%	3%	1%	2%	1%	2%	1%	2%	3%	4%	0%	1%	2%	1%	1%	2%	4%	1%	12%
Gérard Deltell			3%	3%	2%	3%	1%	2%	3%	4%	2%	2%	3%	3%	11%	0%	0%	2%	10%	0%	0%	0%	0%	10%	0%	1%	3%	17%	2%	0%	0%
Michael Fortier			1%	2%	0%	0%	2%	1%	1%	0%	1%	1%	1%	1%	2%	1%	0%	2%	2%	1%	2%	0%	0%	2%	1%	0%	2%	3%	1%	2%	0%
Vincent Guzzo			1%	1%	1%	1%	3%	1%	1%	1%	1%	1%	1%	1%	4%	0%	1%	0%	4%	0%	0%	0%	0%	4%	0%	1%	0%	2%	0%	2%	0%
Michelle Rempel			1%	2%	1%	1%	0%	1%	0%	4%	2%	1%	1%	3%	1%	1%	2%	4%	1%	0%	3%	4%	2%	1%	2%	1%	1%	1%	3%	0%	2%
Je ne sais pas / Je préfère ne pas répondre			51%	38%	64%	67%	54%	50%	57%	48%	39%	59%	54%	43%	48%	52%	52%	50%	46%	53%	47%	48%	60%	46%	52%	46%	59%	46%	29%	62%	59%

CPO2: Laquelle des personnalités suivantes ferait le ou la meilleur(e) chef pour le Parti conservateur du Canada?

CPO2X	B1C	No:4	Total	Sexe		Âge						Âge2			Langue maternelle			Région					QC/ROC		Intentions de vote						
				Homme	Femme	18-24	25-34	35-44	45-54	55-64	65+	18-34	35-54	55+	Français	Anglais	Autre	Atl.	QC	ON	MB/SK	AB	BC	QC	ROC	LPC	NDP	BQ	CPC	GPC	Autre
Total pondéré :		n=	764	473	291	52	118	125	119	143	207	170	244	350	169	503	89	54	197	283	54	91	84	197	567	227	93	48	279	39	9
			813	506	307	39	108	143	147	132	244	147	290	376	191	523	97	56	221	328	68	73	67	221	592	262	93	53	281	44	11
Peter MacKay			15%	17%	13%	9%	12%	19%	16%	13%	17%	11%	17%	16%	9%	17%	17%	41%	6%	16%	18%	12%	20%	6%	18%	20%	6%	7%	17%	10%	0%
Rona Ambrose			21%	21%	21%	10%	15%	16%	23%	20%	31%	13%	19%	26%	8%	25%	21%	16%	11%	25%	20%	25%	35%	11%	25%	18%	21%	5%	25%	36%	20%
Jean Charest			11%	12%	9%	7%	11%	11%	12%	11%	12%	10%	11%	12%	26%	6%	11%	0%	28%	6%	12%	2%	6%	28%	5%	19%	6%	20%	6%	9%	0%
Jason Kenney			5%	5%	5%	0%	12%	6%	2%	5%	3%	9%	4%	4%	1%	7%	6%	2%	2%	3%	11%	15%	8%	2%	6%	3%	4%	2%	9%	1%	5%
Stephen Harper			18%	17%	21%	41%	23%	24%	15%	19%	9%	28%	19%	13%	17%	18%	23%	14%	17%	19%	17%	30%	12%	17%	19%	13%	14%	12%	25%	13%	28%
John Tory			9%	8%	10%	7%	8%	8%	14%	9%	8%	8%	11%	8%	0%	11%	12%	4%	1%	20%	3%	0%	5%	1%	12%	13%	18%	1%	3%	13%	11%
Erin O'Toole			2%	1%	2%	1%	1%	2%	1%	1%	2%	1%	2%	2%	1%	2%	0%	0%	1%	2%	1%	1%	1%	1%	2%	2%	2%	5%	1%	1%	0%
John Baird			2%	2%	1%	3%	3%	2%	4%	0%	2%	3%	3%	1%	0%	3%	1%	3%	0%	2%	3%	1%	5%	0%	3%	1%	10%	2%	1%	4%	0%
Pierre Poilievre			4%	3%	5%	5%	1%	1%	5%	6%	5%	2%	3%	5%	3%	5%	3%	5%	3%	5%	7%	1%	2%	5%	2%	3%	3%	6%	2%	30%	
Gérard Deltell			5%	4%	7%	9%	3%	5%	6%	7%	4%	5%	6%	5%	21%	1%	0%	4%	19%	0%	0%	0%	0%	19%	0%	3%	7%	31%	3%	0%	0%
Michael Fortier			2%	2%	1%	0%	5%	3%	2%	1%	1%	3%	2%	1%	4%	1%	0%	4%	3%	2%	4%	0%	0%	3%	2%	0%	6%	6%	1%	5%	0%
Vincent Guzzo			2%	2%	2%	3%	6%	1%	1%	2%	1%	5%	1%	2%	8%	1%	0%	8%	0%	0%	0%	0%	0%	8%	0%	3%	1%	5%	0%	5%	0%
Michelle Rempel			3%	3%	2%	5%	1%	3%	0%	7%	3%	2%	1%	5%	2%	3%	5%	8%	1%	0%	5%	7%	6%	1%	4%	2%	2%	2%	4%	0%	6%



# TABLEAUX CROISÉS

**CPO3D: Préférez-vous que le prochain chef du Parti conservateur provienne de l'Ouest du Canada (Colombie-Britannique, Alberta, Saskatchewan, Manitoba), de l'Est du Canada (Ontario, Québec, Provinces Atlantiques), ou cela n'a pas d'importance?**

B1C	No:8 Total	Sexe		Âge						Âge2			Langue maternelle			Région					QC/ROC		Intentions de vote						
		Homme	Femme	18-24	25-34	35-44	45-54	55-64	65+	18-34	35-54	55+	Français	Anglais	Autre	Atl.	QC	ON	MB/SK	AB	BC	QC	ROC	LPC	NDP	BQ	CPC	GPC	Autre
<b>Total pondéré :</b>	1557	758	800	159	255	249	281	277	337	414	529	614	326	1040	185	108	365	596	102	176	210	365	1192	423	229	90	392	102	22
<b>n=</b>	1554	766	788	129	234	267	303	244	377	363	570	621	367	977	206	104	419	620	128	130	153	419	1135	469	218	94	382	97	22
<b>De l'Ouest du Canada (Colombie-Britannique, Alberta, Saskatc</b>	17%	17%	17%	15%	29%	16%	14%	17%	13%	23%	15%	15%	2%	22%	14%	9%	3%	7%	49%	50%	32%	3%	21%	8%	20%	3%	31%	18%	10%
<b>De l'Est du Canada (Ontario, Québec, provinces Atlantiques)</b>	18%	18%	19%	22%	15%	19%	18%	18%	19%	18%	19%	19%	39%	12%	16%	26%	37%	18%	3%	2%	4%	37%	13%	24%	18%	44%	15%	5%	3%
<b>Cela n'a pas d'importance</b>	59%	61%	57%	56%	50%	58%	62%	58%	65%	53%	60%	62%	52%	59%	67%	62%	54%	70%	43%	41%	55%	54%	60%	66%	58%	48%	53%	70%	79%
<b>Je ne sais pas / Je préfère ne pas répondre</b>	6%	4%	8%	7%	6%	7%	6%	8%	3%	6%	6%	5%	7%	6%	4%	3%	5%	5%	7%	9%	5%	6%	2%	4%	5%	2%	6%	9%	

**CPO3E: Préférez-vous que le prochain chef du Parti conservateur véhicule des valeurs religieuses, ne véhicule pas de valeurs religieuses, ou cela n'a pas d'importance?**

B1C	No:9 Total	Sexe		Âge						Âge2			Langue maternelle			Région					QC/ROC		Intentions de vote						
		Homme	Femme	18-24	25-34	35-44	45-54	55-64	65+	18-34	35-54	55+	Français	Anglais	Autre	Atl.	QC	ON	MB/SK	AB	BC	QC	ROC	LPC	NDP	BQ	CPC	GPC	Autre
<b>Total pondéré :</b>	1557	758	800	159	255	249	281	277	337	414	529	614	326	1040	185	108	365	596	102	176	210	365	1192	423	229	90	392	102	22
<b>n=</b>	1554	766	788	129	234	267	303	244	377	363	570	621	367	977	206	104	419	620	128	130	153	419	1135	469	218	94	382	97	22
<b>Véhicule des valeurs religieuses</b>	14%	15%	13%	12%	14%	15%	12%	16%	15%	13%	13%	15%	9%	15%	19%	13%	9%	18%	10%	13%	9%	16%	14%	8%	7%	23%	14%	36%	
<b>Ne véhicule pas de valeurs religieuses</b>	49%	50%	48%	48%	53%	48%	47%	47%	50%	51%	47%	49%	61%	47%	37%	37%	63%	44%	30%	56%	47%	63%	45%	56%	63%	76%	38%	44%	40%
<b>Cela n'a pas d'importance</b>	29%	31%	28%	35%	27%	29%	32%	28%	28%	30%	30%	28%	22%	31%	34%	44%	21%	31%	45%	23%	29%	21%	32%	26%	25%	13%	35%	36%	24%
<b>Je ne sais pas / Je préfère ne pas répondre</b>	8%	4%	11%	6%	7%	8%	10%	10%	6%	6%	9%	8%	8%	7%	10%	6%	7%	6%	7%	11%	11%	7%	8%	4%	4%	3%	3%	6%	0%

**CPO3F: Préférez-vous que le prochain chef du Parti conservateur impose l'équilibre budgétaire et évite les déficits, n'impose pas l'équilibre budgétaire et gère des déficits ou cela n'a pas d'importance?**

B1C	No:10 Total	Sexe		Âge						Âge2			Langue maternelle			Région					QC/ROC		Intentions de vote						
		Homme	Femme	18-24	25-34	35-44	45-54	55-64	65+	18-34	35-54	55+	Français	Anglais	Autre	Atl.	QC	ON	MB/SK	AB	BC	QC	ROC	LPC	NDP	BQ	CPC	GPC	Autre
<b>Total pondéré :</b>	1557	758	800	159	255	249	281	277	337	414	529	614	326	1040	185	108	365	596	102	176	210	365	1192	423	229	90	392	102	22
<b>n=</b>	1554	766	788	129	234	267	303	244	377	363	570	621	367	977	206	104	419	620	128	130	153	419	1135	469	218	94	382	97	22
<b>Impose l'équilibre budgétaire et évite les déficits</b>	60%	60%	59%	62%	56%	55%	55%	64%	65%	59%	55%	65%	56%	61%	61%	67%	56%	58%	78%	63%	54%	56%	61%	49%	54%	56%	82%	56%	74%
<b>N'impose pas l'équilibre budgétaire et gère des déficits</b>	15%	18%	13%	7%	15%	18%	15%	16%	17%	12%	17%	17%	22%	13%	14%	11%	21%	15%	8%	16%	11%	21%	13%	26%	17%	27%	8%	7%	18%
<b>Cela n'a pas d'importance</b>	14%	16%	11%	17%	14%	15%	18%	10%	10%	15%	17%	10%	12%	14%	14%	16%	12%	15%	9%	8%	18%	12%	14%	17%	16%	11%	5%	23%	8%
<b>Je ne sais pas / Je préfère ne pas répondre</b>	11%	6%	17%	14%	14%	12%	13%	11%	8%	14%	12%	9%	10%	12%	10%	7%	10%	12%	4%	13%	18%	10%	12%	7%	13%	6%	5%	14%	0%

# TABLEAUX CROISÉS

CPO3G: Préférez-vous que le prochain chef du Parti conservateur augmente le nombre d'immigrants admis au Canada, diminue le nombre d'immigrants admis au Canada ou cela n'a pas d'importance ou cela n'a pas d'importance?

B1C	No:11	Total	Sexe		Âge					Âge2			Langue maternelle			Région					QC/ROC		Intentions de vote															
			Homme	Femme	18-24	25-34	35-44	45-54	55-64	65+	18-34	35-54	55+	Français	Anglais	Autre	Atl.	QC	ON	MB/SK	AB	BC	QC	ROC	LPC	NDP	BQ	CPC	GPC	Autre								
CPO3G																																						
Total pondéré :	n=	1557	758	800	159	255	249	281	277	337	414	529	614	326	1040	185	108	365	596	102	176	210	365	1192	423	229	90	392	102	22								
n=		1554	766	788	129	234	267	303	244	377	363	570	621	367	977	206	104	419	620	128	130	153	419	1135	469	218	94	382	97	22								
Augmente le nombre d'immigrants		19%	23%	16%	24%	26%	17%	17%	15%	19%	25%	17%	18%	19%	18%	30%	18%	22%	18%	14%	18%	22%	22%	18%	32%	26%	19%	7%	26%	21%								
Diminue le nombre d'immigrants		44%	39%	48%	30%	37%	46%	46%	50%	47%	34%	46%	49%	46%	46%	26%	51%	42%	46%	53%	46%	30%	42%	44%	30%	33%	60%	63%	38%	59%								
Cela n'a pas d'importance		26%	30%	23%	38%	27%	30%	23%	23%	24%	31%	27%	23%	26%	25%	32%	22%	26%	26%	27%	26%	32%	26%	27%	31%	29%	18%	24%	27%	17%								
Je ne sais pas / Je préfère ne pas répondre		11%	8%	13%	9%	11%	7%	14%	11%	10%	10%	11%	10%	9%	11%	12%	9%	10%	10%	6%	11%	17%	10%	11%	6%	12%	3%	6%	8%	2%								

CPO3H: Préférez-vous que le prochain chef du Parti conservateur soit un homme, une femme ou cela n'a pas d'importance?

B1C	No:12	Total	Sexe		Âge					Âge2			Langue maternelle			Région					QC/ROC		Intentions de vote														
			Homme	Femme	18-24	25-34	35-44	45-54	55-64	65+	18-34	35-54	55+	Français	Anglais	Autre	Atl.	QC	ON	MB/SK	AB	BC	QC	ROC	LPC	NDP	BQ	CPC	GPC	Autre							
CPO3H																																					
Total pondéré :	n=	1557	758	800	159	255	249	281	277	337	414	529	614	326	1040	185	108	365	596	102	176	210	365	1192	423	229	90	392	102	22							
n=		1554	766	788	129	234	267	303	244	377	363	570	621	367	977	206	104	419	620	128	130	153	419	1135	469	218	94	382	97	22							
Un homme		9%	14%	4%	11%	14%	8%	7%	8%	7%	13%	8%	7%	8%	8%	12%	11%	9%	8%	13%	10%	4%	9%	9%	9%	6%	5%	17%	6%	11%							
Une femme		11%	9%	14%	12%	15%	9%	14%	8%	11%	14%	11%	10%	11%	12%	7%	10%	11%	13%	4%	14%	10%	11%	11%	14%	15%	14%	5%	22%	20%							
Cela n'a pas d'importance		76%	75%	76%	72%	64%	79%	74%	81%	80%	67%	76%	80%	78%	75%	74%	78%	77%	75%	80%	72%	76%	77%	75%	76%	78%	80%	77%	68%	70%							
Je ne sais pas / Je préfère ne pas répondre		4%	3%	5%	4%	7%	5%	5%	3%	2%	6%	5%	3%	3%	4%	7%	1%	3%	4%	3%	4%	9%	3%	5%	2%	2%	1%	1%	4%	0%							

CPO3I: Préférez-vous que le prochain chef du Parti conservateur soit âgé de plus ou de moins de 45 ans ou cela n'a pas d'importance?

B1C	No:13	Total	Sexe		Âge					Âge2			Langue maternelle			Région					QC/ROC		Intentions de vote														
			Homme	Femme	18-24	25-34	35-44	45-54	55-64	65+	18-34	35-54	55+	Français	Anglais	Autre	Atl.	QC	ON	MB/SK	AB	BC	QC	ROC	LPC	NDP	BQ	CPC	GPC	Autre							
CPO3I																																					
Total pondéré :	n=	1557	758	800	159	255	249	281	277	337	414	529	614	326	1040	185	108	365	596	102	176	210	365	1192	423	229	90	392	102	22							
n=		1554	766	788	129	234	267	303	244	377	363	570	621	367	977	206	104	419	620	128	130	153	419	1135	469	218	94	382	97	22							
Plus que 45 ans		21%	22%	19%	8%	14%	12%	23%	26%	31%	12%	18%	28%	23%	20%	22%	21%	23%	20%	23%	22%	14%	23%	20%	19%	15%	17%	27%	13%	36%							
Moins que 45 ans		14%	15%	14%	25%	29%	18%	10%	6%	5%	28%	14%	6%	13%	15%	12%	16%	13%	14%	14%	17%	15%	13%	15%	16%	24%	14%	9%	20%	29%							
Cela n'a pas d'importance		61%	61%	61%	64%	52%	64%	61%	63%	62%	57%	63%	62%	61%	61%	62%	58%	61%	62%	62%	56%	63%	61%	61%	64%	58%	68%	62%	63%	33%							
Je ne sais pas / Je préfère ne pas répondre		4%	2%	6%	2%	5%	6%	5%	5%	2%	4%	5%	4%	3%	5%	4%	4%	3%	4%	1%	5%	8%	3%	5%	1%	3%	1%	2%	3%	2%							







# TABLEAUX CROISÉS

CPO4D: Si le Parti conservateur du Canada était dirigé par Jason Kenney, pour quel parti auriez-vous l'intention de voter? Serait-ce pour...?

B1C	No:23	Total	Sexe		Âge					Âge2			Langue maternelle			Région					QC/ROC		Intentions de vote							
			Homme	Femme	18-24	25-34	35-44	45-54	55-64	65+	18-34	35-54	55+	Français	Anglais	Autre	Atl.	QC	ON	MB/SK	AB	BC	QC	ROC	LPC	NDP	BQ	CPC	GPC	Autre
Total pondéré :	n=	1557 1554	758 766	800 788	159 129	255 234	249 267	281 303	277 244	337 377	414 363	529 570	614 621	326 367	1040 977	185 206	108 104	365 419	596 620	102 128	176 130	210 153	365 419	1192 1135	423 469	229 218	90 94	392 382	102 97	22
... le Parti libéral du Canada, de Justin Trudeau		22%	27%	17%	18%	19%	23%	27%	17%	26%	19%	25%	22%	22%	22%	27%	26%	23%	25%	14%	13%	23%	23%	22%	73%	6%	2%	1%	8%	0%
... le Nouveau Parti démocratique du Canada, de Jagmeet Singh		13%	11%	15%	21%	20%	12%	10%	10%	8%	20%	11%	9%	9%	14%	10%	12%	9%	15%	12%	11%	17%	9%	14%	4%	68%	1%	1%	8%	15%
... le Bloc Québécois, d'Yves-François Blanchet		5%	6%	4%	0%	3%	6%	4%	7%	8%	2%	5%	7%	24%	0%	0%	0%	22%	0%	0%	0%	0%	22%	0%	1%	0%	83%	0%	0%	0%
... le Parti conservateur du Canada, de Jason Kenney		18%	23%	13%	7%	16%	23%	15%	20%	20%	13%	18%	20%	9%	20%	18%	20%	9%	16%	31%	36%	15%	9%	20%	3%	4%	2%	60%	5%	17%
... le Parti vert du Canada de Joan Roberts		4%	4%	4%	6%	5%	2%	5%	5%	3%	5%	3%	4%	2%	5%	4%	4%	3%	4%	2%	2%	7%	3%	4%	1%	2%	1%	1%	48%	0%
... un autre parti		3%	3%	3%	1%	4%	3%	3%	1%	4%	3%	3%	3%	1%	4%	1%	5%	1%	3%	2%	6%	3%	1%	3%	1%	2%	0%	5%	2%	34%
Je ne voterais pas		5%	5%	5%	5%	6%	7%	4%	6%	3%	6%	5%	4%	4%	5%	7%	1%	4%	5%	7%	7%	3%	4%	5%	1%	2%	0%	3%	3%	9%
J'annulerais mon vote		2%	2%	2%	1%	2%	3%	2%	2%	3%	2%	2%	3%	5%	2%	1%	2%	5%	2%	4%	2%	0%	5%	2%	0%	1%	2%	2%	2%	15%
Je ne sais pas		26%	18%	33%	38%	24%	19%	29%	27%	23%	29%	24%	25%	22%	27%	28%	30%	22%	28%	25%	20%	30%	22%	27%	16%	16%	9%	27%	21%	7%
Je préfère ne pas répondre		2%	1%	4%	2%	2%	3%	2%	4%	1%	2%	3%	3%	3%	2%	4%	1%	2%	3%	3%	2%	2%	2%	2%	1%	0%	0%	0%	2%	2%

CPO4DX: Si le Parti conservateur du Canada était dirigé par Jason Kenney, pour quel parti auriez-vous l'intention de voter? Serait-ce pour...?

B1C	No:24	Total	Sexe		Âge					Âge2			Langue maternelle			Région					QC/ROC		Intentions de vote							
			Homme	Femme	18-24	25-34	35-44	45-54	55-64	65+	18-34	35-54	55+	Français	Anglais	Autre	Atl.	QC	ON	MB/SK	AB	BC	QC	ROC	LPC	NDP	BQ	CPC	GPC	Autre
Total pondéré :	n=	1005 1042	563 585	443 457	86 72	170 165	168 186	177 194	169 151	234 274	256 237	346 380	403 425	215 244	675 668	111 128	72 73	245 282	369 411	62 79	120 91	136 106	245 282	760 388	348 178	188 86	81 265	265 73	14	
... le Parti libéral du Canada, de Justin Trudeau		34%	36%	32%	33%	29%	33%	42%	27%	38%	31%	38%	34%	33%	33%	45%	39%	34%	40%	23%	20%	35%	34%	34%	88%	7%	3%	1%	11%	0%
... le Nouveau Parti démocratique du Canada, de Jagmeet Singh		20%	14%	27%	39%	30%	18%	15%	17%	12%	33%	16%	14%	13%	22%	17%	18%	13%	24%	19%	16%	27%	13%	22%	4%	82%	1%	2%	11%	23%
... le Bloc Québécois, d'Yves-François Blanchet		8%	9%	7%	0%	4%	9%	7%	11%	11%	3%	8%	11%	36%	0%	1%	0%	33%	0%	0%	0%	0%	33%	0%	1%	0%	92%	0%	0%	0%
... le Parti conservateur du Canada, de Jason Kenney		27%	30%	23%	14%	24%	33%	23%	33%	29%	21%	28%	30%	13%	31%	30%	30%	14%	25%	51%	52%	23%	14%	32%	3%	5%	3%	89%	7%	26%
... le Parti vert du Canada de Joan Roberts		6%	6%	6%	11%	7%	2%	8%	9%	4%	8%	5%	6%	3%	7%	6%	6%	4%	7%	4%	3%	10%	4%	7%	1%	3%	1%	1%	67%	0%
... un autre parti		5%	4%	5%	3%	5%	4%	5%	2%	6%	4%	4%	5%	2%	6%	1%	7%	2%	4%	3%	9%	5%	2%	5%	2%	3%	0%	7%	3%	51%

# TABLEAUX CROISÉS

CPO4E: Si le Parti conservateur du Canada était dirigé par Stephen Harper, pour quel parti auriez-vous l'intention de voter? Serait-ce pour...?

B1C	No:25	Sexe		Âge					Âge2			Langue maternelle			Région					QC/ROC		Intentions de vote								
		Total	Homme	Femme	18-24	25-34	35-44	45-54	55-64	65+	18-34	35-54	55+	Français	Anglais	Autre	Atl.	QC	ON	MB/SK	AB	BC	QC	ROC	LPC	NDP	BQ	CPC	GPC	Autre
CPO4E																														
Total pondéré :	n=	1554	758	800	159	255	249	281	277	337	414	529	614	326	1040	185	108	365	596	102	176	210	365	1192	423	229	90	392	102	22
... le Parti libéral du Canada, de Justin Trudeau		23%	27%	19%	20%	18%	24%	27%	18%	28%	19%	26%	24%	22%	22%	30%	25%	24%	26%	18%	16%	22%	24%	23%	74%	7%	2%	2%	9%	0%
... le Nouveau Parti démocratique du Canada, de Jagmeet Singh		13%	12%	14%	22%	19%	12%	10%	11%	8%	20%	11%	10%	8%	16%	6%	16%	8%	15%	9%	8%	20%	8%	15%	3%	69%	1%	1%	7%	13%
... le Bloc Québécois, d'Yves-François Blanchet		5%	6%	4%	0%	3%	6%	5%	8%	6%	2%	5%	7%	23%	0%	1%	0%	22%	0%	0%	0%	0%	22%	0%	0%	82%	0%	1%	0%	
... le Parti conservateur du Canada, de Stephen Harper		25%	29%	22%	16%	24%	29%	24%	26%	28%	21%	27%	27%	18%	27%	29%	15%	17%	26%	41%	48%	16%	17%	28%	8%	6%	7%	75%	9%	29%
... le Parti vert du Canada de Joan Roberts		4%	4%	4%	6%	4%	2%	4%	5%	3%	5%	3%	4%	3%	5%	2%	5%	3%	4%	2%	1%	7%	3%	4%	1%	1%	0%	1%	47%	0%
... un autre parti		3%	3%	3%	0%	3%	3%	3%	3%	4%	2%	3%	3%	3%	3%	1%	6%	3%	2%	5%	0%	5%	3%	3%	2%	4%	1%	2%	4%	36%
Je ne voterais pas		5%	4%	5%	6%	6%	5%	4%	6%	4%	6%	4%	5%	3%	5%	4%	3%	5%	6%	8%	4%	2%	5%	5%	0%	1%	2%	4%	1%	0%
J'annulerais mon vote		3%	2%	3%	1%	2%	4%	2%	3%	3%	2%	3%	3%	6%	2%	2%	2%	5%	2%	3%	2%	3%	5%	2%	1%	2%	0%	1%	5%	20%
Je ne sais pas		17%	11%	23%	25%	19%	13%	19%	18%	14%	22%	16%	16%	13%	18%	22%	27%	12%	17%	13%	17%	26%	12%	19%	11%	10%	5%	15%	15%	3%
Je préfère ne pas répondre		2%	1%	3%	3%	1%	2%	2%	2%	1%	2%	2%	1%	1%	2%	3%	0%	1%	2%	1%	3%	2%	1%	2%	0%	0%	0%	0%	1%	0%

CPO4E: Si le Parti conservateur du Canada était dirigé par Stephen Harper, pour quel parti auriez-vous l'intention de voter? Serait-ce pour...?

B1C	No:26	Sexe		Âge					Âge2			Langue maternelle			Région					QC/ROC		Intentions de vote								
		Total	Homme	Femme	18-24	25-34	35-44	45-54	55-64	65+	18-34	35-54	55+	Français	Anglais	Autre	Atl.	QC	ON	MB/SK	AB	BC	QC	ROC	LPC	NDP	BQ	CPC	GPC	Autre
CPO4EX																														
Total pondéré :	n=	1140	614	526	103	182	188	206	198	261	285	395	460	248	760	127	73	281	437	76	130	144	281	859	373	199	84	317	79	17
... le Parti libéral du Canada, de Justin Trudeau		32%	34%	29%	31%	26%	31%	37%	25%	37%	28%	34%	32%	29%	31%	44%	37%	32%	35%	24%	22%	31%	32%	32%	84%	8%	2%	2%	12%	0%
... le Nouveau Parti démocratique du Canada, de Jagmeet Singh		18%	14%	22%	33%	27%	16%	14%	16%	11%	29%	15%	13%	10%	22%	9%	24%	10%	21%	12%	11%	29%	10%	20%	4%	79%	1%	2%	9%	17%
... le Bloc Québécois, d'Yves-François Blanchet		7%	8%	6%	1%	4%	7%	6%	11%	8%	3%	7%	10%	30%	0%	1%	0%	28%	0%	0%	0%	0%	28%	0%	0%	88%	0%	1%	0%	
... le Parti conservateur du Canada, de Stephen Harper		34%	35%	33%	24%	33%	39%	33%	36%	36%	30%	36%	36%	23%	37%	43%	23%	23%	35%	55%	65%	23%	23%	38%	9%	6%	8%	93%	12%	37%
... le Parti vert du Canada de Joan Roberts		5%	5%	6%	10%	5%	3%	5%	7%	4%	7%	4%	5%	3%	6%	3%	7%	4%	6%	2%	2%	10%	4%	6%	2%	2%	0%	1%	61%	0%
... un autre parti		4%	4%	5%	1%	5%	4%	5%	4%	5%	3%	4%	5%	4%	5%	1%	9%	4%	3%	7%	0%	8%	4%	4%	2%	5%	2%	2%	5%	46%

# NOTRE ENGAGEMENT QUALITÉ



Léger est membre du [Conseil de recherche et d'intelligence marketing canadien \(CRIC\)](#), l'association officielle de l'industrie des études de marché, des sondages et de l'intelligence marketing.



Léger est membre d'[ESOMAR](#) (European Society for Opinion and Market Research), l'association mondiale des professionnels des enquêtes d'opinion et des études marketing. À ce titre, Léger s'engage à appliquer le [code international ICC/ESOMAR](#) des études de marché, études sociales et d'opinion et de l'analytique des données.



Léger est aussi membre d'[Insights Association](#), l'association américaine pour la recherche marketing et l'analytique.

## NOS SERVICES

- **Léger**  
Recherche marketing et sondage
- **Léger Metrics**  
VOC Mesure de satisfaction continue en temps réel
- **Léger Analytiques**  
Analyse de modélisation de données
- **Legerweb**  
Gestion de panel
- **Léger Communauté**  
Gestion de communautés en ligne
- **Léger Numérique**  
Stratégie numérique et expérience utilisateur
- **Recherche internationale**  
Worldwide Independent Network (WIN)

**600**  
EMPLOYÉS



**185**  
CONSULTANTS



**8**  
BUREAUX

CALGARY | EDMONTON | MONTRÉAL | PHILADELPHIE  
QUÉBEC | TORONTO | VANCOUVER | WINNIPEG

# Leger

—  
*Comprendre le monde*



[leger360.com](http://leger360.com)



[@leger360](https://twitter.com/leger360)



[/LegerCanada](https://www.facebook.com/LegerCanada)



[/company/leger360](https://www.linkedin.com/company/leger360)



[@leger360](https://www.instagram.com/leger360)