


012.61

L767ms

Masson et C^{ie}. (Paris.)
Livres de Médecine Exposés à
Québec à l'occasion du Congrès des
Médecins de langue française, d'A-
mérique & d'Europe.
1534-1934
Quatrième centenaire de la découverte
du Canada par Jacques Cartier
1934



BIBLIOTHEQUE
SAINT-SULPICE MONTREAL

S 012.61

L 767me



Livres de Médecine

Exposés à Québec

*à l'occasion du Congrès
des Médecins de langue
française, d'Amérique
& d'Europe, par*

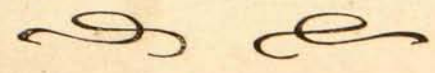
Masson & Cie Editeurs



1534 - 1934



*Quatrième centenaire
de la découverte du Canada
par Jacques Cartier*





Jacques quartier matelot de s^t. malo qui fust un luyroy
En nouvelle france par d'aucunse memoire francois premier
Roy de france et de Navarre qui le fit chef des cadavres -
alles decouvris la situation du fleuve de s^t. Laurents il de
la nouvelle france

PORTRAIT DE JACQUES CARTIER ACCOMPAGNÉ DE SA FEMME

(Extrait d'un manuscrit dédié à Louis XIV : « Les Raretés des Indes »)

Livres de Médecine

===== EXPOSÉS A QUÉBEC PAR =====

Masson et C^{ie}, Paris

Livres de Médecine

EXPOSÉS A QUÉBEC PAR

Masson et C^{ie}, Paris

- ACHARD (Ch.). — Leçons cliniques sur les maladies du sang et des organes hématopoïétiques.
1931, 1 vol. de 272 pages avec 16 fig. et 2 planches en couleurs 34 fr.
- ACHARD (Ch.). — Les crises dans les maladies cycliques.
1932, 1 vol. de 128 pages avec 47 fig. 20 fr.
- ACTUALITES médico-chirurgicales. — Seize conférences par les chefs de clinique de la faculté de médecine de Marseille.
Première série, 1930, 1 vol. de 344 pages 35 fr.
Deuxième série, 1932, 1 vol. de 282 pages 28 fr.
- ALQUIER (L.). — La Cellulite. — *Perturbations vaso-motrices. Rétractions tissulaires. Pathologie. Thérapeutique. Applications médico-chirurgicales.*
1933, 1 vol. de 238 pages 30 fr.
- ARMEMENT (L') antituberculeux français.
1933, 3^e édition, 1 vol. de 248 pages 26 fr.
- ARTHUS (Maurice) avec la collaboration de A. ARTHUS. — Précis de chimie physiologique.
1932, 11^e édition, 1 vol. de 522 pages avec 111 figures et 3 planches en couleurs.
Broché 55 fr. Cartonné toile 65 fr.
- ASCOLI (M.) et LUCACER (M.). — Le pneumothorax bilatéral simultané.
1932, 1 vol. de 104 pages avec 11 planches hors texte 22 fr.
- AUBOURG (P.), LAVILLE (C.) et LE GO (P.). — La négativation électrique. — *Théorie, premiers résultats cliniques.*
1934, 1 vol. de 146 pages 20 fr.
- BABINSKI (J.). — L'œuvre scientifique de J. Babinski.
1934, 1 vol. de 640 pages avec 69 figures 180 fr.
- BABONNEIX (L.). — Précis de thérapeutique infantile. — *Médications. Traitements. Régimes.*
1932, 1 vol. de 508 pages Broché 45 fr. Cartonné toile 55 fr.

BIBLIOTHÈQUE
SAINT-SULPICE

1

106581

LIVRES DE MÉDECINE RÉCENTS

- BARBE (André). — **Psychiatrie.**
1930, 1 vol. de 196 pages 16 fr.
- BASSET (Antoine). — **Le Genou.** — *Anatomie chirurgicale et radiographique, chirurgie opératoire.*
1932, 1 vol. de 192 pages avec 120 figures 45 fr.
- BENHAMOU (Ed.). — **L'exploration fonctionnelle de la rate.** — *Diagnostic et traitement des syndromes spléniques.*
1933, 1 vol. de 252 pages avec 103 figures 50 fr.
- BENSAUDE (R.). — **Maladies de l'intestin.** — I. *Exploration. Constipation. Diarrhée. Syphilis gastro-intestinale. Traitement hydrominéral.*
Avec la collaboration de L. RIVET, A. CAIN, BARADUC, GODARD, GUÉNEAUX, LIÈVRE, OURY, STIEFFEL, TERRIAL, VASSELE et GILBERT-DREYFUS.
1931, 1 vol. de 346 pages avec 97 figures 55 fr.
- BENSAUDE (R.). — **Maladies de l'intestin.** — II. *Diverticule. Mégacolon. Dysenterie. Côlites infantiles. Diagnostic de l'appendicite chronique. Tuberculose. Cancer. Traitement bismuthé.*
Avec la collaboration de A. CAIN et M. LELONG, BOLTANSKI, COTTET, GUÉNEAUX, HILLEMAND, LIÈVRE, O. MONOD, MÉZARD, OURY, RACHET, TERRIAL, VASSELE.
1932, 1 vol. de 496 pages avec 156 figures 70 fr.
- BENSAUDE (R.). — **Traité d'endoscopie recto-colique. Rectoscopie, sigmoïdoscopie.**
1926, 2^e édition, 1 vol. de 180 pages avec 115 figures et 22 planches en couleurs
125 fr.
- BERARD (L.), DUMAREST (F.) et DESJACQUES. — **La Phrénicectomie.**
1933, 1 vol. de 114 pages avec 19 figures et 17 planches hors texte . . . 30 fr.
- BERARD (L.) et MALLET-GUY (P.). — **Exploration fonctionnelle des voies biliaires et chirurgie.**
1932, 1 vol. de 362 pages avec 86 figures 68 fr.
- BERARD (L.) et PATEL (M.). — **Formes chirurgicales de la tuberculose intestinale.**
1933, 1 vol. de 254 pages avec 69 figures 50 fr.
- BERNARD (Léon). — **Les débuts et les arrêts de la tuberculose pulmonaire.** — *Etude radio-clinique.*
1931, 1 vol. de 270 pages avec 71 figures 40 fr.
- BERNARD (Léon) et EVEN (Roger). — **Thérapeutique hydro-climatologique de la tuberculose.**
1934, 1 vol. de 146 pages 20 fr.
- BERTRAND (I.). — **Techniques histologiques de neuro-pathologie.**
1930, 1 vol. de 376 pages, 670 figures 50 fr.
-
-

BOHNER
BOHNER-TRAS

PUBLIÉS PAR MASSON ET Cie, PARIS

- BESREDKA (A.). — Antivirusthérapie. — Application à l'Ophthalmologie, l'Oto-rhinolaryngologie, la Stomatologie, l'Entérologie, l'Urologie, la Gynécologie et l'Obstétrique, les Pyodermites, la Chirurgie, la Médecine Vétérinaire, la Sérothérapie locale.
1930, 1 vol. de 432 pages 40 fr.
- BOHLER (L.). — Technique du traitement des fractures. — Traduction par M. BOPPE d'après la 4^e édition refondue.
1934, 1 vol. de 652 pages avec 1046 figures. Broché 140 fr. Cartonné toile 160 fr.
- BOIGEY (Maurice). — Manuel scientifique d'éducation physique.
1932, nouvelle édition refondue, 1 vol. de 618 pages avec 230 figures . . 65 fr.
- BRAULT (A.). — Le glycogène dans le développement des tumeurs des tissus normaux, et des êtres organisés. — Physiologie normale et pathologique.
1931, 1 vol. de 370 pages avec 15 planches en couleurs 80 fr.
- BROCQ-ROUSSEU (D.) et ROUSSEL (Gaston). — Le sérum normal. — Récolte et caractères physiques.
1933, 1 vol. de 364 pages avec tableaux 75 fr.
- BROCQ (P.) et MIGINIAC (G.). — Chirurgie du Pancréas.
1934, 1 vol. de 428 pages avec 74 figures 75 fr.
- BROUARDEL (G.) et ARNAUD (J.). — L'organisation antituberculeuse française.
— 1934, 260 pages 40 fr.
- BRULE (Marcel). — Pathologie du foie et du pancréas.
1931, 1 vol. de 146 pages 20 fr.
- BRUMPT (E.) et NEVEU-LEMAIRE (M.). — Travaux pratiques de parasitologie.
1933, 2^e édition revue, 307 pages, 203 figures 30 fr.
- BULLIARD (H.) et CHAMPY (C.). — Abrégé d'Histologie.
1929, 4^e édition, 1 vol. de 364 pages avec 221 fig., 6 planches en couleurs . 28 fr.
- BURNET (Etienne). — Prophylaxie de la tuberculose. — Applications en Europe.
1933, 1 vol. de 376 pages avec 25 figures 65 fr.
- CALMETTE (A.). — L'infection bacillaire et la tuberculose chez l'homme et chez les animaux. — Processus d'infection et de défense. Etude biologique et expérimentale. Vaccination préventive.
1928, 3^e édition, 1 vol. de 884 pages avec 30 figures et 34 planches . . 125 fr.
-

LIVRES DE MÉDECINE RÉCENTS

- CALMETTE (A.), BOQUET (A.) et NEGRE (L.). — Manuel technique de microbiologie et sérologie.
1933, 3^e édition entièrement refondue, 1 vol. de 760 pages avec 27 figures et 3 planches en couleurs Broché 50 fr. Cartonné toile 60 fr.
- CANUYT (G.) et DAULL (P.). — Les phlegmons de la loge amygdalienné. — *Diagnostic et traitement.*
1934, 1 vol. de 138 pages avec 35 figures 16 fr.
- CATHALA (Jean). — Pathologie du nourrisson.
1931, 1 vol. de 190 pages 22 fr.
- CHABANIER (H.) et LOBO-ONELL (C.). — Hypochlorémie et accidents post-opératoires. — *Etude clinique pathogénique et thérapeutique.*
1933, 1 vol. de 146 pages avec graphiques 22 fr.
- CHABANIER (H.) et LOBO-ONELL (C.). — Précis du diabète.
1931, 1 vol. de 280 pages 26 fr.
- CHABROL (Etienne). — Les Ictères.
1933, 1 vol. de 524 pages avec 72 figures 75 fr.
- CHABROL (Etienne). — L'évolution du Thermo-Climatisme.
1933, 1 vol. de 168 pages avec 65 figures 22 fr.
- CHAMPY (C.). — Manuel d'embryologie.
1933, 3^e édition, 1 vol. de 308 pages avec 211 fig. et 6 planches en couleurs . 32 fr.
- CHARRIER (A.) et LOUBAT (E.). — Traitement chirurgical de la tuberculose pulmonaire. — *Technique. Indications et résultats.*
1932, 1 vol. de 368 pages avec 168 figures 65 fr.
- CHATELLIER (Henri-Pierre). — Initiation aux examens courants de la gorge, du nez et des oreilles.
1932, 1 vol. de 324 pages avec 152 figures 50 fr.
- CHEVALLIER (Paul) et BERNARD (Jean). — La maladie de Hodgkin. — *Lymphogranulomatose maligne.*
1932, 1 vol. de 294 pages avec 69 figures 75 fr.
- CHIRAY (M.) et CHENE (P.). — Précis de sémiologie médicale appliquée.
1934, 1 vol. de 608 pages avec 354 figures Broché 60 fr. Cartonné toile 75 fr.
-
-

PUBLIÉS PAR MASSON ET Cie, PARIS

CHIRAY (M.), LOMON et WAHL. — Le Dolichocôlon. — *Radiologie, thérapeutique et clinique.*

1931, 1 vol. de 210 pages avec 44 figures et 26 planches hors texte . . . 40 fr.

CHIRAY (M.) et STIEFFEL (S.). — La colite muco-membraneuse. — *Etude clinique et limitation du syndrome. — Conception moderne de sa pathogénie et de sa thérapeutique.*

1930, 1 vol. de 104 pages 12 fr.

CHIRAY (M.) et STIEFFEL (S.). — Les Constipations. — *Diagnostic et traitement.*

1933, 1 vol. de 158 pages 20 fr

CHIRAY (M.) et THIEBAUT (F.). — Les fonctions hépato-biliaires. — *Physiologie. Exploration. Valeur et choix des tests de l'insuffisance hépatique.*

1930, 1 vol. de 176 pages 24 fr.

CLERC (A.). — Problèmes actuels de pathologie médicale. 1^{re} série. — *Cours complémentaire de la Faculté de Médecine* par A. CLERC, Ch. AUBERTIN, H. BÉNARD, M. BRULÉ, J. CATHALA, Ed. CHABROL, P. CHEVALLIER, E. DONZELOT, GUY-LAROCHE, C. LIAN, R. MOREAU, PASTEUR VALLÉRY-RADOT.

1931, 1^{re} série, 1 vol. de 332 pages avec figures 40 fr.

1932, 2^e série, 1 vol. de 340 pages avec figures 40 fr.

1934, 3^e série, 1 vol. de 340 pages avec figures 45 fr.

CODOUNIS (A.). — La Protidémie et la pression osmotique des protides. — *Recherches expérimentales et applications cliniques.*

1934, 212 pages 36 fr.

COELHO (Eduardo). — L'infarctus du myocarde.

1934, 1 vol. de 212 pages avec 105 figures 35 fr.

COLOMBAN (Pierre). — Conseils aux tuberculeux et à leur entourage.

1931, 1 vol. de 170 pages avec 4 planches hors texte 16 fr.

COTTE (Gaston). — Les troubles fonctionnels de l'appareil génital de la femme.

1931, 2^e éd., 1 vol. de 780 pages avec 199 fig. Broché 100 fr. Relié toile 120 fr.

COTTE (Gaston). — Chirurgie du Sympathique pelvien en Gynécologie.

1932, 1 vol. de 320 pages avec 38 figures 45 fr.

COTTET (Jules). — Les troubles de l'élimination urinaire de l'eau. — *Etude physiopathologique et clinique.*

1933, 1 vol. de 212 pages 32 fr.

LIVRES DE MÉDECINE RÉCENTS

- COURMONT (Jules) avec la collaboration de Ch. LESIEUR et A. ROCHAIX. — Précis d'hygiène.
4^e édition revue et corrigée par Paul COURMONT et A. ROCHAIX.
1932, 1 vol. de 956 pages avec 225 figures. Broché 65 fr. Cartonné toile 80 fr.
- CRACIUN (Emile). — La culture des tissus en biologie expérimentale.
1931, 1 vol. de 442 pages avec 72 figures 55 fr.
- CUENOD et NATAF. — Biomicroscopie de la conjonctive.
1934, 260 pages, 6 figures, 34 planches en couleurs 150 fr.
- DANIS (R.). — Technique de l'ostéo-synthèse. — *Etude de quelques procédés.*
1932, 1 vol. de 162 pages avec 149 figures 55 fr.
- DARIER (J.). — Précis de Dermatologie.
5^e édition 1928, 1 vol. de 1102 pages avec 220 figures. Broché 85 fr.
Cartonné toile 100 fr.
- DAUTREBANDE (L.). — Les gaz toxiques. — *Physiologie, Toxicologie, Protection, Thérapeutique.*
1933, 1 vol. de 372 pages avec 125 figures, 60 fr.
- DEBRE (Robert). — La vaccination contre la diphtérie.
1932, 1 vol. de 142 pages 25 fr.
- DECHAUME (M.). — La haute fréquence en stomatologie. — *Diathermie et diathermo-coagulation. Effluviation. Bistouri électrique.*
1932, 1 vol. de 122 pages avec 43 figures. 20 fr.
- DELAGENIERE (Henry). — Cinquante techniques chirurgicales. — Recueillies et rédigées par Yves Delagenière (du Mans).
1932, 1 vol. de 316 pages avec 63 figures. 50 fr.
- DELATER (G.). — Les maladies des veines et leur traitement. — Avec la collaboration de MM. R. HUGEL, J. SAIDMAN, J. DURAND-BOISLÉARD, M. CHAILLY et L. SAUVÉ.
1932, 1 vol. de 372 pages 45 fr.
- DELMAS (J.) et LAUX (G.). — Anatomie médico-chirurgicale du système nerveux végétatif. — *Sympathique et Parasympathique.*
1932, 1 vol. de 266 pages avec 101 figures et 15 planches. Broché 80 fr.
Relié toile 100 fr.
- DESAUX (A.) et BOUTELIER (A.). — Avec la collaboration de Pierre Brocq. — Manuel pratique de dermatologie.
1932, 1 vol. de 1232 pages avec 640 figures. Broché 220 fr. Relié toile 250 fr.
-
-

PUBLIÉS PAR MASSON ET Cie, PARIS

- DESCHAMPS (Pierre-Noël). — La Cure thermale carbo-gazeuse en thérapeutique Cardio-Vasculaire.
1932, 1 vol. de 142 pages. 46 fr.
- DIMITRESCO-POPOVICI (J.). — Les fonctions gastro-duodénales. — *Moyens d'exploration.*
1932, 1 vol. de 250 pages. 28 fr.
- DOGNON (A.). — Précis de Physico-chimie biologique et médicale.
1931, 2^e édition refondue, 1 vol. de 350 pages avec 69 figures . . . Broché 30 fr.
Cartonné toile 36 fr.
- DOSSOT (R.) et PALAZZOLI (M.). — Les urétrites chroniques. — *Diagnostic et traitement.*
1932, 1 vol. de 344 pages avec 37 figures et 2 planches en couleurs. . . 50 fr.
- DU BOIS (Albert H.). — Physiologie et physiopathologie du système réticulo-endothélial.
1934, 204 pages 36 fr.
- DUCUING (J.). — Précis de Cancérologie.
1932, 1 vol. de 1260 pages avec 516 figures. Broché 125 fr. Cartonné toile 140 fr.
- DUMAREST et BRETTE (P.). — Avec la collaboration de F. GUILLOT et P. GARCIN. — La pratique du pneumothorax thérapeutique et de la Collapsothérapie chirurgicale.
1929, 3^e édition, 1 vol. de 410 pages avec 54 figures et 30 planches. . . 50 fr.
- FEVRE (M.). — Chirurgie infantile d'urgence.
1933, 1 vol. de 452 pages avec 110 figures. 70 fr.
- FISSINGER (Noël). — Physiopathologie des syndromes endocriniens.
1933, 1 vol. de 318 pages avec 42 figures. 40 fr.
- FONTES (A.). — L'ultravirus tuberculeux. — *Nouvelles acquisitions sur la Biologie du virus tuberculeux et sur la pathogénie de l'infection tuberculeuse.*
1932, 1 vol. de 108 pages avec 5 planches hors texte en couleurs. . . . 28 fr.
- FORGUE (E.) et BASSET (A.). — La Rachianesthésie, sa valeur et sa place actuelle dans la pratique.
1930, 1 vol. de 224 pages avec 23 figures. 30 fr.
- FOURMESTRAUX (de). — Histoire de la Chirurgie française.
1934, 230 pages 30 fr.
-
-

LIVRES DE MÉDECINE RÉCENTS

- GARIN (Ch.), ROUSSET (J.) et GONTHIER (B.). — **L'Ankylostomose.**
1932, 1 vol. de 128 pages avec 56 figures 36 fr.
- GASTINEL (P.) et PULVENIS (R.). — **La Syphilis expérimentale.** — *Etude critique et nouvelles recherches.*
1934, 1 vol. de 244 pages avec 19 figures et 4 planches. 45 fr.
- GATELLIER (J.), MOUTIER (F.) et PORCHER (P.). — **Radiologie clinique du tube digestif.** — *Oesophage, intestin, foie et glandes annexes.*
1930, 1 vol. de 396 pages contenant 416 radiographies et 407 schémas.
Relié toile 300 fr.
- GAUTRELET (Jean). — **Eléments de technique physiologique.**
1932, 1 vol. de 420 pages avec 287 figures. 60 fr.
- GERAUDEL (Emile). — **Le mécanisme du Cœur et ses anomalies.** — *Etudes anatomiques et électrocardiographiques.*
1928, 1 vol. de 228 pages avec 200 figures. 55 fr.
- GILIS (P.). — **Anatomie élémentaire des centres nerveux et du sympathique chez l'homme.** — *Vie de relation et vie végétative.*
1932, 2^e édition, 1 vol. de 236 pages avec 37 figures. 24 fr.
- GOIFFON (R.). — **Etude clinique de l'équilibre acide-base par l'analyse d'urine.**
1932, 1 vol. de 102 pages. 46 fr.
- GOSSET (Jean). — **Le Cancer du Colon droit.** — *Etude anatomo-chirurgicale.*
1933, 1 vol. de 326 pages, avec 45 figures et 28 planches. 50 fr.
- GUILLAIN (Georges). — **Etudes neurologiques.** — *Cinquième série.*
1932, 1 vol. de 464 pages, avec 110 figures. 80 fr.
- HARET (G.), DARIAUX (A.) et QUENU (Jean). — Avec la collaboration de H. P. CHATELLIER. — **Atlas de Radiographie Osseuse.** — I. **Squelette normal.**
1931, 2^e édition, 1 vol. de 186 pages avec 149 figures. . . . Relié toile 200 fr.
- HARET (G.), DARIAUX (A.), QUENU (Jean), SORREL (Etienne) et M^{me} SORREL-DEJERINE. — **Atlas de Radiographie Osseuse.** — II. **Squelette pathologique.**
I. *Lésions traumatiques.* — II. *Lésions non traumatiques.*
1931, 1 vol. de 344 pages avec 897 figures. Relié toile 280 fr.
- HARTMANN (Henri). — **Gynécologie Opératoire.**
1933, 2^e édition entièrement refondue, 1 vol., 586 pages avec 478 figures. 410 fr.
-
-

PUBLIÉS PAR MASSON ET Cie, PARIS

- HARTMANN (Henri). — **Travaux de Chirurgie.** — 8^e Série. *Chirurgie du rectum.*
1931, 1 vol. de 378 pages avec 161 figures. 75 fr.
- HAUDUROY (Paul). — **Les Ultravirus pathogènes et saprophytes.** — *Techniques d'étude, Caractères physiques et biologiques, Maladies à ultravirus, Chirurgie, Anatomie pathologique, Epidémiologie, Immunité.*
1934, 1 vol. de 462 pages. , 60 fr.
- HENRY et BUSSON (G.). — **Manuel d'Urétroscopie.** — *Urétroscopie postérieure.*
1931, 1 vol. de 80 pages avec 14 figures et 6 planches hors texte en couleurs. 55 fr.
- INSTITUT DU CANCER. — **Travaux de l'Institut du Cancer de la Faculté de Médecine de Paris.** — 1^{re} série. Publiés sous la direction de G. Roussy.
1933, 1 vol. de 372 pages avec figures. 100 fr.
- ISELIN (Marc.). — **Chirurgie de la main. Plaies. Infections. Chirurgie réparatrice.**
1933, 1 vol. de 340 pages avec 111 figures. 55 fr.
- JANET (J.). — **La Blennorrhagie.** — *Diagnostic et traitement chez l'homme et chez la femme.* 2^e tirage.
1930, 1 vol. de 536 pages avec 132 figures 60 fr.
- JAUSION (Hubert) et PAGES (François). — **Les maladies de lumière et leur traitement.**
1933, 1 vol. de 204 pages avec 45 figures et 11 tableaux 45 fr.
- JEANNENEY (G.). — **Séméiologie Chirurgicale.**
1932, 1 vol. de 232 pages avec 99 figures 25 fr.
- JUDINE (Serge). — **La transfusion du sang de cadavre à l'homme.**
1933, 1 vol. de 150 pages avec graphiques 24 fr.
- KINDBERG (Michel-Léon). — **La Collapsothérapie de la tuberculose pulmonaire.** — *Pneumothorax artificiel. Interventions chirurgicales.*
1931, 2^e édition, 1 vol. de 182 pages avec 20 figures 22 fr.
- KINDBERG (Michel-Léon). — **La dilatation des bronches.** — *Clinique, Pathogénique, diagnostic, traitement.*
1934, 1 vol. de 126 pages avec 19 figures en hors texte 22 fr.
- KINDBERG (Michel-Léon) et MONOD (Robert). — **Les Abscesses du poumon.**
1932, 1 vol. de 322 pages avec 119 figures 55 fr.
- KOBY (F.). — **Biomicroscopie du Corps vitré.**
1932, 1 vol. de 154 pages avec 15 figures et 20 planches en noir et en couleurs
120 fr.

L I V R E S D E M É D E C I N E R É C E N T S

- LA BARRE (Jean). — Diabète et insulïnémie.
1933, 1 vol. de 284 pages avec 45 figures 40 fr.
- LABBE (Marcel). — Leçons cliniques sur le diabète.
1932, 1 vol. de 334 pages avec 36 figures 40 fr.
- LABBE (Marcel). — Le traitement du diabète.
1933, 4^e édition revue, 1 vol. de 206 pages 15 fr.
- LABBE (Marcel) et FABRYKANT (M.). — Le phosphore. — *Techniques chimiques. Physiologie. Pathologie. Thérapeutique.*
1933, 1 vol. de 396 pages avec 79 tableaux 55 fr.
- LABBE (Marcel), LABBE (Henri) et NEPVEUX (F.). — Techniques de laboratoire appliquées aux maladies de la digestion et de la nutrition.
1932, 1 vol. de 886 pages avec 135 figures et 6 planches en couleurs . . . 140 fr.
- LAFFONT (A.) — Gynécologie.
1932, 1 vol. de 206 pages avec 35 figures. 22 fr.
- LANGERON (M.). — Précis de microscopie.
1933, 5^e édition, 1 vol. de 1205 pages avec 355 figures Broché 86 fr.
Cartonné toile 100 fr.
- LANGERON (M.) et RONDEAU DU NOYER (M.). — Coprologie microscopique.
1930, 2^e édition entièrement remaniée, 1 vol. de 182 pages avec 201 fig. 24 fr.
- LAQUERRIERE (A.) et LEONARD (D.). — Les Courants de haute fréquence en Gynécologie.
1932, 1 vol. de 138 pages avec 25 figures 18 fr.
- LAROCHE (Guy). — Opothérapie endocrinienne. — *Les bases Physiologiques. Les syndromes. Posologie de l'opothérapie.*
1933, 2^e édition, 1 vol. de 396 pages avec 19 figures 48 fr.
- LAROCHE (Guy). — Examens de laboratoire du médecin praticien.
1933, 3^e édition, entièrement refondue, 1 vol. de 492 pages avec 151 figures. 50 fr.
- LATTES (Léone). — L'individualité du sang, en biologie, en clinique et en médecine légale.
1929, 1 vol. de 317 pages avec 66 figures 50 fr.
- LAURENS (Georges). — Avec la collaboration de Maurice AUBRY et André LEMARIEY. Précis d'Oto-rhino-laryngologie.
1931, 1 vol. de 1224 pages avec 428 figures et 8 planches Broché 100 fr.
Cartonné toile 120 fr.

PUBLIÉS PAR MASSON ET Cie, PARIS

- LAUWERS. — Introduction à la Chirurgie nerveuse.
1932, 1 vol. de 122 pages 25 fr.
- LEBEUF (F.) et MOLLARD (H.). — Les sels d'Or en dermatologie et en syphiligraphie.
1932, 1 vol. de 148 pages 18 fr.
- LE BOURDELLES (B.) et JALET (J.). — La tuberculose du lobe Azygos.
1933, 1 vol. de 160 pages avec 70 figures 40 fr.
- LECERCLE. — Eléments de chirurgie.
1932, 1 vol. de 812 pages avec 493 figures . . Broché 400 fr. Relié toile 125 fr.
- LEDOUX-LEBARD (Fr.). — Manuel de radiodiagnostic clinique.
1933, 1 vol. de 1056 pages avec 1143 figures. Broché 230 fr. Cartonné toile 250 fr.
- LEMIERRE (A.) et JUSTIN-BESANÇON. — Thérapeutique hydro-climatologique des maladies des reins et des voies urinaires.
1934, 1 vol. de 138 pages avec 14 figures 20 fr.
- LEREBoullet (P.). — Manuel de puériculture.
1932, 1 vol. de 194 pages avec 48 figures 20 fr.
- LERICHE (R.) et STRICKER (P.). — L'Artériectomie dans les artérites oblitérantes.
— *Etude expérimentale et thérapeutique.*
1933, 1 vol. de 198 pages avec 78 figures 40 fr.
- LESAGE (A.). — Enfance et hérédité.
1933, 1 vol. de 104 pages avec 6 figures et 6 planches hors textes. . . 20 fr.
- LETULLE (Maurice). — Anatomie Pathologique.
1931, 3 vol. formant ensemble 2346 pages avec 843 figures . . Brochés 520 fr.
Cartonnés toile 600 fr.
- LEURET (E.) et CAUSSIMON (J.). — Les réactions du tissu pulmonaire dans la tuberculose. — *Etude expérimentale et interprétation.*
1933, 1 vol. de 86 pages avec 55 figures en hors texte 30 fr.
- LEVESQUE (Jean). — Etude clinique de la tuberculose infantile.
1931, 1 vol. de 152 pages avec 18 planches. 22 fr.
- LEVY (Max-M.). — L'acidose et l'insuffisance rénale aiguë chez le nourrisson.
1933, 1 vol. de 104 pages 15 fr.

LIVRES DE MÉDECINE RÉCENTS

- LIAN (Camille).** — Avec la collaboration de A. BLONDEL, G. HURET, M. MARCHAL et H. WELTI. — **L'Angine de Poitrine.** — *Formes cliniques. Traitement médical et chirurgical.*
1932, 1 vol. de 430 pages avec 34 figures 55 fr.
- LIEGE (R.).** — **Transfusion du sang et immuno-transfusion en pratique médicale.** — *Indications. Résultats. Accidents.*
1934, 1 vol. de 174 pages avec 15 figures 22 fr.
- LOEPER (Maurice).** — **Thérapeutique médicale. V. Peau, Syphilis, Cancer.**
Avec la collaboration de G. MILIAN, L. BORY, Cl. SIMON, A. SÉZARY, Ch. FLANDIN, H. GOUGEROT, M. VILLARET, G. ROUSSY, SCHULMANN, R. PROUST, E. PEYRE, H. RUBENS-DUVAL, Th. ALAJOUANINE.
1932, 1 vol. de 404 pages 50 fr.
- VI. Cœur et sang.**
Avec la collaboration de A. LEMAIRE, E. DONZELOT, Ch. AUBERTIN, A. CLERC, G. MARCHAL, R. BOIGEY, M. MOUQUIN, P. EMILE-WEIL, A. TZANCK.
1933, 1 vol. de 312 pages avec 31 figures 45 fr.
- VII. Vaisseaux et reins.**
Avec la collaboration de A. LEMAIRE, M. DEBRAY, A. ZIMMERN, M. VILLARET, PASTEUR VALLERY-BADOT.
1934, 1 vol. de 340 pages avec 28 figures 50 fr.
- LORENZINI (Giovanni).** — **Leçons sur l'alimentation.** — *Physiologie. Régimes.*
1933, 1 vol. de 326 pages 36 fr.
- LYON (Gaston).** — **Précis de clinique sémiologique.** — *Diagnostics, pronostics et traitements.*
1932, 2^e édition, 1 vol. de 880 pages. . . Broché 50 fr. Cartonné toile 62 fr.
- MAHAIM (Ivan).** — **Les maladies organiques du faisceau de His-Tawara.** — *Les syndromes coronaires. L'endocardite septale. L'infarctus septal.*
1931, 1 vol. de 596 pages avec 188 figures 80 fr.
- MARFAN (A. B.).** — **Traité de l'allaitement et de l'alimentation des enfants du premier âge.**
1930, 4^e édition, 990 pages avec 40 figures 100 fr.
- MARTINET (A.).** Avec la collaboration de MM. DESFOSSÉS, Georges LAURENS, Léon MEUNIER, LUTIER, SAINT-CÈNE et TERSON. — **Diagnostic clinique.** — *Examens et symptômes.* Sixième édition entièrement refondue avec le concours du D^r LUTIER.
1934, 1 vol. de 1154 pages avec 867 figures et 8 planches en couleurs. Broché 120 fr.
Relié toile 145 fr.
-
-

PUBLIÉS PAR MASSON ET Cie, PARIS

- MARTINY (M.), PRETET (H.) et BERNE (A.). — La spécificité biologique. — *Anaphylaxie. Immunité. Hérité.*
1932, 1 vol. de 212 pages 35 fr.
- MICHON (Paul). — Les groupes sanguins. La transfusion sanguine. — *Technique et Indications.*
1930, 1 vol. de 120 pages avec 17 figures 46 fr.
- MIGNON (A.). — Pour et contre le Transformisme (Darwin-Vialleton).
1934, 522 pages 50 fr.
- MIRIZZI (P. L.). — La Cholécystectomie sans drainage. *Cholécystectomie idéale*
1933, 1 vol. de 108 pages avec 71 figures 28 fr.
- MONDOR (H.). — Diagnostics urgents. Abdomen.
1933, 2^e édition, 1 vol. de 1065 pages avec 276 fig. dont 39 planches. Broché 125 fr.
Relié toile 145 fr.
- MONIZ (Egas). — Diagnostic des tumeurs cérébrales et épreuve de l'encéphalographie artérielle.
1931, 1 vol. de 494 pages avec 230 figures 400 fr.
- MONOD (Robert). — L'Anesthésie en pratique médico-chirurgicale.
1931, 1 vol. de 154 pages avec 23 figures 22 fr.
- MORAX (V.). — Précis d'ophtamologie.
1931, 4^e édition, 1 vol. de 904 pages avec 453 figures et 4 planches en couleurs.
Broché 75 fr. Cartonné toile 90 fr.
- MOREAUX (A.). — Cours élémentaire de dessin d'anatomie du squelette.
1934, 1 brochure de 44 pages dont 33 formant planches 40 fr.
- MOREL-KAHN. — L'Année radiologique. — *Première Année.*
1934, 1 vol. de 232 pages 40 fr.
- MOULONGUET (André). — Manuel d'expertise en otologie. — *Dépistage des simulateurs. Pensions. Assurances. Accidents.*
1933, 1 vol. de 106 pages 16 fr.
- NEGRE (L.) et BOQUET (A.). — Le traitement de la tuberculose par l'Antigène méthylique. — *Antigénothérapie.*
1932, 1 vol. de 236 pages avec 15 figures 35 fr.
- NEMOURS-AUGUSTE. — Radiologie de la vésicule biliaire. — *Etude anatomique fonctionnelle et clinique.*
1934, 1 vol. de 186 pages avec 102 figures 45 fr.
-
-

LIVRES DE MÉDECINE RÉCENTS

NOBECOURT (P.). — Clinique médicale des enfants.

IX. Maladies Infectieuses (1^{re} Série). — *Rhumatisme articulaire aigu, Fièvre typhoïde, Scarlatine.*

1932, 1 vol. de 420 pages avec 151 figures 55 fr.

X. Maladies Infectieuses (2^e Série). — *Rougeole, Scarlatine, Coqueluche, Pneumococcies, Streptococcies, Purpura infectieux, Méningites à méningocoques, à bacilles de Pfeiffer, Maladie de Heine-Médin, Paludisme.*

1933, 1 vol. de 430 pages avec 139 figures 60 fr.

XI. Affections de l'appareil digestif et de l'abdomen.

1934, 1 vol. de 408 pages avec 107 figures 60 fr.

NOBECOURT (P.) et BABONNEIX (L.). — **Traité de médecine des enfants.**

1934, 5 vol. grand in-8°, formant 4896 pages avec 1521 figures et 4 planches en couleurs.

Prix de chaque volume Broché 150 fr. Relié 170 fr.

Prix de l'ouvrage complet (5 volumes) Broché 750 fr. Relié 850 fr.

NOBECOURT (P.) et BOULANGER-PILET (G.). — **Thérapeutique hydro-climatologique en pédiatrie.**

1933, 1 vol. de 195 pages 22 fr.

OESLITZ (M. d'). — **Diagnostic et traitement du Kala-Azar méditerranéen de l'enfant et de l'adulte.**

1933, 1 vol. de 110 pages avec 18 figures 17 fr.

OLMER (D.) et OLMER (Jean). — **Fièvre boutonneuse. — Fièvre exanthématique du littoral méditerranéen.**

1933, 1 vol. de 106 pages avec 10 figures 17 fr.

OMBREDANNE (L.). — **Précis Clinique et Opératoire de Chirurgie infantile.**

1932, 3^e édition augmentée, 1 vol. de 1477 pages avec 1008 figures. Broché 120 fr.
Cartonné toile 140 fr.

ORDONNANCES (Les) du médecin praticien.

1934, 3^e édition revue, 1 vol. de 526 pages 50 fr.

PARODI (F.). — **La mécanique pulmonaire.**

1933, 1 vol. de 224 pages avec 53 figures 36 fr.

PASTEUR (Œuvres de). — **Tome VI. — Maladies virulentes, virus-vaccins et prophylaxie de la rage.**

1933, 1 vol. de 918 pages 160 fr.

PUBLIÉS PAR MASSON ET Cie, PARIS

- PAULIAN (Dem.) et TURNESCO (D.). — Les arachnoïdites spinales adhésives.
1933, 1 vol. de 96 pages avec 8 planches 24 fr.
- PHILIBERT (André). — Précis de Bactériologie médicale.
1931, 2^e édition revue, 1 vol. de 554 pages avec 21 planches en couleurs.
Broché 50 fr. Cartonné toile 65 fr.
- PIERY (M.). — Traité de Climatologie.
3 volumes formant ensemble 2600 pages avec nombreuses figures. (*Vient de paraître.*)
- PIERY (M.). — Thérapeutique hydro-climatique des maladies non tuberculeuses de l'appareil respiratoire.
1934, 1 vol. de 160 pages avec 20 figures 20 fr.
- POIRIER (P.), CHARPY (A.) et NICOLAS (A.). — Traité d'anatomie humaine. — Tome I. Fascicule I. — Introduction. Anatomie générale. Squelette Céphalique. Avec la collaboration de P. MANOUVRIER, J. VERNE et M. AUGIER.
1932, édition entièrement refondue, 1 vol. de 668 pages avec 393 figures. 130 fr.
- POLONOVSKI (Michel) et LESPAGNOL (Albert). — Eléments de chimie organique biologique. — Introduction à l'étude de la biologie générale.
1934, 1 vol. de 594 pages 100 fr.
- PORTMANN (Georges). Avec la collaboration de H. RETROUVEY, J. DESPONS, Paul LEDUC et G. MARTINAUD. — Traité de technique opératoire oto-rhino-laryngologique.
1932, 1 vol. de 866 pages avec 467 figures et 2 planches en couleurs. Broché 290 fr.
Relié toile 330 fr.
- POUCEL (J.). — La Sténose hypertrophique du pylore chez le nourrisson.
1933, 1 vol. de 108 pages avec 16 figures et 8 planches. 20 fr.
- RAMOND (Félix) et DIMITRESKO-POPOVICI (J.). Avec la collaboration de H. DANY. — L'Aérophagie et son traitement.
1933, 1 vol. de 132 pages avec 10 figures. 17 fr.
- RAVAUT (Paul). — Une nouvelle Syphilis nerveuse. Ses formes cliniquement inapparentes.
1934, 1 vol. de 200 pages avec 3 planches en couleurs. 45 fr.
- RAVINA (A.). — L'Année thérapeutique. Médicaments et procédés nouveaux. — Huitième année 1933.
1934, 1 vol. de 192 pages. 18 fr.
-
-

LIVRES DE MÉDECINE RÉCENTS

- REDSLOB (E.). — Le corps Vitré. Son développement, sa structure, ses propriétés physico-chimiques.**
1932, 1 vol. de 340 pages avec 86 figures et 3 planches hors texte. . . . 120 fr.
- RHEAUME (P.). — Technique chirurgicale. — Estomac et duodénum.**
1932, 1 vol. de 266 pages avec 234 figures. 50 fr.
- ROCH (Maurice). — Les Traitements de l'hypertension artérielle.**
1934, 1 vol. de 148 pages 20 fr.
- ROGER (Henri). — Les troubles du sommeil.**
1932, 1 vol. de 208 pages 20 fr.
- ROGER (G. H.), WIDAL (F.), TEISSIER (P. J.). — Nouveau Traité de Médecine.**
Fascicule X : *Pathologie de l'appareil circulatoire (Cœur et Vaisseaux).*
- I. Cœur (1^{re} partie).**
1932, 1 vol. de 992 pages avec 510 figures et 2 planches en couleurs.
Relié 1/2 toile 135 fr.
- II. Cœur (2^e partie).**
1932, 1 vol. de 780 pages avec 123 figures, relié 1/2 toile 115 fr.
- III. Vaisseaux.**
1933, 1 vol. de 720 pages avec 130 figures et 8 planches en couleurs.
Relié 1/2 toile 115 fr.
- ROGER (G. H.) et BINET (Léon). — Traité de Physiologie normale et pathologique. (Ce Traité en 11 volumes sera complet en octobre 1934.)**
- Derniers volumes publiés :*
- Tome I : Physiologie générale.**
1933, 1 vol. de 1140 pages avec figures. Broché, 145 fr. Relié, 165 fr.
- Tome V : Respiration.**
1934, 1 vol. de 474 pages avec figures. Broché, 80 fr. Relié, 100 fr.
- Tome IX : Physiologie nerveuse (1^{re} partie).**
1933, 1 vol. de 566 pages avec figures. Broché, 80 fr. Relié, 100 fr.
- Tome VII : Humeurs, Sang et Lymphé, réactions d'immunité.**
2^e édition, 1934, 1 vol. de 732 pages avec figures. . Broché, 100 fr. Relié, 120 fr.
- ROUSSEAU-DECELLE et RAISON. — Pathologie buccale, péri-buccale et d'origine buccale.**
1933, 1 vol. de 576 pages avec 196 figures (*Tome I de la Pratique Stomatologique*).
Broché 70 fr. Cartonné toile 85 fr.
-
-

PUBLIÉS PAR MASSON ET Cie, PARIS

ROUSSY (Gustave), BERTRAND (I.), GRANDCLAUDE et HUGUENIN (René). - Travaux pratiques d'anatomie pathologique.

1930, 4^e édition, 1 vol. de 480 pages avec 259 figures. 28 fr.

ROUSSY (Gustave), LEROUX (Roger) et OBERLING (Charles). - Précis d'Anatomie pathologique.

1933, 2 vol. formant 1344 pages avec 582 figures et 4 planches en couleurs.
Brochés 160 fr. Cartonnés toile 175 fr.

ROUVIERE (H.). - Anatomie humaine, descriptive et topographique.

Tome I. — Tête, Cou, Tronc.

Tome II. — Membres, système nerveux central.

1932, troisième édition entièrement refondue, 2 vol. formant 1803 pages avec 1108 figures en noir et en couleurs. . . . Brochés 325 fr. Reliés toile 375 fr.

ROUVIERE (H.). - Anatomie des lymphatiques de l'homme.

1932, 1 vol. de 490 pages avec 129 figures . . Broché 130 fr. Relié toile 150 fr.

RUDAUX (P.). - Précis élémentaire d'anatomie, de physiologie et pathologie.

1932, 7^e édition, 1 vol. de 856 pages avec 580 figures. 45 fr.

SABOURAUD (R.). - Les Maladies du cuir chevelu.

Tome IV. — Maladies suppuratives et exsudatives : Pyodermites et eczémas.

1928, 1 vol. de 284 pages avec 149 figures 60 fr.

Tome V. — Les Syndrômes alopeciques : Pelades et alopecies en aires.

1929, 1 vol. de 390 pages avec 179 figures 80 fr.

SABOURAUD (R.). - Diagnostic et traitement des affections du cuir chevelu.

1932, 1 vol. de 580 pages avec 200 figures. 85 fr.

SABRAZES (J.), JEANNENEY (G.) et MATHEY-CORNAT (R.). - Les tumeurs des Os. Tumeurs bénignes. Tumeurs malignes. Tumeurs à Cellules géantes. Kystes osseux. Dystrophies ostéokystiques.

1932, 1 vol. de 437 pages avec 165 figures. 80 fr.

SANTOS (Reynaldo dos). - Artériographie des membres et de l'aorte abdominale.

1931, 1 vol. de 192 pages avec 54 planches 45 fr.

SAYE (Louis). - Pneumolyse intrapleurale. L'Opération de Jacobaeus et la Thoracocautie, d'après Maurer, dans le pneumothorax artificiel.

1932, 1 vol. de 242 pages avec 119 figures. 40 fr.

SCHULMANN (Ernest). - Etudes cliniques de syphiligraphie.

1932, 1 vol. de 292 pages avec 18 figures. 40 fr.

LIVRES DE MÉDECINE RÉCENTS

- SERGENT (Emile). — **Les réveils de la tuberculose pulmonaire chez l'adulte.**
Conditions de leur polymorphisme anatomo-clinique.
1933, 1 vol. de 228 pages avec 27 planches. 34 fr.
- SERGENT (Emile). — **Questions cliniques d'Actualité. Leçons professées à la Charité.**
Deuxième Série.
1930, 1 vol. de 344 pages 45 fr.
- Troisième Série.**
1932, 1 vol. de 302 pages avec 17 figures 45 fr.
- Quatrième Série.**
1934, 1 vol. de 320 pages avec figures 45 fr.
- SERGENT (Emile). — Avec la collaboration de FRANCIS BORDET, PAUL GEORGE, HAZARD, d'HEUCQUEVILLE, CAMILLE LIAN, RENÉ MIGNOT, OURY, PIERRE PRUVOST, RIBADEAU-DUMAS. — **Traité élémentaire d'exploration clinique. — Technique et Séméiologie.**
1934, 1 vol. de 1176 pages avec 410 figures et 10 planches en couleurs.
Broché 120 fr. Cartonné toile 145 fr.
- SERGENT (Emile), BORDET (Francis) et DURAND (Henri). — Avec la collaboration technique de J. COUVREUX. — **Exploration radiologique de l'appareil respiratoire.**
1931, 1 vol. de 464 pages avec 639 figures dont 580 radiographies et schémas.
Relié toile, 320 fr.
- SEZARY (A.). — **Dermatologie.**
1932, 1 vol. de 238 pages avec 84 figures. 30 fr.
- SEZARY (A.). — **Le traitement de la syphilis.**
1933, 2^e édition, 1 vol. de 220 pages. 25 fr.
- SICARD (J. A.) et GAUGIER (L.). — **Le traitement des varices par la méthode sclérosante.**
1932, 3^e édition, 1 vol. de 132 pages avec 8 planches hors texte. 20 fr.
- SIMON (Clément). — **Lettres à un médecin praticien sur la dermatologie et la vénéréologie.**
1930, 1 vol. de 286 pages. 35 fr.
- SORREL (Etienne) et SORREL-DEJERINE (M^{me}). — **Tuberculose osseuse et ostéo-articulaire.**
1932, 1 vol. de 514 pages avec 640 figures Relié toile 350 fr.
- SPILLMANN (Louis), VERRAIN (Marcel) et WEIS (Jacques). — **Le pH en dermatologie.**
1932, 1 vol. de 196 pages 32 fr.
-

PUBLIÉS PAR MASSON ET Cie, PARIS

- STROHL (A.). — Leçons de physico-chimie à l'usage des médecins et des biologistes.
1930, 1 vol. de 284 pages 40 fr.
- TIXIER (Louis) et CLAVEL (Charles). — Les grandes hémorragies gastro-duodénales.
— *Etude Médico-Chirurgicale.*
1933, 1 vol. de 340 pages avec 56 figures 45 fr.
- TROISIER (Jean) et BOQUIEN (Yves). — La Spirochétose méningée.
1933, 1 vol. de 188 pages avec 22 figures 34 fr.
- TZANCK (Arnault). — Immunité, intolérance, biophylaxie. — *Doctrine biologique et médecine expérimentale.*
1932, 1 vol. de 268 pages 35 fr.
- TZANCK (Arnault). — Problèmes théoriques et pratiques de la transfusion sanguine.
— *Indications. Groupes sanguins. Accidents. Technique. Organisation. Hémothérapie. Phylacto-transfusion. Immuno-transfusion.*
1933, 1 vol. de 212 pages avec 34 figures 35 fr.
- VALLERY-RADOT (Pasteur). — Pathologie de l'appareil urinaire. — *Reins. Vessie.*
1933, 1 vol. de 202 pages avec 10 figures 22 fr.
- VALTIS (Jean). — Le virus tuberculeux.
1932, 1 vol. de 242 pages 36 fr.
- VEAU (Victor). — Division palatine.
1931, 1 vol. de 568 pages avec 786 figures 140 fr.
- VERAIN (Marcel) et CHAUMETTE (Jean). Le pH en biologie.
1930, 2^e édition revue, 1 vol. de 168 pages avec 20 figures 20 fr.
- VIGNERON (H.). — Manuel des calculs de Laboratoire. — *Prévision, Discussion et interprétation des résultats expérimentaux, à l'usage des chimistes, biologistes et physico-chimistes.*
1931, 1 vol. de 184 pages avec 45 figures 40 fr.
- VIGNES (H.). — Physiologie gynécologique et médecine des femmes.
1929, 1 vol. de 568 pages avec 75 figures 65 fr.
- VIGNES (Henri). — La durée de la grossesse et ses anomalies.
1933, 1 vol. de 98 pages 15 fr.
- VIGNES (H.) et BLECHMANN (G.). — Les prématurés. — *Physiologie. Etude clinique et thérapeutique.*
1933, 1 vol. de 164 pages avec 40 figures 20 fr.
-
-

LIVRES DE MÉDECINE RÉCENTS

- VILLARET (Maurice) et JUSTIN-BESANÇON (L.). — Clinique et thérapeutique hydro-climatiques.
1932, 1 vol. de 256 pages 30 fr.
- VILLARET (Maurice) et JUSTIN-BESANÇON (L.). — Hydrologie expérimentale.
1933, 1 vol. de 272 pages avec 149 figures 50 fr.
- VILLARET (M.) et MOUTIER (F.). — Les Cures thermales en gastro-entérologie.
1933, 1 vol. de 140 pages avec 9 figures 48 fr.
- WECK (L. de). — Effets éloignés du pneumothorax thérapeutique.
1932, 1 vol. de 150 pages avec 16 figures 16 fr.
- WEILLER (P.). — Les lavages de plèvre.
1934, 132 pages, 23 figures 26 fr.
- ZUNZ (Edgar). — Eléments de pharmacodynamie générale.
1930, 1 vol. de 465 pages avec 83 figures et 48 tableaux 75 fr.
- ZUNZ (Edgar). — Eléments de pharmacodynamie spéciale. — *Etude de l'action des divers médicaments.*
1932, 2 vol. formant 1272 pages avec 167 figures et 81 tableaux 190 fr.
-
-

BIBLIOTHEQUE DE FILMS RADIOGRAPHIQUES.

44 séries actuellement en vente. Prix de chaque série 25 fr.

PRATIQUE MEDICO-CHIRURGICALE.

1932, 3^e édition entièrement nouvelle. 8 vol. grand in-8^o formant 8.500 pages avec abondante illustration, reliure tête dorée 1300 fr.

PRECIS DE PATHOLOGIE MEDICALE. — *Derniers volumes publiés.*

Tome III. **Maladies de l'appareil respiratoire**, par Fernand BEZANÇON et S. I. DE JONG.

1931, 1 vol. de 750 pages avec 38 planches. Broché 55 fr. Cartonné toile 70 fr.

Tome IV. **Maladies du cœur et des vaisseaux**, par A. CLERC.

1931, 1 vol. de 1298 pages avec 254 figures. Broché 85 fr. Cartonné toile 100 fr.

Tome V. **Maladies du sang et des organes hématopoïétiques**, par P. E. WEIL et Marcel BLOCH. — **Maladies des reins**, par Pasteur VALLÉRY-RADOT.

1932, 3^e édition, 1 vol. de 780 pages avec 96 figures et 4 planches. Broché 55 fr.
Cartonné toile 70 fr.

Tome VI. **Maladies de l'appareil digestif et de la nutrition**, par Marcel LABBÉ et G. VITRY.

1934, 1 vol. de 1208 pages avec 425 figures, 2 planches en couleurs. Broché 60 fr.
Cartonné toile 75 fr.

PUBLIÉS PAR MASSON ET Cie, PARIS

PRECIS DE PATHOLOGIE CHIRURGICALE.

1928, 5^e édition refondue, 6 volumes avec nombreuses illustrations. Chaque volume
Broché 45 fr. Cartonné toile 55 fr.

PRECIS DE TECHNIQUE OPERATOIRE. — Par les Prosecteurs de la faculté de Médecine de Paris.

Pratique courante et chirurgie d'urgence, par V. VEAU et D'ALLAINES.

1928, 8^e édition Broché 18 fr. Cartonné toile 25 fr.

Chirurgie de la tête et du cou, par Ch. LENORMANT et P. BROcq.

1931, 7^e édition Broché 34 fr. Cartonné toile 40 fr.

Chirurgie du thorax et du membre supérieur, par A. SCHWARTZ et MÉTIVET.

1932, 6^e édition Broché 26 fr. Cartonné toile 32 fr.

Chirurgie de l'abdomen, par M. GUIBÉ et J. QUÉNU.

1930, 7^e édition Broché 34 fr. Cartonné toile 40 fr.

Chirurgie de l'appareil urinaire et de l'appareil génital de l'homme, par P. DUVAL et J. GATELLIER.

1929, 7^e édition Broché 18 fr. Cartonné toile 25 fr.

Chirurgie de l'appareil génital de la femme, par R. PROUST et J. CHARRIER.


1933, 7^e édition Broché 26 fr. Cartonné toile 32 fr.

Chirurgie du membre inférieur, par Georges LABEY et J. LEVEUF.

1931, 6^e édition Broché 26 fr. Cartonné toile 32 fr.

BIBLIOTHÈQUE
SAINT-SULPICE

BIBLIOTHÈQUE
SAINT-SUPLICE



LE MANOIR DE JACQUES CARTIER A ROTHÉNEUF (PRÈS ST-MALO)

(Reproduction d'un bois de M^{re} S. CHAUVOIS-DUCROUX)

CE CATALOGUE DES OUVRAGES DE MÉDECINE RÉCENTS,
ÉDITÉS PAR MASSON & C^{ie}, A PARIS,
A ÉTÉ SPÉCIALEMENT ÉTABLI POUR
L'EXPOSITION ORGANISÉE DU 27 AU 31 AOUT
AU CHATEAU FRONTENAC
A QUÉBEC, A L'OCCASION
DU CONGRÈS DES
MÉDECINS DE LANGUE
FRANÇAISE

LE CATALOGUE GÉNÉRAL DE LA LIBRAIRIE
MASSON ET C^{ie}, 120, BOULEVARD SAINT-GERMAIN, A PARIS
EST ADRESSÉ GRATUITEMENT A TOUTE PERSONNE
QUI EN FAIT LA DEMANDE

V V

BNQ

000 273 100

BNQ



C 000 273 144