

# Prix des produits forestiers

Avril 2024

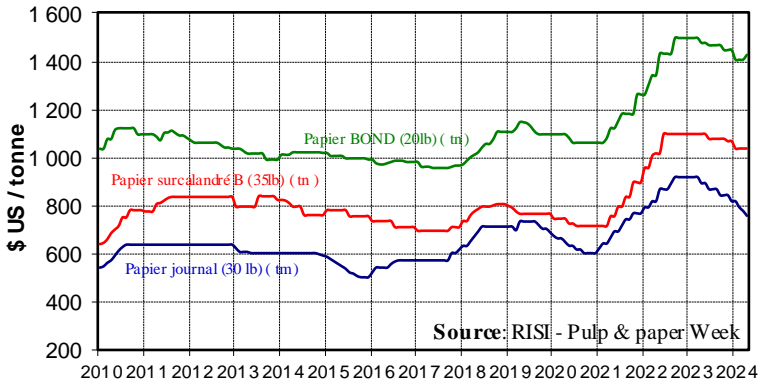
MINISTÈRE DES RESSOURCES NATURELLES ET DES FORÊTS

### Papier (\$ US / tonne)

Prix livrés	Journal <sup>1</sup>	Sur-	Bond
		calandré <sup>2</sup>	No 4 <sup>2</sup>
2022	868	1 051	1 412
2023	876	1 082	1 469
2024	789	1 035	1 410
Janv - Avril 23	914	1 095	1 490
Janv - Avril 24	789	1 035	1 410
Avril 23	895	1 095	1 475
Avril 24	↓ 760	→ 1 035	↑ 1 425

1 Tonne métrique

2 Tonne courte

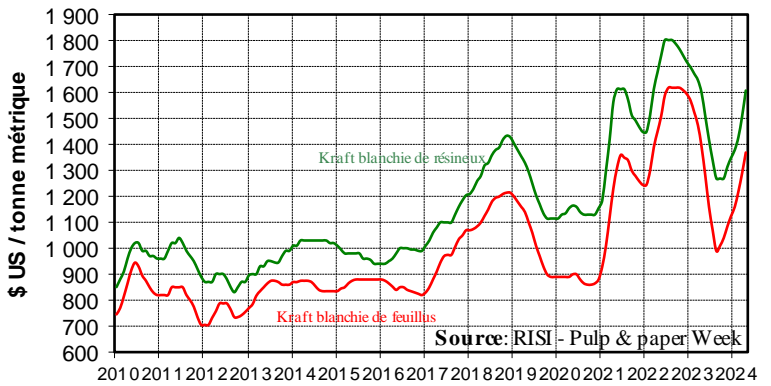


### Pâtes commerciales (\$ US / tonne<sup>1</sup>)

Prix livrés	Kraft blanchie <sup>2</sup>	
	Résineux	Feuillus
2022	1 704	1 514
2023	1 448	1 227
2024	1 483	1 260
Janv - Avril 23	1 656	1 490
Janv - Avril 24	1 483	1 260
Avril 23	1 600	1 390
Avril 24	↑ 1 610	↑ 1 370

1 Tonne métrique

2 É.-U. Est



### Bois de sciage (\$ CA / mppm)

Prix livrés	Résineux <sup>1</sup>		Feuillus <sup>2</sup>	
	Columbus	Montréal	États-Unis Nord <sup>6</sup>	
	sec	sec <sup>5</sup>	Bouleau <sup>3</sup>	Érable <sup>4</sup>
2022	1 030	890	984	1 545
2023	606	519	810	892
2024	626	542	690	947
Janv - Avril 23	600	507	928	1 024
Janv - Avril 24	626	542	690	947
Avril 23	600	504	876	937
Avril 24	↓ 639	↓ 554	↑ 698	↑ 997

1 Prix composés livrés

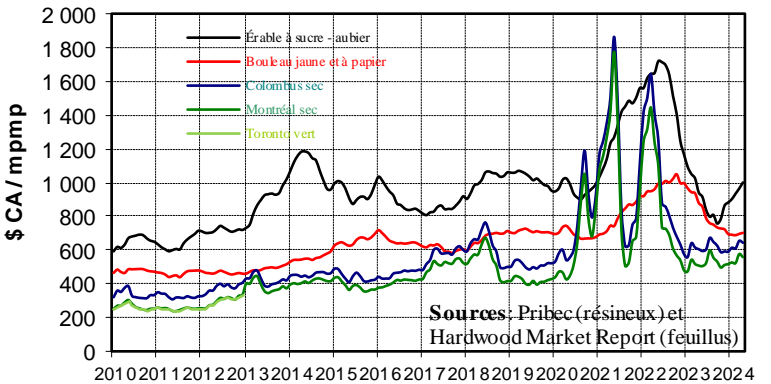
3 Bouleau jaune et à papier, vert

2 Prix pondérés à l'usine

4 Érable à sucre aubier, vert

5 Toronto vert est remplacé par le Montréal sec (depuis janvier 2013)

6 Prix composés selon les proportions de qualité sciage du Qc.



### Panneaux (\$ US / '000 pi<sup>2</sup>)

Prix à l'usine	OSB <sup>1</sup>	Particules <sup>2</sup>	MDF <sup>3</sup>	Contrepl. <sup>4</sup>
2022	619	538	889	979
2023	357	481	855	654
2024	459	450	825	696
Janv - Avril 23	248	505	877	663
Janv - Avril 24	459	450	825	696
Avril 23	264	495	870	605
Avril 24	↑ 540	→ 450	→ 825	↓ 734

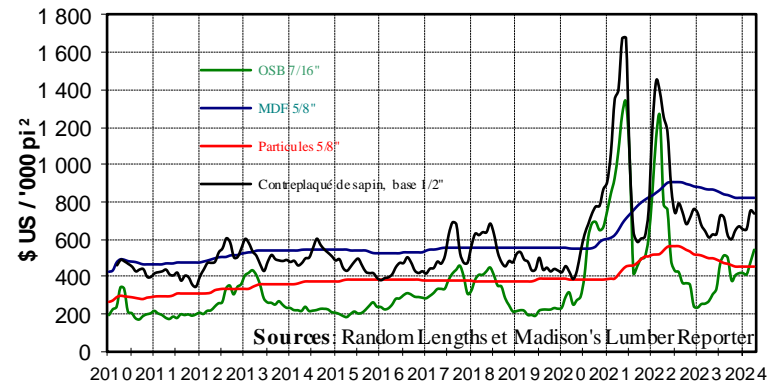
1 É.-U. Nord Central, épaisseur 7/16"

2 Industriel É.-U. Sud-Est, épaisseur 5/8"

3 É.-U. Est, épaisseur 5/8"

4 C.-B., Contreplaqué de sapin, base 1/2" (livré Tor./Mt)

↑ → ↓ Par rapport au mois précédent



*Ressources naturelles  
et Forêts*

Québec 