L'ÉCONOMIE

INFORMATION EXPORTATION
Renseignements, appeler: 1-800-267-8376
Affaires extérieures Canada — External Affairs Canada
En quête de nouveaux débouchés ou de conseils à l'exportation? Alors lisez **CanadExport**, notre bulletin bimensuel.

la presse
LA PRESSE, MONTRÉAL, VENDREDI 15 NOVEMBRE 1985

Troisième hausse consécutive du taux d'escompte: 8,96%

■ OTTAWA (PC) — Le taux d'escompte de la Banque du Canada a été relevé de 8,84 à 8,96 p. cent, hier.

Cette troisième hausse en autant de semaines est un peu plus forte que prévue, mais on la considère toujours comme insuffisante pour provoquer une montée générale du loyer de l'argent.

La banque centrale a haussé quelque peu son taux directeur ces dernières semaines, afin de soutenir notre dollar qui cède du terrain devant la monnaie américaine.

Hier à l'ouverture du marché des changes, le dollar canadien cotait $0,7267 US. Il a perdu environ un cent depuis le mois dernier et le double depuis l'été.

Les économistes s'attendent généralement à une légère baisse des taux d'intérêt au cours de l'année prochaine. Reste à savoir si les États-Unis parviendront à réduire leur déficit budgétaire — $200 milliards. Le problème n'est pas résolu.

Nordair réalise de bons résultats financiers

■ Nordair a amélioré tant son bénéfice que son chiffre d'affaires au troisième trimestre et pour les neuf premiers mois de l'exercice.

La compagnie d'aviation, que se disputent Quebecair et CP Air, a enregistré un bénéfice net de $1 839 000 ou 75 cents par action sur un chiffre d'affaires de $161 994 000 pour les neuf premiers mois, comparativement à un bénéfice de $1 395 000 ou 64 cents par action sur des revenus moindres de 16 p. cent l'an dernier.

Les frais d'exploitation se sont accrus de 18 p. cent pour atteindre $156 174 000 cette année.

Pour le troisième trimestre, Nordair rapporte un bénéfice net de $1 063 000 ou 43 cents par action sur des revenus de $52 804 000, en regard d'un bénéfice de $880 000 ou 41 cents par action sur des revenus moindres de 19 p. cent l'an dernier. Les frais d'exploitation se sont élevés à $50 067 000.

NORDAIR

CONTRAT DE BOMBARDIER

Métro de N.Y.: Westinghouse a besoin d'un délai

■ NEW YORK (PC) — Les voitures de métro de Bombardier destinées à New York ne seront pas prêtes pour les derniers tests de démonstration de fiabilité, qui devaient débuter le 15 novembre.

De nouveaux problèmes électriques ont surgi dans des pièces fabriquées par un sous-traitant américain, a révélé la compagnie montréalaise.

L'entreprise sous-traitante, Westinghouse Electric, a demandé à Bombardier ainsi qu'à la New York City Transit Authority (N.Y.C.T.A.) de retarder le début des tests de quelques jours, pour lui permettre de corriger cette lacune.

Westinghouse a découvert des problèmes d'ordre électronique dans le système de propulsion des wagons, au cours d'une dernière vérification, à quelques heures de la date limite fixée par l'administration du métro de New York pour réparer toute défectuosité aux voitures qu'elle a commandées.

Bombardier a accepté d'accorder un délai « n'excédant pas sept jours » et transmis la requête à la N.Y.C.T.A. Celle-ci a fait savoir hier qu'elle ne prendrait pas de décision avant aujourd'hui (vendredi), alors que les représentants des deux parties se réuniront pour discuter de la question.

Nouveau contretemps

Selon Westinghouse, un problème électronique mineur est apparu dans le système de propulsion des voitures au cours de ses tout derniers essais, mercredi. La compagnie veut modifier les pièces impliquées, afin de s'assurer qu'aucune panne ne se produira après le début de la période de tests de 30 jours prévue par l'administration du métro new-yorkais.

Les porte-parole de Westinghouse ont fait savoir que les 50 wagons seraient prêts lundi.

Le porte-parole du métro de New York, M. John Cunningham, a fait remarquer qu'il serait « un peu prématuré » d'envisager une révision du contrat avant que la N.Y.C.T.A. ait été officiellement avisée de la portée du dernier problème.

Mais il a dit que l'administration était ennuyée par ce nouveau délai. « Nous espérions que cette fois les tests seraient définitivement concluants ».

De source proche de Bombardier, on affirmait hier que l'entreprise montréalaise a obtenu l'assurance de la N.Y.C.T.A. que celle-ci accordera une prolongation.

Les premières voitures Bombardier ont été mises en service, à titre d'essai, pour une période de 30 jours en avril dernier, mais ont dû être retirées après avoir été affectées par un véritable cortège de problèmes, la plupart reliés au système électrique produit par Westinghouse.

Le groupe Prenor déclare un dividende de $0,08 l'action

■ Le groupe Prenor Ltée, de Montréal, a terminé les neuf premiers mois de son exercice avec un bénéfice net de $2 193 000 ou 83 cents par action sur des revenus de $13 221 000.

Ce bénéfice se compare à un profit de $3 304 000 ou $1,13 par action sur un chiffre d'affaires de $11 152 000 pour la période correspondante l'an dernier.

Le conseil a déclaré un dividende semestriel de huit cents, qui sera payé le 13 décembre aux actionnaires inscrits au 2 décembre.

Les investissements canadiens en France ont décuplé en trois ans

■ Les investissements canadiens et québécois en France ont plus que décuplé en trois ans et tout indique que la tendance se poursuivra à court terme. De bons « bargains » peuvent y être réalisés. Après la coopération culturelle France-Canada-Québec, tout indique que l'on passe maintenant aux affaires.

LAURIER CLOUTIER

C'est ce qui se dégage du premier séminaire sur l'investissement québécois en France, organisé notamment par le consul général de France à Québec, M. Renaud Vignal.

Le volume annuel d'investissements canadiens en France se limite encore à environ $25 millions, selon les statistiques de la Banque de France. On ne connaît pas le total des investissements effectués jusqu'ici mais la carte française est littéralement tapissée de compagnies détenues par des gens d'affaires du Canada-Québec et de participations dans des firmes françaises.

À la liste déjà prestigieuse d'entreprises québécoises implantées en France vient de s'ajouter par exemple Cascades, de Kingsey Falls, qui a fondé Cascades-La Rochette pour acheter, en mai dernier, l'ex-firme Cartonneries Maurice Frank au prix de $14,2 millions. Plus de 400 personnes y fabriquent du papier et du carton pour boites et le marche s'annonce prometteur.

Malgré aussi la valeur modeste des investissements, les échanges commerciaux de tous ordres entre la France et le Canada/Québec se revèlent importants.

Import export

Alain Plaud, attaché de coopération au consulat général de France à Québec, déclare que la France est devenue (selon les dernières statistiques disponibles, celles de 1983) le sixième plus important pays client du Québec, après les USA, l'URSS, la Grande-Bretagne, les Pays-Bas et l'Allemagne de l'Ouest. Les exportations canadiennes en France atteignent (en 1984) près de $750 millions, dont plus de $250 millions du Québec.

Par ailleurs, la France se classe (en 1983) au cinquième rang des fournisseurs du Québec, après les USA, le Venezuela, l'Allemagne et le Japon. Elle a vendu au Canada pour plus de $1,2 milliard de produits, dont $675 millions au Québec, précise Alain Plaud.

L'échange de technologie prend également de l'importance entre la France et le Canada. Par exemple, Sodima accordait en 1970 à Agropur la franchise Yoplait pour le Canada, qui génère aujourd'hui $100 millions de ventes.

Échanges de capitaux

Des transferts de capitaux accompagnent aussi très souvent les échanges technologiques, poursuit Alain Plaud. Environ 40 entreprises canadiennes, dont la plupart ont leur siège social au Québec, détiennent une filiale industrielle en France. On compte autant de filiales industrielles françaises au Québec. Les échanges de capitaux entre la France et le Québec sont en « croissance spectaculaire mais le Québec reçoit beaucoup plus que la France », pour un bon moment du moins. Les investissements totaux de la France au Canada s'élèvent à $8,4 milliards.

Bernard Lemaire, président de Cascades, estime que le potentiel du marché français est excellent. La France doit combler à l'extérieur 50 p. cent de ses besoins en papier et carton pour boîtes. S'ajoute le marché intéressant de l'Italie.

Cascades-La Rochette prévoit $35 millions de ventes pour les huit derniers mois de 1985 et $60 millions en 1986.

Alcan se classe au premier rang des investisseurs québécois en France, avec des affaires de l'ordre de $200 millions et 1 900 employés.

Les implantations canadiennes en France

Achats locaux

Lauria Rabideau, analyste pour l'expansion commerciale d'Alcan, indique que le groupe reste fidèle depuis 1959 à sa politique de prises de participation et d'acquisitions de compagnies locales en France.

Outre Alcan, la liste des investisseurs canadiens en France comprend Seagram, Dominion Textile, Lavalin et Superseal (voir carte ci-contre).

Le directeur de Datar/Amérique du Nord, Henri Triebel, souligne pour sa part qu'on trouve en France une importante banque de compagnies achetables à bon prix. Ceia s'explique par des problèmes de succession et des difficultés d'adaptation de certaines firmes françaises à la conjoncture actuelle.

Le premier vice-président de la BNP Canada, Dominique Romain, déclare que les subventions peuvent atteindre 25 p. cent de l'investissement et le taux de dépréciation, jusqu'à 50 p. cent.

Les fermetures et les mises à pied doivent toutefois être autorisées par Paris. Mais Henri Triebel estime que les autorisations sont accordées dans 85 p. cent des cas, au bout de trois ou quatre mois. Il faut donc faire de la gestion préventive.

Montréal revitalise son centre-ville 10 ans après celui de Toronto

■ $600 millions d'investissements dans le centre-ville de Montréal en deux ans avec l'addition prochaine de quelque 600 boutiques. Faut-il s'inquiéter de la demande nécessaire pour autant de nouveaux commerces ou s'alarmer pour les magasins actuels de la rue Sainte-Catherine? Non, répondent les spécialistes. Montréal fait le ménage et revitalise son centre-ville, 10 ans après celui de Toronto.

LAURIER CLOUTIER

Le Eaton Centre, de Toronto, a en effet ouvert ses portes le 10 février 1977, après des années de travaux, ce qui coïncidait avec la restauration de la rue Younge.

Les $600 millions de projets au centre-ville de Montréal comprennent le projet de la Maison des Coopérants, le Centre Eaton et le projet de Cadillac-Fairview.

Les grands magasins de Montréal ont leurs problèmes mais ils ne sont pas menacés par les 600 nouvelles boutiques, déclare Dave Shulman, de Geoffrion Leclerc.

Simpson, « ce n'est pas un cadeau » avec ses télés et son rock mais plusieurs boutiques de la rue Sainte-Catherine n'ont pas plus de cinq ans de vie, ajoute-il. « C'est une bonne chose de faire du ménage. Plusieurs ne vendent que de la camelotte ».

L'analyste Martin Kaufman, du courtier Nesbitt Thomson, ajoute que les boutiques vendront des produits de meilleure qualité que les grands magasins, qui visent la classe moyenne. Les projets pourraient cependant affecter un peu les centres commerciaux de banlieue.

Le vice-président du Groupe Cogem, Robert Tétreault, souligne que le centre-ville se déplacera à l'Ouest encore une fois, comme durant les années 1950-60, malgré les efforts pour revitaliser l'Est. La vocation culturelle sera assumée par l'Est et la commerciale par l'Ouest, alors qu'idéalement il faudrait grouper les deux.


Principale artère commerciale de Montréal, la rue Sainte-Catherine a été l'objet de diverses tentatives afin d'y revivifier le commerce. Ci-dessus, une foire commerciale dans une section de la rue transformée en mail piétonnier, en 1982.

Chute record des ventes de détail aux États-Unis

■ WASHINGTON (AFP) - Mauvais signe pour la reprise de l'économie américaine: les ventes de détail ont subi en octobre dernier une baisse record de 3,3 p. cent, en raison essentiellement de la chute des ventes d'automobiles.

Le département du Commerce a annoncé que les ventes de détail ont été en octobre de 115,5 milliards de dollars, soit 3,9 milliards de moins qu'en septembre. Cette baisse de 3,3 p. cent est la plus importante jamais enregistrée dans les statistiques de ventes de détail, supérieure à la précédente baisse record de 2,2 p.cent enregistrée en mars 1975, durant la récession de 1975-76.

Les ventes automobiles ont chuté de 14,6 p. cent en octobre, après leur forte hausse lors des deux mois précédents. Sans cette baisse des ventes automobiles, les ventes de détail auraient progressé en octobre de 0,5 p. cent.

Le secrétaire au Commerce Malcolm Baldrige a souligné que la consommation des ménages au cours des prochains mois ne sera pas aussi forte qu'elle l'a été au cours du premier semestre 1985. « Les fortes dépenses des ménages depuis le début de cette année ont abaissé le taux d'épargne à ses plus bas niveaux historiques, et a porté l'endettement des ménages à de nouveaux sommets, ce qui entrainera temporairement un ralentissement de la croissance des dépenses », a-t-il indiqué.

Baisse du bénéfice de Hawker Siddeley

■ Bien que son chiffre d'affaires ait augmenté quelque peu, Hawker Siddeley Canada Inc., de Toronto, a vu son bénéfice net diminuer au cours des neuf premiers mois de l'exercice.

Pour les trois premiers trimestres, le bénéfice net a été de $10 137 000 ou $1,17 par action sur des revenus de $292 279 000, en regard d'un bénéfice de $13 456 000 ou $1,58 par action sur un chiffre d'affaires de $289 377 000 pour la période correspondante l'an dernier.

Le conseil a déclaré un dividende trimestriel de 24 cents qui sera payé le 10 janvier aux actionnaires inscrits au 19 décembre.

MONTRÉAL	TORONTO	DOW JONES	L'OR (New York)	CANADIEN
135 74 (+1 10)	2794 20 (+21 59)	1439 22 (+11 47)	$324 60 (−0 40)	+12/100 72 65

BANQUE DE MONTRÉAL

AVIS DE DIVIDENDES

AVIS est par les présentes donné que les dividendes par action en circulation de la Banque de Montréal pour le trimestre courant sont déclarés payables aux actionnaires inscrits à la clôture des livres, le 4 novembre 1985, selon les modalités ci-dessous:

1. Dividende n° 508, au taux de $0.49 par action ordinaire entièrement libérée, payable à compter du 28 novembre 1985;
2. Dividende n° 18, au taux de $0.7125 par action privilégiée entièrement libérée de catégorie A, série 1, convertible, à dividende de $2.85, payable à compter du 25 novembre 1985;
3. Dividende n° 16, au taux de $0.625 par action privilégiée entièrement libérée de catégorie A, série 2, à dividende de $2.50, payable à compter du 25 novembre 1985; et
4. Dividende n° 7, au taux de $0.53125 par action privilégiée entièrement libérée de catégorie A, série 3, payable à compter du 25 novembre 1985.

Au lieu de recevoir leur dividende en argent, les actionnaires de la Banque de Montréal peuvent le recevoir en actions ordinaires de la Banque conformément au Régime de réinvestissement de dividendes et d'achat d'actions pour les actionnaires et au Programme de dividende en actions. À cet égard, les actionnaires qui voudraient participer à ces programmes doivent faire parvenir leur formule d'adhésion à la Compagnie Trust Royal, Service aux sociétés, 630, boul. Dorchester ouest, Montréal, (Québec) H3B 1S6 avant la clôture des livres le 4 novembre 1985.

Cette offre s'adresse également aux détenteurs d'actions immatriculées au nom de prête-noms. Pour de plus amples renseignements, téléphoner à frais virés à la Compagnie Trust Royal au numéro (514) 876-2737.

Par ordre du Conseil
ROBERT MUIR
Vice-président et secrétaire
Montréal, le 22 octobre 1985

DOMTAR

DOMTAR INC.

AVIS EST PAR LES PRÉSENTES DONNÉ qu'un dividende trimestriel de 25 cents par action a été déclaré pour le trimestre se terminant le 31 décembre 1985, sur les actions privilégiées rachetables à dividende cumulatif de $1 de la Société, payable le 1er janvier 1986, aux actionnaires inscrits à la clôture des affaires le 2 décembre 1985.

AVIS EST ÉGALEMENT DONNÉ qu'un dividende trimestriel de $0.5625 par action a été déclaré pour le trimestre se terminant le 31 décembre 1985, sur les actions privilégiées rachetables au gré du porteur, $2,25, série A de la Société, payable le 2 janvier 1986, aux actionnaires inscrits à la clôture des affaires le 2 décembre 1985.

AVIS EST ÉGALEMENT DONNÉ qu'un dividende trimestriel de 22 cents par action a été déclaré sur les actions ordinaires de la Société, payable le 15 décembre 1985, aux actionnaires inscrits à la clôture des affaires le 18 novembre 1985.

PAR ORDRE DU CONSEIL
Le Secrétaire adjoint
GILLES PHARAND

Montréal (Québec)
le 7 novembre 1985

Les Entreprises Canadien Pacifique Limitée

Avis d'assemblée extraordinaire des actionnaires

AVIS EST PAR LA PRÉSENTE DONNÉ qu'une assemblée extraordinaire des actionnaires de Les Entreprises Canadien Pacifique Limitée (ECP) se tiendra à l'hôtel Palliser, 133 - 9th Avenue South West, Calgary, Alberta, le vendredi 6 décembre 1985, à onze heures du matin, heure de Calgary, pour étudier et, si l'assemblée le juge bon, adopter une résolution spéciale approuvant la convention de fusion conclue le 16 octobre 1985 entre ECP, Canadien Pacifique Limitée (CPL) et CPS Limitée (filiale à part entière de CPL).

Le conseil d'administration a fixé par résolution à 36 heures, à l'exception du samedi et des jours fériés, avant le début de l'assemblée ou de toute assemblée subséquente en cas d'ajournement le délai avant lequel les procurations devant être excercées lors de l'assemblée extraordinaire des actionnaires doivent être déposées à Calgary, Alberta, Canada, à ECP, ou à la Compagnie Montréal Trust, agent de ECP.

PAR ORDRE DU CONSEIL D'ADMINISTRATION,

Le vice-président, Administration et secrétaire,
K.S. Benson

Calgary, Alberta, Canada,
le 16 octobre 1985

LES IMMEUBLES STEINBERG LIMITÉE

Avis de convocation d'une assemblée des porteurs des obligations première hypothèque à fonds d'amortissement, 8½%, série A ("obligations série A") obligations première hypothèque à fonds d'amortissement, 8⅞%, série B ("obligations série B")

AVIS EST PAR LES PRÉSENTES DONNÉ au nom de Les Immeubles Steinberg Limitée (la "compagnie") qu'une assemblée des porteurs des obligations mentionnées ci-dessus (les "obligations") de la compagnie émises et en cours en vertu de l'acte de fiducie d'hypothèque, de nantissement et de gage et de l'acte de fiducie et d'hypothèque, portant tous deux la date officielle du 1er mars 1971 (l'"acte de fiducie principal"), tels que modifiés et complétés par un premier acte de fiducie supplémentaire d'hypothèque, de nantissement et de gage portant la date officielle du 3 juillet 1973 (le "premier acte de fiducie supplémentaire", l'acte de fiducie principal ainsi modifié et complété étant appelé aux présentes l'"acte de fiducie"), tous conclus entre la compagnie et Compagnie Trust Royal (le "fiduciaire"), aura lieu au Salon Bleu de l'Hôtel Ritz-Carlton, 1228, rue Sherbrooke ouest, Montréal (Québec), le 3e jour de décembre 1985, à 10h de la matinée, heure de Montréal, aux fins d'étudier et, si on le juge à propos, d'adopter une ou plusieurs résolutions extraordinaires aux fins suivantes:

1. sanctionner la mainlevée de la charge fixe et spécifique de premier rang de l'acte de fiducie grevant la compagnie et
   (a) les biens immobiliers de la compagnie décrits dans les Parties III, IV, V, VI, VII et VIII de la deuxième annexe de l'acte de fiducie principal ainsi que dans les Parties III, IV, V, VI et VII de la deuxième annexe du premier acte de fiducie supplémentaire; et
   (b) tous les droits, titres, intérêts et avantages de la compagnie en qualité de bailleur en vertu de tous les baux (incluant les ententes de location) antérieurement ou ultérieurement conclus à l'égard des locaux situés dans les biens immobiliers de la compagnie décrits dans les Parties III, IV, V, VI, VII et VIII de la deuxième annexe de l'acte de fiducie principal et dans les Parties III, IV, V, VI et VII de la deuxième annexe du premier acte de fiducie supplémentaire;
2. sanctionner la mainlevée de la charge flottante de l'acte de fiducie grevant la compagnie et tous les biens, droits et éléments d'actif qui sont présentement la propriété de la compagnie ou que la compagnie acquerra ultérieurement, peu importe où ils sont situés, et approuver l'élimination dans l'acte de fiducie de la charge flottante qui y est prévue;
3. approuver la majoration d'un demi pour cent (½%) l'an du taux d'intérêt payable en vertu de l'acte de fiducie sur toutes les obligations série A et les obligations série B en cours, avec effet à compter de la date d'adoption de cette ou de ces résolutions extraordinaires;
4. approuver, nonobstant toute disposition à l'effet contraire contenue dans l'acte de fiducie, la vente, le transfert ou autre aliénation, en tout temps et de temps à autre, de la totalité ou de toute partie des biens, éléments d'actif et entreprises de la compagnie dans le cadre d'une ou de plusieurs opérations, à la condition que l'acheteur, le cessionnaire ou autre acquéreur de l'un ou l'autre des biens décrits dans les Parties I, II et IX de la deuxième annexe de l'acte de fiducie principal et dans les Parties I et II de la deuxième annexe du premier acte de fiducie supplémentaire acquière ces biens grevés de la charge fixe et spécifique de premier rang de l'acte de fiducie; et
5. approuver toute modification, tout changement ou ajout ou toute omission dans les dispositions contenues dans l'acte de fiducie ou dans les obligations auxquels la compagnie aura acquiescé et qui peuvent être nécessaires ou souhaitables en vue de l'application de cette ou de ces résolutions extraordinaires, et autoriser le fiduciaire à conclure et à signer tout acte, document ou écrit supplémentaire à l'acte de fiducie incorporant toute modification, tout changement ou ajout ou toute omission de cette nature.

Le présent avis est donné à la demande de la compagnie en vertu des dispositions de l'acte de fiducie de manière à ce que toute résolution extraordinaire ou toutes les résolutions extraordinaires adoptées à l'assemblée ou à toute reprise de cette assemblée en cas d'ajournement en conformité avec les dispositions de l'acte de fiducie lient tous les obligataires et tous et chacun des obligataires ainsi que leurs héritiers, exécuteurs, administrateurs successeurs et ayants droit respectifs, qu'ils soient présents ou absents, et que le fiduciaire (sous réserve des dispositions visant son indemnisation contenues dans l'acte de fiducie) soit tenu d'y donner effet en conséquence, et de manière à ce que, de plus, lors de l'étude et (ou) de l'adoption d'une telle ou de telles résolutions, cette assemblée puisse modifier, changer, amplifier, ajouter ou omettre l'une ou l'autre des questions ou des choses stipulées ci-dessus, étant entendu que le texte ci-dessus n'est pas destiné à spécifier le texte de toute résolution ou de toutes résolutions devant être proposées à l'assemblée mais uniquement de spécifier en termes généraux la nature des affaires devant y être traitées.

Le présent avis, le texte de la résolution extraordinaire proposée, une lettre du Vice-président et Trésorier de la compagnie, un mémoire décrivant les modifications proposées ainsi que les motifs de ces modifications, et les règlements et instructions destinés aux porteurs d'obligations relativement à leur présence et à leur vote à l'assemblée sont expédiés par la poste à tous les porteurs d'obligations immatriculées. Des copies de ces documents, des formules de certificats de vote, des procurations et des autres documents destinés à permettre aux porteurs des obligations non immatriculées d'être présents et de voter à cette assemblée et à toute reprise de cette assemblée en cas d'ajournement sans qu'ils aient à produire leurs obligations et à permettre à ces porteurs d'être représentés et de voter à l'une ou l'autre de ces assemblées par procuration peuvent être obtenues de McLeod Young Weir Limitée (Frederick J. Mifflin, (514) 287-3610) ou sur demande à l'un ou l'autre des bureaux de Compagnie Trust Royal mentionnés ci-dessous:

139 Water Street
St. John's (Terre-Neuve)
A1C 1B2

72 University Avenue
Charlottetown
(Île du Prince-Édouard)
C1A 7M3

Centennial Building
1660 Hollis Street
Halifax (Nouvelle-Écosse)
B3J 1V7

1 King Street
Saint John (Nouveau Brunswick)
E2L 1G1

630, boul. Dorchester ouest
1er étage
Montréal (Québec)
H3B 1S6

The Royal Trust Tower
23rd Floor
Toronto-Dominion Centre
Toronto (Ontario)
M5W 1P9

330 St. Mary Avenue
Winnipeg (Manitoba)
R3C 3Z5

1862 Hamilton Street
Regina (Saskatchewan)
S4P 2B8

600 The Dome Tower
Toronto-Dominion Square
333-7th Avenue S.W.
Calgary (Alberta)
T2P 2Z3

500 Royal Trust Tower
Edmonton Centre
Edmonton (Alberta)
T5J 2Z2

Royal Trust Tower
Bentall Centre One
505 Burrard Street
Vancouver
(Colombie-Britannique)
V7X 1R5

Daté à Montréal, ce 8e jour de novembre 1985.

COMPAGNIE TRUST ROYAL, fiduciaire

CARRIÈRES ET PROFESSIONS

Un chef de file en location d'équipement recherche un(e)

RESPONSABLE CRÉDIT/ADMINISTRATION

Nouveau poste à pourvoir à Montréal au sein d'une entreprise d'intérêt public en pleine expansion.
Le titulaire du poste possédera au moins 5 ans d'expérience dans le secteur de la location d'équipement. La formation comprend l'enquête de crédit, l'approbation de crédit (de petite et de moyenne importance), la préparation des documents et méthodes de révision et de fonctionnement touchant l'industrie de la location.
Les candidats connaîtront parfaitement le français et l'anglais.
Le salaire sera fonction de l'expérience.

Veuillez faire parvenir votre curriculum vitae à:
TUCKHOE FINANCIAL CORPORATION
390 Bay Street, suite 1600
Toronto, Ontario
M5H 2Y2
À l'attention du service du personnel

DESSINATEURS SENIORS
GICLEURS AUTOMATIQUES

La compagnie de systèmes de protection incendie GRINNELL Ltée recherche les services de deux dessinateurs seniors ayant une expérience d'au moins trois (3) ans dans la conception des systèmes de gicleurs.

Veuillez faire parvenir votre curriculum vitae à l'adresse suivante:
1070, rue Beaulac,
St-Laurent, H4R 1R7

POUR SEULEMENT
$398.00 ★ PAR MOIS + TAXES

LOUEZ LA NOUVELLE VOLVO 740 GLE 1986

Complètement équipée. Incl. l'air climatisé.

3 ANS DE GARANTIE KILOMÉ. ILLIMITÉ.

GRATIS aux 25 premiers clients
- 2 pneus à neige
- 1 chauffe-moteur
- ensemble de tapis d'hiver

★ Location 60 mois 2500$ comptant, valeur résiduelle 4200$

up-town automobiles ltée

8300, boul. Décarie (près de Royalmount)
737-6666 métro de la Savane
LE SEUL CONCESSIONNAIRE EXCLUSIVEMENT VOLVO À MONTRÉAL

METTEZ UN FREIN À LA COMPÉTITION.



Bonne nouvelle: les pièces pour freins Volvo sont présentement offertes à prix spécial.

Et ce n'est pas tout. Chaque pièce Volvo que vous commandez porte la fameuse garantie limitée Volvo: «Remplacement gratuit» 12 mois/kilométrage illimité. (Venez nous voir pour plus de détails.)

Conçue par Volvo exprès pour les Volvo, chaque pièce s'ajuste parfaitement. Résultat: vos réparations durent... ce qui fait la joie des propriétaires de Volvo, car près de 70% préfèrent, ou même exigent, des pièces d'origine Volvo.*

Ajoutons à tout cela qu'il suffit d'un coup de fil pour obtenir toutes les pièces qu'il vous faut. Et ce, généralement tout de suite.

Les bonnes pièces, au bon prix, au bon moment... vous avez vraiment tout ce qu'il faut pour mettre un frein à la compétition.

LES PIÈCES D'ORIGINE VOLVO
L'origine d'excellentes affaires pour vous.

up-town automobiles ltée

8300, boul. Décarie (près de Royalmount)
737-6666 métro de la Savane
LE SEUL CONCESSIONNAIRE EXCLUSIVEMENT VOLVO À MONTRÉAL

DÉJEUNER D'AFFAIRES

LE POINT DE VUE

PARADIS DES GOURMETS

Où les plaisirs de la table sont à la hauteur des plaisirs de la vue.

Le Centre Sheraton Montréal
Hôtels et auberges Sheraton internationaux
Le service hôtelier d'ITT
1201, boulevard Dorchester ouest, Montréal, Québec H3B 2L7 (514) 878-2000

ÉCONO-FLASHES

ANDRÉ CHÉNIER

Explorations Northgate à la Bourse de Montréal...

■ Les actions ordinaires et les bons d'achat d'or d'Explorations Northgate Ltée ont été inscrits hier à la cote de la Bourse de Montréal et admis à la négociation sous les symboles « NGX » et « NGX.WT » respectivement au téléscripteur. Le relevé des transactions apparaîtra dans la presse financière sous les noms abrégés « Northgate » et « Nrotge.wt ». Northgate a récemment complété l'émission au public de 3 400 000 unités à $6,25 l'unité, chaque unité se composant d'une action ordinaire et d'un demi-bon d'achat d'or. Les unités de Canada Income Plus Funds (le « Fonds ») ont également été admises à la négociation à la Bourse de Montréal, sous le symbole « CIB.UN » au téléscripteur et les transactions apparaîtront dans la presse financière sous le nom abrégé de Can.In.Un. Canada Income Plus Fund prévoyait compléter hier son premier appel public à l'épargne en vertu d'un prospectus portant sur l'émission de 10 millions d'unités admissibles à un REA, au prix maximum de $10,45 l'unité. Enfin, les actions subalternes de catégorie A et les actions à droits de vote multiples de catégorie B de Continental Pharma Cryosan Inc. ont été admises à la négociation sous les syumboles « CPM.A » et « CPM.B. » respectivement au téléscripteur. Le sommaire des transactions apparaîtra dans la presse financière sous les noms abrégés « Cryosan.A » et « Cryosan.B ». La société prévoyait compléter hier l'émission au public de 1 200 000 unités, au prix de $10 l'unité, se composant chacune d'une action de catégorie A et d'une action de catégorie B, le tout admissible à un REA.

...après un déficit de $2,6 millions

■ Explorations Northgate Ltée a terminé les neuf premiers mois de son exercice avec un déficit net de $2 590 000 ou 25 cents par action sur des revenus de $42 millions, en regard d'un bénéfice de $5 583 000 ou 50 cents par action sur un chiffre d'affaires de $40,9 millions l'an dernier. Les résultats de 1984 englobaient des gains non susceptibles de se répéter, au montant de $13,4 millions. Au troisième trimestre, le déficit a été de $573 000 ou six cents par action sur des revenus de $14,1 millions, en regard d'un déficit de $3 770 000 ou 36 cents par action sur des revenus de $10,3 millions l'an dernier.

Bénéfice accru chez Canada Trust

■ Le Canada Trust, que Genstar Corp. contrôle depuis août et dont il est question qu'il soit fusionné avec le Canada Permanent, a terminé les dix premiers mois de son exercice avec un bénéfice accru de 22 p. cent par rapport à l'an dernier. Pour cette période, le Canada Trust a enregistré un bénéfice de $73,66 millions ou $2,62 par action, en regard d'un bénéfice de $60,5 millions ou $2,25 par action en 1984, et son actif a augmenté de près de $2 milliards, passant de $11,7 milliards à $13,5 milliards. Le Canada Trust ne rapporte pas ses états financiers chaque trimestre mais chaque mois.

Dale-Ross devient Dale-Parizeau

■ Dale-Ross Holdings, de Toronto, a fait savoir hier que son actionnaire principal, Sodarcan Inc., compte lui vendre toutes les actions en circulation de Gérard Parizeau Ltée. Une partie du prix d'achat se compose de 686 295 actions (avec droit de vote) de Dale-Ross, ce qui portera la participation de Sodarcan dans Dale-Ross de 75 à 87 p. cent. Dale-Ross a demandé à changer son nom en celui de Dale-Parizeau Inc. et compte déménager son siège social de Toronto à Montréal.

Offre d'International Paints

■ International Paints Holdings (Canada), de Toronto, filiale d'International Paints PLC, a décidé d'acheter au comptant toutes les actions ordinaires et toutes les actions privilégiées en circulation de International Paints (Canada), au prix de $180 par action. L'offre, qui prendra fin le 2 décembre, est sujette à l'obtention de 90 p. cent des actions privilégiées et 90 p. cent des actions ordinaires, autres que celles d'International Paint Holdings, de ses associés ou de ses filiales. Le conseil d'International Paints (Canada) recommanderait aux actionnaires d'accepter la proposition.

Roll-It investit $1 million

■ La société Roll-It Inc., de Lachine, recevra une aide financière de $145 000 de la Société de développement industriel du Québec, dans le cadre du programme d'aide aux entreprises dynamiques. Roll-It, qui se spécialise dans la fabrication de quincaillerie d'étalage et d'ameublement de magasins, compte investir $1 million dans la modernisation de son équipement.

Québec-Téléphone distribuera les ordinateurs IBM

■ IBM Canada a confié à Québec-Téléphone la distribution de ses ordinateurs personnels dans les régions que la compagnie de téléphone dessert. L'accord de commercialisation aura pour effet d'élargir la gamme des produits informatiques que Québec-Téléphone offre à ses clients dans Portneuf, la Beauce, la Côte du sud, le Bas Saint-Laurent, la Gaspésie et la Côte-Nord.

Imasco vend Tinder Box

■ Imasco, de Montréal, a vendu à « un groupe d'investisseurs privés américains » ses magasins de cadeaux Tinder Box qui étaient répartis dans 37 États américains, avec siège en Californie. Le montant de la transaction n'a pas été divulgué, non plus que l'identité des acheteurs. Au 31 mars 1984, Imasco comptait 194 magasins Tinder Box aux USA.

CIBC s'installe au Japon

■ CIBC Ltd., filiale de la Banque de Commerce Canadienne Impériale, a été autorisée à ouvrir une agence de représentation au Japon. Le bureau, qui sera relié aux autres marchés financiers d'Europe et d'Amérique du nord, « fournira des renseignements aux clients institutionnels du Japon désireux d'investir dans les titres et valeurs en Europe, ou de se financer par ce moyen. Les emprunteurs canadiens, par ailleurs, seront conseillés quant à la meilleure façon de se financer en yens ».

Bénéfice de $8,9 millions pour CFCF

■ CFCF Inc., de Montréal, a amélioré son bénéfice et son chiffre d'affaires au cours de l'exercice terminé le 31 août dernier. Le bénéfice a été de $8 940 000 ou 94 cents par action sur des revenus de $82,5 millions, en regard d'un bénéfice de $6 960 000 ou 79 cents par action sur des revenus de $74,3 millions à l'exercice précédent. Le conseil a déclaré un dividende de cinq cents l'action qui sera payé le 18 décembre aux actionnaires inscrits au 29 novembre. Le nombre moyen d'actions en circulation est passé à 9 523 000 en juin, à la suite d'un premier appel public à l'épargne.

Cote de crédit dépréciée

■ Standard and Poor a abaissé de B-plus à triple C sa cote de crédit sur les débentures de Hudson's Bay Oil and Gas, filiale de Dome Petroleum. Il s'agit surtout des $129,4 millions de débentures à 14¾ p. cent échéant en 2006. La réduction de la cote reflète les perspectives de crédit à long terme de Dome, en tenant compte que la compagnie a rééchelonné sa dette cette année et en tenant compte qu'il y a eu récemment des modifications à la politique canadienne en matière d'énergie.

Interdiction levée par la CVMQ

■ La Commission des valeurs mobilières du Québec a levé l'interdit de négocier qui pesait depuis le 28 mai sur les titres de Mines Waite Dufault Ltée. Cette société minière s'est conformée aux exigences de la loi en matière d'information.

Traders Group: bénéfice réduit

■ La société torontoise Traders Group a connu un bénéfice net réduit pour les neuf premiers mois de son exercice. Le bénéfice, pour cette période, a été de $11 315 000 ou $2,02 par action sur un chiffre d'affaires de $519,5 millions, ce qui se compare à un bénéfice net de $11 917 000 ou $2,00 par action sur des revenus de $487,5 millions pour la période correspondante l'an dernier.

SELON LÉON COURVILLE

Les banques doivent apprendre à mieux s'auto-discipliner

Les deux récentes faillites bancaires et les problèmes de liquidité de la Mercantile et de la Continentale remettent en cause l'armature du système financier canadien dont l'encadrement n'avait été conçu que pour du

JEAN POULAIN

beau temps. Or, presque tous les mécanismes d'intervention sont illusoires: les accroître nous bercerait d'illusions. La solution est l'auto-réglementation, mais introduite par des incitations difficiles à refuser.

Pour Léon Courville, vice-président (planification) et économiste en chef de la Banque Nationale, les mécanismes d'encadrement qu'il faudrait élaborer ne permettraient pas au Canada de copier le système bancaire américain, en raison du coût élevé d'ajustement d'une concurrence plus intense.

Léon Courville, économiste en chef de la Banque Nationale

Étant donné les coûts à payer par une nouvelle réglementation, mieux vaudrait encore, dans l'état actuel du système, une « légère tendance à la concentration » à un coût moindre, que ceux qu'il faudrait supporter d'une concurrence accrue.

On doit donc ne pas songer à créer des banques au Canada sur une grande échelle.

L'économiste qui s'adressait hier à Montréal à l'Association des Économistes du Québec a montré par contre qu'il faudrait des « incitations » à l'auto-réglementation.

Historiquement cette auto-discipline existait sans règles formelles en s'appuyant sur une longue tradition.

Elle devrait, de plus, s'appliquer aussi de nos jours, aux autres institutions non bancaires mais effectuant des opérations bancaires.

Ces incitations, pour employer l'euphémisme de Léon Courville, naîtraient, entre autres, du risque de licenciement des dirigeants jugés déficients, et de l'accès ouvert à toute information privilégiée.

Ces pouvoirs seraient assumés par la Société d'assurance-dépôts, organisme fédéral existant.

De plus, tous les membres de l'Association canadienne des paiements, outil essentiel du commerce bancaire, devraient être soumis à des règles uniformes quel que soit le type d'institution.

Quant aux primes d'assurance que versent les membres à la Société d'assurance-dépôts, elles devraient être variables en fonction du type d'institution.

Ainsi les fiducies auraient une prime à payer qui serait différente de celle des banques et ces primes s'ajusteraient selon l'expérience-pertes du groupe en question.

Pour le conférencier, « cette forme d'auto-réglementation, malgré certains inconvénients, inciterait les industries concernées à s'autodiscipliner davantage et à exercer à l'égard de moutons noirs une attitude propre à leur statut ».

Les étudiants en économie lancent leur campagne de vente d'ordinateurs

La Coalition des étudiants et étudiantes en économie et en sciences économiques (CESA) commence dès lundi la mise en marché des micro-ordi-

FRANCINE OSBORNE

nateurs Panama XT d'Ogivar et espère vendre 5000 appareils d'ici au mois d'avril.

En un an, la CESA, organisme sans but lucratif, prévoit écouler 10 000 micro-ordinateurs à $2235 pièce chez les étudiants en économique, en administration et en agro-économie. Selon Luc Poliquin, du CESA, le marché potentiel pour ces ordinateurs est de 40 000 étudiants dans la province.

Le gouvernement québécois donne une garantie de prêt de $2050 aux étudiants concernés, garantie que le premier ministre Pierre Marc Johnson vient d'élargir aux étudiants de toutes les disciplines et de tous les cycles universitaires à compter de septembre prochain.

Les ordinateurs Ogivar sont assemblés à Saint-Laurent, mais les pièces sont fabriquées à Taiwan. Les délais de livraison sont de dix jours environ.

Les consommateurs ont repris confiance

Selon la dernière enquête sur les intentions des consommateurs menée en septembre par le Conference Board, la confiance des consommateurs canadiens a considérablement augmenté au troisième trimestre.

FRANCINE OSBORNE

L'indice désaisonnalisé des attitudes des consommaeurs a presque atteint un niveau record, puisque cette dernière augmentation, la troisième de l'année, le fait passer à 121,8 (base 100 en 1961), ce qui est presque égal au maximum des 20 dernières années, enregistré il y a deux ans.

Cette forte hausse de l'indice de confiance en septembre permet de penser que le rythme d'augmentation des dépenses réelles de consommation va s'accélérer pendant le dernier trimestre de l'année, après un léger ralentissement enregistré au troisième trimestre, indique le Conference Board.

« La baisse des taux d'intérêt semble être à l'origine de ce regain de confiance des consommateurs », estime Carole Fitzgerald, associée de recherche au Conference Board. 54,2 p. cent des répondants estiment que le moment est opportun pour effectuer des achats importants. Depuis que les taux d'intérêt ont amorcé leur baisse, en mars dernier, cet élément de l'indice a connu une hausse de 20 percentiles ».

Pour 16 p. cent des répondant, contre 13,8 p. cent au deuxième trimestre, le nombre d'emplois augmentera au cours des six prochains mois.

24 p. cent des répondants s'attendent à une amélioration de leur situation financière au cours des six prochains mois et plus de 19 p. cent jugent que leur situation financière s'est améliorée récemment.

Les attentes des répondants à l'égard de la conjoncture économique sont sensiblement les mêmes qu'au trimestre précédent, 16,8 p. cent prévoyant une amélioration et 19,7 p. cent une aggravation de la situation générale.

LA BOURSE

Le DJ repart à la hausse

Le marché de **New York** avait reculé mercredi, mais c'était pour mieux sauter puisque la moyenne des industrielles de Dow Jones, qui regroupe 30 blue chips, a fait hier un bond de 11,47 pour atteindre un nouveau sommet de tous les temps à 1439,22.

La séance de négociation a surtout été celle des investisseurs professionnels qui achètent en fonction du marché des options et du marché à terme. Il reste que c'était la troisième fois cette semaine, la huitième depuis la fin d'octobre, que le DJ brisait un record.

Les titres gagnants l'emportaient par onze contre cinq sur les perdants et le virement a été de 126,02 millions d'actions en regard de 109 millions mercredi. Beatrice Cos.,qui accepte contre $50 l'action et des actions privilégiées de passer sous le contrôle d'une nouvelle société créée par Kholberg, Kravis, Roberts and Co., a gagné ⅝ à 46⅛. Le groupe Dart avait fait une offre concurrente de $48 l'action mais cette offre n'a pas été retenue. Ford, qui a autorisé son conseil à racheter jusqu'à 20 millions d'actions ordinaires de la compagnie, en plus des 10 millions déjà annoncées, a monté de deux à 51.

Dans la foulée de Wall Street, la Bourse de **Toronto,** qui avait fléchi de 13 points mercredi, a plus que repris le terrain perdu: son indice composé a progressé de 21,59 sur un virement de 15,4 millions d'actions pour fermer à 2794,20. Tous les groupes principaux ont avancé et les gagnants l'emportaient par 420 contre 327 sur les perdants. Les états financiers améliorés de Dome Petroleum ont joué en sa faveur et la compagnie, qui a été la plus active, a ajouté 25 cents à ses dix cents de mercredi pour fermer à $3,15. Toutes les banques ont aussi progressé.

À **Montréal,** le portefeuille du marché a gagné un gros 1,10 pour clôturer à 135,74 sur un virement de 2 735 000 actions, en regard de 2 930 000 actions la veille.

Slaight peut acquérir Standard Broadcasting

Le CRTC a donné son aval hier à l'acquisition de Standard Broadcasting Corp. par Slaight Broadcasting Inc. Les 5 039 797 actions qui changent ainsi de main proviennent en majeure partie du holding Hollinger Argus Ltd., des frères Conrad et Montegu Black.

À $22 l'action, cette transaction de plus de $110 millions est l'une des plus élevées jamais survenues dans le monde de la radiodiffusion.

M. Allan Slaight, président de Slaight Broadcasting, a accueilli avec satisfaction cette décision qui lui a permis de triompher enfin de Selkirk Communications Ltd., autre importante société de télécommunication qui avait fait une offre en vue d'acquérir Standard.

Chez Hollinger Argus on a indiqué que, même si l'offre de Selkirk représentait une somme plus élevée, on avait penché en faveur de Slaight parce que la proposition de cette dernière avait plus de chance d'être acceptée par le CRTC qui voit habituellement d'un mauvais oeil une trop grande concentration d'organes de télécommunications entre les mains d'une même entreprise.

La transaction signifie que Slaight acquiert Bushnell Communications Ltd., CJAD et CJFM-FM de Montréal; CJSB d'Ottawa; CFRB et CKFM-FM de Toronto; et CKTB et CJQR-FM de St. Catharines. Avec Bushnell, Slaight prend aussi la direction de CJOH-TV d'Ottawa; de Télécable Laurentien Inc. de Hull et Buckingham; de 8,3 p. cent du réseau CTV; et de 25,3 p. cent de Skyline Cablevision Ltd. d'Ottawa.

Standard comprend plusieurs autres entreprises de communications au Canada ainsi qu'une société de télédiffusion aux Etats-Unis.

Mais le CRTC a relié quelques conditions à sa permission. Une fois acquise par Slaight, Standard devra durant la première année investir $900 000 dans CJOH; la compagnie avait avancé le montant de $775 000. Standard devra aussi porter de $85 200 à $105 700 la somme qu'elle consacrera à l'industrie de l'enregistrement musical de langue anglaise.

M. Slaight a indiqué qu'il versera $57 000 à MUSICACTION, fonds de soutien aux artistes du disque et du vidéo du Québec. Le conseil a émis l'espoir que M. Slaight portera cette aide à $100 000 la première année et à $114 000 l'année suivante.

M. Slaight a débuté dans le domaine de la radiodiffusion, il y a 35 ans, à Moose Jaw, en Saskatchewan. Il a grimpé les échelons au sein de l'organisation CHUM Ltd. avant de devenir éventuellement président de Global Television Network au milieu des années 1970.

ZENITH

Pour une image et un son d'une pureté remarquable

Offrez-vous la qualité!

ZENITH / VHS





6 têtes

Modèle VR3200

Le magnétoscope Hi-Fi à six têtes de Zenith. Un «Vidéologique» avec son stéréo et décodeur de télévision à voie sonore multiple intégré.

INFORMEZ-VOUS à votre marchand de l'accès direct

SB 2097Y

Un appareil de style cubique d'une beauté exceptionnelle. Le coffret permet une économie d'espace tout en livrant une pleine image couleur de 21 po: il est à peine plus large qu'un téléviseur 14 po ordinaire. Il est accompagné d'une télécommande. Fini vinyle noir. Déflecteurs acoustiques latéraux et pare-soleil en verre teinté amovible.

$949

Caractéristiques:

— Télécommande à infrarouge SC6500 à double action (téléviseur et magnétoscope).
— Lampe-écran «Chromacolor Contrast.»
— Syntonisation au quartz de 175 canaux.
— Retour en arrière et sélection-parents.
— Prise pour décodeur stéréo.

• Stéréophonie VHS haute-fidélité: réduction automatique du bruit et lecture d'une netteté quasi numérique.
• Système de balayage rotatif à six têtes (quatre têtes vidéo, deux têtes audio).
• Décodeur de télévision à voie multiple intégré. Décode les émissions stéréophoniques et les émissions à deux versions (si celles-ci sont présentées).
• Minuterie automatique programmable pour huit émissions sur une période de quatorze jours avec entrée directe et simplifiée des informations.
• Syntonisation au quartz de 175 canaux y compris 116 canaux de la télédistribution.
• Repérage rapide et image figée (vitesses SP et EP)
• Alimentation de secours d'une durée de 60 minutes.
• Télécommande du téléviseur et du magnétoscope.

$999

ASSOCIATION DES MARCHANDS ZENITH DE MONTRÉAL

MEUBLES ARCA INC. 4117 boul. St-Laurent 845-6470 5840 boul. Taschereau (BROSSARD) 445-8185	AUSTEK ÉLECTRONIQUE 6181 boul. Métropolitain est 327-6793 1991 rue Beaubien est 374-4950	B.H. ÉLECTRONIQUE INC. 1306 rue Des Anglais (LACHENAIE) 471-5525 ou 492-3367	RADIO ET TÉLÉVISION BELISLE INC. 125 Des Sulpiciens (L'ÉPIPHANIE) 588-2283	U. CARDIN & FRÈRES 55 rue Augusta (SOREL) 743-4110 ou 743-6840	GUY DeSERRES TV SERVICE 749 Notre-Dame (JOLIETTE) 756-8185	DOMON LTÉE 1360 Notre-Dame (LACHINE) 637-5835 12 boul. St-Jean-Baptiste (CHÂTEAUGUAY) 692-1040 5355 Wellington (VERDUN) 766-2331	PAUL DUBÉ TV INC. 2719 Des Ormeaux 352-2130	RADIO TV J.P. DUFRESNE LTÉE 917 boul. Périgny (CHAMBLY) 658-2231	LA MAISON ÉTHIER FRÈRES (ST-JEAN) INC. 126 rue Jacques-Cartier nord (ST-JEAN) 346-3686	ÉLECTRONIQUE MAMBO INC. 400 boul. Cartier (LAVAL-DES-RAPIDES) 663-2351
A. FORTIN TV INC. 47, rue Fleury ouest 381-9261	GRAND-MAISON TV SERVICE 407 rue Parent (ST-JÉRÔME) 436-5632	GRÉGOIRE ÉLECTRONIQUE INC. 200 rue Charron (LEMOYNE) 671-9572	LA PLACE 2050 boul. St-Laurent 288-7755	L'ÉCUYER TV SERVICE ENR. 101 rue Ste-Anne (Ste-Anne-de-Bellevue) 457-5448	LA TOUCHE MAGIQUE TV RADIO SERVICE 5343 Queen Mary 481-2702	AMEUBLEMENT MAMMA LTÉE 7422 rue St-Hubert 272-8202	LA MEUBLERIE DE SOREL INC. 2 rue Georges (SOREL) 743-0015	MOLLE ÉLECTRONIQUE INC. 5106 rue Jean-Talon est 374-1935	MULTI ÉLECTRONIQUE ENR. 67 Sir Wilfrid Laurier (BELOEIL) 467-8273	PASCAL 6800 Jean-Talon est 722-4601 3600 Côte-Vertu 336-7170
LE PÈRE DU MEUBLE INC. 12300 Albert Hudon 323-4950 3475 boul. St-Martin ouest (CHOMEDEY) 682-1414 2391 Chemin Chambly (LONGUEUIL) 647-1141 4646 avenue Du Parc 273-9901	PERRON & GAGNÉ TV INC. 3774 boul. Lévesque (CHOMEDEY) 681-6466	LE ROI DE LA RADIO 555 rue St-Zotique est 270-8261 ou 270-7342 48 boul. Des Laurentides (LAVAL) 668-6544 5980 Métropolitain est 255-4689	SALON DE L'ÉLECTRONIQUE INC. 2783 rue Nichols (ST-HYACINTHE) 774-7896	RAYMOND SÉVIGNY INC. 11 Du Centenaire (VALLEYFIELD) 373-7933	VIDÉO MOTION ENR. 243 boul. Curé Labelle (ROSEMÈRE) 437-8588	VIDÉOSCOPE INC. 100 Antonio Barette (JOLIETTE) 759-0295	Z-HI-FI 2823 rue Masson 376-0700	ZENITH La qualité doit y être pour que le nom soit apposé.		

LA BOURSE

MONTRÉAL

VARIATIONS QUOTIDIENNES DE L'INDICE COMPOSÉ Haut: 135 74 Fermeture: 135 74 Bas: 134 30

(Indice canadien du marché 25 titres)

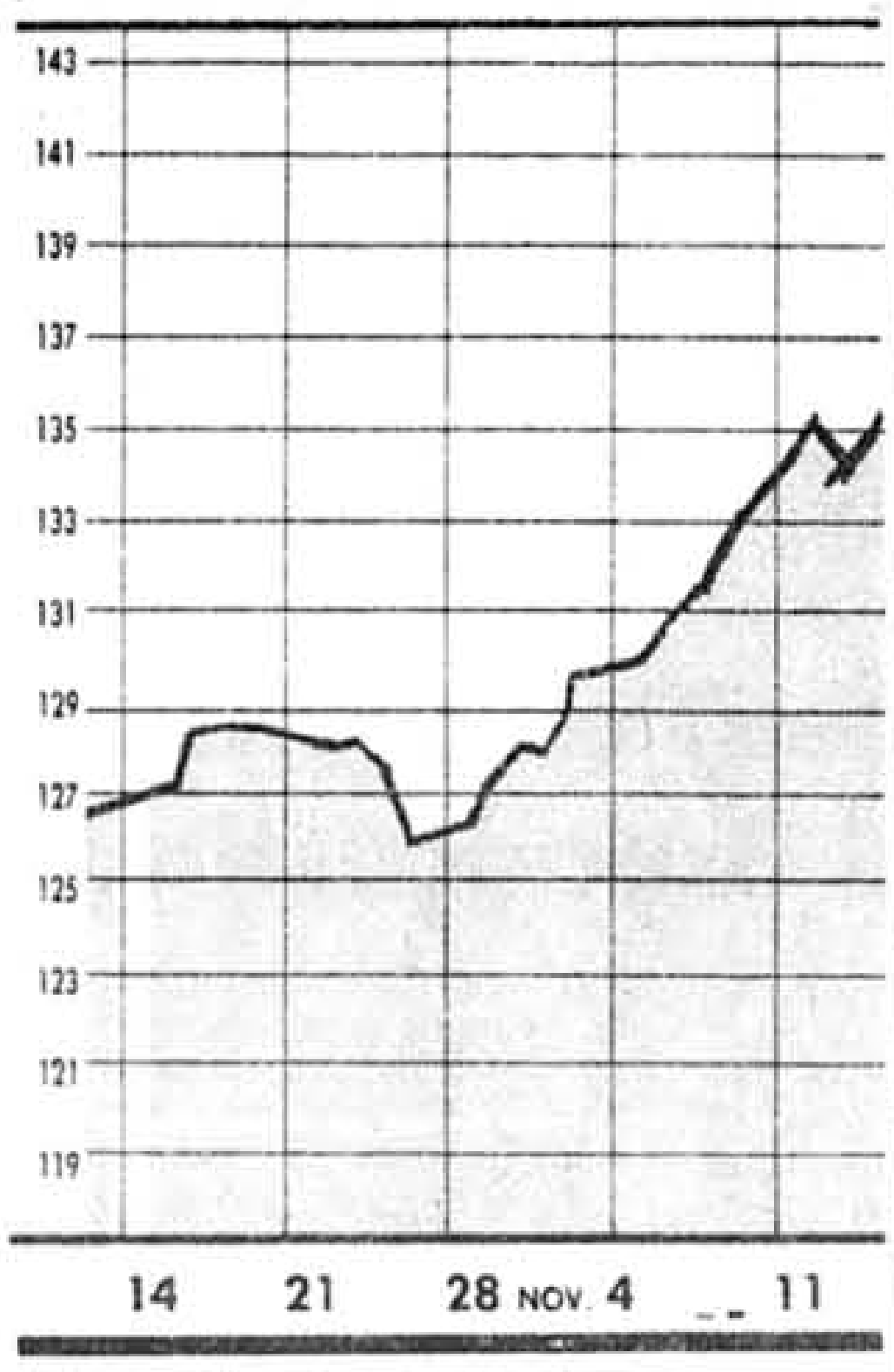

VOLUME QUOTIDIEN DES TRANSACTIONS: 2 735 000

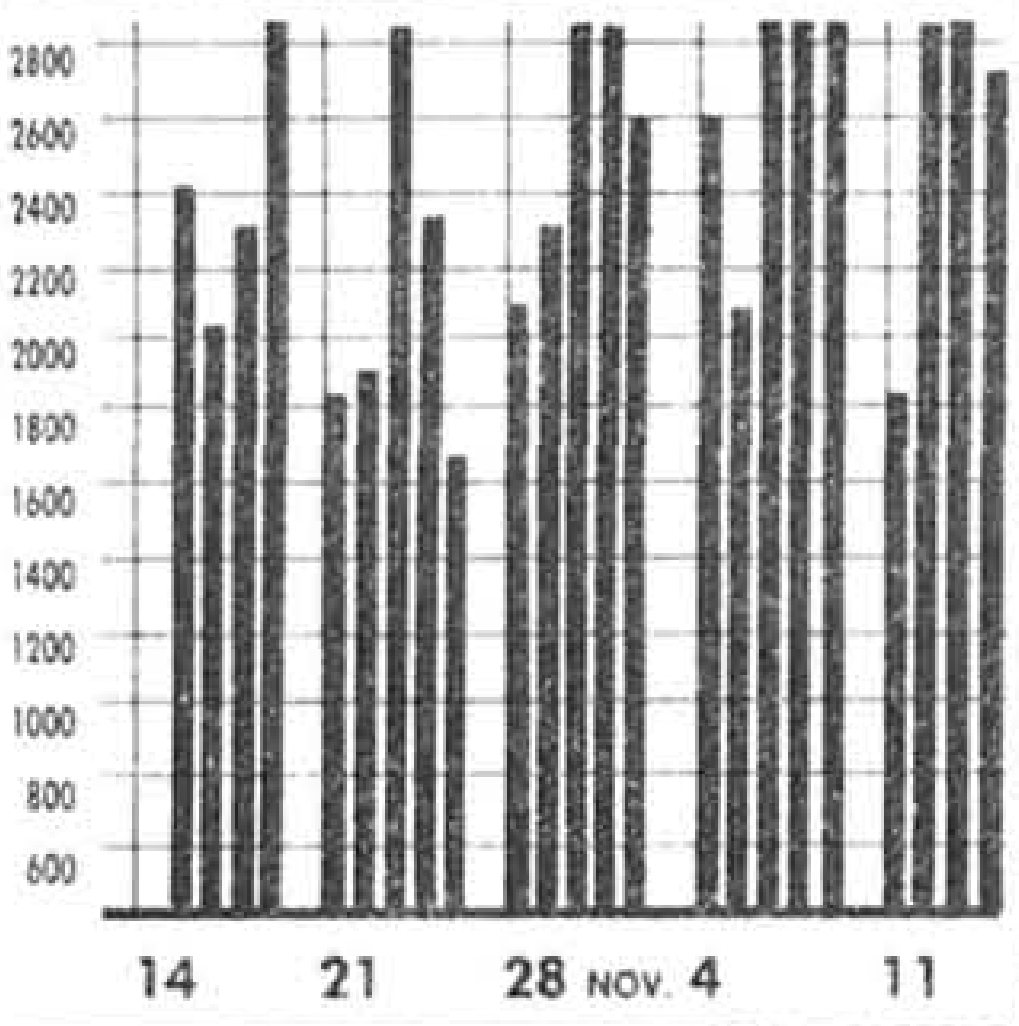

INDICES À LA BOURSE DE MONTRÉAL

	XXM marché can.	XCB bancaire	XCM mines/ métaux	XCO hydro carb.	XCF produits forest.	XCI biens équip.	XCU services publics
Var. 14 Nov.	+1 10	+1 51	+0 91	+0 61	+1 51	+0 74	−0 01
Fer. 14 Nov.	135 74	149 62	113 06	137 06	132 07	115 22	140 50
Haut 85	139 39	149 62	129 47	144 62	161 66	129 47	142 45
Bas 85	116 62	114 79	106 40	115 37	121 67	106 23	120 68
Haut 84	127 83	125 14	139 15	149 08	160 66	147 82	124 62
Bas 84	100 34	91 34	92 80	111 56	123 77	96 56	102 88

NOTE
Cotes en cents sauf lorsque indiqué $; f=actions non votantes, à votes limités ou restreints; u=titre négocié en dollars US; Z=lot irrégulier.

Valeurs	Ventes	Haut	Bas	Ferm.	ch. Net
Aberford	400	$8¾	8¾	8¾	−½
Abti Prce	27	$17¾	17¼	17¾	−3⅜
Agnico E	1895	$19¾	19¼	19¾	
Alguebelle	1300	385	385	385	
Alta energ	6150	$17½	17⅜	17½	+⅛
Alcan Alu	29172	$35¼	34¾	35⅛	+¾
Alcan Wt	20830	425	420	425	−5
Algoma St	270	$19½	19½	19½	−½
Algma2.00	100	$23¾	23¾	23¾	
Allgro	2200	$11½	11⅜	11½	
Alum 2.312	700	$27¾	27¾	27¾	−¼
Alum 3.00	1000	$27¼	27¼	27¼	
AMCA Int	3670	$14¾	14¼	14¾	+¼
Amuse	15300	65	63	65	+2
Artopex	1000	$5	5	5	+500
Asamera	900	$12¾	12¾	12¾	−¼
Asamera B	1000	$28	27⅞	28	−⅛
fAtco I	1200	$10¾	10¾	10¾	+⅛
Atco.wt	2000	260	260	260	
Atco 11.5	400	$32¾	32½	32½	−¼
BCE	40267	$42¾	42⅜	42⅜	
BCE 2.05p	100	$42¾	42¾	42¾	−¼
BCE 2.70p	5575	$43¾	43⅜	43⅜	+¼
B C Forst	1512	$9½	9⅜	9⅜	
BGRs.Wt.A	100	$6⅛	6⅛	6⅛	−⅛
BGRwt	10100	29	27	29	+1
BC Phone	16038	$26	25⅞	26	+⅛
Bank NS	27975	$14	13⅞	14	+¼
B NS w1	1500	$26⅛	26⅛	26⅛	−⅛
Baue Cort	650	$9⅜	9⅜	9⅜	
Bq Merch	200	$8⅝	8⅝	8⅝	
Baue Mt	47883	$32⅝	32½	32⅝	+⅛
BMO 2.85	800	$36⅝	36⅝	36⅝	+⅛
BMO $2.50	1115	$28	27¾	27⅞	+¼
BMO Wts	25375	55	485	5	+5
Bq Epargn	1465	$31½	31	31⅛	+⅛
BqEp 2.62	1900	$28¼	28⅛	28⅛	−¼
Baue Nat	66471	$21¾	21½	21¾	+⅛
B.Na.W	69465	320	300	320	+5
Bq Nat $4	10550	$28	27⅞	28	
Bq Royale	14290	$33⅝	33⅛	33⅝	+⅜
Bq Rv Wt	5250	375	365	370	−5
BqRv 1.45	1500	$18⅛	18⅛	18⅛	
BqRv 2.75	1975	$33½	33⅛	33½	
Barrick R	1100	180	180	180	+1
Berkley.pr	3500	440	440	440	−5
Biotech	2100	390	385	385	−5
fBomb A	875	$13¾	13⅛	13⅜	−⅜
fBomb B	17355	$13¾	13⅛	13⅜	+⅛
Bow Val	3000	$16	15⅞	16	+⅛
Bralorne	100	385	385	385	
Brascade	606	$40	39⅞	39⅞	−⅛
Brascan A	6345	$34⅜	34⅛	34⅜	+⅛
Brcan 812	16	$28½	28⅛	28½	+1½
Brcan prF	750	$26⅛	26½	26⅛	+⅛
BrCan Oil	1000	25	25	25	−1
Brunco	1662	$18⅝	18¼	18⅝	+⅛
CAE Ind	6700	$16⅝	16⅛	16⅝	−⅛
CDC Life	3300	$23	22¾	23	+⅛
CB Pak	100	$23⅛	23⅛	23⅛	−½
CB Pak.wt	100	$9⅛	9⅛	9⅛	−½
CIL	100	$30⅝	30⅝	30⅝	+1½
CMP 84 u	500	$45	44	44	−1
Cad Frvw	1060	$13	12⅞	13	
Cad Fw o	100	$9⅛	9⅛	9⅛	
CadFw B	250	$11	11	11	
CmbrdgWt	250	390	390	390	−10
Camp R	6432	350	340	340	+30
fCompeau	3975	$25⅝	25½	25⅝	
CmceeuWt	100	$6⅛	6⅛	6⅛	
Cdn Pack	25300	$34	34	34	−½
fCDC	425	$9½	9⅛	9½	
CDC Pr B	213	$106½	106½	106½	−¼

Valeurs	Ventes	Haut	Bas	Ferm.	ch. Net
CDC 1980	1600	$17¾	17½	17½	−⅛
CDC.Rcpts	500	425	425	425	−15
C Imp Bk	20252	$40⅛	39⅞	40⅛	+⅛
CIBq 2.05	650	$31⅜	31⅜	31⅜	−¼
CIBQ 3.567	1500	$28⅞	28⅝	28¾	−⅛
CIBC w	1500	$7⅝	7½	7½	−⅜
CIBC w.a	1200	$7⅝	7⅝	7⅝	−⅛
CP Ltee	113345	$17½	17¼	17½	+⅛
IC Tire A	5276	$9⅛	9	9	
IC Utilit A	3135	$19	19	19	
C Utilit B	250	$18⅛	18⅛	18⅛	−⅛
C Util wta	2025	400	395	400	+15
C Util wtb	2062	400	395	400	+20
fCmnac.A	1010	$18⅛	18⅛	18⅛	−⅛
Canron A	2900	$14⅛	14⅛	14⅛	+⅛
Carl Ok	1460	$13⅛	13	13	−⅛
Cascades	10155	$11⅛	10⅞	11	+⅛
Celanese	1377	$9⅛	9	9⅛	+⅛
Cent.D.sr1	200	475	475	475	
fCFCF.Inc	100	$15⅛	15⅛	15⅛	−⅛
Charan	3950	$9⅛	9	9⅛	+⅛
Charan.wt	1250	$5⅛	5⅛	5⅛	−⅛
fChateau	2250	$24¾	24⅝	24⅝	+⅛
Circo Crft	2500	$7	7	7	+⅛
Cmt. PrE	2062	$11	10⅞	11	+⅛
Cm L 1.17	100	$15⅝	15⅝	15⅝	−⅛
Coho R.A	1100	255	255	255	
Cominco	2125	$11½	11½	11½	−¼
Cmin3.25	800	$28⅛	28⅛	28⅛	−⅛
Cmrd.o	1000	475	475	475	−10
Concom	500	$6½	6½	6½	−⅛
Cmp Inv	15700	310	310	310	−5
Comterm	15100	188	183	185	+2
Comt.Wt	5800	134	131	134	+3
C Bath A	2082	$17⅛	16½	17⅛	+⅜
C Distb A	9300	$6⅛	6	6	−⅜
fCDistb B	32000	$6	6	6	−⅛
Cons Gas	2365	$26⅛	26	26	−⅛
C gas 1312	100	$31⅞	31⅞	31⅞	−⅛
CnsGas814	500	$27⅞	27⅞	27⅞	−⅛
CPCI.A	3400	495	490	490	+490
CPCI.B	10400	55½	495	495	+495
CiDel pr	200	$11⅜	11⅜	11⅜	+⅛
Crwn.Pr.2	3200	$27⅛	27⅛	27⅛	+K25
Daon Dvlp	2300	470	470	470	
Datagram	4150	375	365	365	−10
Denison.A	280	$13⅜	13⅜	13⅜	+⅛
fDenisonB	3380	$12⅞	12⅝	12⅞	+⅛
Denismt.75	500	$25⅜	25⅜	25⅜	
Denismt.50	500	$25⅜	25⅜	25⅜	
Den.Wt	5500	197	194	197	+2
Dofasco	5285	$26⅜	26⅛	26½	
Dfs	200	$35⅞	35⅞	35⅞	−⅛
Dofor A	2480	$9⅝	9⅝	9⅝	+⅛
Dofor pro	1000	$26	25⅞	26	
Dome Cdo	400	$8⅝	8⅝	8⅝	
Dome Mns	10170	$12½	12¼	12½	+⅜
Dme.wt.o	7300	395	395	395	−5
Dome Pet	86214	320	295	310	+18
Dome.wt	46500	44	39	42	+9
Domtex	3025	$13⅛	13	13⅛	+⅛
Domtar	22159	$18½	18⅜	18⅜	−⅛
Donohue	420	$17⅛	17⅛	17⅛	+⅛
fDvlex Ltd	3700	$14½	14⅛	14½	+⅛
Echo Bay	12525	$17¾	17½	17⅝	+⅛
Emfrep CP	10084	$28⅝	28⅜	28½	−⅛
Epitex Int	3000	43	41	43	+1
Eq Denis	540	210	200	200	
FCA Inter	300	$20⅝	20⅝	20⅝	−⅛
Falcn Cop	3100	$14⅛	14⅛	14⅛	+⅛
Fal.tee	30600	$17⅜	17⅛	17⅜	+⅛
FiLreeWts	100	$29⅜	29⅜	29⅜	
Forex	2000	105	105	105	

Valeurs	Ventes	Haut	Bas	Ferm.	ch. Net
GBC Ltd	1230	195	195	195	+5
GSW cl A	220	$12⅛	12⅛	12⅛	+787
Gaz Metr	44918	$12¾	12½	12½	−⅛
Gaz 5.4 pr	250	$97¼	97¼	97¼	−¼
Gaz 15	600	$28⅝	28⅝	28⅝	−¼
Gen Motrs	195	$94⅝	94⅝	94⅝	−½
Genstar	15875	$29½	29¼	29½	+⅛
Genstar c	600	$32⅝	32⅝	32⅝	+⅛
Geocrude	394	390	390	390	
GldcWt	10000	25	20	22	−8
Gr.Laur.u	7625	$11⅛	11⅛	11⅛	+⅛
Gr.T.GTC	500	$13	12⅞	13	
Guardcor	500	$8	8	8	
Gulf Can	18127	$20½	20⅜	20½	+⅛
Hawker	200	$20½	20½	20½	
Hees.Int	3100	$22⅝	22⅝	22⅝	+⅛
Hees.wt	850	$6	5⅞	6	
Helix.Circ	600	$6⅜	6⅜	6⅜	
Hir Walkr	66286	$34	33⅞	34	+⅛
H Wlkr D	2768	$30⅜	30	30⅜	−⅜
H Wlkr E	900	$30	29⅞	30	
H Wlkr f	200	$27⅞	27⅞	27⅞	−⅛
H.Wlkwt88	2000	485	485	485	−5
Hollin Inc	525	$20⅛	20⅛	20⅛	+⅛
H Bay Co	200	$25½	25½	25½	
Husky Oil	3165	$9⅜	9⅜	9⅜	+⅛
IPL INC	8100	$7⅛	7	7⅛	−⅛
Imasco ltd	24292	$24⅜	24⅛	24⅜	+⅛
Imp Oil A	7479	$53⅜	52⅞	53⅜	+⅜
Inco Ltd	1963	$16⅝	16½	16⅝	+⅛
Indal	5000	$17¾	17½	17¾	+¼
Inland NG	10980	$11⅜	11⅜	11⅜	−⅛
Innopac	1140	$13⅜	13⅜	13⅜	
IBM	493	$187⅞	187	187⅞	+⅜
Inter Pipe	2100	$45⅝	45½	45⅝	+⅛
Inverness	500	$5⅛	5⅛	5⅛	+⅛
Inv Group	255	$110	110	110	+77
Irwin Toy	1510	$6	6	6	+⅛
fIrwin A	210	440	440	440	+20
fIvaco A	4390	$18⅝	18⅛	18⅝	+⅜
Ivaco B	13000	$18⅛	18½	18⅝	−⅛
Ivaco.sr1	490	$27⅛	27⅛	27⅛	
Ivaco.sr2	300	$27½	26¾	27½	+½
Ivaco.sr4	300	$33⅜	33⅜	33⅜	+⅜
Janock	4020	$17⅛	17⅛	17⅛	+⅛
Janck Wts	200	$9⅛	9⅛	9⅛	−⅛
Kaufel	1725	$6½	6½	6½	
Labatt	400	$31	31	31	−⅜
Laidlaw A	2600	$15⅝	15⅛	15⅛	−¼
Lanpar T.	500	370	370	370	−10
Laur.Mutl	300	$27	27	27	−⅜
fLaVrdy o	22775	220	205	220	+20
Loblaw	945	$23	22⅞	23	
Lonvest	1100	$19⅝	19½	19½	−⅜
LnvstW	3050	335	335	335	+10
Louvem	2333	130	130	130	−1
MICC Inv	1500	390	380	390	+10
MRRM	280	$38	38	38	+½
McM Bld	2800	$19⅝	19⅛	19⅝	−⅛
C Marconi	800	$22⅞	22⅞	22⅞	
fMarit Tel	256491	$15⅜	15⅛	15⅛	−⅛
Mass Fer	3000	325	320	325	+5
McNeil M	2938	$5	5	5	−⅛
Merland	6906	330	330	330	
Mideo.Int	1650	205	195	205	+5
Min Loc	12243	$34	33⅛	34	+⅜
Mitel Corp	1996	$8⅝	8⅝	8⅝	−⅛
fMolson A	1000	$19⅝	19⅛	19⅛	−⅛
MTrco.Wt	1117	100	100	100	−5
Moore	13571	$27⅛	27⅛	27⅛	+⅛
fMorgn T	1500	310	310	310	−5
Multidev	2000	340	325	335	+10
Mufl.w	1000	70	70	70	
Muscocho	7600	345	335	335	−10
Nabisco L	100	$27⅛	27⅛	27⅛	−⅛
NB Tel p	250	$17⅛	17⅛	17⅛	
Nfld.Int A	100	$18⅛	18⅛	18⅛	+⅛
Nfld. $12	223	$6½	6½	6½	
NewTel	956	$17½	17½	17½	−⅛
Noranda	8385	$14⅜	14⅛	14⅜	+⅛
Noran pA	100	$98⅜	98⅜	98⅜	+⅜
Norcen.En	958	$15⅜	15⅜	15⅜	−⅛
fNoreNv	989	$15⅝	15⅝	15⅝	−⅜
Nor Tel	30975	$45⅝	45½	45⅝	−⅛
Northgate	1500	435	430	435	+435
fNova Alt	12952	$6⅜	6⅛	6⅛	
Nova 638	400	$26	26	26	
Nova 612	100	$21½	21½	21½	−⅛
Nova 12	1100	$28½	28½	28½	
Oakwood	512	$8⅜	8⅜	8⅜	
Oak Pr A	200	$21	21	21	
fOcelot B	300	$6½	6⅞	6⅞	−⅛
Pancan Pt	700	$34⅜	34⅜	34⅜	−⅛

Valeurs	Ventes	Haut	Bas	Ferm.	ch. Net
Perkins.P	400	450	450	450	−5
Pet-sun.wt	2100	35	35	35	
Pt.Sun.srl	900	240	240	240	−5
Placer Dv	651	$23⅛	23	23⅛	−⅛
PlacerDwt	6600	117	111	111	−6
Placer.wo	2550	305	305	305	−5
fPowr Cr	146933	$19⅝	19⅜	19½	
PowC 2.37	100	$38½	38½	38½	+½
Power Fin	1695	$28	28	28	+⅛
Promatek	3700	315	315	315	
Prooptic	300	175	175	175	−4
Provigo	65355	$13½	13⅛	13⅛	−⅛
Que Tel	369	$42	41½	41½	
Quebecor	2750	$12	12	12	+⅛
Redpath	1100	$13⅝	13⅝	13⅝	+⅛
fRellmn A	900	$26½	26½	26½	−⅛
Rio Algom	850	$22	22	22	
fRogerC B	4450	$15	14⅞	15	+½
fRollnd A	1840	$18⅛	18	18	−½
Rothman	500	$31½	31½	31½	+½
Ry Trco A	6107	$22⅛	21⅝	22	+⅛
Roys PrA	236	425	425	425	−200
SHL Syst	400	$10½	10⅛	10½	
fSl CemA	604	$22½	22½	22½	+⅛
Sceptre	100	470	470	470	
Scot Paper	8600	$23	23	23	+½
Seagram	9550	$60⅜	59⅝	60⅜	+⅞
Sears Con	13600	$11⅛	11	11	
fSelkirk A	100	$20½	20½	20½	
Shell Can	3805	$23⅞	23½	23⅞	+⅛
Southam	8500	$14⅜	14½	14½	
fSpar Aer	600	$26⅛	26⅛	26⅛	+⅛
fSparCop	6350	350	340	350	−5
Sdo.Mdrn	6500	20	19	20	+2
fSteinb A	2170	$31⅛	30⅞	31⅛	+⅛
Shnbg prC	200	$22	22	22	−½
Stbg Pr D	200	$29½	29½	29½	
Stelco A	10565	$22⅛	21⅞	22⅛	+⅛
Stelco Wts	2000	98	98	98	−2
Stel 1.84	1300	$25½	25½	25½	+⅛
Sullvn.Min	700	365	365	365	−5
Sumabus	7800	$7	6⅞	7	
Teck A	1000	$14⅜	14⅜	14⅜	+½
fTeck B	900	$14	13⅞	14	+⅛
Teck.SerF	100	$27⅛	27⅛	27⅛	+⅛
fTele-Cap	3500	$9	9	9	
fTel Mt B	25	$29⅛	29⅛	29⅛	+½
Texaco	9250	$30⅜	30½	30⅜	+⅛
Texaco.Rc	8800	$13⅛	13⅛	13⅛	+⅛
Thomsn A	1200	$22⅛	22⅛	22½	
TIE teleco	100	$8⅜	8⅜	8⅜	−½
Tor Dm Bk	16057	$24⅜	24	24½	+⅜
TrDm 2.37	750	$26⅝	26⅝	26⅝	+⅛
TrDm pc	200	$26⅛	26⅛	26⅛	−⅛
Total Pete	100	$22½	22½	22½	
Total.P.wt	2000	284	279	284	+6
Tot Pet pr	1200	$40½	40½	40½	−⅛
TrAlta A	3362	$26⅝	26⅜	26⅝	
TrAlta wt	10500	470	450	465	+10
TrAlta 10p	6970	$103½	103½	103½	+77
TrAlta Pq	200	$29⅛	29⅛	29⅛	−⅛
TrCon Pl	13995	$22⅞	22⅛	22⅜	−⅛
TrCon.pr.h	300	$53⅜	53⅜	53⅜	−⅛
TCdo rs A	3712	240	238	239	−2
Trs mount	100	$10½	10½	10½	
Trimac	3171	325	325	325	+15
Trizec B	266	$27⅛	27⅛	27⅛	
Trust Gen	1835	$10⅛	10⅛	10⅛	
fUAP clA	500	$24½	24½	24½	+⅜
UAP Wt	265	$22	22	22	+1⅛
Ultrmar	1200	415	410	415	+5
fUnicrp A	300	$7½	7½	7½	−⅜
fUnigs B	1200	415	410	410	−5
Uni.Wt	17700	107	103	104	−2
UnigesprA	1060	$8⅜	8	8⅜	+⅛
Union.Ent	300	$12	12	12	−⅛
fVerso.OA	700	330	315	315	−15
Viswav	150	$6⅛	6⅛	6⅛	
Valcono	300	$6	6	6	−⅛
Webb Knp	300	180	180	180	−20
Westburne	2500	$18	17⅞	17⅞	
Wcst Trn	100535	$17	16⅞	16⅞	−⅛
Wcst TrnB	750	$28⅛	28⅛	28⅛	+⅜
Westmin	300	$12⅛	12⅛	12⅛	−⅛
Westm 2.12	500	$27⅜	27⅜	27⅜	
Wdwrd	7400	$7⅛	7⅛	7⅛	−12
WorldEq.A	350	$8⅜	8⅜	8⅜	
Wrld wt.A	250	41	41	41	
Wrld wt.B	550	125	125	125	+5
Xerox Cn	300	$19½	19½	19½	
Xerox wt	1000	240	240	240	+5
Trust Units					
Con.In.Un	1100	$10⅜	10⅛	10⅜	+.37

Valeurs	Ventes	Haut	Bas	Ferm.	ch. Net
First Trun	500	$16⅜	16⅜	16⅜	−⅛
Junior Mines Oils					
Abcourt	4000	109	101	101	−4
Abitibi As	5000	41½	40	41½	+3½
Americ M	17500	25	23	25	
Aunore	200	200	200	200	
Aunore.wt	2000	21	21	21	−9
Aur Res	500	125	125	125	
Barexor	52500	70	66	70	
Barx.w	20000	22	20	22	+1
Belchasse	1000	30	30	30	−2
Brsnor	9500	85	83	83	−2
Bruneau	6900	49	46	48	+2
Chesbar	2000	54	54	54	−2
Coniagas	2100	$6	5⅞	5⅞	−⅛
D'Or Val	9678	150	140	150	+5
Dumagmi	1256	375	365	365	−10
GolnG	2307	38	38	38	−7
Gold Tigr	8000	53	53	53	+3
Goldex ltd	3000	188	185	185	
Goldex.Un	6500	200	196	200	
Gordex	9400	239	233	237	−2
Kew Gold	500	40	40	40	+4
Laduboro	3800	44	40	44	+½
Mnra Res	10500	34½	34	34½	+½
N.Pascalis	1000	60	60	60	−5
Norbeau	3000	15	15	15	−5
PerronGld	4798	275	265	270	
Rouyn.Rs	8000	135	130	135	
Vior	3500	82	80	82	+2
Stabell Rs	1000	45	45	45	
StandardG	2284	22	22	22	−4
Tolisman	1500	31	31	31	−2
Tandem	6300	260	225	260	+55
W Q Mnes	2900	73	73	73	−2
Wrightbr	2000	45½	45½	45½	−1½
Yorbeau	18100	79	76	78	−1
Total market	2,735,861				

LES MÉTAUX

MARCHÉ DE LONDRES PRIX EN STERLING PAR TONNE MÉTRIQUE

FERMETURE

CUIVRE (cathodes qualité sup.)
comptant 973.5-974.5
à terme 990.5-991
ventes 13 200 tonnes

CUIVRE et CATHODES
comptant 952-956
à terme 970-974
ventes 600 tonnes

PLOMB
comptant 278-279
à terme 281-283
ventes 32 625 tonnes

ZINC (qualité supérieure)
comptant 419-421
à terme 427-428
ventes 28 700 tonnes

ZINC
comptant 397-399
ventes 7 625 tonnes

ALUMINIUM
comptant 657-659
à terme 683-684
ventes 61 050 tonnes

NICKEL
comptant 2875-2885
à terme 2895-2900
ventes 3 192 tonnes

Certificat de métaux précieux

Certificats	Oz	Haut	Bas	Ferm.
Grdn slvr	6000	6.175	6.175	6.175
Grdn gld	800	326.20	326.00	326.20
B.Rep.slvr	4000	6.175	6.175	6.175

ALBERTA

Valeurs	Ventes	Haut	Bas	Ferm.	ch. Net
A oakwd	212900	24	18	20	+4
Andrew	500	35	35	35	
Anvil res	8000	110	105	110	+10
Argus	14200	110	95	105	+5
Arellon	500	151	151	151	
Aurun o	12100	40	35	35	
Bonchr	58000	29	25	29	
Barons oil	800	$5½	5⅜	5⅜	−⅜
Barron h	5068	300	260	290	+13
Beard	10175	90	78	90	+10
Bfrt en b	100	260	260	260	
Bfrt pet a	100	255	255	255	
Bfrt pet b	100	240	240	240	
Bitec en	10000	65	60	65	
Blck gld	1000	100	100	100	
Boca res	5000	8	8	8	
Boreals	1205	$25	32⅜	35	+2⅜
Conlnd	1000	25	25	25	−5
Cda nw	11000	15	14	14	
C bosha	2300				
Chlornn	1500	80	80	80	+5
Claude	32450	300	270	275	+10
Cochrn	10000	37	35	35	
Colt ex o	20471	30	21	30	+5
Con cbo	2000	25	25	25	
Cnxtth	1000	55	55	55	
Cultus	11000	7	7	7	
Cypres o	59800	47	42	46	+4
Deb 76 un	200	$27	22	22	
Denom	25000	20	17	17	
Destrn	9800	110	101	110	−3
Dubnsk	6500	36	32	32	−3
Eden roc	15600	140	130	140	
Ekaton	5400	415	410	415	+5
Epping	1000	14	14	14	
Ermos	2000	83	81	83	
Fd krkl	5000	30	30	30	
Flag rs o	500	37	37	37	
Fmg	200	365	365	365	−15
Fregld	15500	90	85	90	
Gibl ber	6083	160	150	155	−5
Gldn str	1800	255	250	255	+5
Greatk	375	105	105	105	+5
Grsmnt	4750	120	120	120	
Hill ind	1400	100	90	90	−10
Hyatt	20000	68	68	68	+3
Infinity	2000	66	65	65	
Intrst w	9500	1	1	1	
Intex	500	25	25	25	
Jdbrgh	14050	35	30	30	
Jerome	2000	37	37	37	+2
Joss	250				
Kelvin	1000	155	155	155	
Kilo gld	7000	57	57	57	−3
Kngwd	500	50	50	50	
Knee hill	86500	75	70	75	−5
Legcy o	2500	20	20	20	
Mndus	5000	205	200	200	
Matrix	3000	40	36	36	
Mitek	119375	50	40	47	+17
N cmpbl	2250	100	100	100	
New cln	4000	20	20	20	
Nw mcm	6500	60	60	60	+5
Nortex	1100	11	11	11	
Nth cont	14000	30	30	30	−2
Nthgn	9000	45	37	40	
Oracle	600	55	55	55	
Penant	11000	75	70	70	+10
Petroco	1000	5	5	5	
Petrunt	30000	50	48	49	−1
Pomac	3000	15	15	15	
Prarl pc	5000	53	50	50	
Prm exv	2500	20	20	20	
Prnest	55300	36	30	35	+5
Quintko	5600	21	21	21	
Rensnc	21				
Rocmr	3500	50	50	50	
San pout	59900	44	42	44	+2
Seagull	3238	85	70	78	
Shdofx	700	78	78	78	
Shngtre	6000	16	13	13	−2
Shore	49700	215	190	210	+20
Slvr cnl	2000	77	77	77	
Slv hrt o	400	$15	15	15	
Smwrd	1000	25	25	25	
Sthwnd	2500	90	90	90	−10
Sthn egl	500	70	70	70	
Stockm	900	35	35	35	
Stormn	10000	29	27	27	
Strmnd	5000	80	80	80	−2
Suffolk	2200	107	100	107	+7
Sumit	3256	57	6¾	7	
Terato	9000	34	31	31	−3

Valeurs	Ventes	Haut	Bas	Ferm.	ch. Net
Tex us	3000	50	50	50	+2
Trapper	42200	26	21	21	
Ultrex	8500	170	170	170	
Unvrs ex	649	$5⅛	5	5	−⅛
Von hrn	1000	23	23	23	
Vencap	3150	220	205	220	+14
Zenmc	315	205	205	205	−10
TOTAL VOLUME	1,231,811				

LES DEVISES

(PC) - Voici les taux des devises étrangères tels que fournis par la Banque de Montréal. Les cotes sont en monnaie canadienne.
Ces taux sont qualifiés de nominaux parce qu'ils fluctuent durant la journée et qu'ils varient d'une banque à l'autre. x-Taux mensuel fixe:

Afrique du S.	Rand	$0,5128
Allemagne O.	Mark	$0,5270
Ar. Saoudite	Rial	$0,3771
Australie	Dollar	$0,9248
Autriche	Schilling	$0,075010
Bahamas	Dollar	$1,3767
Bahrain	Dinar	$3,6523
Barbade	Dollar	$0,6845
Belgique	Franc	$0,02607
Bermudes	Dollar	$1,3767
Brésil	Cruzeiro	$0,000156
xBulgarie	Lev	$1,3550
Caraïbes	Dollar	$0,5106
Chine	Renminbi	$0,4300
xColombie	Peso	$0,008456
Corée	Won	$0,001546
Danemark	Couronne	$0,1458
É.A.U.	Dirham	$0,3749
Espagne	Peseta	$0,008560
États-unis	Dollar	$1,3782
Fiji	Dollar	$1,2445
Finlande	Mark	$0,2458
France	Franc	$0,1729
Grèce	Drachme	$0,008960
Guyane	Dollar	$0,3342
Hong kong	Dollar	$0,1767
Hongrie	Forint	$0,02855
Inde	Roupie	$0,1130
Indonésie	Rupiah	$0,001227
Irak	Dinar	$4,2827
Irlande	Livre	$1,6301
Israël	Shekel	$0,000937
Italie	Lire	$0,000779
Jamaïque	Dollar	$0,2374
Japon	Yen	$0,006775
Kenya	Shilling	$0,08472
Koweït	Dinar	$4,6882
Liban	Livre	$0,086044
Malaysie	Ringgit	$0,5655
Mexique	Peso	$suspendu
Norvège	Couronne	$0,1753
N. Zélande	Dollar	$0,7897
Pakistan	Roupie	$0,087410
Pays-Bas	Florin	$0,4678
Philippines	(Peso)	$0,07342
xPologne	Zloty	$0,009159
Portugal	Escudo	$0,008481
xRoumanie	Leu	$0,3353
Royaume-U.	Livre	$1,9681
Singapour	Dollar	$0,6505
Suède	Couronne	$0,1755
Suisse	Franc	$0,6429
Tanzanie	Schilling	$0,08395
xTchécosl.	Couronne	$0,2060
Trinidad-T	Dollar	$0,5748
xURSS	Rouble	$1,7385
Venezuela	Bolivar	$0,09365
Yougoslavie	Dinar	$0,004654

Les cotes sont en devises canadiennes.

TORONTO

VARIATIONS QUOTIDIENNES DE L'INDICE COMPOSÉ Haut: 2794 20 Fermeture: 2794 20 Bas: 2773 37

(Indice composé 300 titres)

VOLUME QUOTIDIEN DES TRANSACTIONS: 15 446 000

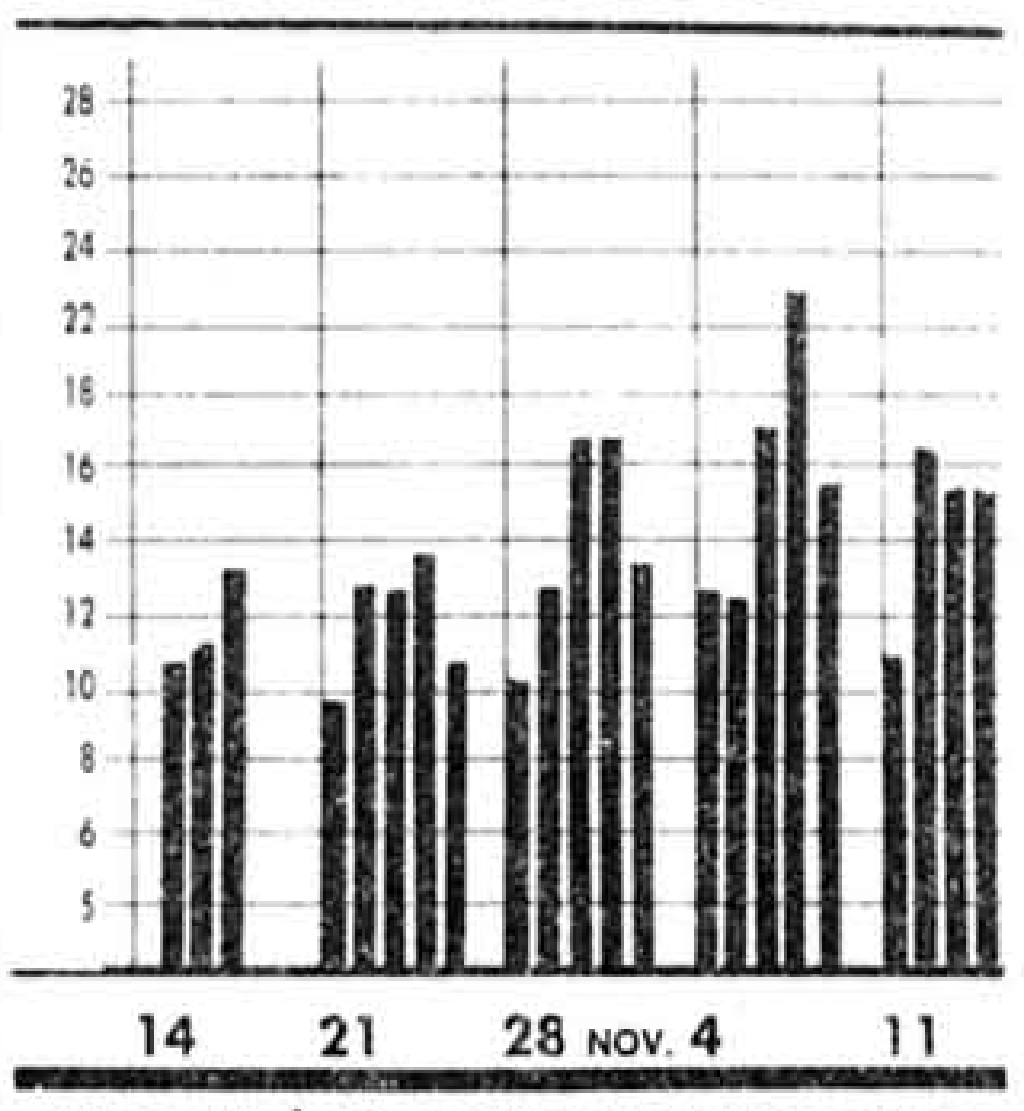

INDICES À LA BOURSE DE TORONTO

	Ferm.	Var.
300/COMPOSÉ	2794 20	+21 59
SERV. FINANCIERS	2153 84	+21 16
MINES ET MÉTAUX	1883 83	+17 84
PÉTROLES ET GAZ	3406 02	+30 59
INDUSTRIELLES	1893 98	+10 17

A-B

Valeurs	Ventes	Haut	Bas	Ferm.	ch. Net
A.G.F.M	300	$18½	18½	18½	+⅛
AMCA Int	13671	$14¼	14⅛	14¼	+½
AMCA p	2600	$25⅜	25⅜	25⅜	+⅛
AMCA 2 p	1900	$27⅛	26⅞	27⅛	+⅛
AMCA 3 p	4100	$25¾	25⅝	25⅝	−⅛
Abatera o	11000	89	85	85	−3
Aberford	1300	$8⅞	8½	8½	−⅛
Aberford w	1000	137	137	137	+2
Abti Prce	1200	$17⅞	17⅝	17⅝	−⅛
Abitibi 7½p	300	$45	45	45	+½
Aces ATM o	2300	410	400	400	−25
Acklands	253	$18⅜	18⅛	18⅛	−⅛
Agassiz	3050	350	340	350	+5
Agnico E	2563	$19⅝	19¼	19⅝	+⅛
Agra Ind A	100	$8⅜	8⅜	8⅜	+⅛
Alguebel o	900	395	395	395	+20
Alt Energy	43205	$17⅛	17⅛	17⅛	−⅛
Alt Enr A	2150	$28⅛	28⅛	28⅛	
Al Enr 1125	400	$36⅛	36⅛	36⅛	
Al Enr 775	2950	$26⅜	26⅜	26⅜	−⅛
Alta Nat	12650	$15⅛	14⅞	15	+⅛
Alcan	113117	$35⅛	34⅞	35⅛	+¾
Alcan w	18950	425	420	425	−5
Algoma St	910	$19⅝	19½	19½	−⅛
Algma St B	2201	$23⅝	23⅜	23⅝	−⅛
Altex o	6500	115	115	115	
Alum A	3900	$28	27⅞	27⅞	−⅛
Alum 1st p	500	$27	27	27	
Alum B	see below				
Alum c p	800	$25⅛	25⅛	25⅛	
Alum d pr	see below				
Am Leduc	6500	32	32	32	

Valeurs	Ventes	Haut	Bas	Ferm.	ch. Net
Andrs WA	110000	$14½	14½	14½	
Androk A f	260	185	185	185	
Androck B	230	190	190	190	
A C Mn	4000	55	50	53	+3
Ang dGld o	600	155	150	150	−10
Anthes	13100	44	42	42	−2
Arbor A	25700	$12	11	12	+⅛
Argus	1002	$19⅝	19⅝	19⅝	+½
Argus B pr	120	$31½	31⅛	31⅛	−⅛
Argus C pr	28	$18⅛	18⅛	18⅛	
Argyll A f	1100	220	220	220	+5
Asamera	32550	$12⅛	12⅛	12⅛	−⅛
Asamera B	8500	$28⅛	27⅞	28	−⅛
Asbestos	140	445	405	445	
Asoc Porc o	1015	220	210	210	−10
Astral A f	500	$9⅝	9⅝	9⅝	+⅛
Atco I f	3400	$10⅛	10⅛	10⅛	+⅛
Atco II	500	$10⅛	10⅛	10⅛	+⅛
Atco 11½	1700	$32⅞	32½	32½	
Atco w	4800	260	255	255	−5
Atl C Cap	1100	140	140	140	
Atl Shop p	1300	$27⅛	27⅛	27⅛	
Atlas Yk o	55332	32	30	31½	−½
Aur Res o	13000	125	120	125	+5
Avindo o	1000	40	40	40	−2
BC Rail p	1700	$27⅛	27	27⅛	−⅛
BC Sugar A	900	$25⅜	25½	25⅜	
BC Sugar w	2100	405	400	405	+10
BGR A	950	$7⅛	7	7⅛	+⅛
BGR w	149700	30	25	30	+4
BP Canada	31523	$31½	31⅛	31½	+⅛
BRISA o f	3975	$13⅛	13	13⅛	+⅛
Banister C	8625	$10⅜	10⅛	10⅜	+⅛

Valeurs	Ventes	Haut	Bas	Ferm.	ch. Net
Bk Alberta	2400	$8½	8½	8½	
Bank BC	26517	495	490	490	−5
Bk BC 228	250	$23⅛	23⅛	23⅛	
Bk BC 227	100	$24½	24⅜	24½	
Bk Mtl	437161	$33	32⅞	33	+⅛
Bk Mtl 285	4525	$37	36⅝	36⅝	+⅛
Bk Mtl 250	10600	$27⅞	27⅜	27⅞	−⅛
Bk Mtl 3o	6750	$27⅝	27⅜	27⅜	
Bk Mtl w	29145	$5	485	5	+10
Bk NS	553674	$14⅛	13⅞	14⅛	+⅛
Bk N S 1p	3000	$26⅛	26⅛	26⅛	
Barons Oil	5000	$5⅜	5⅜	5½	−⅛
Barrick o	21800	181	178	180	+1
Barrick w	50500	64	64	64	+2
Barlngtn o	2000	155	155	155	
Baton A f	700	$19½	19½	19½	+⅛
Bay Mills	1600	$17⅛	16⅞	17⅛	+⅛
Beau CA o	10000	61	60	60	−1
BCE	80341	$42⅝	42⅜	42⅜	+⅛
BCE 1.80 p	950	$29⅜	29⅜	29⅜	+⅛
BCE 2.05 p	500	$42⅞	42⅞	42⅞	−⅜
BCE 2.70 p	11998	$43⅛	43⅛	43⅜	
Bentall 1 p	1900	$27⅞	27⅞	27⅞	+⅛
Biotech	1000	385	385	385	+10
Bkam	178410	495	430	475	+26
Blackwod	400	55	5	5	
Bluesky	6621	310	360	360	−5
Bonanza R	10607	370	350	350	−30
Bonza R w	1126	22½	22½	22½	
Bonar	300	$17⅛	17½	17½	−⅛
Bonar w	1950	$7⅛	7½	7½	+⅛
Bow Valy	24115	$16⅛	15⅞	16⅛	+⅛
Bow Valy 4	1397	$15⅞	15⅜	15⅜	
Bow Vly 205	2300	$27	26⅞	27	+½
Bow Vly 200see below					
Bow Valy w	1787	155	150	155	+5
Bow Vly R	4647	330	315	330	+5
Bow VR p	300	$23½	23	23⅛	−⅜
Bralorne	540	385	380	380	−5
Bramr 8.75	200	$17⅛	17⅛	17⅛	
Bramrn w	250	35	35	35	
Bramalea	3200	$16⅛	16⅛	16⅛	+⅛
Brmlea B p	1400	$26⅛	26⅛	26⅛	
Brscade p	2552	$39⅜	39⅜	39⅜	
Brascan A	13201	$34⅜	34⅛	34⅜	
Brscn B½	700	$28½	28½	28½	
Brscn 1981	3100	$27	26½	27	+½
Brkwtr	105600	$6½	6⅛	6⅛	−⅛
Brenda M	1000	$8½	8½	8½	
Brinco	2250	90	85	85	
Brinco p	1212	370	355	370	+20
BCFP	55859	$9⅞	9⅝	9⅝	+⅛
BC Res	28555	212	210	210	
BC Res p	2200	$30⅛	30⅛	30⅛	+⅜
BC Tel	195883	$26	25⅞	26	+⅛
BCPh 4½ p	100	$57	57	57	+½
BCPh 1956	25	$56⅛	56⅛	56⅛	
BCPh 4.84	550	$16½	16½	16½	
BCPh 5.15	25	$60½	60½	60½	
BCPh 6 pr	237	$69	69	69	
BCP 11.24 p	1670	$31½	30⅞	31½	+½
Braulan	3033	122	122	122	
Bruncor	29921	$19	18⅞	19	+⅛
Brunswk	3000	$12⅛	12⅛	12⅛	
Budd Can	1100	$30⅜	30½	30⅜	+⅜

C

Valeurs	Ventes	Haut	Bas	Ferm.	ch. Net
CAE	18500	$16⅝	16⅛	16⅝	+⅛
CB Pak	900	$23⅛	23⅛	23⅛	−⅛
CB Pak w	450	$9⅝	9⅝	9⅝	
CCL A	200	$15⅜	15⅜	15⅜	−⅛
CCL B f	13875	$15½	15⅛	15½	+⅛
CDC Life	800	$22⅞	22⅞	22⅞	−⅛
CFCF f	3500	$15⅛	15⅛	15⅛	+⅛
CIL	1435	$30⅜	30½	30⅜	+½
CME Res o	2100	36	36	36	
CSA A f	3100	$5½	490	490	−10
Cablestar	21585	$7⅞	7⅛	7⅛	+⅛
Cabre	15360	370	365	370	
Cad Frv	7275	$13	12⅞	13	+⅛
Cad Frv A	2355	$9⅛	9⅛	9⅛	+⅛
Cad Frv 2	5468	$11	11	11	
Cad Frv w	1100	$7½	7½	7½	
Calgary 1 p	9425	$26⅛	26½	26⅛	
Cambridg	6992	$18⅝	18⅜	18⅝	+⅛
Cmbridg w	4000	400	400	400	+5
Camco Inc	100	$15⅛	15⅛	15⅛	+⅛
Camel O G o	2665	25	23	25	+1
Camndx o	7000	68	68	68	
Camp RL	8640	$32⅛	32	32⅛	+⅜
Camp Res	3395	350	340	340	−10
Camp R w	1453	43	43	43	
Camp Soup	2100	$21½	21⅛	21⅛	
Campeau f	7450	$25⅝	25½	25½	−⅛
Cmp B	900	$24⅜	24½	24⅜	+⅛
Cmpeau w	1350	$6½	6⅜	6½	+⅛
Canreco o	30000	79	79	79	+2
CCem ex p	6460	$11	10⅞	11	+⅛
CCem 2 p	9400	$15⅜	15½	15½	
CDC f	1672	$9½	9⅛	9½	
CDC pr B	1290	$107	106⅞	107	+⅛
CDC 1980	9340	$17⅝	17½	17½	−⅛
CDC 1983	6400	$26⅜	26½	26½	−⅛
Can Malt	1600	$20	19½	20	
C Nor West	4479	$24⅜	24⅜	24⅜	
CanP Ent	37952	$28⅝	28⅜	28⅝	+⅛
C Packrs	36185	$34⅛	33⅞	33⅞	−⅛
CPerm C p	1000	$26½	26⅜	26⅜	−⅛
CS Pete f	2415	425	425	425	
C Trust 11	7100	$24	23⅞	23⅞	−⅛
CTrust w A	100	561	61	61	
C Tung	22	$10⅛	10⅛	10⅛	
Canadex o	2500	15	13	13	−2
CC Man Y	17250	$26⅛	26	26	
CForms A f	4600	420	410	420	+10
C Formst B	1500	410	405	410	
C Found pr	200	$11½	11½	11½	+½
Cl Bk Com	94934	$40⅛	39⅞	40⅛	
CIBC 250 p	2575	$26	25⅞	26	+⅛
CIBC 2.05 p	12930	$31½	31⅛	31⅜	+⅛
CIBC 35625	4290	$28⅝	28⅝	28⅝	−⅛
CIBC 3 p	250	$101⅛	101⅛	101⅛	
CIBC w	22700	$7⅝	7⅝	7⅝	−⅛
CIBC w A	70275	$8	7⅝	7⅝	−⅛
Cdn Jorex	9300	340	335	335	−5
C Manoir	2900	$10	10	10	−⅛
C Marconi	3650	$22½	22⅛	22½	+⅛
CNat R	6200	22	22	22	+3
C Ocdental	15364	$26⅝	26⅜	26⅝	+⅛
CP Ltd	156786	$17½	17⅛	17½	+⅛
Cdn Roxy	23348	$5⅜	5⅜	5⅜	−⅛
Concom	410	$6⅛	6⅛	6⅛	−⅛
Can Tire	1000	$12½	12⅛	12½	
CTire A f	47180	$9⅛	9	9	
CUtil A f	301164	$19	18⅞	19	
C Util B	1978	$19	18⅞	19	+⅛
C Util 7.30	200	$23	23	23	
CUtil 2nd F	30400	$27⅞	27⅝	27⅝	+⅛
CUtil 2nd G	850	$28⅛	28⅛	28⅛	+⅛
CUtil 2nd H	4450	$23½	23⅜	23½	+⅛
CUtil 2nd I	850	$27½	27⅛	27½	−⅛
CUtil A w	31611	400	385	400	+15
CUtil B w	83769	400	385	400	+10

Valeurs	Ventes	Haut	Bas	Ferm.	ch. Net
CWorld A o	600	$20⅛	20⅛	20⅛	+⅛
CWorld 1 o	2119	$10	10	10	
Cramax o	2600	475	470	470	−10
Canbra	500	$8	8	8	
Canfor	2100	$7⅝	7⅝	7⅝	+⅛
Canfor pr	2100	$16⅝	16½	16½	+⅛
Canron A	1805	$14⅛	14⅛	14⅛	+⅛
Canterra	7525	$9⅞	9⅝	9⅞	+⅛
Cara	33300	$17⅛	16⅝	17⅛	+⅛
Cara A f	4600	$17⅛	16⅞	17⅛	+⅜
Carena	1900	$29	29	29	
Carl OK	6880	$13⅛	13	13⅛	
Carl A p	600	$25½	25⅜	25½	
Carl B p	980	$30⅛	30⅛	30⅛	+⅛
Caryle o	2188	33	33	33	
Crma A	171512	34	32	32	
Carolin	9024	275	270	275	−1
Cascades	500	$11	11	11	
Celanese	1093	$9⅛	9	9	
Centenial	2000	350	350	350	+55
CFund A f	8500	$5⅛	5⅛	5⅛	+⅛
Centrl Tr	4510	$14⅛	14⅛	14⅛	+⅛
Chncir	16200	40	34	34	−10
Chateau A f	700	$24⅜	24	24	−⅛
Chvco A	1460	$5⅛	5⅛	5⅛	−⅛
Chieftan	4108	$13⅛	13	13⅛	
Chieftan B	700	$48½	48⅛	48½	+⅛
Chieftain C	250	$45	45	45	
Chrysler	262	$58⅜	58⅜	58⅜	
CHUM	100	$42	42	42	+1
CHUM B f	100	$40⅛	40⅛	40⅛	−½
Cimaron o	500	$7½	7	7½	+½
Cineplex	4400	$9	8⅞	8⅞	
Cineplex p	1320	$9	9	9	+⅛
Circo Crft	475	$7	7	7	
Coastl A f	725	$8⅞	8⅞	8⅞	
Coho A	7500	255	255	255	−1
Coin Lake o	7460	147	145	147	+1
Cmplx	2500	260	255	260	+10
Cominco	15251	$11½	11½	11½	−⅛
Cominco A	240	$26	26	26	
Cominco D	1400	$28½	28⅛	28⅛	−⅛
Cmrcl OG	300	180	180	180	−2
Cmp inv o	15135	315	310	310	−5
Comterm	3200	165	185	185	−2
Coniagas o	20600	$6	5⅞	5⅞	−⅛
CAscot	500	29	29	29	
Con Bath A	4650	$17⅛	16⅞	17⅛	+⅜
C Bath 575	300	$56⅛	56⅛	56⅛	+⅛
C Bath 575 see below					
C Norex	17246	305	295	300	+15
Con Prof o	4900	118	111	111	−4
C Rambler	500	$6⅛	6⅛	6⅛	
Consoltex	100	$6⅛	6⅛	6⅛	
C Distb A	8700	$6⅛	6	6	−⅛
CDistb B f	18200	$6	6	6	−⅛
Cons Gas	4000	$26⅛	25⅞	25⅞	−⅛
C Gas 13½	2540	$32	31⅞	32	+⅛
C Gas 9¼	2850	$28	27⅞	28	+⅛
Con Glass	900	$18	17⅞	17⅞	−⅛
CTL Bank	18901	$10	9⅞	9⅞	
CTL Bk 4½	240	$78½	78½	78½	
CTL A p	1300	$21⅛	21½	21½	
Contrans A	12600	$7	6⅞	6⅞	
Conwest A	200	$7⅛	7⅛	7⅛	
Conwst B f	25600	$8	8	8	
Conwst 12	196	$27⅛	27⅛	27⅛	
Co enerco A	200	490	490	490	
Corby	371	$41⅜	41⅜	41⅜	
Corby B f	150	$39⅛	39⅛	39⅛	−⅜
Cor Mark f	2900	375	370	370	
Core Mrk w	10900	62	50	50	−10
Corp Food	160	$16⅛	16⅛	16⅛	+⅛
C Falcon C	49840	$14⅛	14	14	−⅛
Corrido o	2200	15	15	15	
Coseka R	13500	290	280	290	+8
Coseka 7 p	500	$6⅛	6⅛	6⅛	
Costain Ltd	1097	$10⅛	10⅛	10⅛	+⅜
Costain A p	3800	$25⅜	25⅜	25⅜	+⅜
Crain RL f	900	$22	21⅞	22	+½
Crwn Life	240	$220	220	220	
Cr Life Ab	3150	$27⅛	27⅛	27⅛	
Crownx	6500	$22⅛	22⅛	22⅛	+⅛
Crownx A	157094	$21⅛	21½	21⅛	+⅛
Crownx 1 p	8050	$31⅛	31⅛	31⅛	
Crownx 2 p	6075	$27⅛	27⅛	27⅛	+⅛
Crnx w	4150	$7½	7⅜	7½	+⅛
Curtiss W	260	$6⅛	6⅛	6⅛	
Cuvier o	4000	20	20	20	
Czar Res	9000	235	233	235	+2

D-G

Valeurs	Ventes	Haut	Bas	Ferm.	ch. Net
Dor Vol o	2000	145	145	145	
Daon Dev	9322	475	465	470	
Daon 8¼ p	10000	$6	5⅞	6	+⅛
Daratech o	1000	52	52	52	
Davidson o	5650	480	470	470	−15
Delour o	3000	36	36	36	+½
D Eldona o	568	65	65	65	
Delhi Pac o	13500	10	9½	9½	−½
Denison A p	304	$13½	13½	13½	−⅛
Denison B f	7725	$12⅜	12⅜	12⅜	
Denison p	1600	$26	25⅞	26	+⅛
Denison E p	9800	$25⅜	25½	25⅜	+⅛
Denison w	7700	197	194	197	+2
Derlan	10405	$11½	11⅛	11½	
Dexleigh o	40800	320	310	320	+10
Dexlgh w	59500	135	130	135	+7
Dickman A f	800	$6⅛	6⅛	6⅛	
Dicon Sys	8200	$7⅛	7⅛	7⅛	+⅛
Digtech	73233	10	9½	10	+½
Dofasco	42584	$26⅜	26⅛	26⅜	+⅛
Dfs 235	500	$25⅜	25⅜	25⅜	+⅛
Dfs 260	6300	$35⅜	35½	35⅜	+⅛
Dofor 1 p	1500	$25⅜	25⅜	25⅜	−⅛
Doman A	10102	268	265	268	−2
Doman B f	7298	200	196	200	+5
Dome Cdo	34927	$8⅛	8⅛	8⅛	−⅛
Dome Mine	24660	$12⅜	12⅛	12⅜	+⅛
Dome M gw	2200	245	240	245	−5
Dome M sw	54900	410	390	405	+10
D Pete	954649	320	290	315	+25
DPete A p	12616	$17⅜	16⅞	17⅜	+⅜
DPete B p	1500	$17	16½	17	+½
D Pet w	242850	44	35	43	+10
D Expl to	37500	31	28	30	−2
D Scotsh p	200	$28⅜	28⅜	28⅜	+½
D Textle	900	$13⅜	13⅜	13⅜	+⅛
Domtar	4960	$18⅝	18⅜	18⅝	+⅛
Domtar 225	900	$27½	27½	27½	−⅛
Donohue	200	$17⅜	17⅜	17⅜	−⅛
Dorset o	19500	45	44	45	+1½
Dover Ind	400	$25	25	25	
Drm Pete o	68650	18	17	18	+1
Dmog	250	365	365	365	+5
Dunoil A o	2900	140	131	140	+10
Dunraine o	1000	30	30	30	−1
Du Pont A	2750	$25⅛	25⅛	25⅛	−⅛
Durham f	4844	210	203	205	−2
Durham w	322	65	65	65	−1
Dylex Ltd	500	$17⅜	17⅜	17⅜	+⅛
Dylex A	45400	$14⅜	14⅜	14⅜	−⅛
Dynamar	6000	79	75	79	+8
Dynex A	21000	33	31	33	−1

Valeurs	Ventes	Haut	Bas	Ferm.	ch. Net
Eaglet o	6000	112	110	110	
Eaton A	200	$10½	10⅜	10⅜	−⅛
Echo Bay	18374	$17⅜	17½	17⅜	+⅛
Echo 1986 w	400	$6⅛	6½	6½	
Echo 1987 w	200	$6½	6½	6½	
Echo 1988 w	100	$5⅜	5⅜	5⅜	−½
Echo 1989 w	100	$5⅜	5⅜	5⅜	
Elcthom X	262	$6⅞	6⅞	6⅞	
Elcthm Y f	125	$6⅜	6⅜	6⅜	−⅛
Emco	900	$22½	22	22½	+⅛
Empire A f	520	$25	25	25	+⅛
Empire 1p	100	$24⅛	24⅛	24⅛	−⅛
Epitek	13000	42	40	40	−4
Equity Svr	5500	$6⅜	6⅜	6⅜	
Equity p	3930	$20½	20⅛	20⅜	+⅛
Erickson	900	370	370	370	
Evergren o	5000	32	32	32	+1
Exall o	225	72	72	72	
FCA Int	100	$20⅜	20⅜	20⅜	−⅛
Fbrdg	62250	$17⅜	17⅜	17⅜	+⅛
Fcnbrdg w	10970	$29⅛	27½	29⅛	+1⅛
Fathm Ocn	2000	400	385	385	−25
Fed I A	295030	$13	12⅞	13	+⅜
Fed Ind II	5700	$36½	35	36½	+1½
Fed Plan	23	$77⅛	77⅛	77⅛	
Fidinam p	1100	$28⅜	28⅜	28⅜	−⅛
Fin Truco	2952	$8	8	8	
F Trsco 1p	3033	$9⅝	9⅝	9⅝	
Fin Trsco w	18641	80	75	80	+5
Finning A	2100	$15	14⅞	15	
FClgry A o	1700	75	75	75	−1
F City Fin	5600	$10⅞	10⅞	10⅞	+⅛
F Cty Tr D	6700	$8⅛	8⅛	8⅛	
F Marth A f	1500	440	430	440	+10
F Marthn B	500	485	485	485	
F Mrcn A	3800	$7⅝	7⅛	7⅝	+⅛
F Mrcn w	1950	190	180	190	+10
Flanagan o	6666	185	180	183	+3
Fleet Aero f	1430	$14⅛	14⅛	14⅛	−⅛
Ford Cnda	420	$144	143	143	
Franco o	16000	179	174	177	+2
Futurtek o	9200	42	40	42	+2
GB Auto	1300	475	475	475	−25
Galctic o	5000	$17½	17½	17½	
Galctic L w	5100	355	350	355	+5
Galtaco	300	$12	12	12	−⅛
Galtaco w	500	$8	8	8	
Galveston	500	211	211	211	−4
Gandalf	6295	$9⅞	9½	9⅞	+⅛
Gane	25760	31	31	31	+1
Gaz Metr	41950	$12⅛	12⅛	12⅛	−⅛
Gaz 15 p	800	$28½	28½	28½	−⅛
Geac Comp	7300	$7⅛	7⅛	7⅛	−⅛
Gendis A	233	$34⅜	34⅜	34⅜	−⅜
GMC	2705	$95⅜	94⅞	95⅜	
Genstar f	72050	$29½	29⅛	29⅜	+⅛
Gnstar 2.35	4200	$33	32½	33	+⅜
Genstr D p	11960	$28⅜	28⅜	28⅜	+⅛
Genstr E p	1600	$26	25⅞	26	+½
Gnstr Fin p	4900	$25⅛	25⅛	25⅛	+⅛
Geocrd	127157	295	290	290	
Gesco Ind	500	355	355	355	
Giant Bay o	1000	240	240	240	−5
Giant Yk	100	$20	20	20	−⅜
Gibraltar	3500	$8⅜	8½	8⅜	−⅛
Glamis	4802	$9½	9	9½	
Glenayre	6700	$6	5⅞	5⅞	
Goldale A f	19500	335	325	335	+10
Goldcorp f	11022	$6⅝	6½	6⅝	
Gold w	110400	25	21	22	−7
Gld Kn	31200	430	425	425	
G Rang	10000	43	40	43	+3
Gld Rul	181600	178	163	165	−15
G Sceptr o	4800	$8½	8⅛	8⅛	−⅛
Gldn Ter o	1000	38	38	38	−2
Goldnbel o	500	240	240	240	+5
Goldast o	700	90	90	90	
Goliath G o	5800	$9½	9⅜	9⅜	
Goodyear	9300	$38	37½	38	+1
Grafton A f	6575	$15⅛	15	15⅛	+⅛
Grandma	27900	62	60	62	−3
Granges o	147357	$6½	6⅛	6½	+⅛
GL Forest	4500	$18	18	18	
Greyhnd C	300	410	410	410	+10
Greyhnd	1960	$23⅛	23	23⅛	+⅛
Growth I	6840	$12⅜	12½	12⅜	−⅛
Growth p	2750	$27	27	27	+⅛
Growth w	2800	340	330	330	−10
Guar Tr p	600	$19⅜	19⅜	19⅜	
Guar Trc p	2000	$22½	22½	22½	
Guard Cap	200	$17⅛	17⅛	17⅛	+⅜
Gardn MS f	4900	$6⅜	6⅜	6⅜	
Gard MS w	8900	47	45	46	+1
Gard PA f	7850	$10⅜	10⅜	10⅜	−⅛
Gardn P w	33850	144	135	136	−6
Gulf Can	38924	$20½	20⅜	20½	+⅛
Gulfstrm o	33000	120	118	118	+3

H-L

Valeurs	Ventes	Haut	Bas	Ferm.	ch. Net
HCI A f	2300	38	38	38	
Haley	7200	$11⅛	11	11	+⅛
Hmrsn C p	1600	$27⅛	27⅛	27⅛	
Hardee	4700	152	135	135	−17
Hrding A f	4200	230	225	230	+5
Hard Crp C	6200	240	235	240	
Harris A f	12300	$9⅛	9⅛	9⅛	−⅛
Hawker	600	$20⅜	20⅜	20⅜	
Hawker pr	225	$66½	66½	66½	
Hayes D	2570	$12⅜	12⅜	12⅜	−⅛
Heenan P	120	195	195	195	−5
Hees Intl	6800	$22⅜	22⅜	22⅜	+⅜
Hees D p	2300	$25⅜	25⅜	25⅜	
Hees E p	2000	$24½	24½	24½	
Hees Intl w	2100	$6	6	6	+⅛
Helix	750	$6⅜	6⅜	6⅜	+⅛
Heritag A f	560	$21½	21½	21½	+½
Highrdg A o	8200	120	120	120	+10
Hollingr I	3375	$20⅛	20	20	−⅛
HBay Mn s	5654	$6⅜	6⅜	6⅜	
HBay Mn w	20000	4	4	4	−7½
H Bay Co	2243	$25⅜	25½	25½	−⅛
HBC A p	7958	$19⅛	19	19⅛	+⅛
HBC B p	17750	$33⅛	33⅜	33⅛	+⅜
Husky Oil	28565	$9⅝	9⅜	9⅝	+⅛
ICG Util p	100	$18½	18½	18½	
ITL Ind	4400	450	450	450	−10
ITL Ind 1p	400	$10⅜	10⅜	10⅜	−⅛
ITT Can p	2000	$27⅛	27	27⅛	
IU Intl	837	$18⅜	18⅜	18⅜	−⅛
Imasco	32847	$24⅜	24½	24½	
Imp Life p	2150	$27½	27⅛	27½	+⅛
Imp Metal	1500	114	114	114	+4
IOil A	216530	$53⅜	53	53⅜	+⅜
Imp Oil B	213	$53	53	53	
Imp Oil	see below				
Inco o	2400	243	230	240	−5
Inco	34750	$16⅝	16⅛	16⅝	+⅛
Inco 10	806	$27½	27⅜	27⅜	−⅛
Indal	1000	$17⅝	17⅜	17⅝	+⅛
Inglis	400	$15⅜	15⅜	15⅜	−⅛
Inland Gas	9710	$11⅜	11⅜	11⅜	
Inland G p	210	$11⅜	11⅜	11⅜	
Inlnd G 10p	100	$27½	27½	27½	
Innopac	37250	$13⅜	13⅜	13⅜	−⅛

Valeurs	Ventes	Haut	Bas	Ferm.	ch. Net
I-City	102075	$17	16⅞	17	+⅛
Inter C C p	9700	$33⅛	32⅞	33	+½
Intrmetco	300	$10	10	10	+1
I Atlantis o	46599	125	124	125	+1
IBM	456	$185⅜	185⅜	185⅜	−⅛
I Corona o	30750	$13½	13⅛	13½	+⅜
I Polaris o	2000	41	40	40	−1
Intl Thom	65800	$9½	9⅜	9½	+⅛
I Vertfoc o	10300	335	325	335	+10
Intpr Pipe	11878	$45⅜	45½	45⅜	+⅛
Infraust o	8000	33	32	33	
Infraust w	5000	5	5	5	
Inverness	7000	$5⅜	5⅜	5⅜	
Inverns 875	200	$15⅜	15⅜	15⅜	
Ipsco	1994	$13⅛	13⅛	13⅛	+⅛
Iron Bay T	2200	40	38	40	+5
Irwin Toy	2270	$6	5⅞	6	+⅛
Irwin Toy f	300	440	440	440	
Island Tel	100	$26½	26½	26½	−⅛
Ivaco A f	29450	$18⅜	18⅛	18⅜	+⅛
Ivaco B	19500	$18½	18½	18½	+⅛
Ivaco C p	400	$49⅜	49	49⅜	+1⅛
Ivaco D p	1500	$26½	26⅛	26⅛	−⅜
Ivaco 2nd 1	10346	$27⅛	27	27⅛	+⅛
Ivaco 2nd 2	2550	$27⅛	27⅛	27⅛	+⅛
Ivaco 2nd 3	700	$30	30	30	
Ivaco 2nd 4	52750	$33⅛	33	33⅛	+⅛
Ivaco w	4440	$5⅛	5⅛	5⅛	+⅛
JQ Res o	2200	19	19	19	
Jamie o	2000	52	50	50	−2
Jannock	3150	$17⅛	17⅛	17⅛	
Jannock #	118	$13⅜	13⅜	13⅜	+⅛
Janock wt	2400	$9⅛	9⅛	9⅛	+⅛
Janpol	9000	90	90	90	
Joutel o f	7000	30	30	30	−1½
Kam Kotia	200	120	120	120	
Keeprite	400	$9½	9½	9½	
Keg Rest	1023	290	290	290	−10
Keg A f	2087	225	210	210	−15
Kerr Add	260	$15⅛	15⅛	15⅛	
Kiena Gld	200	$24⅛	24⅛	24⅛	+½
LFP Hld o	1200	$9½	9⅜	9⅜	
LK ResB f	800	90	90	90	−10
LVmar A f	325	210	210	210	
Labatt	21729	$31⅛	30⅞	31⅛	−⅛
Loc Mnris	70279	$34⅛	33⅛	34	+⅜
Locana	8150	$9⅛	9⅛	9⅛	+⅛
Lafarge	236	$10⅛	10⅛	10⅛	−⅛
Laidlaw A	8600	$15½	15⅛	15⅛	+⅛
Ldw B f	128440	$15⅛	14⅞	15	+⅛
Laidlaw F	10590	$27⅛	27⅛	27⅛	+⅛
LOnt Cem	1800	$15½	15⅛	15½	+⅛
Lamada o	10500	300	295	300	+25
Lmbda A p	500	285	285	285	
Lanpar	1100	380	380	380	
Larder o	31500	40	32	32	−8
Lariat OG	3000	92	90	92	+2
Laurasia o	3000	26	26	26	
Laur Gr u	8450	$11⅛	11	11⅛	
Lava Cap o	4000	170	165	170	+7
Leigh Inst	58000	293	285	293	+3
Lenora o	11765	95	93	94	
Linear T	1810	$14	14	14	
Loblaw Co	7500	$23	22⅞	23	
Lob Co pr	225	$30⅜	30⅜	30⅜	
Lob 170 p	500	$46	46	46	+⅛
Lch A f	160122	17	15	15	−2
Lochiel B	5100	35	33	35	
Lochiel 9 p	100	$7½	7½	7½	−⅛
Lonvest	43300	$19⅛	19⅛	19⅛	+⅛
Lonvest w	33725	335	320	335	+15
Lumonics	4167	$18⅛	18⅛	18⅛	−⅛
Lynx Can o	4569	31	31	31	−1

M-O

Valeurs	Ventes	Haut	Bas	Ferm.	ch. Net
M-Corp	1050	$14⅛	14⅛	14⅛	
MDS H A	1000	$16⅛	16	16	−⅛
MDS B f	5700	$15	15	15	
MICC	2220	290	285	290	
MICC A	1100	$22	22	22	−½
MICC 8¾	2500	$19⅛	19⅛	19⅛	+⅛
Vid-one	18290	370	350	370	+20
Mcknz	4600	$20⅜	20⅛	20⅛	−⅛
Mclan H X	45114	$14⅛	14⅛	14⅛	+⅛
Mcln HY f	25300	$13	12⅞	13	
Macmillan	31250	$19½	19	19⅛	−⅛
Mcmlln 200	319	$23⅛	23⅛	23⅛	+⅛
Mcmlln 208	700	$23⅛	23⅛	23⅛	+⅛
Mcmlln 221	1425	$25⅛	25⅛	25⅛	+⅛
Mcmlln II p	750	$24	24	24	−⅛
Madeln o	61700	175	170	170	−10
Magna A f	59620	$21⅛	21⅛	21⅛	+⅛
Magnetcs	7285	$5½	5⅛	5⅛	−⅛
Malstc Con	7500	335	315	315	−20
Manitoba p	3000	$27⅛	27⅛	27⅛	−⅛
M Lf Gard	280	$58⅛	58⅛	58⅛	
Mrtme El p	300	$25	25	25	+⅛
Maritime f	12131	$15⅛	15⅛	15⅛	
Mar T 765	8400	$9⅛	9½	9⅛	+⅛
Mark Spnc	2300	$14½	14⅛	14⅛	
Mark Wrk	149125	275	260	275	+15
Mar Dmc A	482	$9⅛	9⅛	9⅛	+⅛
Mascot G o	66343	270	255	263	+8
Mascot II w	14250	160	150	155	+7
Mass Fer	8080	325	320	325	+5
Mas F A	1608	$11⅛	11⅛	11⅛	+⅛
Mas F B	900	$11⅛	11½	11½	+⅛
MF Intl w	3000	58	56	58	+3
MF Add w	1000	55	55	55	−3
Maynard	1022	$5⅜	5⅜	5⅜	
McChip	1000	110	110	110	
McFinley o	100	450	450	450	
Mc Intyre	2112	$36⅛	36⅛	36⅛	
Mentor	200	$6½	6½	6½	
Mercantl	11832	$8⅛	8⅛	8⅛	+⅛
Mercntl 1	see below				
Mercntl 2	6200	$24⅛	24⅛	24⅛	
Meridian	19000	315	300	300	−20
Merland E	2200	330	330	330	
Merlnd A p	1115	$19	18⅞	19	+⅛
Merlnd B p	210	$21⅛	21⅛	21⅛	
Meston o f	425	160	160	160	
Metalore	3100	$6⅛	6	6⅛	+½
Mdlnd Dty	2050	$7⅛	7⅛	7⅛	−⅛
Minrl Res	9900	245	240	240	
Minorco p	200	$56⅛	56⅛	56⅛	
Mirtone	6000	105	105	105	−5
Mirtone A f	400	100	100	100	
Mitel Corp	6000	$8⅛	8½	8⅛	+⅛
Mitel 200 p	5400	$20⅛	20⅛	20⅛	−⅛
Moffat	150	$12⅛	12⅛	12⅛	+⅛
Molson A f	10490	$19⅝	19½	19⅝	−⅛
Mon Inv	300	$23	23	23	
M Trusco	200	$16	16	16	
M Trsco w	1260	110	105	105	
Moore	97966	$27⅛	27⅛	27⅛	+⅛
Morgn	34400	390	385	385	+5
Morgan 9½	1000	$33⅛	33⅛	33⅛	+⅛
Mothers	2200	$7⅜	7½	7⅜	+⅛
Muncpl Fin	200	$9	9	9	+⅛
Mun Fin p	1200	$10	10	10	
Murphy	1000	$24⅛	24⅛	24⅛	+⅛
Muscocho	1000	345	340	340	−5
Musto o	11500	$5½	5⅛	5½	+⅛

Valeurs	Ventes	Haut	Bas	Ferm.	ch. Net
N B Cook	2300	23	23	23	
NSR Res o	6000	29	29	29	
Nabisco L	400	$27⅛	27⅛	27⅛	
Nat Bk Can	35450	$21⅛	21⅛	21⅛	+⅛
Nat Bk 15	600	$27⅛	27⅛	27⅛	
N Bsns	110000	$25⅛	24⅞	24⅞	−⅜
Nat Res	4000	110	110	110	+5
Nat Sea A	2425	$11⅛	11⅛	11⅛	+⅛
Nf Vg Trco	28265	$20⅛	20½	20½	
Nearctic o	18500	151	141	150	+7
Neomar	1300	18	18	18	
NB Tel 1.37	1220	$17½	17⅛	17½	+⅛
N Kelor o	35000	15	14	15	+3
Nfl CapA f	600	$7⅛	7½	7½	−⅛
Nfld LP A	1042	$18⅛	18	18	
Nfld LP B	220	$18⅛	18⅛	18⅛	
Nfld Tel 725	225	$16⅛	16⅛	16⅛	
Newtel Ent	259	$17⅛	17⅛	17⅛	−⅛
Newscop	56900	375	365	375	+10
Nfd Offst o	29000	19	17	19	+4
Nal Rim o	1106	14	14	14	
Noma A f	12350	$18⅛	17⅞	18⅛	+⅛
Noranda	44255	$14⅛	14⅛	14⅛	+⅛
Nor 9½	1023	$98	98	98	−⅛
Norndo B p	2715	$24	23⅞	24	+⅛
Norbeau o	1000	16	16	16	+1
Norcn	103195	$15⅛	15⅛	15⅛	−⅛
Norcn ord f	20466	$15⅛	15⅛	15⅛	−⅛
Norcn 7¼	6400	$25⅜	25⅜	25⅜	
Norlex o	10000	8	8	8	−⅛
Normick P	225	$7⅛	7⅛	7⅛	
NC Oils	650	$14⅛	14⅛	14⅛	+⅛
Northair o	12932	140	132	132	+2
Nor Ct 270p	260	$33	32⅞	33	+2
Nor Ct 785p	2850	$24⅛	24⅛	24⅛	+⅛
Nor Tel	110235	$45⅝	45½	45⅝	
NTel 21875	379	$27⅛	27	27⅛	−⅛
NTel 227	937	$27⅛	27⅛	27⅛	
NTel 3 p	612	$26	26	26	
Northgat	6934	435	435	435	+5
Nthgat w	2000	220	215	220	
Northstar	2000	70	70	70	
Ntmber o	2000	67	67	67	+3
Nthws Drg	800	$7	7	7	+⅛
NW Util p	100	$46	46	46	
Nva A f	103984	$6⅛	6⅛	6⅛	
Nova C p	273	$88	88	88	
Nova G p	270	$25⅜	25⅜	25⅜	+⅛
Nova H p	800	$23½	23⅛	23⅛	−⅛
Nova J p	200	$26	26	26	−⅛
Nova K p	3800	$21⅛	21⅛	21⅛	−⅛
Nova L p	1725	$29½	29⅛	29⅛	+⅛
Nova M p	8102	$28⅛	28⅛	28⅛	+⅛
Nova N p	1600	$28⅛	28⅛	28⅛	
Nova O p	1200	$26⅛	26⅛	26⅛	+⅛
N Beauc o	10000	29½	29	29	−1
Nowsco W	600	$18⅛	18⅛	18⅛	
Nu-West	5272	40	38	38	
NuWst sp A	6306	36	36	36	
NuWst sp B	5623	34	33	33	
Nuinsco o	400	116	116	116	+1
Numac	2200	$12⅛	12⅛	12⅛	
OPI	1000	35	35	35	
Oakwood	800	$8⅛	8⅛	8⅛	
Oakwd A f	1143	$7	7	7	
Oakwd A p	508	$21	20⅞	20⅞	−⅛
Okwd B p	900	$28	27⅞	27⅞	+⅛
Oakwood w	1250	$18½	17	18⅛	+1⅜
Oakwd A w	2271	55	50	50	
Obrien o	10000	63	60	61	+1
Ocelot B f	1300	$7	6⅞	6⅞	−⅛
Omega	1000	$7⅛	7⅛	7⅛	
Omnibus o	4400	294	290	290	
Omnibus w	5550	25	23	23	−2
Onyx Pete	2410	$6⅛	6	6⅛	
Opawica o	3000	76	76	76	−2
Optimian o	200	425	425	425	+30
Orbit	4683	127	126	127	−1
Orca o	11000	17	17	17	
Orofino o	1000	48	48	48	−2
Osbn Chap osee below					
Oshawa A f	68590	$34	33⅛	33⅛	−⅛

P-S

Valeurs	Ventes	Haut	Bas	Ferm.	ch. Net
PCL Indust	6767	$7½	7⅛	7½	+½
PCL p	300	210	210	210	−2
PCsar A o	2000	205	205	205	−5
Pac NthA f	37650	$19⅛	19⅛	19½	
P Nthwst A f	11600	258	252	252	−5
P Nthwst w	5000	90	89	89	−1
P TrOc	139952	232	200	201	−34
Pac W	82060	$14⅛	14	14	−⅛
PWstrn A p	3600	$27½	27⅛	27⅛	
Pgurin A f	21050	$10½	10⅛	10⅛	+⅛
Pgrn w	37600	380	360	380	+10
Palliser o	7000	12	12	12	−4
Pamour	5300	$9⅛	9½	9½	
PanCan P	4500	$34⅛	34⅛	34⅛	
Pango	500	23	23	23	+1
Paramont	200	$8½	8½	8½	−⅛
Parkland	1200	$11½	11½	11½	
Pe Ben O	2450	82	82	82	
Pegasus	7289	$11	10½	11	+½
Pegasus w	22000	39	35	35	−4
Pembina	1800	$17⅜	17⅜	17⅜	−⅛
Penn Wst o	50015	155	150	150	−10
Pennant o	10600	26	25	25	
PJewl A f	4000	$10⅛	10	10⅛	
P Jewl w	37920	315	305	310	+5
Petromet o	7000	185	185	185	
Petro Sun p	200	240	240	240	−5
Phtotech o	8600	125	120	125	−5
Phillips Cb	500	$16⅛	16⅛	16⅛	−½
Phonix Oil	500	$9⅛	9⅛	9⅛	−⅛
Pine Point	25750	$20½	20½	20½	
Place GO o	1100	130	125	130	+5
Placer	14020	$23⅛	22	23⅛	+⅛
Placer w	15700	115	110	112	−5
Placer III w	6200	310	300	300	−5
Plexus o	8000	230	220	230	+10
Poco Pete	70305	$9⅝	9⅛	9⅝	+⅛
Pysr pr	1950	$28⅛	28⅛	28½	
Pominex o	5000	20½	20½	20½	+½
Potash Co p	1950	$22½	22⅛	22⅛	
Potter A f	4110	130	130	130	+3
Powr Cor f	72969	$19⅝	19⅜	19⅝	+⅛
Pow C 2.375	100	$38	38	38	−⅛
Powr Fin	9915	$28⅛	27⅞	28⅛	+⅛
Prado Ex o	1900	12	12	12	
Precamb	11	485	485	485	
Princpl A f	200	$13	13	13	
Provigo	1550	$13½	13½	13½	
Que Sturg o	3160	420	410	410	
Quebcor	800	$12	12	12	
Qensfr	700	265	260	260	−5
Quenstn o	2600	142	142	142	−3
Qintro B o	7300	70	70	70	+8
Ram Pet	500	475	455	475	+25
Rnchm B f	60000	$6	6	6	−⅛
Rnchmn p	100	$25⅜	25⅜	25⅜	
Rang	260880	$6⅛	5⅞	6⅛	+⅛
Ranger p	see below				
Rayrock f	900	$7⅛	7⅜	7⅛	−⅛
Rea Gld o	500	75	75	75	−3

Valeurs	Ventes	Haut	Bas	Ferm.	ch. Net
Redpath	2400	$14	13⅞	14	+⅛
ReedSt 1 Sp	13019	$44	43⅛	43⅛	
Reyloriol o	2400	400	390	390	−15
Reigate A o	2900	14	14	14	
Reigat 12 p	500	350	350	350	
Relf A f	300	$26½	26½	26½	
Renisanc	300	9⅛	9⅛	9⅛	−⅛
Revlstk A f	688	$5⅛	5⅛	5⅛	
Revlstk B	120	50	6	6	
Revn Prp A	2032	200	200	200	+3
Revmu B f	1800	105	105	105	−5
Reynold p	150	$44⅛	44⅛	44⅛	+⅛
Rio Algom	5784	$22⅛	22	22⅛	+⅛
Rio 580 pr	100	$68⅛	68⅛	68⅛	−⅛
Rio Alto o	25200	130	130	130	+5
Rogers A	19020	$12	11⅞	11⅞	+⅛
Rogers B f	43000	$15	14⅞	15	+⅛
Roland A f	1700	$18⅛	18	18	−⅛
Roman	830	$12⅛	12⅛	12⅛	
Rothman	100	$31	31	31	
Rothm 2p	1200	$15	15	15	
Roxmk	1000	9	9	9	+2
Roy Bk	411413	$33⅛	33⅛	33⅛	+⅛
Ry Bk 1.88	21250	$24⅛	24⅛	24⅛	
Ry Bk 2.75	6080	$33½	33½	33½	
Ry Bk 1.45	8990	$18⅛	18	18⅛	+⅛
Ry Bk w	10295	375	360	365	−5
Pvl Gld o	16090	65	50	60	+10
RyTrco A	4546	$22⅛	21⅞	22	
R Tc A p	400	$62	61	62	+1
RyTrco C p	450	$29⅛	29⅛	29⅛	+⅛
RyTrco F p	100	$100	100	100	−½
RyTrco G p	7400	$26⅛	26	26	
RyTrco D psee below					
Ry Trco w	2500	$7⅛	7⅜	7⅜	
Royex	40562	208	195	195	−10
Royex p	5892	450	440	440	−45
Rupertnd o	3125	7	7	7	−1
SHL Systm	38385	$10½	10⅜	10½	+⅛
StL CemA 1	260	$22½	22⅛	22½	
Samuel M T	500	$11⅛	11⅛	11⅛	−⅛
SMT w	3450	235	235	235	+15
Santa M o	2000	22	22	22	−1
Scorbro o	6000	44	44	44	−1
Sceptre	6250	475	470	475	+10
Sceptre pr	200	$17	17	17	−⅛
Scintlor o	4700	57	52	52	−6
Scintrex	1200	$9⅛	9⅛	9⅛	+⅛
Scot Paper	1631	$22½	22⅛	22½	−⅛
Scot York	25700	290	345	385	+40
Scotts f	46200	$27⅛	27⅛	27⅛	
Scurry Rn	18202	$26½	24⅞	26½	+2
Seabrit A o	15500	194	185	191	+6
Seagram	41004	$60⅜	59⅝	60⅜	+1
Sears Can	8656	$11⅛	11	11⅛	+⅛
Seco 3.5625	400	$29⅛	29⅛	29⅛	−⅛
Seco 3.22 p see below					
Selkirk A f	1100	$20½	20½	20½	
Selkirk w	1000	$6	6	6	+⅛
Senlac o	19000	137	137	137	+3
ShawC B f	150	$11½	11½	11½	+½
Shaw Ind	640	$10⅛	10½	10⅛	+⅛
Shawnee	2300	13	13	13	
Shell Can	7137	$23⅛	22½	22⅛	+⅛
Shtr OG o	13500	65	55	65	+15
Shergold o	49950	$5½	5⅛	5⅛	−½
Sherritt	5371	$7½	7⅛	7½	+⅛
Shpng Nt p	1200	$25⅜	25⅛	25⅛	−⅛
Sienna o	4000	65	65	65	−1
Silcorp A f	400	$15⅛	15⅛	15⅛	
Siltronic	1400	270	265	265	−10
Siltrnic w	3200	12	12	12	
Silver Lk o	1200	155	150	155	
Silvma o	216	11	11	11	
Silversid o	2000	84	84	84	−2
Silverton o	27500	205	195	205	+15
Slater A	283	$12½	12½	12½	
Slater B f	533	$11⅛	11⅛	11⅛	
Slat SR 1p	258	$11⅛	11⅛	11⅛	
Slater B pr	2100	$14⅛	13⅞	14⅛	
Sobeys A f	7400	$15	14⅞	14⅞	−⅛
Sogepet o	500	65	65	65	−5
Sogepet w	1000	7	7	7	−1
Sonora o	4300	490	460	470	−30
Sorrel o	2500	72	72	72	−1
Southam	17903	$14½	14⅛	14⅜	+⅛
Spar Aero f	17243	$26⅛	26	26⅛	+⅛
Spartan o	20600	40	36	37	−5
Spooner	1800	21½	21½	21½	−½
Stan Wst o	1200	460	450	450	
St Brodcst	275	$21⅛	21⅛	21⅛	
Std Modrn	33500	20	18	19	
Std Trstco	100	$20⅛	20⅛	20⅛	−⅛
S Trstco p	500	$24	23⅞	24	+⅛
Starrex o	15600	285	260	270	−15
States Ex o	500	20	20	20	
Steep R	2225	252	248	252	+4
Steinbg A f	2100	$31⅛	30⅞	31⅛	+⅛
Stnbg 39375	1500	$29½	29½	29½	
Stelco A	95327	$22⅛	21⅞	22⅛	+⅛
Stelco C p	12450	$25⅜	25⅜	25⅜	
Stelco D p	600	$26⅛	26½	26½	
Stelco E p	1000	$30⅛	29⅞	29⅞	−⅛
Stelco w	13500	100	95	95	−5
Strnd OG o	2000	370	370	370	+5
Strhcona	2960	80	80	80	+3
Stroud o	10000	18	18	18	
Stuart Oil	200	$24	24	24	−½
Sud Cont o	500	290	281	290	
Sullivan	300	365	365	365	−10
Sulpetro	7000	185	180	180	−10
Sydney o	37550	25	22	24	+1
Sydney p	700	$7⅛	7	7⅛	+⅛

T-Z

Valeurs	Ventes	Haut	Bas	Ferm.	ch. Net
T H Res	10000	36	36	36	+1
TIETel	2300	$9	8⅞	8⅞	−⅛
Talcorp	56750	80	77	80	
Talcorp 300	9600	246	245	246	+6
Tara	1060	$18	18	18	−⅛
Tara Ind	200	172	172	172	
Teck Cor A	520	$14⅛	14⅛	14⅛	−⅛
Teck B f	72126	$14⅛	13⅞	14⅛	+⅛
Teck E p	1100	$27⅛	27⅛	27⅛	−⅛
Teck F p	1600	$27⅛	27⅛	27⅛	
Terra Mn o	2319	295	290	295	+5
Tex Can	8375	$30⅜	30½	30⅜	+⅛
Thom N A	21000	$22⅛	22⅛	22⅛	+⅛
Tiber	142	$5⅛	5⅛	5⅛	−⅛
Tiverton o	4500	62	60	60	−3
Tombill A	325	160	160	160	+10
Tombill B f	825	160	150	167	+10
Tor Dm Bk	91229	$24⅛	24⅛	24⅛	+⅛
TD Bk 1.825	1450	$24	23⅞	23⅞	
TD Bk 2.375	2100	$27	26⅞	27	
TD Bk C	1000	$26⅜	26⅜	26⅜	
Tor Sun	285	$23⅛	23⅛	23⅛	
Torstar B f	42500	$29	28⅞	29	
Torstar 268	500	$26⅛	26⅛	26⅛	
Torstar 170	100	$32⅛	32⅛	32⅛	−⅛
Torstar w	3000	$8⅛	8⅛	8⅛	
Total Pet	3737	$22⅛	22⅛	22⅛	+⅛
Total PA p	5700	$40⅛	40	40⅛	
Total P w	3050	285	280	285	+8

Valeurs	Ventes	Haut	Bas	Ferm.	ch. Net
Traders A f	3200	$25⅛	25½	25⅛	+⅛
Trade 7½ p	12	$41⅛	41⅛	41⅛	
Tr C Glass	400	$55	55	55	
TrCan R A	25174	240	240	240	
TrC R p	100	$17⅛	17⅛	17⅛	
Trans Dom	4647	135	135	135	+2
Trns Mt	4560	$10½	10½	10½	+⅛
TrAlt P pB	500	$25⅛	25⅛	25⅛	
TrAlt P pC	100	$26½	26½	26½	−½
TrAlt A	20437	$26⅛	26⅛	26⅛	+⅛
TrAlta 4	28	$55⅛	55⅛	55⅛	
TrAlta 4½	225	$67	67	67	
TrAlta 10	200	$104½	104½	104½	−1½
TrAlta 12	2900	$27⅛	27⅛	27⅛	+⅛
TrAlt 14.25	73800	$29⅛	29	29⅛	+⅛
TrAlt 12⅜	73300	$30	29⅛	29⅛	
TrAlt 9	3575	$28	27⅞	27⅞	−⅛
TrAlt 6.40	2800	$27	27	27	
TrAlt w	33310	470	450	465	+15
TrCan PL	19678	$22⅛	22⅛	22⅛	−⅛
TrP 1st E	100	$55	55	55	−⅛
TrP 1st F	600	$57	57	57	−½
TrP 1st H	400	$53⅛	53⅛	53⅛	
TrP 1st I	225	$51⅛	51⅛	51⅛	
Trpac Res o	16400	50	49	50	+2
Tresr Vly o	14000	130	120	125	+20
Tri Pwr o	2000	90	90	90	+5
Tri-Star	200	110	110	110	+4
Trillium	13500	$11	10⅞	10⅞	
Trilogy	11500	122	116	122	+5
Trilon A	12545	$22⅛	22⅛	22⅛	+⅛
Trilon Fin p	900	$24½	24⅛	24⅛	
Trilon w	9250	$5⅛	5⅛	5⅛	
Trilon A w	17800	$5⅛	5⅛	5⅛	
Trimac	8300	335	315	335	+25
Trc 9.12	400	$22½	22½	22½	−⅛
Trinity Res	7100	300	290	290	−10
Trpl Crn E	1500	280	280	280	−6
Trizec A f	2000	$27½	27½	27½	+½
Trizec 3 p	4200	$10	10	10	
Trizec 4 p	51700	$26⅛	26½	26⅛	
Trizec 5 p	5000	$26	26	26	
Tmhc A	3700	370	365	370	+5
Tuckho A w	1850	115	115	115	+5
Tudor o	4615	$7⅛	7½	7⅛	+⅛
Turbo	55190	50	48	50	+1
Twin RB f	26	90	90	90	
UAP A f	680	$24½	24½	24½	+⅛
ULS Cap p	6600	$27⅛	27⅛	27⅛	
Under P o	11000	174	171	174	+3
Ultrmr C 1p	400	$27½	27½	27½	
Ultmar pfc	2706	410	400	410	+10
Unican S	3930	$22	20⅞	21⅛	+⅛
Unicorp A f	1800	$7½	7½	7½	−⅛
Unicorp B	500	$8⅛	8⅛	8⅛	
Unicorp 80	3000	$7⅛	7⅛	7⅛	−⅛
Unc 117	7301	$12⅛	12⅛	12⅛	+⅛
Unicorp w	100	150	150	150	
U Entprise	51893	$12⅛	12	12	−⅛
UGas 6 pr	250	$36⅛	36⅛	36⅛	
U Gas 1438	100	$23½	23⅛	23⅛	
U Conso	34250	67	60	60	−5
Un Corp	100	$34½	34½	34½	
U Keno	750	$8⅛	8⅛	8⅛	
U Siscoe	2150	90	90	90	
US Steel 1p	9000	$26⅛	26⅛	26⅛	−⅛
Un Wburn	1500	$16½	16⅛	16⅛	+⅛
Value Inv	1340	$11	10⅞	11	
Value p	1300	$28	27⅞	27⅞	
Value w	8750	445	430	435	+5
Van Der	1000	435	435	435	
Vedron o	7000	78	76	76	
Versfl A f	7050	330	305	305	−25
Versfl Cl B	5200	355	340	350	+10
Versfl Cor p	300	$11⅛	11⅛	11⅛	−⅛
Versfl 2625	1900	$21⅛	21⅛	21⅛	
Vestgron	200	420	420	420	−5
Vulcan Ind	5200	255	235	255	
Woodw o	7700	125	120	120	+7
Wajax A	9000	$15⅛	15⅛	15⅛	
Walker R	62370	$34⅛	33⅞	34	+⅛
Walker 7½	28148	$30⅛	30	30⅛	+⅛
Walker 9½	2400	$30⅛	29⅞	29⅞	−⅛
Wlkr 14.16	8200	$28	27⅞	28	
Walker w	8147	355	345	345	−5
Wlkr 1988 w	78991	495	450	495	
Walwyn	500	240	240	240	+5
Wardair	26350	$20⅛	19	19	−1
Wrlstn	6500	72	71	72	+2
Wasabi o	2150	43	43	43	
Weldwod	400	$16⅛	16⅛	16⅛	
Westar A p	3100	$26½	26	26½	+½
Welburne	1650	$18	17⅞	18	−⅛
Wcoast T	32950	$17	16⅞	17	+⅛
Wcost 6¼ p	1100	$28⅛	28½	28⅛	+⅛
Westfield	22500	152	148	152	+2
Westfort o	1000	6	6	6	
Wslgr	22000	73	73	73	
Wstgro B p	2200	465	460	460	−10
Westinhse	100	$44	44	44	
Westley o	3300	70	70	70	+5
Westmin	570	$12⅛	12⅛	12⅛	
Westmin p	2200	$27⅛	27½	27½	
Westmnt r	400	135	135	135	
Weston	1940	$100	99½	99½	−½
Wharf	20600	249	246	249	+1
Whim Crk o	1656	230	230	230	−10
Whonok A f	600	425	425	425	+10
Wiknour o	116	54	54	54	
Wilshr E o	7000	50	50	50	+1
Woodwd A	27616	$7⅛	7⅛	7⅛	−⅛
WEstle A f	4400	$8⅛	8⅛	8⅛	
WEqute I w	3000	41	39	39	−2
X Cal o	31000	74	73	74	+2
X Cal w	14000	14	13	13	−1
Xerox	1600	$19⅛	19⅛	19⅛	+⅛
Xerox w	3325	235	225	235	
YRI 170	500	50	50	50	
YL Bear	5500	$8	7⅞	7⅞	
Ykshire 185	600	$20	20	20	
Zavitz	6460	175	160	175	+15
Partially Paid Shares					
CDC I R	9250	430	420	430	+5
Placer I R	11400	$10½	10⅛	10½	
Texaco I R	7000	$13⅛	13⅛	13⅛	+⅛
Partnership Units					
Lenndorff	2000	$7⅛	7⅛	7⅛	
Lepag un w	2250	67	67	67	
Trust Units					
C Income u	5950	$10⅛	10⅛	10⅛	+⅛
C Perm un	2600	$10½	10⅛	10½	+½
FPT u	12100	$16⅛	16⅛	16⅛	
Rnb Gold U	9000	44	43	43	−1
Traded in US Funds					
Alum B	4950	$27⅛	27	27⅛	+⅛
Alum d pr	400	$24⅛	24⅛	24⅛	+⅛
Bow Vly 200	1100	$23⅛	23⅛	23⅛	
C Bath 525	300	$55	55	55	
Imp Oil	1600	$38⅛	38⅛	38⅛	+⅛
Mercntl 1	1000	$26⅛	26⅛	26⅛	
OCG	4460	410	390	390	−30
Ranger p	400	$26⅛	26⅛	26⅛	
RyTrco D p	900	$29	29	29	
Seco 3.22 p	1175	$31	30⅞	31	+⅛

NEW YORK

VARIATIONS QUOTIDIENNES DE L'INDICE COMPOSÉ
Haut: 1443 81
Fermeture: 1438 22
Bas: 1420 84

(Selon les 30 plus gros titres de Dow Jones)

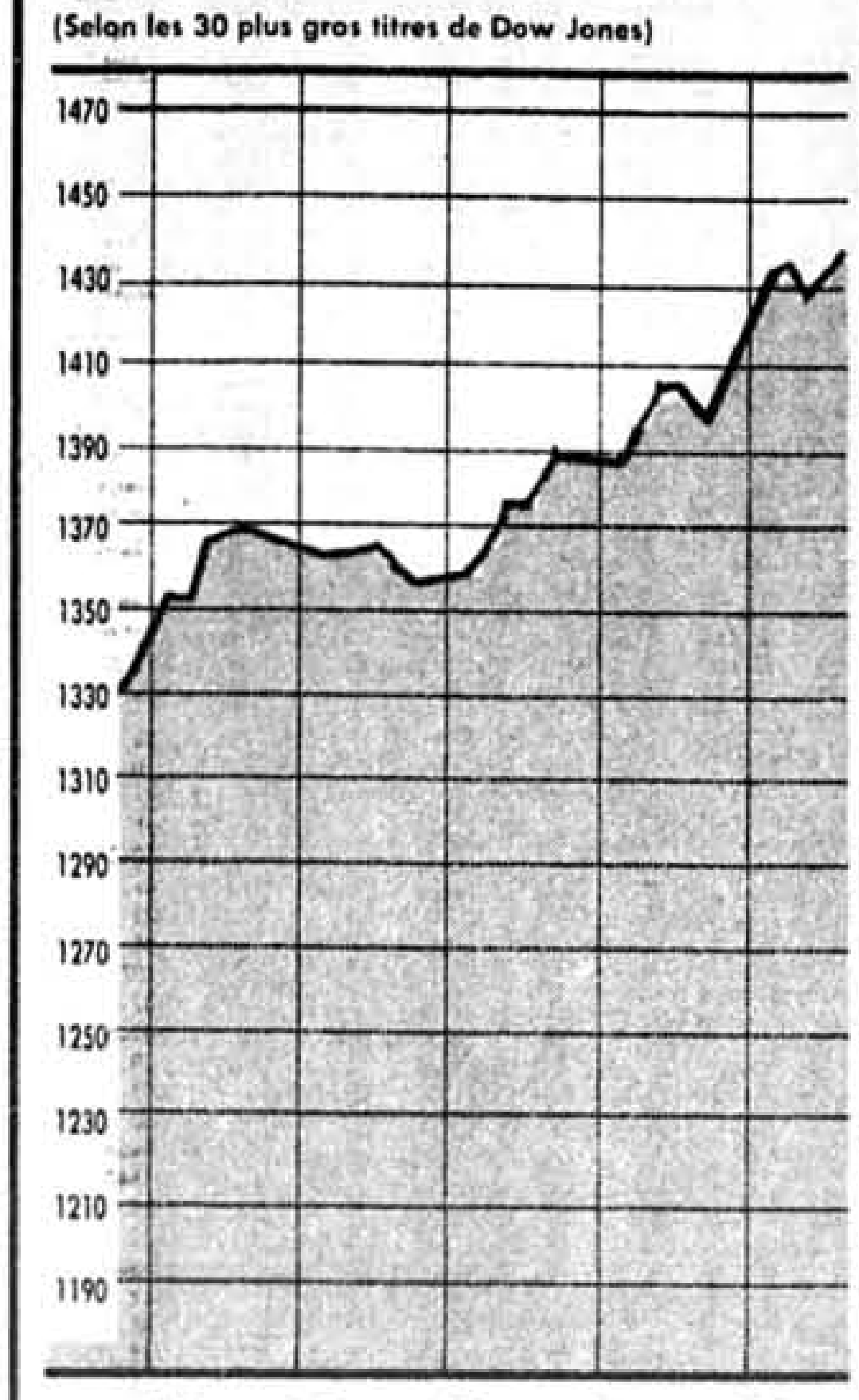

VOLUME QUOTIDIEN DES TRANSACTIONS: 125 660 000

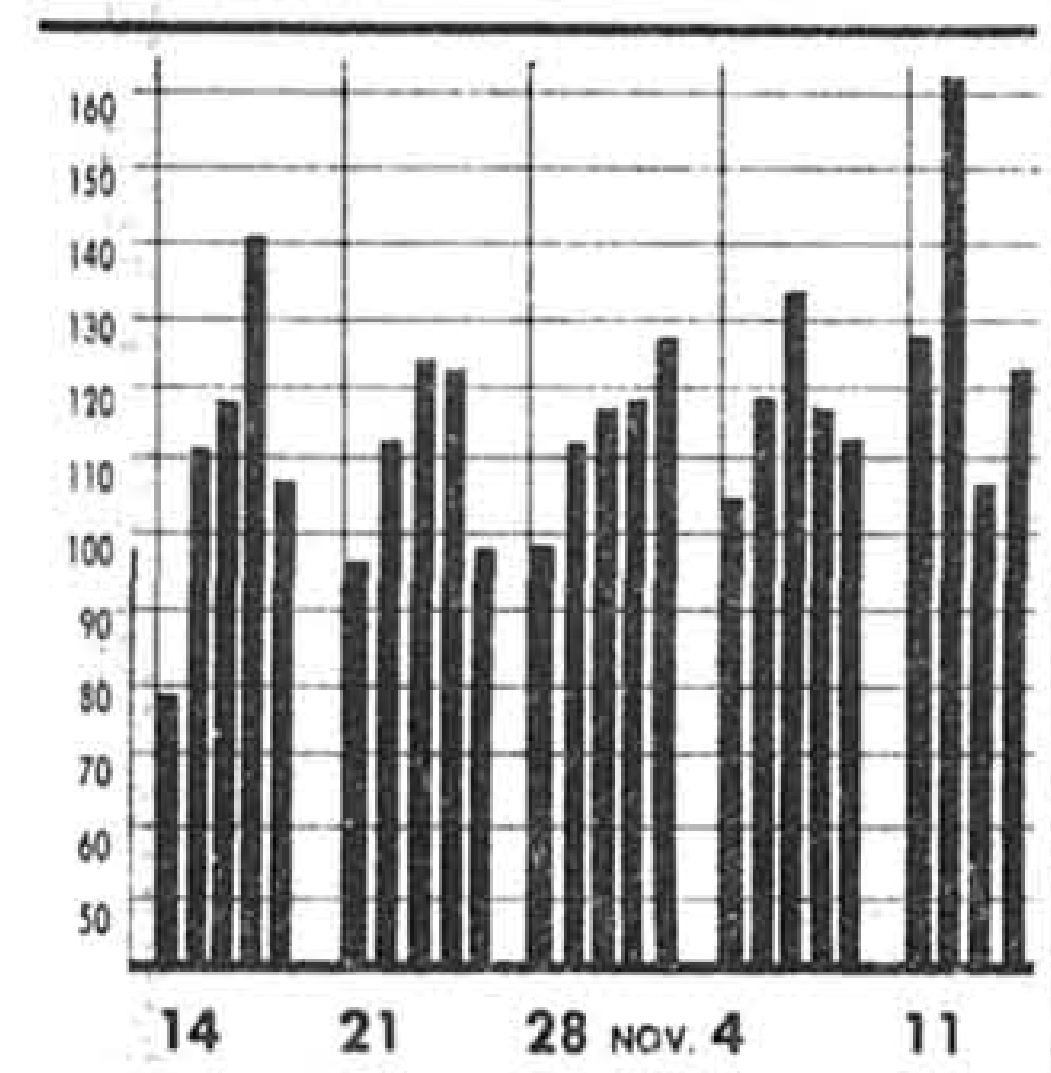

INDICE À LA BOURSE DE NEW YORK

	Ferm.	Var.
COMPOSÉ	114 82	+1 03
INDUSTRIELLES	131 40	+1 25
TRANSPORTS	109 87	+1 58
SERVICES PUBLICS	59 72	+0 48
FINANCE	124 07	+0 65

Valeurs PE Ventes Haut Bas Ferm. ch. Net
AMR 7 5916 42⅜ 42 42⅝
AMR pf 2.18 423 23⅜ 23½ 23⅜
APL 4 9⅜ 9⅛ 9⅞ - ⅛
ASA 681 35⅛ 34⅜ 35⅛ + ⅜
Abt Lab 17 1786 61⅛ 60½ 61½ + ⅛
Acme Cl 120 11⅛ 11⅛ 11⅛ + ⅛
AdaEx 97 18⅛ 17⅞ 18 + ⅛
AMD 38 4513 25⅜ 25 25⅜ + ⅜
Advest 15 465 10⅛ 10½ 10⅜ + ⅛
AetnaLf 17 4500 u53⅛ 51⅞ 53 + ⅛
Aileen 25 2⅜ 2⅜ 2⅜
Air Prd 12 1472 u58⅛ 57⅜ 58⅛ + ⅜
Airb Ft 12 279 21⅛ 20½ 21⅛ + ⅛
Alsk Air 8 1172 20⅛ 19⅜ 20⅛ + ⅜
Alberto 22 89 29½ 29 29½ + ⅛
Alcan 49 955 25⅜ 25⅛ 25½ + ½
AlcoStd 13 291 36½ 36⅛ 36⅜
Alex Alx 422 32 31⅜ 31⅞
Alexdr 25 146 28⅜ 28 28⅛ - ⅛
Alleg Cp 22 120 84⅜ 84⅛ 84⅜ + ⅛
Alg Int 305 26⅛ 25⅜ 26⅛ + ⅛
Alig Pw 10 857 32⅜ 32⅛ 32½ + ⅛
AllenG 12 60 21⅛ 22⅛ 22⅜ - ⅛
AldSgn 10 14467 u46⅛ 44⅞ 45⅞ + 1⅛
AlldStr 8 501 63⅛ 62⅜ 63⅛

Valeurs PE Ventes Haut Bas Ferm. ch. Net
AllisCh 272 3⅝ 3⅜ 3⅝
ALLTL 9 65 29½ 29⅜ 29½ + ⅛
Alcoa 32 1568 34¼ 33½ 34 + ¼
Amax 11303 11⅝ 11⅜ 11⅝ + ½
AmHes 25 2645 30⅝ 29⅝ 30¼ + ½
ABrand 8 1643 59⅝ 59 59⅝ + ⅝
A Bdcst 20 3750 u119⅝ 119 119⅝ + ¼
ABldM 14 18 24 23½ 24 + ⅛
Am Can 13 393 61⅛ 60½ 61 + ⅜
A Cyan 16 6254 57½ 55¼ 57¼ + ⅝
ADT 26 431 27⅞ 27 27⅜ - ⅜
AEl Pw 9 1812 23⅜ 22⅜ 23
AmExp 15 10545 48⅜ 47½ 48¼ + ⅛
AGnCp 9 6902 33⅜ 32½ 32⅝ - ⅜
AHoist 80 9⅜ 9⅛ 9¼
AHome 12 3256 60¼ 59⅝ 60¼ + ½
AHosp 17 6776 u49⅞ 48 48⅞ + 1⅜
AMRch 6.60 9 737 99⅛ 97½ 98⅛ + ½
AMI 10 2547 19⅜ 19⅛ 19⅜ + ⅜
AmMot 4392 2⅜ 2⅛ 2⅜ + ⅛
AShip 8 121 11⅛ 11⅜ 11⅜ + ⅛
AmStd 11 775 33⅜ 32⅞ 33⅛
AStr pf 77 77 76¾ 77 + ⅛
AT&T 16 22361 22⅛ 21⅞ 22 + ⅜
AmHoil 6 227 15⅜ 14½ 14⅞ - ⅜
Ameron 8 21 43⅜ 43⅛ 43⅜ - ⅛
Ametek 16 180 24⅞ 24 24½ + ⅛
Amfac 68 22⅜ 22⅜ 22½ + ⅛
Amoco 9 2897 68 66⅞ 67¼ + ½
AMP 28 2960 33¼ 32⅜ 33⅛ + ½
Ampco 16 118 13⅛ 12⅞ 13⅛ + ⅛
AMRep 11 151 22⅛ 22⅜ 22⅜ + ⅛
Anlog 23 200 22⅜ 22 22¼ + 1⅛
AnchrH 161 25⅜ 25⅛ 25⅜ + ⅜
An Clay 35 118 u47⅞ 46¼ 47⅛ + ⅞
Angelic 15 404 27¼ 26½ 27¼ + ⅜
Anheus 13 5360 37⅛ 36½ 36⅞ + ½
Anixtr 19 367 18⅛ 17⅞ 18
Anthny 8 24 13⅛ 13 13⅛ + ⅛
Apache 11 188 12 11⅞ 11⅞
ApplMg 32 163 14⅞ 14⅜ 14⅞ + ¼
ArchD 13 3075 24⅛ 23⅝ 24 + ⅜
ArlP pf 8 30⅜ 30 30¼ + ¼
Ark Bst 9 79 27⅛ 26½ 27⅛ + ⅜
Armco 534 8⅛ 8½ 8⅜ - ⅛
ArmsRb 9 308 14⅛ 14 14⅛ - ⅛
Arm Win 10 1563 u41⅞ 40⅛ 41⅞ + 1⅛
ArowE 104 13⅜ 13⅛ 13⅜ - ⅛
Asarco 272 17 16⅜ 16⅝ - ⅜
Ashld O 9 421 36 35⅜ 35⅞
Asd Drg 12 2862 37⅛ 36⅜ 37⅛ + ⅜
Athlone 55 41 19 18⅜ 18⅛
AtlRich 5626 66⅛ 65 66⅛ + 1⅛
AtlasCp 69 12½ 12⅛ 12½
AutoDt 22 427 55⅜ 55⅛ 55⅜
AVEMC 16 66 c36⅞ 36 36⅞ + 1⅛
Avery 14 116 35⅜ 35 35½ + ⅛
Avnet 30 950 32⅜ 31⅜ 32⅜ + ⅜
Avon 14 1297 27⅜ 27⅛ 27⅜ - ⅛
Aydin 17 48 20 19⅞ 20 + ⅛
Balrnco 11 82 25⅜ 25 25
BkrIntl 14 808 17⅜ 16⅞ 17⅛ + ⅛
vlBaldw 306 1⅛ 1⅛ 1⅛
Ball 14 120 30⅜ 29¾ 30⅜ + ⅛
BallyMf 635 16 15⅜ 15⅜ - ⅛
Bandag 12 26 56⅛ 55½ 56⅛ + 1
BankVa 8 569 28 27⅜ 28 + ⅛
BnkAm 4633 15⅜ 15⅛ 15⅛
BankTr 7 405 69⅛ 68½ 68⅜ - ½
Banner 12 190 15¼ 14⅞ 15⅛ + ⅛
Bard 15 166 40⅞ 40½ 40⅞ + ⅜
BASIX 12 119 9⅛ 9⅛ 9⅛
Bausch 14 481 30½ 30 30⅛ - ⅛
BaxtTr 50 19964 14 13⅞ 14 + ⅛
BectCo 9 38703 46½ 46 46⅛ + ⅜
BectnD 14 497 59⅛ 58 59⅛ + 1⅛
BeldnH 12 79 15⅛ 14⅞ 15⅛
BelHow 10 845 32⅛ 31⅜ 31⅛ - ⅛
Bell Al 9 927 97⅞ 97 97⅜ - ⅛
BCE 242 31⅛ 31 31⅛
Bell Ind 20 17 25⅜ 25⅛ 25⅜ + ½
BellSou 9 1623 44½ 43⅞ 44⅛
Benf Cp 12 222 46⅛ 45½ 46 + ⅛
BengtB 461 3⅜ 3⅛ 3⅜
Berkey 60 7 6⅞ 7
Beth Stl 859 14⅛ 14⅛ 14⅛ - ⅜
Beverly 18 1061 37⅛ 36⅜ 37⅛ + ⅜
Black D 17 5048 20 19⅜ 19⅜ - ⅛
Blair Jn 524 20½ 19⅞ 20⅛ + ⅛
Blk HR 15 262 34⅜ 33⅜ 34⅜ + 1⅛
Boeing 14 4234 48⅜ 47⅜ 48⅛ + ⅛
Bois Cas 24 761 44⅜ 43½ 44½ + ⅜
Borden 17 4083 44⅜ 43 43⅜ - ⅜
Borg Wa 11 555 22⅛ 21⅜ 21⅜
Bos Eds 8 309 41⅞ 41⅛ 41⅜ + ⅜
Bowater 9 413 23 22⅜ 22⅞ - ⅛
Brig St 13 324 27⅜ 27 27⅛ - ⅛
BristM 17 3303 63 61⅜ 62⅜ + 1⅛
Brit Pt 8 339 31⅜ 31½ 31⅜ + ⅜
BrtT 13 423 27⅜ 27⅛ 27⅜ + ⅛
Brckwy 14 141 29 28½ 28⅜ - ⅛
Bky UG 8 52 42⅛ 41⅛ 42⅛
BwnSh 15 28 22⅜ 22⅛ 22⅜ + ⅛
Brwn Gp 23 222 u35 34⅛ 35 + ⅛
BrwnF 19 915 u58⅛ 56⅛ 58⅛ + 1⅛
Brnswk 9 852 40½ 39⅛ 40½ + ⅜
Brush W 14 249 31⅛ 31½ 31⅜ + ⅜
BuckrH 13 19 18⅜ 19 + ⅛
Burlin 72 209 u32 31½ 31½
Brl Nth 9 1805 u68⅞ 66⅛ 68⅞ + 1⅜
Burndy 39 62 11 10⅞ 11 + ⅛
Burrghs 12 2237 59⅛ 58⅛ 58⅞ + ⅜
Butrin 17 111 14½ 14⅛ 14½ + ⅛
Buttes 50 1½ 1⅜ 1½ + ⅛
CBI Ind 116 19½ 19⅜ 19⅜ - ⅛
CBS 21 2044 120 118½ 120
CCX 10 48 5⅛ 5 5 - ⅛
CCX pf 1.25 z10 10⅛ 10⅛ 10⅛ + ⅛
Cigna 27 1438 62 61⅜ 61⅞ + ⅛
CLC 7 2 2 2
CNA Fn 12 456 61⅞ 61 61⅜ + ⅜
CPC Int 17 1153 51⅛ 50½ 50⅜
CSX 10 1766 27⅜ 27 27⅜ + ½
CTS 1 11 113 29⅜ 29 29⅜ + ⅛
Cabot 79 26⅛ 26½ 26⅜ - ⅛
Caesar 14 830 15½ 15⅛ 15⅛ - ⅛
Calfin 45 20 19⅜ 19⅜ - ⅛
CRLX 338 23½ 23⅛ 23⅛ + ⅛
CmpR 344 2⅜ 2⅛ 2⅜
Comp Sa 15 1113 45⅜ 45⅛ 45⅜ + ⅜
CdPac 1454 12⅛ 12½ 12⅛ + ⅛

Valeurs PE Ventes Haut Bas Ferm. ch. Net
Can PE 11 33 30⅞ 30⅜ 30⅞
Cap Cit 20 371 217 212½ 216⅛ + 3⅛
Cap Hld 9 680 25⅜ 24⅞ 25⅛ + ⅛
Carling 50 9⅛ 9½ 9⅜ + ⅛
CarPw 8 4044 29⅛ 28½ 29⅛ + ⅛
Cart Hw 19 481 39½ 38 39⅛ + ⅜
Cart Wl 13 18 46 45½ 45⅞ + ⅛
CastlCk 1665 13⅛ 12⅜ 12⅞
CatrpT 1800 37⅜ 37 37⅜ + ⅜
Ceco 11 166 u29 28½ 29 + ⅛
Celanse 11 308 133⅛ 132½ 133⅛ + ¼
Centel 10 349 44⅞ 43⅜ 44⅞ + ⅜
Centex 11 519 25⅛ 24⅜ 25⅛ + ½
CenSoW 7 1013 26⅜ 25⅜ 26⅜ + ⅛
CeMPw 108 189 13 12⅞ 13 + ⅛
CentrDt 169 4⅜ 4⅛ 4⅜ - ⅛
CntryTl 9 96 12½ 12⅛ 12½ + ⅛
Chmpin 3752 23 22⅜ 23 + ⅛
ChamSp 16 715 9 8⅞ 9 + ⅛
vlChrt 229 2⅛ 2⅛ 2⅛ - ⅛
Chase 5 2648 61⅜ 60⅜ 61⅛ - ⅛
Chelsea 10 15 24 23⅜ 23⅜ + ⅛
ChmNY 5 1120 40⅛ 40⅜ 40⅛
ChesPn 13 1480 40⅛ 39⅜ 39⅜ - ⅛
Chevrn 10 4554 38⅜ 37⅜ 38⅛ + ⅛
Chk Full 275 218 8⅛ 7⅞ 8⅛ + ½
ChrisCr 607 27 54⅛ 54½ 54⅜ - ⅜
Chroma 1677 16⅛ 15½ 16⅛ + 1⅛
Chryslr 3 5975 u43 41½ 42 + ⅛
Chubb 14 557 54⅛ 53 53½ + ⅛
Church 15 1188 17⅛ 17⅛ 17⅜ + ⅛
Cin Mil 513 18⅜ 17⅛ 18½ + ½
CircK 2287 20⅛ 19⅜ 20 - ⅛
Citicrp 6 6237 46⅛ 45⅛ 45⅞ - ⅛
Clark Eq 558 25⅛ 24⅞ 25⅛
Clv Cif 11 174 18 17⅞ 17⅜ + ⅛
ClevEl 7 4326 23⅞ 23⅛ 23⅜ + ½
Clorox 14 588 46 45⅛ 46 + ⅛
Cluett P 20 366 39 38⅞ 39 + ⅛
Coachm 15 137 12⅛ 12 12⅛
Coastel 11 464 33⅛ 33 33⅛ + ⅛
CocaCl 16 4081 u79⅞ 77⅛ 79⅛ + 1⅛
Coleco 734 19⅛ 19½ 19½ - ⅛
Colemn 19 97 28⅛ 27⅞ 28⅛ + ⅛
ColgPal 49 4137 30⅜ 30⅛ 30⅜ + ⅛
Col Alk 9 334 26½ 25⅞ 26⅛ + ⅛
Col Penn 10 129 33⅛ 33½ 33⅜ - ⅛
Coltin 9 219 64 62⅜ 64 + 1⅛
ColGas 2123 37⅛ 36⅜ 37⅛ + ⅛
CSOpf z90 109 109 109 + ½
CmbEn 645 29⅛ 28⅜ 28⅜ - ½
Comds 11 537 u24⅛ 23½ 24 + ⅛
ComMt 14 13 19⅜ 19⅜ 19⅜ + ⅛
Comdr 7 2957 9⅛ 9⅛ 9⅛ - ⅛
CmwE 6 15634 30 29⅛ 29½ + ⅛
Cmsat 10 549 31⅛ 31½ 31⅛ - ⅛
CoPsyc 17 8141 25⅛ 23⅜ 24⅛ - 1½
Compgr 9 34 27 26⅜ 27 + 1
CompSc 13 592 29 28½ 28⅞
Cptvsn 1879 10⅛ 10⅛ 10⅛ + ⅛
CnnNG 10 101 u33½ 32⅜ 32⅜ - ½
Con Ed 8 2457 35⅞ 35⅛ 35⅞ + ⅛
CnsFrt 12 437 36⅛ 35⅜ 36⅜ + ½
CnsNG 10 248 45½ 44 45⅜ + 1½
Cons P 1122 8 7⅞ 7⅞ + ⅛
CntlCp 40 907 47⅛ 46⅜ 46⅞ - ⅛
Contll 14 120 7⅛ 7½ 7½
ContTel 8 2346 23⅞ 23½ 23⅞ + ⅛
CtDat 1865 18 17⅞ 18 + ⅛
vlCook 111 1 15-16 15-16 - 1-16
Coopr 16 1184 39⅛ 38⅞ 39⅞ + 1
CoprTr 9 115 18⅛ 18½ 18⅛ + ⅛
Cbopvis 17 613 26⅜ 25⅞ 26½ + ½
Copwld 44 10⅜ 9⅜ 10⅛ + ⅛
Cordura 16 74 24⅛ 24½ 24⅛
Corein 11 29 12⅛ 12⅛ 12⅛ + ⅛
CornG 24 2608 56⅞ 54⅜ 55⅞ - ½
Crane 11 204 38⅛ 37½ 38
CrayRs 33 5128 u68⅜ 61⅞ 66 + 4⅛
CrckN pf 370 52½ 53⅛ 52½
Crmp Kn 12 35 22⅜ 22½ 22⅞ + ⅜
Cr Crk 13 96 78⅞ 76⅛ 78⅞ + 2⅛
CrwZel 1529 41 40⅛ 40⅜ - ⅜
Culinet s 20 1172 15⅜ 15⅛ 15⅜ + ⅛
CumEn 9 349 72 70⅛ 72 + 1½
Curt W 17 14 36⅛ 36⅛ 36⅛ + ⅛
Damon 98 14⅛ 13⅜ 14
Dana 8 899 24⅛ 24½ 24⅛
Danahr 7 74 7⅜ 7⅜ 7⅜ - ⅛
DartKr 13 2682 40⅜ 39½ 39⅜
Data G 47 2345 44⅛ 43⅜ 43⅜ - ½
Datpnt 264 5½ 5⅜ 5½
Dayco 9 37 18⅛ 18 18⅛ + ⅛
DaytH 18 x2192 43⅜ 42⅜ 43½ + ⅜
DaytPL 2 8 351 19⅜ 19⅜ 19½ + ⅛
Deere 41 1601 27⅞ 27⅛ 27⅜ + ⅛
Delm P 9 536 25⅜ 25½ 25⅜ + ⅛
DeltaA 7 2910 39⅛ 38⅜ 39⅛ - ⅜
Delton 102 8⅛ 8 8⅛ + ½
DenMf 12 106 22⅜ 22½ 22⅜
DeSoto 11 93 33⅛ 32½ 33⅛ - ⅛
Det Ed 7 3160 15⅜ 15⅛ 15⅛ + ½
Dexter 14 457 23½ 23 23⅜ + ⅛
DiGior 94 116 17 16⅜ 17
DiamS 2561 15⅛ 15 15 - ½
Diebld 1 14 258 37⅛ 37 37⅛ + 1⅛
Digital 19 2274 117⅜ 115⅜ 116⅜ + ⅛
Disney 53 1458 97⅜ 95⅜ 97⅛ + 2
Divrsin 3 196 5½ 5⅛ 5½ + ⅛
Dome 1271 9⅛ 8⅞ 9 + ⅛
Dom Rs 9 1424 33⅛ 32⅜ 33⅛ + ⅛
Donald 12 404 25⅜ 25½ 25⅜ + ⅛
Donnly 16 802 60 58⅜ 59⅞ + 1⅛
Dorsey 13 276 u36⅜ 36 36⅜ + ⅜
Dover 14 782 38 37⅛ 37⅜ + ⅜
Dow Ch 16 4161 38⅜ 38⅛ 38⅜ + ⅛
DowJn 21 606 42⅛ 41½ 42⅛ + ⅛
Dravo 361 15⅛ 14⅞ 14⅞ + ⅛
Dresr 16 1758 18⅛ 18½ 18⅜ + ⅛
duPont 17 2665 63½ 62½ 63½ + ⅜
DukeP 21 x687 78⅛ 77½ 78⅛ + ⅛
Duq Lt 7 5079 16⅜ 16 16⅜ - ⅛
Dyn Am 11 28 26⅜ 26½ 26⅜ - ⅛
EGG 19 245 37½ 37 37 - ¼
E Sys 15 1767 30⅜ 29⅜ 30 + 1½
EastAir 6 2048 6⅜ 6⅜ 6⅜ + ⅛
EastGF 749 24½ 23⅜ 24⅜ + ⅜
Eas Kod 14 4145 46⅜ 45½ 46⅛ + ½
Eaton 8 387 58⅜ 58 58
Echlin 11 1595 12⅛ 12 12⅛ + ⅛
Eckerd 14 2398 30⅛ 29⅜ 30 + ⅜

VANCOUVER

INDICE GÉNERAL
Fermeture: 1257 54

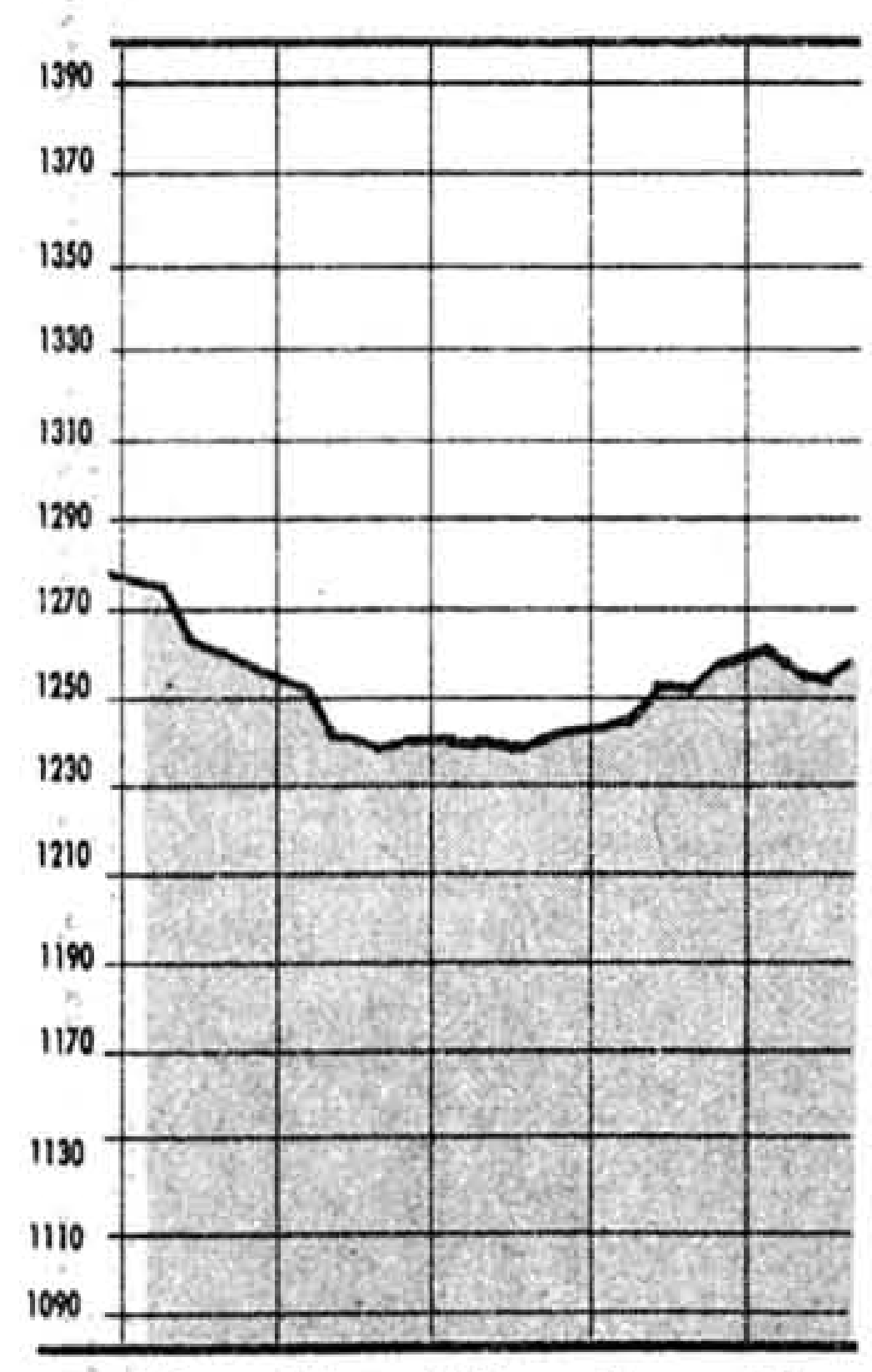

VOLUME QUOTIDIEN DES TRANSACTIONS: 11 900 000

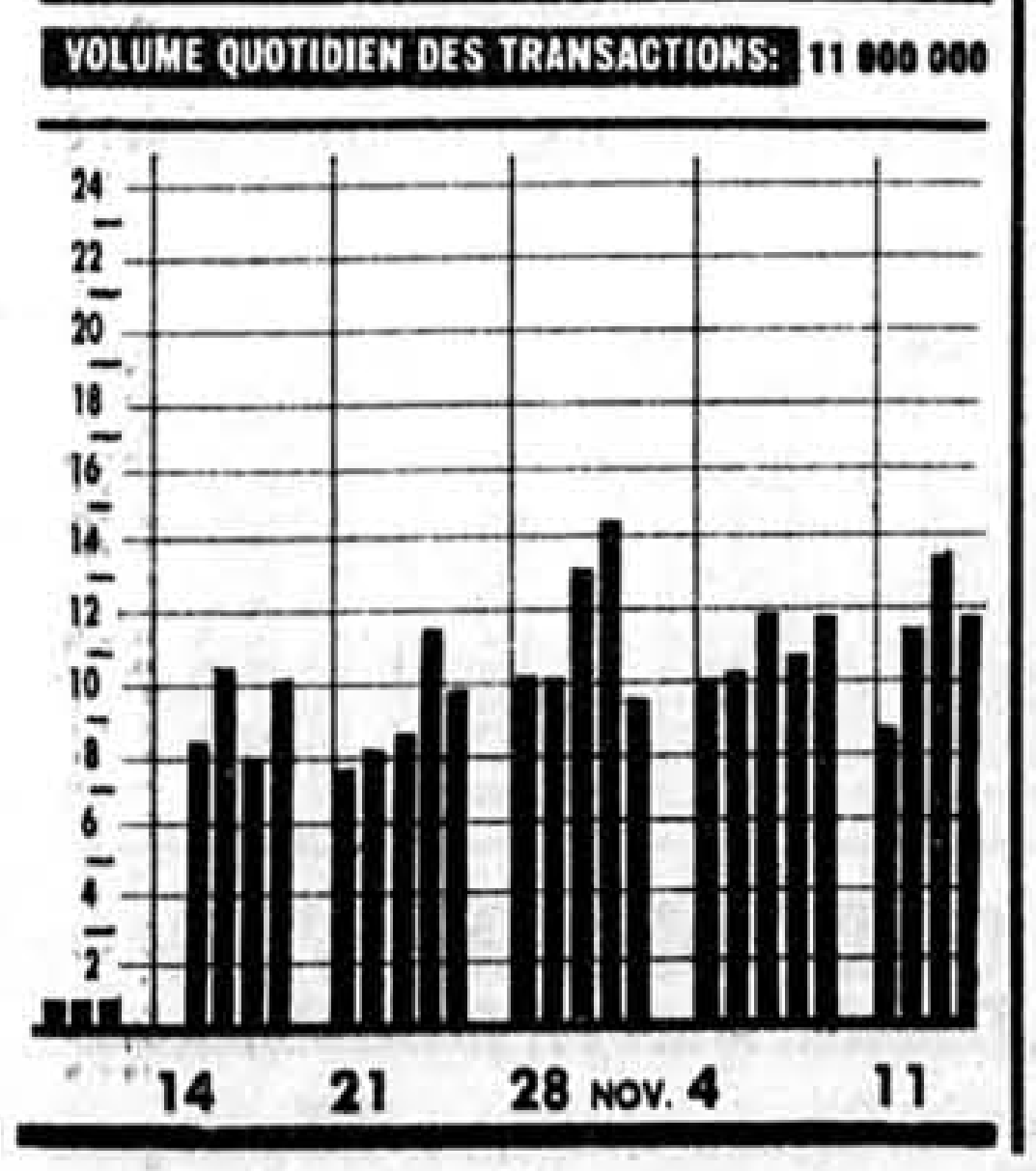

Valeurs Ventes Haut Bas Ferm. ch. Net
Aaron Mng 16000 36 36 36
Abbot eng | 3000 80 77 80
Aby Inv b | 506 16 16 16 -4
Aber res | 3500 60 60 60
Abo oil 22700 80 77 79 +2
Accgrah | 1500 75 75 75
Achates rs | 2000 40 40 40
Acheron 3600 23 23 23
Achilles | 1000 40 40 40
Acorn res | 75250 40 34 35 -5
Acquest | 3500 13 13 13
Ad dome | 1700 245 245 245 +5
Adams svr 1000 50 45 45 -5
Admiral | 10000 8 8 8
Adnorn | 17000 31 29 29 -2
Adola | 47500 64 53 60 +7
Adola w | 55500 11 9 11 +1
Adore rs | 3000 65 65 65 +1
Adriatc | 11000 38 37 37 -3
Adv aero | 4600 100 90 100 +10
Aerolift inc 1000 36 36 36
Ajax res | 500 70 70 70
Alamo dev | 2000 37 35 35 +1
Alka apol 2000 42 42 42
Alban exp 3600 23 21 22
Algo res | 7000 27 25 25 -2
All star | 14000 25 24 25
Allure rs | 4500 25 24 25
Aloha res 11500 125 103 125 +25
Alpha | 18000 64 60 64 -3

Valeurs Ventes Haut Bas Ferm. ch. Net
Altar gold | 3000 30 30 30 +2
Alta ex | 2000 22 22 22
Am mn ws | 5062 7 7 7
Amazn pete 7500 32 32 32
Ambasadr 500 80 80 80
Amble res | 47500 55 50 55 +4
Amca res 600 78 78 78
Amer res o69900 360 350 355 +5
Amer tec | 31250 202 185 197 +22
Amer telc | 1000 420 420 420 -5
Am vol | 3000 32 29 29 -4
Am vlcn r | z100 2 2 2
Amhawk 3000 10 10 10
Amir mine | 1500 40 36 40
Amstar | 2500 70 70 70 -6
Anchor gld | 3000 80 78 78
Andaurex 4300 30 30 30
Anglo cdn 138000 55 50 55 +5
Anglo Bom 10600 110 102 110
Angus res 1880 14 13 13 -4
Ann arbor | 18000 20 19 19 -1
Ansco bc | 24000 42 38 42 +2
Apex engy 5500 15 14 15
Applied | 12000 100 90 100 +10
Arbor res 8800 115 108 111 +3
Arctic Red 5000 25 22 23
Argentex | 1000 74 74 74
Argo dev 4000 57 57 57 +2
Argonaut | 2000 20 20 20
Argrel res | 1000 28 28 28
Aricana | 52400 154 145 147 -7
Arivaca sil 3500 105 100 100
Arizona svr z250 92 92 92
Ark egy | 500 12 12 12
Ark la tex | 10000 110 102 102 -8
Armeno | 2200 210 205 205 -5
Arrowhd | 2000 13 13 13
Arthurian | 5000 28 28 28
Ashburton | 9500 17 17 17 -1
Asitka res | 5000 55 55 55 +1
Aspen grv | 10200 51 49 50
Athena gl | 6500 90 85 85
AU res | 3000 30 26 26 -1
Aurex res | 6865 40 40 40
Avalanche | 8500 60 58 58 +2
Avino mns 1000 230 230 230 +10
Avino w o 1000 30 30 30
Axiom Int | 6300 270 260 265
Azure res 2000 29 29 29 -1
BC res 2345 210 210 210 +2
BC Tel 400 $25⅞ 25⅞ 25⅞
Baden ex | 4000 12 10 12
Baha res | 31200 195 180 192 +5
Bahma | 17000 65 60 61 -5
Balco ind 100 $7⅞ 7⅞ 7⅞ + ⅛
Banco res | 7800 440 430 440
Bank BC 400 495 495 495
Bankit res | 4500 24 21 24 +5
Banowest | 1000 19 16 19 +3
Bar res 5900 75 67 67 -3
Baroque | 4000 40 35 40
Bart res z200 33 33 33
Bathurst N 2000 45 45 45
BDC ind | 80000 50 48 48
Beau pre | 1500 60 60 60
Beaufield | 29200 137 137 137 +7
Beaver res 20800 135 120 120 -15
Bellabon | 2500 30 30 30
Belmont 2000 110 105 110 +10
Belmoral 22900 295 275 290 +5
Bentley rs | 5500 63 60 60 -6
Berkley | z200 63 83 83
Berle res | 39000 23 20 23 -2
Bermd rs | 3976 25 20 25
Big ben | 1000 55 55 55 +5
Big m | 12800 55 52 53 -2
Bishop mn 3700 155 155 155 -10
Bison pete z200 71 71 71
Bltec dev | 3500 59 55 55 -7
Blac pearl | 1100 152 150 150 -2
Blk swan | 2500 40 40 40 -3
Blk thundr | 1000 10 10 10
Blue diamd 500 22 22 22
Blue lake | 2000 40 40 40
Blue ridge | 2000 21 21 21
BMP tech | 4000 25 25 25
Bois cr | 70000 52 48 50
Bondell rs | 7000 28 25 25 +1
Bonus | 12000 94 90 90 -4
Borkn ind | 4500 21 21 21 -3
Bouldr | 346667 90 74 90 +15
Brace res 2164 33 33 33 +1
Bradvr rs | 1000 31 31 31
Bradsue | 3000 40 35 40
Brahma rs | 1000 31 31 31 -2
Bras d or 5300 170 165 170
Brazos | 1000 12 12 12
Breakwtr 16400 $6⅛ 6⅛ 6⅛ - ⅛
Brent res 520 65 65 65
Brewmstr | 11400 107 105 105
Bricon Res z100 61 61 61
Brigade | 2000 20 20 20
British pac | 2200 225 220 225 +5
BRO res | 2000 42 42 42
Brohm rs | 4500 52 50 50
Brower | 1000 35 35 35
Buena ex | 23600 110 105 109 +4
Bullet gr | 5000 57 57 57 +2
Bunyaro | 5100 140 135 135 -5
Burlingtn | z10 7 7 7
Burmac | 5000 29 29 29
Butler mn | 6533 43 42 42 -1
CIS tech 6260 $5⅛ 5 5⅛
CT expinda 2000 31 31 31 -1
Cara vent 1000 50 50 50
Cache d'or 4500 70 65 65

Valeurs Ventes Haut Bas Ferm. ch. Net
Cal dnv | 10000 150 145 150
Calaveras | 2500 11 11 11 -1
Caliente | 6000 90 90 90
Calif silver z50 $5⅛ 5⅛ 5⅛
Calif svr w 12000 10 10 10
Callex ent | 2550 250 250 250 +10
Calnor res 1500 55 55 55
Calypso dv 2000 18 18 18 +1
Cam net | 9100 300 280 290 -10
Can tel | 20000 19 17 19 +2
Canamera | 15000 63 63 63
Canasil rs | 4000 35 35 35
Canbec res 27500 40 35 36 -4
Candol dv | 26294 45 40 40
Caneco res 14800 280 275 275
Canon mi | 10525 $5½ 5½ 5½ + ¼
Canova res | 500 40 40 40
Canreos | 8000 41 40 41 -1
Canstat | z100 32 32 32
Canuck rs | 14200 250 242 249 +2
Capilano | 2000 57 55 57 -2
Capricorn | 3000 22 21 21 -1
Caprk eng | 1000 13 10 13 +2
Care pnt | 9800 94 90 94
Caribe pete 5000 12 12 12
Carina | 12000 70 67 67
Carlson | 6500 90 85 90 +2
Carmac | 5500 12 12 12
Carrera | 12000 47 44 45
Casa grnd | 5500 21 20 21
Cascadia | 12000 29 25 29
Cassidy | 10333 52 51 52 +1
Cassidy w | 7500 9 8 9
Catear a | 5000 15 13 15 -1
Cater eng 1000 18 18 18 -2
Cdn ferrite 68100 295 270 280 +10
Cdn powne | 500 30 30 30
Cdn pm | 291664 330 290 325 +20
C prm wi 756000 107 86 105 +15
Cdn united 5500 104 100 100 -5
Celebrity | 5000 10 10 10
Celtic res | 3000 25 25 25
Chalice | 1500 110 110 110 +5
Chapel res | 2500 27 27 27
Charlmgn | 1000 51 51 51
Charlestn 35000 21 18 18 -3
Charlim ex | 5000 30 30 30
Chatwood | 11000 32 30 32 -1
Chavin cda 1500 13 11 11 -2
Checkmat | 1000 12 12 12
Chevy dev | 5000 21 21 21
Cheyenne 500 21 21 21
Chop cmp | 31154 $10⅛ 9⅛ 9½ - ⅛
Chromex 4000 20 20 20 -5
Churchill | 2000 33 33 33 +1
Chutine rs | 7000 22 22 22 -1
Chutine w | 18000 2 2 2
CIBC 5000 $40 39⅞ 40
Claymore 5000 35 35 35 +3
Clearport 500 89 89 89
Clifton res | 500 35 35 35 -2
Coast rang | 1000 61 61 61
Cobra ent | 11300 125 120 125
Colby Mns 12000 165 165 165 +5
Cold lake | 2000 49 49 49 -1
Colfax engy 2500 40 40 40
Collins res | 2040 20 20 20
Colony pac 6200 140 135 135
Comox | 1000 40 40 40 +2
Concert rs | 3000 260 250 260
Concert w | 8500 15 15 15
Condako | 11500 41 40 40 -3
Cons Ascot 6450 26 26 26 -1
Cons Barier 5600 175 155 175 +21
Cons bndry 2500 28 25 28 +3
Cons brx | 2000 28 27 27
Cons brx r| 32500 6 5 5
Cons cima 500 47 47 47
Cons cinola 2000 220 210 215
Cons fredn | 2000 68 68 68 +1
Cons Intl pf 1349 250 240 250
Cons knoby 1400 40 40 40
C paymstr | 2000 21 21 21 -2
Cons sea | 1960 32 31 31
Cons svr sld 700 65 65 65 -5
Consort | 33000 42 40 42 -1
Contact ven 8000 20 20 20
Conversn 6000 103 100 100 -3
Copcon yrk z1 21 21 21
Coral eng | 21000 75 69 75 +10
Core engy 6000 45 45 45
Corinth | 7000 35 33 33 -5
Corolla res | 3500 58 58 58
Coronado | 6000 70 66 66 -4
Coronet rs | 16500 149 141 149 +9
Corporate 7000 5 5 5
Cosmos res 19003 40 37 39 -1
Cous creek | 6500 51 48 51 +3
Cove engy 500 66 66 66 +1
Cream svr z200 91 91 91
Crossland 13000 65 55 65
CSA mnrl | 4142 50 50 50
Cumbrind | 4000 53 50 50 -3
Currie | 14500 60 54 60 +10
Cusac ind 5700 129 124 127 -2
Custom pet 700 15 15 15 -2
Cymric res | 4600 30 30 30
Cyrano res | 6300 175 170 175 +2
DK platin | 3000 25 25 25
Dar Val 4000 150 145 150 +5
Dafrey res | 9500 29 28 29 +1
Dankoe mn 3000 30 30 30
Danelr | 19500 31 31 31 +1
Dann bu 800 $37½ 37½ 37½
Dassen gld 3000 43 43 43 +3
David Mnt 7000 55 54 54 -1

suite à la page B 6

LA BOURSE EN BREF

MONTRÉAL

Volume:

Jeudi	2 735 000
Mercredi	2 930 000

Faits saillants:

	Jeudi	Mercredi
Actions trans.	370	386
Gains	130	124
Pertes	129	155
Inchangées	111	107
Hauts 85	9	13
Bas 85	8	5

Valeurs les plus actives

Volume	Valeurs	Ferm.	Var.
356 491	Maritime Tel.	15¼	−⅛
146 933	Power Corp.	19½	inch.
113 345	CP Ltd	17½	+⅛
100 535	Westcoast Tr.	16⅛	−⅛
86 214	Dome Pete	3,10	+,18

Juniors / Mines et pétroles

Volume	en cents	Ferm.	Var.
52 500	Barexor Inc.	,70	inch.
20 000	Barexor Wts	,22	+,01
18 100	Yorbeau Res.	,78	−,01
17 500	Americ Mines	,25	inch.
10 500	Menora	,345	+,005

TORONTO

Volume:

Jeudi	15 446 000
Mercredi	15 049 000

Faits saillants:

	Jeudi	Mercredi
Actions trans.	1 046	1 072
Gains	406	334
Pertes	286	385
Inchangées	354	353
Hauts 85	40	51
Bas 85	16	17

Valeurs les plus actives

Volumes	Valeurs	Ferm.	Var.
954 649	Dome Pete	3,15	+,25
553 674	Scotia Bank	14⅛	+¼
437 161	B.de Montreal	33	+⅜
411 413	Royal Bank	33¾	+⅜
301 164	Cdn Utilities	19	inch.

Mines et pétroles

Volumes	en cents	Ferm.	Var.
343 400	Morgan Hydro.	3,85	+,05
260 880	Ranger Oil	6⅛	+⅛
181 600	Golden Rule	1,65	−,15
178 410	Blackdome	4,70	+,20
160 122	Lochiel -A-	,15	−,02

NEW YORK

Volume:

Jeudi	125 660 000
Mercredi	109 690 000

Faits saillants:

	Jeudi	Mercredi
Actions trans.	2 031	2 008
Gains	1 118	560
Pertes	488	990
Inchangées	425	458
Hauts 85	104	88
Bas 85	10	12

Indices Dow Jones:

	Ouv.	Haut	Bas	Clôt.	Var.
30 ind.	1425,69	1443,81	1420,64	1439,22	+11,47
20 Tr	680,01	691,01	676,26	687,73	+7,72
15 Sv P	164,60	167,42	163,67	166,85	+2,05
65 Comp	576,27	584,52	573,74	582,39	+5,53

Indices Standard & Poor's:

	Haut	Bas	Ferm.	Var.
500 composé	199,19	196,88	199,06	+1,96
400 Industries	221,14	218,41	220,99	+2,34
20 Transport	179,46	176,10	179,30	+2,92
40 Sv. publique	88,09	87,28	88,00	+0,52
40 Finances	24,07	23,85	24,06	+0,11

MARCHÉ DES OPTIONS SUR DEVISES

Série	Vol.	Int. en cours	Ferm.	Ferm. du dollar
CANADIAN $ - 50,000 CANS IN US$				
Dec 72	20	150	0.0077	0.7260
Dec 72p	18	288	0.0026	0.7260
Mar 72	2	7	0.0100	0.7260
Jun 72p	1	3	0.0091	0.7260
Dec 73	20	531	0.0027	0.7260
Dec 73p	10	229	0.0066	0.7260
Mar 73	2	56	0.0055	0.7260
Jun 73	5	10	0.0078	0.7260
Dec 74p	4	102	0.0157	0.7260
Mar 74	2	16	0.0028	0.7260
Jun 74p	4	0	0.0212	0.7260
Total volume:	88			

Untraded (Closing Quotations)

Séries	Int. en cours	Offre	Demande	Ferm.
CANADIAN $ - 50,000 CANS IN US$				
Dec 70	0	0.0251	0.0262	0.7260
Dec 70p	20	0.0000	0.0005	0.7260
Dec 71	2	0.0152	0.0162	0.7260
Dec 71p	76	0.0002	0.0009	0.7260
Mar 71	0	0.0165	0.0174	0.7260
Mar 71p	40	0.0024	0.0031	0.7260
Jun 71	0	0.0176	0.0188	0.7260
Jun 71p	0	0.0050	0.0060	0.7260
Mar 72p	7	0.0058	0.0067	0.7260
Jun 72	2	0.0116	0.0127	0.7260
Mar 73p	15	0.0108	0.0118	0.7260
Jun 73p	0	0.0141	0.0152	0.7260
Dec 74	381	0.0002	0.0009	0.7260
Mar 74p	1	0.0178	0.0188	0.7260
Jun 74	0	0.0038	0.0048	0.7260
Dec 75	20	0.0000	0.0005	0.7260
Dec 75p	0	0.0239	0.0248	0.7260
Mar 75	15	0.0008	0.0016	0.7260
Mar 71p	40	0.0261	0.0272	0.7260
BRITISH POUND - 100,000 BP IN US$				
Dec 120	12	0.2260	0.2300	1.4288
Dec 120p	10	0.0000	0.0020	1.4288
Dec 125	0	0.1760	0.1800	1.4288
Dec 125p	10	0.0000	0.0030	1.4288
Mar 125	0	0.1758	0.1801	1.4288
Mar 125p	2	0.0051	0.0083	1.4288
Nov 130	0	0.1259	0.1300	1.4288
Nov 130p	0	0.0000	0.0040	1.4288
Dec 130	40	0.1259	0.1300	1.4288
Dec 130p	0	0.0007	0.0040	1.4288
Mar 130	0	0.1259	0.1302	1.4288
Mar 130	0	0.0101	0.0133	1.4288
Jun 130	0	0.1258	0.1304	1.4288
Jun 130p	0	0.0224	0.0260	1.4288
Nov 135	0	0.0759	0.0800	1.4288
Nov 135p	50	0.0000	0.0040	1.4288
Dec 135	0	0.0760	0.0800	1.4288
Dec 135p	20	0.0017	0.0057	1.4288
Mar 135	70	0.0837	0.0877	1.4288
Mar 135p	30	0.0214	0.0248	1.4288
Jun 135	0	0.0914	0.0958	1.4288
Jun 135p	0	0.0274	0.0412	1.4288
Nov 140	50	0.0260	0.0300	1.4288
Nov 140p	0	0.0000	0.0040	1.4288
Dec 140	28	0.0339	0.0379	1.4288
Dec 140p	0	0.0105	0.0145	1.4288
Jan 140	0	0.0386	0.0426	1.4288
Jan 140p	0	0.0188	0.0228	1.4288
Mar 140	120	0.0533	0.0571	1.4288
Mar 140p	0	0.0402	0.0439	1.4288
Jun 140	27	0.0635	0.0677	1.4288
Jun 140p	0	0.0580	0.0621	1.4288
Nov 145	20	0.0000	0.0023	1.4288
Nov 145p	0	0.0200	0.0225	1.4288
Dec 145	36	0.0103	0.0133	1.4288
Dec 145p	0	0.0358	0.0391	1.4288
Jan 145	0	0.0159	0.0190	1.4288
Jan 145p	0	0.0449	0.0484	1.4288
Mar 145	0	0.0311	0.0346	1.4288
Mar 145p	0	0.0666	0.0705	1.4288
Jun 145	0	0.0421	0.0459	1.4288
Jun 145p	0	0.0853	0.0896	1.4288
Nov 150	1	0.0000	0.0023	1.4288
Nov 150p	0	0.0699	0.0725	1.4288
Dec 150	0	0.0020	0.0048	1.4288
Dec 150p	0	0.0761	0.0795	1.4288
Jan 150	0	0.0053	0.0082	1.4288
Jan 150p	0	0.0827	0.0864	1.4288
Mar 150	0	0.0163	0.0196	1.4288
Mar 150p	0	0.1010	0.1050	1.4288
Jun 150	0	0.0266	0.0303	1.4288
Jun 150p	0	0.1183	0.1229	1.4288
GERMAN MARK - 100,000 US$ IN DM				
nov 255	0	0.0593	0.0643	2.6116
Nov 255p	4	0.0000	0.0050	2.6116
Dec 255	0	0.0701	0.0751	2.6116
Dec 255p	9	0.0171	0.0221	2.6116
Jan 255	0	0.0780	0.0830	2.6116
Jan 255p	0	0.0317	0.0367	2.6116
Mar 255	0	0.1007	0.1056	2.6116
Mar 255p	0	0.0673	0.0720	2.6116
Jun 255	0	0.1167	0.1221	2.6116
Jun 255p	0	0.1013	0.1065	2.6116
Nov 260	0	0.0117	0.0167	2.6116
Nov 260p	8	0.0012	0.0062	2.6116
Dec 260	30	0.0401	0.0451	2.6116
Dec 260p	6	0.0364	0.0414	2.6116
Jan 260	0	0.0503	0.0553	2.6116
Jan 260p	0	0.0533	0.0583	2.6116
Mar 260	0	0.0756	0.0803	2.6116
Mar 260p	0	0.0908	0.0956	2.6116
Jun 260	0	0.0933	0.0985	2.6116
Jun 260p	0	0.1259	0.1313	2.6116
Nov 265	0	0.0000	0.0030	2.6116
Nov 265p	0	0.0357	0.0390	2.6116
Dec 265	0	0.0202	0.0240	2.6116
Dec 265p	35	0.0658	0.0699	2.6116
Mar 265	0	0.0552	0.0598	2.6116
Mar 265p	0	0.1195	0.1245	2.6116
JUn 265	0	0.0733	0.0784	2.6116
Jun 265p	0	0.1547	0.1602	2.6116
Jan 265	20	0.0304	0.0344	2.6116
Jan 265p	0	0.0826	0.0870	2.6116
Nov 270	0	0.0000	0.0030	2.6116
Nov 270p	0	0.0856	0.0889	2.6116
Dec 270	100	0.0094	0.0130	2.6116
Dec 270p	130	0.1034	0.1076	2.6116
Jan 270	0	0.0166	0.0206	2.6116
Jan 270p	0	0.1181	0.1226	2.6116
Mar 270	0	0.0391	0.0436	2.6116
Mar 270p	0	0.1526	0.1577	2.6116
Jun 270	0	0.0569	0.0618	2.6116
Jun 270p	0	0.1870	0.1927	2.6116
Nov 275	20	0.0000	0.0030	2.6116
Nov 275p	0	0.1356	0.1389	2.6116
Dec 275	30	0.0034	0.0070	2.6116
Dec 275p	0	0.1469	0.1513	2.6116
Mar 275	0	0.0268	0.0311	2.6116
Mar 275p	0	0.1893	0.1945	2.6116
Jun 275	0	0.0433	0.0481	2.6116
Jun 275p	0	0.2220	0.2278	2.6116
Nov 280	0	0.0000	0.0030	2.6116
Nov 280p	0	0.1856	0.1889	2.6116
Dec 280	50	0.0009	0.0044	2.6116
Dec 280p	40	0.1939	0.1983	2.6116
Mar 280	0	0.0177	0.0218	2.6116
Mar 280p	0	0.2291	0.2345	2.6116
Jun 280	0	0.0324	0.0371	2.6116
Jun 280p	0	0.2598	0.2657	2.6116
Nov 285	0	0.0000	0.0030	2.6116
Nov 285p	0	0.2356	0.2389	2.6116
Dec 285	200	0.0000	0.0035	2.6116
Dec 285p	80	0.2428	0.2472	2.6116
Mar 285	50	0.0112	0.0153	2.6116
Mar 285p	0	0.2717	0.2772	2.6116
Jun 285	0	0.0238	0.0284	2.6116
Jun 285p	0	0.2996	0.3057	2.6116
Nov 290	0	0.0000	0.0030	2.6116
Nov 290p	0	0.2856	0.2889	2.6116
Dec 290	100	0.0000	0.0034	2.6116
Dec 290p	0	0.2922	0.2966	2.6116
Mar 290	0	0.0076	0.0117	2.6116
Mar 290p	0	0.3162	0.3217	2.6116
Jun 290	0	0.0171	0.0216	2.6116
Jun 290p	0	0.3414	0.3476	2.6116
Nov 295	0	0.0001	0.0030	2.6116
Nov 295p	0	0.3356	0.3389	2.6116
Dec 295	0	0.0000	0.0034	2.6116
Dec 295p	20	0.3419	0.3463	2.6116
Mar 295	0	0.0046	0.0086	2.6116
Mar 295p	0	0.3623	0.3678	2.6116
Jun 295	0	0.0120	0.0163	2.6116
Jun 295p	0	0.3848	0.3911	2.6116
Dec 300	90	0.0000	0.0034	2.6116
Dec 300p	0	0.3916	0.3960	2.6116
Mar 300	0	0.0025	0.0065	2.6116
Mar 300p	10	0.4093	0.4149	2.6116
Dec 305	0	0.0000	0.0034	2.6116
Dec 305p	0	0.4414	0.4458	2.6116
Dec 310	70	0.0000	0.0034	2.6116
Dec 310p	0	0.4911	0.4955	2.6116
Dec 315	20	0.0000	0.0034	2.6116
Dec 315p	0	0.5409	0.5453	2.6116
Dec 320	0	0.0000	0.0034	2.6116
Dec 320p	0	0.5906	0.5950	2.6116
Dec 325	0	0.0000	0.0034	2.6116
Dec 325p	0	0.6404	0.6447	2.6116
Dec 330	0	0.0000	0.0034	2.6116
Dec 330p	0	0.6902	0.6946	2.6116
Dec 335	40	0.0000	0.0011	2.6116
Dec 335p	0	0.7399	0.7443	2.6116
SWISS FRANC - 100,000 US$ IN SF				
nov 210	0	0.0393	0.0434	2.1426
Nov 210p	0	0.0000	0.0040	2.1426
Dec 210	0	0.0496	0.0537	2.1426
Dec 210p	0	0.0179	0.0218	2.1426
Jan 210	0	0.0563	0.0607	2.1426
Jan 210p	0	0.0308	0.0349	2.1426
Mar 210	0	0.0759	0.0807	2.1426
Mar 210p	0	0.0625	0.0671	2.1426
Jun 210	0	0.0886	0.0939	2.1426
Jun 210p	0	0.0918	0.0971	2.1426
Nov 215	0	0.0019	0.0050	2.1426
Nov 215p	0	0.0088	0.0120	2.1426
Dec 215	0	0.0236	0.0275	2.1426
Dec 215p	0	0.0409	0.0449	2.1426
Jan 215	0	0.0318	0.0360	2.1426
Jan 215p	0	0.0551	0.0594	2.1426
Mar 215	0	0.0529	0.0576	2.1426
Mar 215p	0	0.0880	0.0928	2.1426
Jun 215	0	0.0669	0.0720	2.1426
Jun 215p	0	0.1190	0.1245	2.1426
Nov 220	0	0.0000	0.0030	2.1426
Nov 220p	35	0.0561	0.0594	2.1426
Dec 220	0	0.0087	0.0123	2.1426
Dec 220p	0	0.0752	0.0794	2.1426
Jan 220	0	0.0158	0.0198	2.1426
Jan 220p	0	0.0882	0.0928	2.1426
Mar 220	0	0.0353	0.0398	2.1426
Mar 220p	0	0.1195	0.1246	2.1426
Jun 220	0	0.0495	0.0544	2.1426
Jun 220p	0	0.1501	0.1558	2.1426
Nov 225	0	0.0000	0.0030	2.1426
Nov 225p	0	0.1061	0.1094	2.1426
Dec 225	30	0.0025	0.0062	2.1426
Dec 225p	80	0.1178	0.1222	2.1426
Mar 225	0	0.0225	0.0268	2.1426
Mar 225p	0	0.1557	0.1609	2.1426
Jun 225	0	0.0356	0.0404	2.1426
Jun 225p	0	0.1848	0.1907	2.1426
Nov 230	0	0.0000	0.0030	2.1426
Nov 230p	0	0.1561	0.1593	2.1426
Dec 230	0	0.0007	0.0042	2.1426
Dec 230p	80	0.1650	0.1694	2.1426
Mar 230	3	0.0135	0.0177	2.1426
Mar 230p	0	0.1957	0.2011	2.1426
Nov 235	0	0.0000	0.0030	2.1426
Nov 235p	0	0.2061	0.2094	2.1426
Dec 235	0	0.0007	0.0034	2.1426
Dec 235p	0	0.2140	0.2184	2.1426
Mar 235	80	0.0084	0.0125	2.1426
Mar 235p	0	0.2387	0.2441	2.1426
Nov 240	0	0.0000	0.0030	2.1426
Nov 240p	0	0.2561	0.2594	2.1426
Dec 240	0	0.0000	0.0034	2.1426
Dec 240p	0	0.2636	0.2680	2.1426
Nov 245	0	0.0000	0.0030	2.1426
Nov 245p	0	0.3061	0.3094	2.1426
Dec 245	0	0.0000	0.0034	2.1426
Dec 245p	30	0.3133	0.3177	2.1426
U.S. DOLLAR - 100,000 US$ IN CANS				
Dec 132	0	0.0514	0.0594	1.3775
Dec 132p	9	0.0000	0.0001	1.3775
Mar 132	0	0.0555	0.0635	1.3775
Mar 132p	1	0.0007	0.0020	1.3775
Nov 134	0	0.0317	0.0377	1.3775
Nov 134p	0	0.0000	0.0001	1.3775
Dec 134	0	0.0329	0.0389	1.3775
Dec 134p	0	0.0005	0.0025	1.3775
Mar 134	0	0.0391	0.0451	1.3775
Mar 134p	10	0.0022	0.0062	1.3775
Nov 136	0	0.0121	0.0181	1.3775
Nov 136p	0	0.0004	0.0024	1.3775
Dec 136	7	0.0155	0.0215	1.3775
Dec 136p	51	0.0012	0.0053	1.3775
Mar 136	0	0.0243	0.0303	1.3775
Mar 136p	0	0.0077	0.0117	1.3775
Jun 136	0	0.0297	0.0357	1.3775
Jun 136p	0	0.0107	0.0147	1.3775
Nov 138	0	0.0001	0.0040	1.3775
Nov 138p	0	0.0054	0.0094	1.3775
Dec 138	7	0.0048	0.0088	1.3775
Dec 138p	0	0.0094	0.0134	1.3775
Mar 138	0	0.0130	0.0190	1.3775
Mar 138p	0	0.0159	0.0199	1.3775
Jun 138	0	0.0187	0.0244	1.3775
Jun 138p	0	0.0188	0.0228	1.3775
Nov 140	0	0.0001	0.0020	1.3775
Nov 140p	0	0.0235	0.0275	1.3775
Dec 140	51	0.0005	0.0020	1.3775
Dec 140p	2	0.0242	0.0275	1.3775
Mar 140	0	0.0062	0.0103	1.3775
Mar 140p	1	0.0282	0.0322	1.3775
Jun 140	0	0.0099	0.0159	1.3775
Jun 140p	0	0.0304	0.0344	1.3775

Total open interest: 4144

VANCOUVER

suite de la page B 5

Valeurs	Ventes	Haut	Bas	Ferm.	ch. Net
Teletec dv	500	33	33	33	
Telstar res	2250	45	45	45	-3
Templar	1800	6	5	6	
Tenajon	2900	25	25	25	
Tenor	267500	73	50	70	+20
Tenquil rs	1000	30	30	30	-5
Terlton res	8000	35	35	35	
Termex rs	3000	56	54	56	-4
Terra nova	1000	65	65	65	
Terrace	132000	45	33	45	
Texas pt	8560	330	325	330	+50
Texaro res	5000	80	80	80	-2
Texpez	123100	55	44	53	
Tiburon pet	6200	104	104	104	+2
Tickr tape	2000	48	48	48	
Tillicm gd	800	55	55	55	-5
Time res	4300	160	155	160	+10
Times sq	11000	16	15	15	-1
Tinto gold	1000	15	15	15	
Titon res	34000	60	57	57	-3
Titleist pete	2000	6	6	6	
Toby crk	25800	126	120	122	-4
Topaz exp	11000	124	123	123	
Topki	100000	16	16	16	-1
Tor cal res	72500	135	122	132	+14
Torex	66500	49	45	47	+2
Tortsen en	19500	38	37	38	-2
Torrent res	1060	83	83	83	-5
Totem ind	5000	45	45	45	
Tournigan	6000	104	104	104	+2
Trac res	1500	50	50	50	
Trader	101800	115	100	115	+15
Trns Amer	18000	93	90	90	
Trawler	200	210	210	210	
Treasur Isl	3300	130	125	125	-5
Tri basin	6200	100	100	100	
Tri pac	18400	28	25	25	-5
Tri Star	1667	105	105	105	-5
Tri state	4400	251	245	245	-10
Triactor	12000	68	65	68	+3
Trident Res	2000	30	30	30	+8
Triex res	4000	17	17	17	
Trigon tec	5000	23	23	23	+1
Troy mnr	2000	20	20	20	
Tugold res	2000	41	40	40	-2
Tundra	205500	210	185	205	+19
Tunstall	25220	233	200	211	-24
Turnr egy	1200	37	37	37	
Twin eagle	1800	26	26	26	
Tylox res	1300	110	110	110	
Utd Combd	10000	70	70	70	+5
Utd global	1667	22	22	22	
Untd gunn	2000	25	25	25	
Utd Hearne	5500	259	255	255	
Utd leader	4700	62	62	62	-3
Utd mng	667	40	40	40	-2
Utd Westfd	2100	37	37	37	+9
Unv mvl	165400	160	140	150	
Us precious	6000	450	425	435	+25
Valclair	5300	210	200	200	-20
Valhalla	12000	50	50	50	
Vantex	26900	155	135	135	-10
Vanwin rs	5000	19	19	19	-2
Velvet exp	2000	38	35	35	
Ventex en	6000	18	18	18	
Verdstone	2000	36	36	36	-4
Veronex	14225	8⅜	7⅞	7⅞	-¼
Viceroy res	3500	64	63	64	+2
Vict diego	18500	22	21	21	+1
Villeneuve	5000	15	15	15	
Viscount	4500	70	70	70	+5
Ware res rl	14940	14	13	13	-1
Ware res	14440	43	42	42	
Warrior res	200	23	23	23	-2
Warstar	52333	28	23	25	+2
Waterloo	5500	33	33	33	-2
Wavecrest	300	5⅝	5⅝	5⅝	-⅛
Weaco Res	2500	66	65	66	+5
Web Knap	300	180	180	180	
Wescan	5500	52	50	51	-1
West dtla	1500	35	35	35	
West mar	5000	99	95	99	+9
West nors	3200	240	230	240	+5
Westbank	3100	210	200	210	+10
Westrex	1000	11	11	11	
Westsun	2000	30	30	30	
Westunit	52500	75	60	74	+14
Westwtr	2400	285	280	280	-5
Wharf res	100	250	250	250	
Wildfire	22500	51	50	50	+8
Windarra	19500	70	57	70	+6
Windflowr	4000	31	31	31	-4
Winkilman	4725	115	110	115	+5
Wolf rivr	500	42	42	42	
World aqua	2000	30	30	30	
Wrld cmnt	3000	30	20	30	+3
Wren res	142100	32	25	30	+8
Xanaro	11000	55	55	55	
Xenium	7000	103	100	101	
York ctr a	100	225	225	225	
Zenco res	66000	22	19	21	+1
Zone pet	41560	18	17	18	
Zarah md	1000	30	30	30	
Zuni egy	2000	30	30	30	
Zurch egy	2000	30	30	30	
Zytec comp	13900	240	220	230	-5
2001 res	2800	279	274	274	-11
TOTAL VOLUME					11,901,387

AMÉRICAINE

Valeurs	Ventes	Haut	Bas	Ferm.	ch. Net
AM Intl	19 1033	5	4⅞	5	
Aeronc	13	4	3⅞	4	
AirExp	108	6⅞	6½	6⅞	+ ⅜
Alphaln	272	8¼	8⅛	8¼	+ ⅛
AltaCp	41 396	29½	28½	28¾	− ¼
Amdahl	17 805	11⅛	10⅞	11⅛	+ ⅛
AExp wt	564	41⅝	40½	41½	+ ¾
AIsrael	4 13	6½	6⅜	6⅜	− ⅛
AmPetf	15 7	48	48	48	− ⅛
AndJcb	15	2⅜	2⅜	2⅜	− ⅛
ArgoPf	21	3½	3½	3½	
Asamr	59 291	9⅝	9¼	9⅝	
Bat In	1754	4¼	4⅛	4 3-16	− 1-16
Banstr	84	u 7⅝	7¼	7⅝	
BarnEn	16 31	3⅛	3	3⅛	+ ⅛
Barnwl	1	6¼	6¼	6¼	
Baruch	17 5	10⅛	10⅛	10⅛	− ⅛
Beltran	3 22	¾	11-16	¾	+ 1-16
BrgBr	14 224	30	29⅝	30	+ ¼
BicCp	27 57	39⅞	39½	39⅞	+ ⅜
Bink Mf	11 29	u27¼	26¼	26⅝	+ ⅜
Bow Val	218	11⅜	11⅛	11⅜	+ ⅛
Bowne	15 106	18	17⅞	18	
Brascn	77	25⅛	24⅞	25⅛	+ ⅛
BrnFB	11 38	41	40⅞	41	+ ⅛
CMICp	11 67	10½	10⅛	10⅛	− ⅛
Comco	9 98	16⅛	15⅜	16	+ ⅛
Campnl	68	1⅛	1⅛	1⅛	− ⅛
CdMar	x30	16⅞	16	16⅞	+ ⅞
CdnOcc	1	19	19	19	− ⅛
CastlA	11 1	15⅛	15⅛	15⅛	
Cetec	16 41	6⅜	6⅜	6⅜	
ChmpH	29 519	2	2	2	− ⅛
ChfMA	14 x1242	19½	18	18⅝	− 1½
ChfD	46	9⅝	9½	9⅝	+ ⅛
CompD	55	12	11⅝	11⅝	− ⅛
ConsOG	85	5¼	5	5¼	+ ⅛
contA	4 400	13¼	13	13⅛	
ContMtl	9 21	25	24½	25	+ ½
Cwn C	9 22	17	16⅞	16⅞	− ⅛
Crutc	1 151	½	7-16	½	+ 1-16
Cryst	9860	9-16	½	9-16	− 1-16
Cubic	12 97	22¼	22	22¼	+ ¼
DWG	20	1⅜	1⅜	1⅜	+ ⅛
Damson	5 126	3⅝	3½	3½	− ⅛
Data Pd	148	14⅛	13⅞	14	+ ⅛
DevCp	1388 2	13⅞	13⅞	13⅞	
Dome	10143	2⅜	2 1-16	2 5-16	+ 3-16
DurTst	15 12	13½	13⅜	13⅜	− ⅛
Dynict	11 1342	13⅞	13	13⅞	+ ⅝
EAC	40 28	8½	8⅜	8⅜	
Echo B	1041	13	12⅞	13	+ ⅛
ElAudD	442	⅝	9-16	⅝	+ 1-16
Elsinor	989	3⅛	3	3	− ⅛
Excel	12 10	9¼	9¼	9¼	+ ⅛
FischP	21 33	13⅛	13⅛	13⅛	+ ⅛
FlukeJ	13 93	24⅞	24½	24⅞	+ ¼
ForstL	22 401	28½	27⅞	28½	+ ⅝
FreqEl	16 164	22	21¾	21¾	− ⅛
Front H	[illegible]	u24	23⅞	24	+ ¼
GalxyO	23 32	1⅜	1⅜	1⅜	
GatLit	146	9½	8⅞	9	− ⅛
GntYl	22	14⅞	14⅞	14⅞	− ⅛
GldFld	166	13-16	¾	13-16	
Grt LK	17 87	38	37⅝	38	+ ⅛
GltCd	795	14⅞	14⅜	14⅞	+ ⅛
Glfstr	14 60	35⅛	35	35⅛	+ ⅛
Hasbr	10 615	33⅝	33⅛	33⅝	+ ½
HlthCh	73	9⅛	9	9	
HershO	41 32	5	4⅞	4⅞	− ⅛
Holly Cp	7 34	18⅞	18⅝	18⅝	+ ⅛
HrnHar	518	7	6⅞	6⅞	
HrnHwt	36	11-16	⅝	11-16	+ 1-16
Hou OTr	388	4⅜	4¼	4¼	− ⅛
Hud Gn	15 20	19⅝	18½	19⅝	+ 1
Husky	122	7⅛	7⅛	7⅛	
Imp Oil	107	38⅞	38½	38¾	+ ¼
InstSy	8 217	1⅜	1⅜	1⅜	
IntCty	86	12⅜	12¼	12⅜	+ ⅜
IntBknt	141	3⅛	3⅛	3½	
Iroq Bd	33 25	34⅝	34⅛	34⅝	+ 1
Jacobs	43	5⅝	5½	5⅝	− ⅛
KeyPh	17 2566	9⅝	9	9⅝	+ ⅜
KinA	20	3⅜	3⅜	3⅜	
Kirby	545	2⅛	2⅛	2⅛	
Kleer V	14	2¼	2⅛	2⅛	+ ⅛
Lndmk	14 22	19⅞	19⅞	19⅞	+ ⅛
LeePh	11 45	7	6⅞	6⅞	+ ⅛
Lodge	30	1½	1½	1½	
MCO Hd	8 77	13⅞	13⅜	13⅜	− ⅛
MCO Rs	134	1⅜	1⅜	1⅜	+ ⅛
MSR	106	2⅜	2⅜	2⅜	− ⅛
Macrod	95	⅞	13-16	⅞	
Malart	12	11⅜	11⅜	11⅜	− ⅛
MatRsh	10 253	12	11⅜	11⅞	− ⅛
Matrix	21 145	19⅞	19⅛	19⅜	+ ¼
MtchlE	30 325	14⅞	14½	14½	
MoogB	17 1	16⅞	16⅞	16⅞	− ⅛
MoogA	17 108	17	16⅞	17	+ ⅛
MtMed	12 32	4⅞	4⅝	4⅝	
Nt Pat	1588	18⅞	17⅞	18⅝	+ ½
NY Tm	17 752	48	46½	47⅞	+ 1⅛
NewbE	9 11	4⅜	4¼	4¼	− ⅛
NCdn Oil	21	10½	10⅜	10½	+ ⅛
Numac	49	9⅜	9¼	9⅜	+ ⅛
OEA	14 5	20¼	20⅛	20⅛	
OzarkA	31 1270	14½	14⅛	14⅝	
PGTrn	11 22	28⅞	28½	28⅞	+ ⅜
PallCp	21 182	40¼	39⅝	40⅛	+ ⅛
PetLe	402	2⅜	2⅜	2⅜	
PetLewt	88	¼	3-16	¼	+ 1-16
PlonrSy	90	3⅝	3½	3½	− ⅛
PlcrD	275	17	16⅞	16⅞	+ ⅛
Prat L	11 180	u23½	23⅜	23⅞	+ ⅜
Presid	14 261	3⅝	3½	3½	
Ransbg	28 115	18⅛	17⅞	18	+ ⅛
Rediaw	4	2⅜	2⅜	2⅜	− ⅛
ResrtA	34 185	45⅝	44⅞	45⅝	
RexNor	11 7	4	4	4	− ⅛
Rio Alg	12 16	15⅝	15⅜	15⅜	− ½
Rogers	21 91	21¼	20⅞	21¼	
Sage	1	7⅞	7⅞	7⅞	
Sceptr	11	3⅛	3⅛	3⅛	
Schelb	14 93	30⅛	28⅞	28⅞	− 1½
ScurR	28	19	17¾	19	+ 1¼
Servatr	20	20 u13⅝	13	13⅛	
Solitron	21 48	7⅝	7⅜	7⅝	+ ⅛
SfProd	7 84	u24⅞	24⅞	24⅞	− ⅛
Stepan	12 1	22½	22½	22½	− ⅛
Susqueh	8 77	4⅞	4⅞	4⅞	
Swiftn	25 65	24⅝	23¾	24⅝	+ ⅜
Synaloy	10	3⅝	3⅝	3⅝	+ ⅛
TIE	696	5	4⅞	4⅞	+ ⅛
TII	22 32	7½	7⅛	7⅛	− ⅛
TechTp	11 9	4½	4½	4½	
Tefflx	16 25	37⅞	37	37⅞	+ ⅝
Tel Dta	15 19	11⅜	11⅛	11⅛	
TexCd	21	22⅜	22⅛	22⅜	+ ⅛
TexAir	2 4770	15⅛	14⅝	15⅛	− ⅛
Txscan	80	1¼	1⅛	1⅛	
Tofivt	355	u16⅞	16	16⅞	+ ⅝
TofPt	6	29⅛	29⅛	29⅛	
Trns L	20t 12 45	12⅛	11⅞	12⅛	+ ½
TrnsTec	9 64	16⅛	15⅝	16⅛	+ ⅝
TriaCp	45 2	14⅞	14⅞	14⅞	− ⅛
TubMex	19	2⅜	2½	2½	− ⅛
UNA	2	1⅜	1⅜	1⅜	
Ultmte	13 1022	15⅛	14½	15⅛	+ 1⅛
Unicorp	22 21	11½	11⅜	11⅜	− ⅛
Unimar	106	10⅛	10⅛	10½	
UAlrPd	14 4	22⅞	22⅞	22⅞	− ⅛
UnlvRs	16 104	7⅛	7⅛	7⅛	
Vernit	31 209	9⅞	9¼	9⅞	+ ½
VulcCp	11 x10	19	19	19	+ ⅛
Walbar	24 498	36⅞	36⅜	36⅞	+ ⅛
WangB	1508	19⅛	18⅝	19⅛	+ ⅜
WangC	5	19⅛	18½	19⅛	+ ½
WmCwt	112	⅝	9-16	9-16	
WshPst	14 53	120½	119	119	− 1½
Whtfrd	193	3⅞	3⅛	3⅞	+ ⅛
WelGrd	18	3½	3½	3½	
Wstbr	15 78	13⅛	12⅞	13	
WstSL	5 73	14⅛	14⅛	14⅛	− ⅛
Wk Wear	7 119	19⅝	19	19⅝	− ⅜
WwdeE	240	4	3⅞	3⅞	+ ⅛

LES OBLIGATIONS

GOUVERNEMENT DU CANADA

Can9¼ Dec15-85	100.0	9.629	- -
CAN10¼ Dec5-86	101.55	9.473	- -
CAN11 Dec15-87	102.65	9.71	- -
CAN10¼ Oct15-88	102.95	9.647	-0.05
CAN11¼ Dec15-89	105.0	9.809	-0.125
CAN10¾ Sep1-90	103.75	9.792	-0.125
CAN11½ Dec15-91	107.0	9.983	-0.125
CAN11¾ Dec15-92	108.50	10.083	-0.125
CAN11½ Dec15-93	107.50	10.144	-0.125
CAN12½ Dec15-94	112.75	10.238	-0.125
CAN10 Oct1-95	99.875	10.016	-0.125
CAN9¼ Mar15-97	94.125	10.11	-0.125
CAN13½ Dec1-99	120.0	10.731	-0.125
CAN9½ Dec15-00	95.625	10.239	-0.125
CAN9½ Oct1-01	95.875	10.03	-0.125
CAN11¼ Dec15-02	105.375	10.547	-0.125
CAN11¾ Feb1-03	108.875	10.613	-0.125
CAN10¼ Feb1-04	99.75	10.277	-0.125
CAN12 Mar1-05	110.375	10.712	-0.125
CAN12¼ Sep1-05	112.25	10.728	-0.125
CAN12½ Mar1-06	114.125	10.768	-0.125
CAN13 Oct1-07	118.125	10.803	-0.125
CAN12¾ Mar1-08	116.25	10.803	-0.125
CAN11¾ Oct1-08	108.875	10.693	-0.125
CAN12½ Feb1-86-91	109.625	9.701	-0.125

PROVINCIALES

AMFC12¼ Dec15-02	109.75	10.948	-0.125
BC10¾ Feb6-90	102.75	9.977	-0.125
BC12 Oct20-93	108.125	10.493	-0.125
MAN11¾ Mar15-93	106.625	10.462	-0.125
MAN10 Dec5-99	95.50	10.614	-0.125
NB11¼ oct19-88	104.08	9.973	-0.12
NBE11¾ Feb8-93	105.875	10.596	-0.125
NFLD12½ Apr6-03	112.0	11.275	-0.125
NS12 Nov1-92	108.0	10.519	-0.125
NSP12½ Dec20-03	111.0	11.054	-0.125
ONT10½ May4-88	101.48	9.861	-0.12
OH10¾ Feb14-90	102.875	9.945	-0.125
OH12 Feb1-95	109.125	10.461	-0.125
OH12½ Nov30-02	111.75	10.934	-0.125
PEI12¾ Dec12-04	110.875	11.123	-0.125
QH11 Feb6-90	103.125	10.119	-0.125
QH12¼ Feb6-06	108.75	11.147	-0.125
Sask10¼ Dec21-88	102.50	9.856	-0.125
Sask12¼ Sep12-89	106.625	10.229	-0.125
Sask12¼ Mar30-03	109.625	10.989	-0.125

CORPORATIONS

Bell12.65 Nov15-03	111.50	11.131	-0.375
CIL12.375 Dec15-93	109.0	10.714	-0.25
CU12 Jul15-00	107.375	10.96	-0.5
CGT13¼ Mar15-93	112.625	10.773	-0.25
DFS13½ Nov1-00	112.625	11.653	-0.25
IMO12 Mar31-93	108.375	10.382	-0.375
IPL12.70 Nov15-04	110.50	11.321	-0.25
NOVA12 Dec17-90	105.875	10.534	-0.125
NOVA12½ Jul15-93	107.50	10.699	-0.25
Shell11¾ Jan15-88	123.75	9.984	- -
Suncor12 Jun1-03	105.625	11.248	-0.125
TDCtr13.15 Sep15-03	111.875	11.543	-0.375
Trnsalta12 Apr19-93	107.875	10.479	-0.25
TCP11.70 Jun20-93	105.25	10.693	-0.125
TQM13.20 Dec23-04	110.25	11.813	+0.5

MARCHÉ DES OPTIONS — Chicago

Option et prix		Nov.	Déc.	Nov.	Déc.
Amrtch	100	s	r	s	1½
AH R	60	r	5⅝	r	⅛
66⅛	65	1⅛	2	¼	¾
BankAm	12½	r	2⅜	r	r
15⅛	15	3-16	11-16	1-16	⅝
BellAtl	90	r	r	r	1-16
97⅛	95	r	4	r	⅜
Citicp	45	⅝	1⅜	⅛	⅝
45⅞	50	s	¼	s	r
Cullin	27½	r	r	r	2⅛
15⅝	12½	3⅛	r	1-16	5-16
15⅝	15	½	1⅛	1-16	1
Delta	40	⅛	1⅝	⅝	1⅜
39⅛	45	r	¼	r	r
EKodak	45	1⅛	17-16	1-16	13-16
46⅛	50	r	3-16	r	r
Exxon	50	4⅛	4⅛	r	r
54	55	1-16	¾	1⅛	19-16
54	60	r	r	6⅛	r
FedExp	40	12	r	r	1-16
52½	45	7⅛	6⅜	1-16	¼
52½	50	2½	3⅛	1-16	13-16
52½	55	s	1	s	3½
Halbtn	25	1⅛	r	r	⅜
26⅛	22½	r	r	r	⅛
Homstk	22½	⅛	1⅜	1-16	⅝
23	25	r	⅜	r	r
I B M	120	16⅛	s	r	s
136⅛	125	11½	12½	1-16	⅛
136⅛	130	6⅜	7⅜	1-16	⅝
136⅛	135	1 11-16	3⅜	1-16	1½
In Pap	45	2⅜	3⅛	r	½
48½	50	r	⅝	r	2½
LAC	22½	r	2⅜	r	r
24⅛	25	r	1	r	r
Midcon	50	2⅛	3½	1-16	1⅜
52	55	1-16	1½	r	r
M M M	75	6⅜	r	r	r
81⅛	80	1½	2⅛	r	15-16
81⅛	85	r	⅝	r	r
Pepsi	60	r	r	r	⅛
67½	65	2⅜	3	1-16	r
67½	70	s	⅝	s	r
Polar	30	8	r	r	r
38⅛	35	3⅛	r	r	r
38⅛	40	r	⅝	r	r
Sperry	45	4⅛	r	r	r
49⅛	50	⅛	1⅛	1⅛	1⅜
49⅛	55	r	s	6	s
Teldyn	220	54⅛	s	r	s
274	240	34½	r	1-16	r
274	250	24	25½	1-16	⅝
274	260	14	17	1-16	2
274	270	4⅛	9½	⅛	4⅝
274	280	⅛	5⅛	6½	11⅛
Tex In	85	11½	r	1-16	r
98⅛	90	7	7½	1-16	11-16
98⅛	95	3	5½	1-16	1⅜
98⅛	100	⅛	2 15-16	3½	5⅜
Winnbg	10	1⅛	1½	r	3-16
11½	12½	r	3-16	r	1⅜
Xerox	45	11	r	r	r
56⅛	50	6⅛	r	r	r
56⅛	55	1⅜	2	1-16	1⅛
56⅛	60	s	5-16	s	5

Option et prix		Nov.	Fév.	Nov.	Fév.
AlexAl	30	1⅜	3⅛	r	r
31½	35	r	9-16	r	r
Amdahl	10	1⅛	1⅞	r	r
11½	12½	r	¾	1⅛	1⅛
11½	15	r	⅛	4	4
A E P	20	r	r	r	3-16
23	22½	½	1	r	½
23	25	r	3-16	r	r
Am Hos	30	18½	r	r	r
48⅞	35	13⅜	r	r	r
48⅞	40	9	r	r	½
48⅞	45	3⅞	5⅛	1-16	15-16
48⅞	50	⅛	2	1⅛	2½
AlnGrp	85	12¼	13½	r	⅝
97⅛	90	7⅜	r	r	1⅛
97⅛	95	2½	6⅛	r	2⅜
97⅛	100	s	3⅛	s	r
Amoco o	60	r	10⅛	r	r
67⅛	65	r	5⅛	r	r
67⅛	70	r	r	3	r
Amoco	55	r	r	r	1-16
67⅛	60	7½	r	r	r
67⅛	65	2⅜	3½	r	1
67⅛	70	1-16	1⅞	r	r
A M P	25	r	8½	r	⅛
33½	30	3⅛	4⅛	1-16	1
33½	35	1-16	17-16	2⅛	r
Baxter	10	3⅜	4⅛	r	r
14	12½	1½	1⅜	r	⅜
14	15	1-16	⅝	1½	1½
14	17½	r	3-16	r	r
Blk Dk	17½	r	3⅛	r	⅜
19⅛	20	⅛	11-16	⅝	1⅛
19⅛	22½	r	7-16	r	r
19⅛	25	r	⅛	r	⅛
Boeing	40	7⅜	9	r	⅛
48⅛	45	3⅛	4⅛	1-16	11-16
48⅛	50	1-16	1⅞	1⅛	3⅛
48⅛	55	r	½	r	r
Boeing o	36⅛	11⅛	s	r	s
48⅛	40	8	r	r	r
48⅛	43⅜	4⅜	r	r	r
48⅛	46⅜	1½	r	r	r
Bois C	35	r	9½	r	r
44⅛	40	4	5	r	r
44⅛	45	3-16	1⅛	1-16	r
44⅛	50	r	⅜	r	r
44⅛	55	r	⅛	r	r
C B S	100	19	r	r	1½
120	105	15⅛	18	r	2⅜
120	110	10	13⅛	r	3⅜
120	115	5	10⅛	1-16	5⅛
120	120	13-16	8⅛	⅞	7⅜
120	125	⅛	6	5	r
120	130	s	4½	s	r
CapCit	170	44½	s	r	s
216⅛	180	r	36½	r	r
216⅛	190	r	27	r	1⅜
216⅛	195	r	r	r	2⅛
216⅛	200	14	19⅛	r	3⅛
216⅛	210	5½	14	r	5⅛
216⅛	220	⅛	6⅜	r	r
216⅛	230	r	2⅜	r	17½
Cessna	30	r	1-16	1-16	r
Coke	65	13⅛	14½	r	r
79⅛	70	9⅛	9⅛	r	r
79⅛	75	4⅛	5⅝	r	1⅛
79⅛	80	s	2⅜	r	3
Colgat	20	10⅜	s	r	r
30⅛	22½	8	r	r	r
30⅛	25	5½	6	r	r
30⅛	30	¼	2	1-16	1⅛
30⅛	35	r	9-16	r	r
Cmw Ed	25	4⅜	4⅞	r	1-16
29⅛	30	1-16	9-16	7-16	1⅛
29⅛	35	r	1-16	r	r
C Data	15	3	3⅜	r	r
18	17½	½	1 15-16	1-16	1⅛
18	20	r	15-16	2⅛	3
18	22½	r	5-16	4⅞	r
18	25	1-16	r	r	r
18	30	r	r	12½	r
18	35	1-16	r	r	r
CornGl	30	25⅝	s	1-16	s
55⅛	35	r	21	r	r
55⅛	40	15⅛	15½	1-16	r
55⅛	45	11⅛	r	r	r
55⅛	50	5⅛	6⅛	r	⅛
55⅛	55	½	3½	r	2½
55⅛	60	s	1½	s	r
DgtlT	12½	1	r	r	r
Diebld	30	8	8⅛	r	⅛
37⅛	35	2⅜	3⅛	r	r
37⅛	40	⅛	1⅛	2½	r
27⅛	45	r	⅜	r	r
Edwrds	25	5½	6	r	¼
30⅛	30	⅜	2½	1-16	1⅛
30⅛	35	r	⅜	r	r
FstMc	17½	1½	1⅞	r	r
19	20	1-16	½	1⅛	1⅜
Gn Dyn	60	r	r	r	7-16
69	65	4	6⅜	1-16	1⅛
69	70	⅛	3⅜	1⅛	r
69	75	r	1⅛	r	6½
69	80	r	⅛	10⅛	r
Harris	22½	r	r	r	⅜
26⅛	25	2	3⅛	½	1⅛
26⅛	30	1-16	1	3⅛	r
Hewlet	25	8	r	r	⅛
33⅛	30	3⅜	4⅝	r	⅝
33⅛	35	1-16	1½	1½	2½
33⅛	40	r	⅛	r	r
H Inns	45	r	r	r	1-16
55⅛	50	5⅞	6⅞	r	r
55⅛	55	⅜	3	1-16	1⅜
55⅛	60	r	1	r	r
Honwll	55	9⅞	r	r	⅜
64⅛	60	4⅜	6⅛	1-16	⅞
64⅛	65	⅛	3⅛	7-16	2⅜
64⅛	70	r	1	r	r
Humana	25	3	4	r	½
28½	30	r	15-16	1⅝	2⅜
28½	35	r	3-16	r	r
In Flv	30	5⅛	6⅛	r	r
35⅛	35	⅝	2⅜	r	r
35⅛	40	r	⅝	r	r
Limitd	17½	13½	s	r	s
30⅛	20	10½	r	r	r
30⅛	22½	r	r	r	3-16
30⅛	25	5⅜	6¼	r	r
30⅛	27½	3	4	r	13-16
30⅛	30	½	2½	3-16	1 13-16
30⅛	35	s	1	s	4½
Medtrn	30	11	r	r	r
41⅛	35	6½	7	r	r
41⅛	40	1⅜	3⅛	r	r
41⅛	45	s	1	s	r
Mobil	25	6⅜	7	r	r
31⅛	30	1 15-16	2½	1-16	7-16
31⅛	35	1-16	⅝	3⅛	3½
N B I	12½	2	2½	r	⅛
14⅛	15	1-16	11-16	1½	1⅜
14⅛	17½	r	7-16	r	r
14⅛	20	1-16	⅛	r	r
N Semi	10	2	2⅜	r	5-16
12½	12½	1-16	⅞	½	1
12½	15	1-16	¼	3⅛	3⅜
Nthrop	35	10⅛	s	r	s
45⅛	40	r	r	r	⅛
45⅛	45	⅝	3⅛	⅛	2⅜
45⅛	50	r	1⅛	4⅞	r
Occl	25	10⅛	r	r	r
35⅛	30	5½	5⅝	r	⅛
35⅛	35	⅝	1⅜	1-16	1⅜
35⅛	40	r	7-16	r	r
Ow Ill	45	7½	r	r	r
52⅛	50	2⅜	3⅛	r	⅝
52⅛	55	r	1⅛	r	r
Raythn	45	4½	5⅛	r	⅛
50	50	⅛	1 13-16	5-16	r
50	55	1-16	⅝	r	r
Rynlds	25	2⅜	3⅛	r	9-16
27½	30	r	11-16	2⅜	3
27½	35	r	⅛	r	r
Rynld o	28	⅛	1⅛	⅛	1⅛
Rockwl	30	r	r	r	3-16
36⅛	35	1½	3	r	1
36⅛	40	r	11-16	3⅛	3⅛
Safewy	30	6⅜	6⅝	r	r
36⅛	35	1⅛	2⅜	r	1
36⅛	40	r	⅜	r	r
Slumb	30	4⅞	5½	r	⅛
34⅛	35	⅛	1⅜	5-16	1⅜
34⅛	40	1-16	⅜	5	5⅛
34⅛	45	1-16	⅛	r	r
Skylin	12½	1⅜	2	r	r
14⅛	15	1-15	11-16	1⅛	r
14⅛	17½	r	⅛	r	r
Southn	20	1½	1⅜	r	⅜
21½	22½	r	¼	r	r
Tidewt	15	1-16	1 1-16	r	1⅜
14⅛	17½	r	⅝	r	r
14⅛	20	r	⅛	r	5½
U A L	45	5⅛	6⅜	1-16	⅞
50	50	5-16	3⅛	5-16	2⅜
50	55	r	1⅜	5	r
50	60	r	⅜	10⅛	r
U Tech	35	5⅛	r	r	r
41	40	⅞	2⅛	1-16	1⅜
41	45	1-16	7-16	r	r
J Walt	35	3½	3⅞	r	r
38⅛	40	r	1	1⅜	r
WarnCm	20	14⅜	s	r	s
34⅛	25	9⅞	10	r	r
34⅛	30	4⅜	5⅜	r	r
34⅛	35	½	2⅜	⅛	1⅜
34⅛	40	1-16	13-16	r	r
Willms	25	4⅜	r	r	3-16
29⅛	30	1-16	1⅛	7-16	1⅜
29⅛	35	1-16	⅝	5⅛	5½

Option et prix		Déc.	Mars	Déc.	Mars
AlldSl	50	13⅛	r	r	r
63⅛	55	8⅛	9⅛	r	⅛
63⅛	60	4	5½	1	r
63⅛	65	1½	2⅜	r	4⅛
Apache	10	1⅝	r	r	r
11⅛	12½	3-16	r	r	r
BrisMy	55	7⅜	8½	1-16	r
62⅛	60	3⅛	4⅝	7-16	1⅛
62⅛	65	11-16	2⅛	r	4
62⅛	70	r	¾	8	r
Bruns	30	10	r	r	r
40½	35	5½	r	r	r
40½	40	1⅛	2⅜	r	1⅛
40½	45	r	15-16	r	5⅛
Celan	105	r	r	r	⅛
133⅛	115	17⅛	r	r	r
133⅛	120	r	15⅜	⅛	r
Chomin	20	3	3⅜	r	r
23	22½	15-16	1⅜	½	r
23	25	3-16	1⅜	r	r
Chrysir	30	12⅛	12½	r	1-16
43	35	7⅜	8⅛	1-16	⅛
43	40	3½	4⅜	7-16	1⅛
43	45	11-16	1⅜	3	3⅛
CompSc	20	8⅜	9⅛	r	r
28⅛	25	3⅜	5	r	r
28⅛	30	1⅛	2⅛	r	r
Dow Ch	35	13½	s	r	s
38⅛	30	8⅛	r	r	r
38⅛	35	3⅛	4⅜	⅛	½
38⅛	40	7-16	1⅜	1⅜	r
FBost	40	6⅛	7½	r	r
46⅛	42½	4⅛	6	r	r
46⅛	45	2⅜	4	r	2⅛
46⅛	50	15-16	1⅝	r	r
Ford	40	11⅛	11⅛	r	1-16
51⅛	45	6½	7	1-16	⅛
51⅛	50	2 3-16	3⅜	⅛	1⅛
Gen El	55	9⅛	10	r	r
64⅛	60	4⅛	5⅛	⅛	15-16
64⅛	65	⅞	2 3-16	2	3
G M	60	9⅛	r	1-16	5-16
69⅛	65	5	5⅝	5-16	1⅛
69⅛	70	1⅜	2⅜	1⅛	3⅛
69⅛	75	3-16	1⅛	6	6⅜
69⅛	80	1-16	s	r	s
Glf Wn	40	4	4⅛	⅛	⅛
43½	45	11-16	2½	2⅛	r
43½	50	1-16	⅝	r	r
HughTl	10	r	3	r	r
12⅛	12½	9-16	1⅛	r	11-16
12⅛	15	1-16	5-16	r	r
I T T	30	4⅛	r	⅛	½
33⅛	35	11-16	2	1⅜	r
33⅛	40	3-16	⅝	r	r
K mart	30	4⅛	4⅜	1-16	r
34⅛	35	½	1⅛	1⅛	2⅛
34⅛	40	1-16	¼	r	r
Litton	70	15½	r	3-16	r
84⅛	75	11⅛	13⅛	⅛	1½
84⅛	80	7	10	1½	r
84⅛	85	4⅛	7½	3⅛	6
84⅛	90	2⅜	5⅛	r	r
84⅛	95	1⅜	3⅜	r	r
Loews	45	4½	5⅝	3-16	r
49⅛	50	1⅜	2⅜	2 1-16	r
49⅛	55	3-16	13-16	r	r
MaryK	10	4	r	1-16	r
14⅛	12½	r	r	⅛	⅛
14⅛	15	1-16	⅝	r	r
Mc Don	60	r	r	r	3-16
72⅛	65	8	r	⅛	r
72⅛	70	3½	5¼	11-16	1⅜
72⅛	75	⅜	2⅜	3	r
Mid SU	7½	2	r	1-16	⅛
9⅛	10	5-16	⅜	9-16	13-16
9⅛	12½	r	3-16	3⅜	r
9⅛	15	r	1-16	r	6
N C R	30	7	r	r	⅛
37	35	2½	3⅛	⅜	1⅜
37	40	5-16	1⅛	r	r
NorSo	70	3½	r	r	r
73⅛	75	⅜	2⅛	r	3½
NorTel	30	r	4	r	r
33½	35	⅜	1⅛	r	r
33½	40	1-16	5-16	r	r
Parady	7½	r	1⅛	r	r
7½	10	1-16	r	r	r
R C A	40	8⅜	8½	r	⅛
48	45	3½	5⅛	½	r
48	50	13-16	2⅜	3	r
RalPur	40	7⅜	8⅛	r	r
47⅛	45	3⅜	4½	⅜	11-16
47⅛	50	9-16	1 15-16	r	3⅛
Revlon	55	r	2⅜	r	r
Sears	30	6⅛	6⅝	r	3-16
36⅛	35	17-16	2⅛	7-16	1
36⅛	40	1-16	½	r	r
SwAir	25	2	r	r	1
26⅛	30	r	⅝	3½	r
Syntex	60	r	15½	r	½
72⅛	65	7⅜	10½	r	r
72⅛	70	3⅜	r	⅝	2⅛
72⅛	75	1½	3⅛	r	r
Tektrn	50	4⅛	r	r	r
53⅛	55	r	3	2½	r
53⅛	60	r	1⅛	r	r
Toys	30	6⅜	r	⅛	½
35⅛	35	1⅜	3½	11-16	2
35⅛	40	5-16	1⅛	r	r
Viacom	45	r	r	r	⅜
54	50	5½	r	1	r
54	55	2⅜	5⅜	r	r
54	60	1⅛	3½	r	r
54	65	½	2	r	r
WalMrt	22½	6	r	r	r
28⅛	25	3⅜	4⅛	⅛	½
28⅛	27½	1⅜	2⅜	7-16	1⅛
28⅛	30	½	1⅜	2	2½

Option et prix		Jan.	Avr.	Jan.	Avr.
Alcoa	35	⅜	1½	1⅛	r
34	40	⅛	r	r	r
AmGenl	30	r	4½	r	r
AGreet	25	3½	r	⅜	r
27½	30	⅛	1⅜	3	3⅛
27½	35	1-16	r	8	r
27½	40	1-16	r	r	r
ATeT	17½	4½	r	r	r
22⅛	20	2⅜	2⅜	3-16	7-16
22⅛	22½	9-16	1	1	17-16
22⅛	25	1-16	5-16	3⅛	3⅛
Apple	15	5	r	r	r
20	20	r	2⅛	r	r
20	22½	½	1⅜	r	r
Avon	20	7⅜	7½	r	r
27⅛	22½	5⅛	r	r	r
27⅛	25	2⅜	3⅛	5-16	1
27⅛	30	⅝	1⅛	r	3½
Beth S	10	r	5	r	r
14⅛	12½	2⅜	r	r	r
14⅛	15	⅝	1⅛	13-16	1½
14⅛	17½	⅛	r	2⅜	r
14⅛	20	r	1-16	r	r
Burl N	55	13⅜	r	r	r
68⅛	60	9	9	⅛	r
68⅛	65	4⅜	6⅜	13-16	r
68⅛	70	2	3½	3⅛	r
C N W	17½	1⅛	r	r	r
18⅛	20	⅛	r	r	r
18⅛	25	r	⅛	r	r
CIGNA	55	7	7⅜	⅝	r
61⅛	60	3	4⅛	r	2½
61⅛	65	⅝	1⅜	r	r
D S C	5	1½	r	r	r
6⅛	7½	⅜	r	r	r
EKod o	43⅜	'	s	½	s
46⅛	46⅜	1⅛	s	r	s
Eckerd	25	5½	r	r	r
30	30	1 1-16	r	⅛	1⅛
30	35	1-16	r	r	r
Engelh	20	2½	r	r	r
22⅛	22½	1½	1⅛	1½	1⅜
22⅛	30	1-16	⅛	r	r
FstChl	22½	2⅜	r	r	r
Fluor	12½	3	r	r	r
15⅝	15	1⅛	1 13-16	r	11-16
15⅝	17½	5-16	⅝	r	r
15⅝	20	r	⅛	r	r
Gentch	45	10½	r	r	r
55⅛	50	6⅛	r	1⅛	2⅜
55⅛	55	3⅜	5⅛	3	4⅛
Gf Wst	25	4⅛	r	3-16	r
29	30	1	r	1⅜	r
Hitachi	35	⅛	r	r	r
Intel	20	7	r	r	r
27	25	3	r	r	r
Intgph	30	1⅜	r	r	r
In Min	40	⅛	r	r	2½
John J	40	10⅛	r	1-16	r
50⅛	45	5⅜	6½	1-16	⅝
50⅛	50	1 13-16	2⅜	1½	2 5-16
Kerr M	30	6	5⅜	r	r
35⅛	35	1⅛	2⅛	r	r
35⅛	40	⅛	⅝	r	r
L S I	17½	3⅛	r	½	r
20⅛	20	1⅛	2½	r	r
LizCla	35	r	r	3-16	r
41⅛	40	3⅛	r	1⅛	r
41⅛	45	1⅛	2⅛	4⅛	4½
41⅛	50	⅛	r	8	r
Loral	35	1⅝	2⅜	1⅛	r
34½	40	1-16	r	r	r
Lotus	17½	r	r	r	r
20	20	1⅛	2⅛	r	r
20	22½	⅛	r	r	r
M C I	7½	3⅛	r	1-16	r
10⅛	10	15-16	1 5-16	⅞	r
10⅛	12½	⅛	½	2	r
Merck	100	22	r	r	r
121⅛	110	12⅛	r	r	r
121⅛	115	8	r	1⅛	r
121⅛	120	5	7	2⅛	4
121⅛	125	2⅜	4⅛	r	r
Monsan	40	6⅜	7⅜	⅛	r
46⅛	45	2⅜	4	½	1½
46⅛	50	⅝	1⅛	r	r
46⅛	55	1-16	⅝	r	r
N W A	45	7⅜	r	⅜	2⅛
51	50	4⅜	6½	3	r
51	55	2½	4⅛	5⅜	r
51	60	1⅜	3⅛	r	r
PaineW	25	8⅜	8⅜	⅛	⅝
33	30	3½	5	½	1
33	35	1⅛	2⅜	2½	3
33	40	⅜	15-16	r	r
33	45	⅛	5	r	r
Pennz	40	8½	r	r	r
48⅛	45	4	4⅛	r	r
48⅛	50	1½	2⅜	r	r
Pntz o	50	8⅞	r	r	r
48⅛	60	r	3⅛	r	r
Sabine	15	1½	r	r	r
16½	17½	⅛	r	r	r
Squibb	60	14½	r	r	r
74⅛	65	9½	11	r	r
74⅛	70	5⅜	r	⅝	r
74⅛	75	2⅛	3⅜	2½	3½
74⅛	80	⅝	r	6	r
Tandem	15	3⅜	r	r	r
Upjohn	100	28½	r	3-16	r
128	105	r	r	7-16	r
128	110	19½	19½	⅝	r
128	115	14⅛	16	1⅛	r
128	120	11	12½	2⅛	5⅛
128	125	7⅜	11⅛	4	6
128	130	4½	9	6½	r
128	135	2⅜	6⅜	11⅜	r
128	140	2	4	r	r
Weyerh	25	4⅜	r	⅛	r
29	30	9-16	1⅛	19-16	r
29	35	r	5-16	r	r

Total volume 738,841

Open interest 5,793,886

r-Not traded. s-None offered. o-Old.

Open Interest: Total des contrats achetés mais non levés ou liquidés.

INDICES STANDARD & POOR'S DES OPTIONS DE CHICAGO

Option et prix		Nov.	Déc.	Nov.	Déc.
SP100	165	r	r	r	1-16
192.08	170	21⅜	20¼	1-16	1-16
192.08	175	17⅛	16⅜	1-16	1-16
192.08	180	12	12½	1-16	3-16
192.08	185	7	7⅝	1-16	¾
192.08	190	2 1-16	4	⅛	2 3-16
192.08	195	1-16	1 11-16	3½	5
192.08	200	1-16	s	r	s

Tot call vol 313,169 call op in 494,143
Tot put vol 162,149 put op int 913,190

Option et prix		Nov.	Déc.	Nov.	Déc.
SP500	190	s	8⅛	s	r
199.06	200	s	2⅜	s	r

Tot call vol 10 call op in 225
Tot put vol 0 put op int 283

Option et prix		Nov.	Déc.	Nov.	Déc.
OC250	170	8⅛	11⅜	r	¾
178.87	175	3⅛	7½	r	r

Tot call vol 55 call op in 1,818
Tot put vol 9 put op int 2,195
r-Not traded. s-None offered. o-Old.

OPTIONS TRANS-CANADA (transigées)

Option	Mois	Prix	Vol.	Op. en cir.	Dern. Trans.	Ferm. du Titre
Alcan	Fb	32½	10	1521	340	$34⅞
Alcan	Fb	32½P	5	447	50	$34⅞
Alcan	Fb	35	28	2351	180	$34⅞
Alcan	Fb	35 P	15	1434	125	$34⅞
Alcan	Fb	37½	125	1106	70	$34⅞
Alcan	Fb	37½P	10	192	$2⅜	$34⅞
Alcan	Fb	40	15	1009	20	$34⅞
Alcan	My	32½	3	33	54	$34⅞
Alcan	My	35	13	691	$2½	$34⅞
Alcan	My	37½	50	242	125	$34⅞
Alcan	Nv	32½	2	462	$2½	$34⅞
Alcan	Nv	35	167	2663	20	$34⅞
Asama	Ja	12½	20	3156	75	$12⅞
Asama	Ap	12½	5	418	130	$12⅞
BC Tel	Ja	25	310	385	100	$26
BC Tel	Ap	25	1	60	140	$26
BCE	Fb	42½	73	2924	125	$42⅞
BCE	Fb	42½P	33	279	95	$42⅞
BCE	Fb	45	29	1736	50	$42⅞
BCE	Fb	45 P	15	54	260	$42⅞
BCE	My	40	5	197	390	$42⅞
BCE	My	40 P	56	125	85	$42⅞
BCE	My	42½	10	228	185	$42⅞
BCE	My	42½P	7	62	140	$42⅞
BCE	My	45	49	538	85	$42⅞
BCE	Nv	35	5	8	$7⅝	$42⅞
BCE	Nv	37½	3	88	$5⅛	$42⅞
BCE	Nv	40	15	770	285	$42⅞
BCE	Nv	42½	442	2047	30	$42⅞
BCE	Nv	45	10	2242	1	$42⅞
Bk B-C	My	6	10	350	30	$4⅞
Bk B-C	Nv	6 P	5	97	125	$4⅞
Bk Mtl	Fb	30	44	2895	310	$32⅞
Bk Mtl	Fb	32½	83	3110	140	$32⅞
Bk Mtl	Fb	35	13	12	35	$32⅞
Bk Mtl	My	30	20	596	$3½	$32⅞
Bk Mtl	My	32½	10	429	195	$32⅞
Bk Mtl	My	35	10	10	60	$32⅞
Bk Mtl	Nv	27½	13	75	55	$32⅞
Bk Mtl	Nv	30	11	2081	$2⅞	$32⅞
Bk Mtl	Nv	32½	437	1230	40	$32⅞
Bk Mtl	Nv	32½P	57	44	4	$32⅞
Bk NS	Mr	15	131	1757	35	$14⅛
Bk NS	Jn	15	18	157	50	$14⅛
Bk NS	Dc	15	200	3250	15	$14⅛
Bow Val	Ja	12½	14	241	355	$16⅛
Bow Val	Ja	15	50	2485	140	$16⅛
Bow Val	Ja	15 P	5	89	15	$16⅛
Bow Val	Ja	17½	5	1087	25	$16⅛
Bow Val	Ap	15	30	521	175	$16⅛
Bow Val	Jy	15	1	36	220	$16⅛
Brscn A	Ja	27½	5	15	$7	$34⅞
Brscn A	Ja	32½	22	1230	$2½	$34⅞
Brscn A	Ja	35	40	147	85	$34⅞
Brscn A	Ap	35	4	62	145	$34⅞
C Im B	Mr	37½	15	1714	345	$40⅛
C Im B	Mr	40	24	1779	160	$40⅛
C Im B	Jn	40	9	29	230	$40⅛
C Im B	Dc	32½	6	194	$7⅞	$40⅛
C Im B	Dc	37½	71	1954	270	$40⅛
C Im B	Dc	37½P	5	193	30	$40⅛
C Marc	Fb	22½	6	126	100	$22⅛
C Ocld	Fb	30	13	119	45	$26⅛
CanP E	Fb	25	10	275	54	$28⅛
CanP E	Fb	27½	5	665	52	$28⅛
CanP E	Fb	30 P	10	28	52	$28½
CanP E	My	27½P	10	120	110	$28½
CanP E	Nv	25	5	178	$3½	$28½
CanP E	Nv	27½	17	244	115	$28½
Carl OK	Nv	12½	5	112	60	$13⅛
Cascades	Mr	12½	38	946	70	$11
Cascades	Jn	12½	50	603	115	$11
Cascades	Dc	12½	50	303	25	$11
CP Ltd	Fb	15	10	2313	265	$17½
CP Ltd	Fb	17½	58	2844	80	$17½
CP Ltd	Fb	17½P	5	297	60	$17½
CP Ltd	Fb	20	20	2294	20	$17½
CP Ltd	My	17½	34	3108	130	$17½
CP Ltd	My	20	10	570	45	$17½
CP Ltd	My	20 P	3	40	290	$17½
CP Ltd	Nv	17½	20	1210	3	$17½
CP Ltd	Nv	17½P	255	361	25	$17½
CP Ltd	Nv	18⅜P	3	15	90	$17½
CP Ltd	Nv	20 P	6	11	$2⅝	$17½
CRL	Mr	30 P	25	371	130	$32⅛
CRL	Mr	32½P	13	66	245	$32⅛
CRL	Mr	35	15	530	140	$32⅛
CRL	Jn	27½P	20	20	105	$32⅛
CRL	Jn	35	19	55	230	$32⅛
CRL	Dc	27½	12	179	55	$32⅛
CRL	Dc	27½P	12	604	25	$32⅛
CRL	Dc	30	8	435	280	$32⅛
CRL	Dc	32½	10	1178	125	$32⅛
CRL	Dc	32½P	10	374	140	$32⅛
CRL	Dc	35	10	471	30	$32⅛
CTr A	Mr	10	4	557	25	$9
CTr A	Jn	10	5	174	40	$9
Dfs	Mr	25	5	63	220	$26½
Dfs	Dc	22½	10	24	54	$26½
Dfs	Dc	25	47	64	180	$26½
Dom M	Ja	10	75	1052	270	$12⅛
Dom M	Ja	12½	110	2503	75	$12⅛
Dom M	Ja	12½P	10	625	100	$12⅛
Dom M	Ja	15	25	2008	20	$12⅛
Dom M	Ap	10	50	233	$2⅛	$12⅛
Dom M	Ap	12½	45	742	140	$12⅛
Dom M	Ap	15	55	1078	55	$12⅛
Echo	Ja	17½	12	570	130	$17⅛
Echo	Ap	17½	2	157	220	$17⅛
Echo	Jy	17½	10	24	$2⅛	$17⅛
Echo	Jy	20	10	27	160	$17⅛
Gnstar	Ja	27½	20	995	$2½	$29⅛
Gnstar	Ja	30	84	734	105	$29⅛
Gnstar	Ja	30 P	1	29	150	$29⅛
Gnstar	Ja	32½	80	689	40	$29⅛
Gnstar	Ja	35	2	956	9	$29⅛
Gnstar	Ap	27½	19	77	$2⅛	$29⅛
Gulf C	Fb	17½	35	1248	330	$20½
Gulf C	Fb	20	28	2931	105	$20½
Gulf C	My	20	8	275	130	$20½
Gulf C	Nv	15	75	625	$5⅛	$20½
Gulf C	Nv	17½	167	1178	285	$20½
Gulf C	Nv	20	1314	5866	45	$20½
Husky	Ja	10	115	9926	45	$9⅞
Husky	Ap	10	5	1592	70	$9⅞
Husky	Jy	8	5	21	255	$9⅞
Husky	Jy	10	33	207	110	$9⅞
Imsco	Ja	25 P	10	691	105	$24⅛
Imsco	Ja	27½	26	391	20	$24⅛
Imsco	Ap	25	20	873	150	$24⅛
Imsco	Ap	25 P	5	249	155	$24⅛
Imsco	Ap	27½	1	597	65	$24⅛
Imsco	Ap	27½P	20	152	335	$24⅛
Inco	Fb	17½	66	632	85	$16⅞
Inco	Fb	17½P	66	284	130	$16⅞
Inco	Fb	20	15	2236	15	$16⅞
Inco	My	17½	5	228	110	$16⅞
Inco	My	17½P	10	50	165	$16⅞
IOil A	Fb	50 P	11	216	60	$53⅛
IOil A	Fb	52½	13	401	265	$53⅛
IOil A	Fb	52½P	10	98	135	$53⅛
IOil A	Fb	55	52	721	140	$53⅛
IOil A	Fb	55 P	30	35	270	$53⅛
IOil A	My	50	2	24	$5⅛	$53⅛
IOil A	My	52½	5	38	335	$53⅛
IOil A	My	55	6	156	$2⅛	$53⅛
IOil A	Nv	45	1	73	$8⅛	$53⅛
IOil A	Nv	52½	82	669	80	$53⅛
I-City	Mr	15	11	96	$2⅛	$17
I-City	Mr	17½	10	166	65	$17
I-City	Jn	15	10	10	270	$17
I-City	Dc	15	10	1193	$2	$17
I-City	Dc	17½	20	362	30	$17
L Mnr	Mr	30	5	85	$5⅛	$34
L Mnr	Mr	35	14	416	$3	$34
L Mnr	Mr	35 P	8	17	305	$34
L Mnr	Mr	40	38	249	115	$34
L Mnr	Jn	32½	10	26	$5⅛	$34
L Mnr	Dc	32½	4	311	210	$34
L Mnr	Dc	32½P	30	174	100	$34
L Mnr	Dc	35	50	1111	110	$34
L Mnr	Dc	37½	3	970	40	$34
L Mnr	Dc	40	20	777	20	$34
Mitel	Mr	8	2	123	120	$8⅛
Mitel	Mr	9	5	1384	70	$8⅛
Mitel	Mr	10	1	960	45	$8⅛
Mitel	Mr	12½	10	274	30	$8⅛
Mitel	Jn	8	6	68	145	$8⅛
Mitel	Jn	8 P	15	50	90	$8⅛
Mitel	Dc	8 P	100	215	25	$8⅛
Mitel	Dc	9 P	20	259	70	$8⅛
Mitel	Dc	10	15	3958	10	$8⅛
Mitel	Dc	10 P	15	106	150	$8⅛
Moore	Fb	27½	9	193	140	$27⅛
Moore	My	30	5	10	90	$27⅛
Moore	Nv	23⅞	450	2039	410	$27⅛
Moore	Nv	25	5	406	$2⅛	$27⅛
Moore	Nv	27½	8	133	20	$27⅛
Moore	Nv	27½P	5	104	5	$27⅛
Nat Bk	Fb	17½	340	2095	410	$21⅛
Nat Bk	Fb	22½	30	1758	60	$21⅛
Nat Bk	Nv	17½	10	92	405	$21⅛
Nat Bk	Nv	20	68	663	155	$21⅛
Nat Bk	Nv	22½	13	1218	1	$21⅛
Nor Tel	Ja	42½	85	541	$4	$45⅛
Nor Tel	Ja	42½P	140	511	40	$45⅛
Nor Tel	Ja	45	47	3057	220	$45⅛
Nor Tel	Ja	45 P	70	963	100	$45⅛
Nor Tel	Ja	47½	220	1635	100	$45⅛
Nor Tel	Ja	50	90	1551	55	$45⅛
Nor Tel	Ja	50 P	10	384	470	$45⅛
Nor Tel	Ja	55	7	401	15	$45⅛
Nor Tel	Ap	45 P	12	174	165	$45⅛
Nor Tel	Ap	47½	46	362	$2⅛	$45⅛
Nor Tel	Ap	47½P	15	102	265	$45⅛
Nor Tel	Ap	50	36	862	140	$45⅛
Nor Tel	Ap	52½	7	394	85	$45⅛
Nor Tel	Ap	55	11	219	60	$45⅛
Nor Tel	Jy	45	5	60	460	$45⅛
Nor Tel	Jy	47½	5	125	330	$45⅛
Nor Tel	Jy	47½P	4	175	305	$45⅛
Noran	Fb	15	22	2121	80	$14⅛
Noran	Fb	17½	5	1779	30	$14⅛
Noran	My	15	10	472	110	$14⅛
Noran	My	15 P	5	141	120	$14⅛
Noran	Nv	12½	2	27	52	$14⅛
Noran	Nv	15	12	1622	5	$14⅛
Noran	Nv	15 P	11	420	30	$14⅛
Nva A	My	7	33	2390	15	$6⅛
Nva A	Nv	6	170	1147	20	$6⅛
Nva A	Nv	7 P	3	136	75	$6⅛
Obo 01	Mr	90 P	1	222	60	$95⅛
Obo 01	Mr	92½	34	854	390	$95⅛
Obo 01	Mr	92½P	45	282	90	$95⅛
Obo 01	Mr	95	62	1342	195	$95⅛
Obo 01	Mr	95 P	45	213	190	$95⅛
Obo 01	Mr	97½	14	73	105	$95⅛
Obo 01	Mr	97½P	9	84	315	$95⅛
Obo 01	Jn	95	19	196	$2½	$95⅛
Obo 01	Jn	95 P	1	96	235	$95⅛
Obo 01	Jn	97½	4	214	135	$95⅛
Obo 01	Dc	80	98		$15⅛	$95⅛
Obo 01	Dc	90	107	397	$5⅛	$95⅛
Obo 01	Dc	92½	100	2117	$3⅛	$95⅛
Obo 01	Dc	92½P	16	940	20	$95⅛
Obo 01	Dc	95	154	2413	150	$95⅛
Obo 01	Dc	95 P	80	451	80	$95⅛
Obo 01	Dc	97½	34	760	35	$95⅛
Obo 01	Dc	97½P	39	396	205	$95⅛
Obc 03	Dc	107½	40	230	155	$108⅛
Obd 04	Dc	95	24	60	490	$99⅛
Placer	Mr	22½P	10	12	95	$22⅛
Placer	Mr	25	10	674	70	$22⅛
Placer	Jn	25	10	117	135	$22⅛
Placer	Dc	25	5	879	20	$22⅛
Powr	Fb	15	10	115	495	$19½
Powr	Fb	16⅛	15	1248	390	$19½
Powr	Fb	17½	10	410	260	$19½
Powr	Fb	20	11	1130	75	$19½
Powr	Fb	20 P	10	114	90	$19½
Powr	My	17½	10	1154	335	$19½
Powr	My	20	15	312	140	$19½
Powr	My	20 P	16	70	120	$19½
Powr	Nv	16⅛	25	37	$3⅛	$19½
Powr	Nv	17½	80	157	$2	$19½
Powr	Nv	20	10	690	1	$19½
Provigo	Mr	12½	10	208	145	$13⅛
Provigo	Jn	15	5	5	80	$13⅛
Rang	Ja	5	233	7358	115	$6⅛
Rang	Ja	6	398	7248	55	$6⅛
Rang	Ja	6 P	45	90	40	$6⅛
Rang	Ap	5	10	1289	140	$6⅛
Rang	Ap	6 P	9	38	60	$6⅛
Rang	Jy	6	25	1187	95	$6⅛
Rang	Jy	6 P	10	118	65	$6⅛
Roy Bk	Ja	30	71	2404	$4	$33⅛
Roy Bk	Ja	32½	68	1700	160	$33⅛
Roy Bk	Ja	35 P	2	5	210	$33⅛
Roy Bk	Ap	30	30	755	420	$33⅛
Roy Bk	Ap	35	10	878	[illegible]	$33⅛
Roy Bk	Jy	32½	3	155	230	$33⅛
Roy Bk	Jy	32½P	5	64	120	$33⅛
Roy Bk	Jy	35	1	83	100	$33⅛
Segrm	Ja	55	5	413	$5⅛	$60⅛
Segrm	Ja	55 P	5	339	50	$60⅛
Segrm	Ja	57½	15	716	360	$60⅛
Segrm	Ja	57½P	18	374	100	$60⅛
Segrm	Ja	60	113	876	230	$60⅛
Segrm	Ja	60 P	15	470	210	$60⅛
Segrm	Ap	55 P	5	356	130	$60⅛
Segrm	Ap	57½	3	1405	480	$60⅛
Segrm	Ap	60 P	20	96	$2½	$60⅛
Shell C	Fb	25	25	865	75	$23⅛
Shell C	Fb	27½	5	373	25	$23⅛
Shell C	Nv	22½	5	846	95	$23⅛
Shell C	Nv	25	35	440	1	$23⅛
Sftco A	Fb	20	5	361	$2⅛	$22⅛
Sftco A	Fb	22½	193	2872	55	$22⅛
Sftco A	Fb	22½P	100	186	145	$22⅛
Sftco A	My	20	10	730	260	$22⅛
Sftco A	My	22½	4	221	100	$22⅛
Sftco A	Nv	20	58	467	190	$22⅛
Sftco A	Nv	22½	10	1116	4	$22⅛
TIX	Ja	130	10	13	$9½	$139⅛
TIX	Ja	130 P	5	149	65	$139⅛
TIX	Ja	135	15	41	$6⅛	$139⅛
TIX	Ja	135 P	18	58	125	$139⅛
TIX	Ja	140	32	79	335	$139⅛
TIX	Ja	140 P	58	38	$3	$139⅛
TIX	Nv	135	220	348	470	$139⅛
TIX	Nv	135 P	77	386	2	$139⅛
TIX	Nv	140	213	363	30	$139⅛
TIX	Nv	140 P	30	82	50	$139⅛
TIX	Dc	130 P	10	354	20	$139⅛
TIX	Dc	135	133	535	$5⅛	$139⅛
TIX	Dc	135 P	52	464	70	$139⅛
TIX	Dc	140	103	370	240	$139⅛
TIX	Dc	140 P	73	212	$2	$139⅛
Total P	Ap	20 P	1	12	70	$22⅛
TrAlt A	My	25	100	275	$2	$26⅛
TrAlt A	Nv	22½	140	1'1	410	$26⅛
TrAlt A	Nv	25	71	1 1	185	$26⅛
T-D Bk	Mr	22½	1	14	240	$24½
T-D Bk	Mr	25	13	74	70	$24½
T-D Bk	Dc	22½	10	437	195	$24½
T-D Bk	Dc	25	10	1403	30	$24½
Wcoast	Jn	17½	15	25	105	$17
Wcoast	Dc	17½	1	151	35	$17
Wlkr R	Mr	35	40	1388	100	$34
Wlkr R	Mr	35 P	10	85	52	$34
Wlkr R	Jn	35	28	204	160	$34
Wlkr R	Dc	30	15	713	405	$34
Wlkr R	Dc	32½	30	759	150	$34
Wlkr R	Dc	35	10	432	40	$34
Wlkr R	Dc	35 P	5	39	160	$34

Total volume 13327
Total open interest 417264

Open Interest: Total des contrats achetés mais non levés ou liquidés.

OFFRE ET DEMANDE (de Toronto)

TORONTO (PC) — 14 novembre, les actions fournies par la Bourse de Toronto.

Offre Dem.	Bid	Ask
Adanc	18	22
Agra B f	$8⅝	8⅞
Ahed C	20	25
Alcatlc	80	85
Albany	35	38
Alg Cen	$20½	20⅝
ASfel p	$25⅛	26
Algon	$38	
Algn pr	$30	35
A Eagle	165	170
A Expr	$66	67
Anre B	$14⅝	15
ACT 4½	$26½	27⅛
ACT 265	$32⅛	33
ACT 290	$34⅛	34⅜
ACT 315	$38	38⅜
Ang UD	65	75
Arbr B f	$11	11½
Arg 250	$32	34
Arg 260	$31	32
Argl E	B275	350
Astl B f	$9⅛	9⅜
Agmto	100	108
BC Su p	$14	15
BMB	221	239
Bochir	320	325
Bkrfic	69	75
Brikno	285	290
Bath p	$12½	13½
Bathn B	$19⅛	20
Bcoup	37½	41
Beck B f	$32½	36
Bce 196	$51	51½
Bl Hawk	10	13
Bomb A	$13⅛	13⅜
Bbd B f	$13⅛	13⅜
Brilnt A	$20	20⅛
BCFP p	$35⅛	36½
Bct 4⅜	$51	53
Bct 4½	$54	56
Bct 5⅜	$70	71
Bct 6.80	$21⅛	22
Bct 7.04	$22	22⅛
CPrm I	$23⅛	24⅜
CTrst	$43⅛	43⅜
C Arrow	35	45
CC X f	$26	26½
CDir A f	$11⅝	12
CDir B f	$12⅛	13
CGE	$62	65
CG Inv	$46	47
C Hyd p	$14	15
C Len	12	14
CNt 850	95	125
CPI cdn	115	135
CPL UK	100	125
C U 4⅛	$52	55
C Ut 5p	$60⅛	64
CUtil 6	p$71⅛	74
CU 9.24	$26	26½
CU E	$26	26½
CWN p	$9½	10
CWN 5½	$12⅞	13½
C Wrld	395	400
Cntr C I	$25	25⅛
Canuc	18	20
Ctler	6½	8
CarA f	155	175
Car B	160	175
Casldy	$5⅛	
Cos A p	$6⅝	7½
Cel I p	$11	11⅛
Cel 175	$20½	20⅛
Cnt Tr p	$26⅛	27
Clbor A	275	310
Costl f	$11⅛	12½
Coleco	$26⅛	27⅛
Colnial	135	145
Cmp H	200	225
CpH w	45	55
Cmplg	$12⅛	12½
Cmstat	32	40
Cotech	$5	5½
Ctrm w	125	145
CBth B	$16⅛	17⅜
CBth p	$19⅛	19½
C Mrbn	8	11
Con Plp	$17	17⅛
C Rexpr	15	18
CGs A	$66	70
CGs B	$66	72
CTL 5⅛	$16½	16⅜
Cwst 6	$16⅛	17
Cooper	485	$5⅛
Copr A f	450	475
CFod A	$30⅛	34
Costm w	285	310
Courv	31	33
Crsbk	$7	7½
Cr For f	$31⅛	48
Czar W	2	5
DG A f	$11⅛	11½
Dale A	$6⅛	7
Dolmy	$8	8⅛
Dlm C f	$7⅛	7½
Doon A	425	435
Doo 9½	$5⅝	6
Datel	95	100
Dvlcon	$5⅛	5⅜
Dckn B	$6½	6⅝
Dscvy f	190	200
Dtsl T A	15	25
Dtsl T B	15	60
Dfs 4⅜	$60	61
Domtr p	$13⅛	13½
Dover p	$7	7⅛
Dmag w	10	30
Dunde	19	20
Dnmr p	$7⅝	8⅛
Dno w	2½	5
EL F	$42½	43½
EL F p	$43	
E Bkrle	$31½	32
Ec Inv	$44⅛	
Ec In A	$26½	30⅛
Ego R	23½	25
Elhm p	$59	74⅛
Elks	475	55
Enrgy	118	125
Enerlc	10	19
Fardy	285	295
FTr B w	425	440
Fin B f	$14	14½
Firan	110	114
F Og p	$7½	7½
FCt T A	$10½	10⅛
FCt T B	$8⅛	9⅛
FCt T C	$7⅛	8
F Mar	175	185
FAr A	f$14⅞	14⅞
F Aro w	$5½	5⅛
F Knox	18	22
FSea Ap	$8⅛	8⅛
Fruh	$21½	22
GTC	$12⅛	13
GSW A	$11½	12
GS B f	$11½	12
Gatlc L	$12⅛	13⅛
Grbel p	$5⅛	7
Gaz pr	$97⅛	
Gaz 5½	$97⅛	
G Leas	$7½	8⅛
Gs 1.50	$53	62
GB US	$324	326
G Ter w	5	10
Gdyr p	$27	
Graft G	$16	16⅛
Graft p	$35	35⅛
Gduc	73	75
GL Nick	35	39
G Pcfic	$34½	35
G WLff	$420	499
GW St A	180	190
HCl B	42	45
Hale R	33	40
Halfx D	$6⅛	6⅛
HGr A	$6⅛	7
H Con B	$26⅛	27
HPd A p	$7⅛	
Haris B	$9⅛	10
Hartco	410	420
Hayes r	25	30
Herit	$21	21⅛
Higwd	285	290
How DH	$19	20
Hydrd	42	47
Icar	82	85
Ims A p	340	
Inco 785	$20⅛	20½
Insprtn	$6⅛	6⅛
ICity A	$14½	15½
ICity B	$17	18
I Div	270	280
I Amc A	160	175
I Amc B	150	
I Afts w	3	8
I Cr w	$5½	6
Invtrn	65	80
Ivco E p	$26⅛	26⅛
JDS A p	$26⅛	27⅛
Jmle w	1	6
Johnsn	220	240
Kely A f	$32⅛	34
Kelsey	$37	38
K Anoc	65	70
L A Var	305	310
LAV w	25	29
LK Rs A	100	105
Ldl II	$9½	9⅛
L Mutl p	$26½	27⅛
L J A p	$12	
Leons F	$17	18½
Levy A	$7	7½
Liber	300	325
Logst A	$6⅞	7
Lytton	39	42
Mic B p	$18⅞	20⅛
M pG I	$12⅛	13
MPG p	$14½	16
MPG w	250	285
MSR	335	350
Mgna B	$22⅛	22⅛
Mahr p	$6⅝	6⅝
Manvl	290	300
Mnrdg	22	24
Mpx A f	$8	8½
Malx B	$8⅛	8⅛
M Elec	$29⅛	30
Mrtle A	$8⅛	9⅛
Mar 860	$10⅛	10⅛
Mar 940	$10⅛	11
Markl	450	55
MDm B	$9⅛	
Malch	20½	21
Mc Gro	$23⅛	23⅜
Melcar	$8	8⅛
MCIL p	$24⅛	25
MLP	130	165
M LP p	200	300
Midcon	445	450
Mols B	$19½	20
Mco A f	$7⅛	7⅛
Moneta	60	100
MCty B	$21⅛	22½
M Cty p	$27⅛	28⅛
Mrsn	$8⅛	8⅛
Mthr w	22	37
Mun w	150	190
MSL p	$9⅞	10
Mus p	$13⅞	14⅛
Nahani	17	20
N Pete	15½	17
H Trst p	$27	40
NB 1.85	$20⅛	21⅜
NPro D	15	18
N QRogl	156	160
NYrk O	65	90
N Cap B	$7½	8
NTel 975	$20⅛	21⅛
NTe 885	$20⅛	21½
N T 1350	$24⅛	24⅛
Noble	50	59
Noma B	$17⅛	18½
Nor-Ac	86	95
Nbask	10	14
Ntcn A	$25	
Ntcn B	$25	
NCO p	$36½	45
NCO 3	$23½	24½
N Can	135	139
NCG 260	$31½	32
Nthld O	10	12
Nova E	$23½	24
Nova F	$25⅛	25⅛
Nuft Re	15	16
Obc 03	$108⅛	109
Okwd C	$7½	7⅛
Ocelt A	$7	8
Olltex	55	60
Old Can	190	210
O Can p	190	210
Onltap	22	25
Orca w		1
Oslsk	11½	13
Oslk w		½
PCsr B f	185	200
PNt 6⅛	$19	19⅛
Page P	35	39
Paloa	360	370
Pan Am	120	130
Prksld	66	68
Parlak	50	55
Paraet	10	14
Pttind	130	135
Pauln A	$7⅝	8
Perles	$6⅛	7⅛
P Wst w		20
Penint	$15½	16
P Jwl	$10⅛	11½
Petro	165	180
Ptro S w	35	42
Petrax	24	34
Ph Eng	$20	20½
Pattr w	10	14
Prarie	$7⅛	8
Que Ws	25	35
Que Tel	$41⅛	42
Que TB	$11⅛	12
Que 7⅛	$18	19
Que 168	$40	
Qstk w	5	18
Rnc A f	$6⅛	6⅛
Rel A f	$6	6½
Rdlaw	335	360
Redst	28	33
Rdst w		5
Rch Ist	$10	
Rc 10½	$10⅛	10½
Regt w	4	12
Relt	$25⅛	26
Rnbe w	4	5
Revel p	$11½	12
Rileys	65	70
Rio 8.5	460	
Roth A	$82½	85
Ryl T p	$12	12½
RTrc B	$21½	22⅛
R Tc B	p$62	64
Ruprt p	190	199
S Andr	355	365
Sndw A	450	455
Sndw B	455	55⅛
Sasko B	32	35
Scrbo w	11	16
Scots C	$27½	27⅛
Seawy	450	55½
Sea p	$4½	7½
Sea w	10	20
Seco B	$25	26⅛
Sensor	345	355
Shll O p	$14	14½
Shep P	$7⅛	7⅛
Sigma	$8⅛	9⅛
Svr US	$6	6⅛
Simco E	$6⅛	6⅛
Slate Ap	$12½	13½
S Lauv	130	135
S L w I	12	15
Smwll p	$41	43
Sonar A	425	475
Sonar P	20	30
Sony C	$24⅛	24⅛
Spnakr	130	140
Sfb 5⅛	$66½	84
Sfb 195	$22	22½
Shfld	375	390
Strh A f	80	90
Sun Ex	28	31
Suncr p	$24⅛	24⅛
Suprir A	$5½	6
Suprir B	$5	
Tgiwd	24	30
Tesyn p	$22	
TMI B f	$28⅛	29⅛
Teldyn	$10½	10⅛
Temag	22	26
Tmbc A	275	285
Tebc w		3
Terra o	65	70
Tertch	15½	19
T CGI	$40⅛	43
TCGI p	$32½	33½
Tho L	52	57
ThmN p	$47⅛	43
Thorco	12	16
Timco	400	445
Tinfina	45	60
Tncrf R	$5⅛	6½
Tormt I	$9⅛	9⅛
Trdrs B	$32	35
Tr 4½	$48	50
Trdr 5 p	$22½	
Tr GA p	$24	26
Tr GB p	$23½	24½
Tr 10⅛	$10⅛	11
TrA 5	$69	
TrA 7	$86⅛	
TrA 7½	$91⅛	
TrA 980	$103	105
TrA 975	$104	106
TrA 236	$26½	26⅛
TrA 8⅛	$101	103
TrA 140	$15⅛	
TrP 280	$36	37
Trcntrl	$6⅛	6⅛
Trlz B	$27⅛	28
T Wall	$7½	7⅛
Trb nv f	20	70
Tuf Ent	27	29
UAP w	$21½	
Unlc 10	$21½	22
Unr A f	116	125
Unr B	124	125
Un Carb	$12⅞	13
UGs 5½	$33⅛	35
U Cdn S	$9	9⅛
U Cor	p$16⅛	
U Cor 59	$16⅛	17
U Cor 63	$16⅞	17
Un FnM	$7⅛	10
Un Tire	130	135
UTire 7	125	185
UW 6⅛p	$34	
VS Sr	$24⅛	25½
WIC B f	$9	9⅛
Wtrb f	390	410
Walx p	$31	32
Wal Red	360	365
Waren	25	27
Wfr A	f$135	175
Wfair p	$21	
Wsn 4½	$58⅛	60
Wsn 6 p	$74	76
Wtre A f	240	290
Wnl PA	$17⅛	18⅛
Wilco	17	19
Win El	43	45
W Enrg	$5	5½
W eq II	w125	135
YRI 9⅛	50	75
BT adr	9$37	37½
Partnership Units		
Log un	$16⅛	17
P Storag	$30⅛	30⅛
P Stor II	$18	18½
Alcan	$25⅛	25⅛
Asamo	$9⅛	9⅛
C Marc	$16⅛	16⅛
Echo	$12⅛	13
GMC	$69⅛	69⅛
Gulf C	$14⅛	14⅛
Husky	$7½	7⅛
IBM	$136⅛	136⅛
Mitel	$6	6½
Nor Tel	$33½	33⅛
Sony	$17⅞	18⅛
So 2875	$28	28⅛

TITRES AU COMPTOIR (de Toronto)

TORONTO (PC) — 13 novembre, les actions transigées sur titres inscrits au comptoir fournies par l'Association des courtiers en valeurs mobilières du Canada sous l'autorité de la Commission des valeurs mobilières de l'Ontario. Le volume comprend les transactions pour clients et les échanges entre courtiers.

INDUSTRIELLES

	Volume	Haut	Bas
A.H.A. Auto Tech	5,350	5.375	5.00
Benvan Holdings	650	1.75	1.75
Can Util 7.8Kpf	800	26.75	25.75
Fincorp Capital A	300	.05	.05
Grt-WstLife Apf	15,200	26.20	1.00
MCR Capital	9,120	2.00	1.875
MCR Capital A	8,870	2.00	1.875
Marlen Univest	500	2.65	2.60
Mematec Data	300	6.50	6.50
NRT Research Tech	5,000	2.05	2.00
Nevasco C	6,000	1.30	1.30
Olympic Victor	6,000	1.20	1.20
Seel Mortgage	200	10.00	10.00
Superpack	2,000	2.50	2.50
Shergold wts	90,000	2.25	2.10
y-Easynet Data	129,000	.40	.40
Total Volume: 279,290			
MINES			
Can Gld Res	1,000	.05	.05
Carling Gld Res	8,000	.25	.23
Cindy Mae Res	8,000	.30	.30
Comml Ind Mnls	2,000	1.00	1.00
Crabbe-Fletcher	1,000	.45	.45
Eastmont Larder	1,000	.15	.15
Exxeter Res	2,500	.15	.15
Golden Hope	2,000	.90	.90
Gowest Amal Res	5,000	.05	.05
Hedman Res	2,000	2.625	2.625
Holmer Gld	2,000	.26	.25
Huron Bruce	12,000	.58	.55
Langis Sil Cblt	17,500	.24	.21
Loki Res	25,500	.58	.45
Milner Cons Sil	44,000	1.25	1.05
Mirado Nickel	2,000	.17	.17
Monk Gld Res	650	.75	.75
New Bid Gld	3,000	.06	.06
New Dimen Res	67,000	3.00	1.875
New Texmont Exp	500	.20	.20
Orrwell Engy	500	.25	.25
Perrex Res	1,000	.45	.45
Puissance	2,000	.48	.48
Punters Gld Exp	3,000	.14	.14
Redaurum RL Mns	12,650	1.05	.95
St. Lucie Exp	79,500	.37	.27
TJN Gld Exp	5,000	.05	.05
Zahavy Mns	5,000	.75	.75
Royex Gld wts	10,700	.70	.55
y-Harte Res	16,750	.80	.80
y-Deerfoot Res	17,950	1.25	1.25
y-Belmar Res	3,100	2.05	2.05
y-McAdam Res	5,500	1.50	1.50
y-Greenstrike Gld	21,000	1.85	1.65
y-Chelsea Creek	16,350	1.70	1.70
y-Duntrazier Gld	4,000	1.25	1.25
y-Guardsman Res	54,850	1.25	1.25
y-Torene Gld Exp	4,000	1.50	1.50
Total Volume: 479,500			
O&S			
Blackstone Exp	17,500	.39	.35
Geovex Pet	500	.07	.07
Luxmar Res	1,000	.50	.50
Regent Res	880	.70	.70
Sonreta Oil Gas	11,250	.30	.30
y-Dewey Oil Gas	1,250	1.75	1.60
y-Falcon Point	51,150	2.50	2.50
y-Twin Star Engy	16,400	1.50	1.50
y-Kentwell Engy	45,200	1.30	1.30
Total Volume: 153,100			

y - Stock issue in primary distribution

INDUSTRIELLES (offre et demande à Toronto)

TORONTO (PC) — L'offre et demande des titres au comptoir (industrielles) de Toronto fournies par Pitfield Mackay & Ross Ltd. à l'Association canadienne des courtiers en valeurs mobilières

	Offre	Dem.
A.H.A. Auto	5.00	5.25
Abstainers 10 pfd	9.00	- -
Action Traders	2.50	3.00
Amerteck	4.12	4.38
ARC International	2.80	3.00
Auto Crown	.23	.28
Benvan Holdings	1.75	1.85
CBR Holdings	.30	.50
Candy Investments	.15	.25
Cdn Gas Engy B wts	28.50	29.50
Carvern	.40	.50
Commercial Finance	4.25	4.50
Consolidated Branly	.30	.40
Continental R and D	.57	.62
Eclipse Capital	.67	.72
Gemini Food	.65	.75
Goderich Elevator	23.00	25.00
H.O. Financial	1.00	1.10
Highland Queen	1.25	1.75
Levy Ind	15.00	16.00
Longford Equip	2.00	2.25
Longford pfd	2.50	3.00
Mematec Data	6.50	7.00
Nelma Info	.15	.20
Nevasco C	1.12	1.38
O'Toole's Foods	.50	.60
Paramount Funding Corp.	1.25	1.75
Polycom cmn	6.25	6.75
Polycom pfd	5.50	6.00
Pony Sporting Goods	.23	.28
Real Time Data Pro	4.75	5.00
Seel Mortgage	10.00	- -
Superpack Corp.	2.50	2.75
TEC Syn Intl	13.50	14.00
Video Premier	.20	.30
York Centre B	3.00	4.00

MINES ET PÉTROLES (offre et demande à Toronto)

TORONTO (PC) — Les cotations sur les titres au comptoir (mines et pétroles), fournies par l'Association des courtiers de l'Ontario.

Offre Dem.	Bid	Ask
Alk Rus	03	- -
Aubet	5	10
Augdom	23	28
Bilou	37	42
Biron Bay	25	30
Cone Cor	35	45
Corper	35	45
Carling	23	26
CastleB	3	- -
Chance	25	30
Clevo	100	110
Com Ind	100	120
Ccopper	22	27
Crolbe	45	50
Crwnbridg	95	105
East Bay	7	12
Edda Res	15	25
Edomar	5	10
Elmwd	27	32
Errington	42	47
Gold Hr	23	28
Goldn Hope	85	90
Grandad	60	80
Hedman	250	275
Inlt	25	50
Keezic	50	60
Key Lk	25	30
Langis	21	24
Loki	50	55
Lorl R	10	15
Lyndx	20	25
Milner	123	128
Nahani pf	10	20
N Texmt	23	28
Nwthona	13	17
Ontex	17	20
Perrex	45	50
Pronto	45	55
Pulsnce	42	47
Punters	13	16
Redaur	100	110
Richg	60	70
Sharpe	30	35
Sheldon	13	18
Slv Urke	80	90
Sunvall	20	30
Tracker	5	10
Urban Rs	2	- -
Wabgn	50	60
Yellowrex	5	10
Yng Dav	38	43
OILS		
Blkstone	38	43
Petrolnic	40	45

OPTIONS SUR L'OR

Canada, Europe, Australie

Série	Vol.	Int. en cours	Haut	Bas	Ferm.
GOLD					
nov 300	7	253	26.00	24.50	25.00
Feb 300p	10	1071	3.00	2.70	3.00
Mai 300	1	3049	38.00	38.00	38.00
Mai 300p	10	499	3.50	3.50	3.50
Nov 320	79	511	6.90	5.00	6.00
Nov 320p	90	905	.50	.11	.11
Feb 320	29	291	16.00	15.20	16.00
Feb 320p	45	689	5.50	5.50	5.50
Mai 320	3	129	23.00	23.00	23.00
Mai 320p	61	202	9.00	8.50	8.50
Nov 340p	1	367	13.00	13.00	13.00
Feb340	69	2448	4.50	5.00	6.50
Feb 340p	10	224	16.00	16.00	16.00
Mai 340	13	1084	12.50	12.50	12.50
Feb 360	70	996	3.00	2.70	2.70
May 360	41	620	6.00	6.00	6.00
Total volume:	529				

Untraded (Closing Quotations)

Série	Int. en cours	Offre	Demande
GOLD			
nov 260	8	62.00	67.00
Nov 260p	60	0.00	.11
Nov 280	3	43.00	46.00
Nov 280p	416	0.00	.11
Nov 300p	1923	0.00	.11
Feb 300	53	31.00	34.00
Nov 340	2265	0.00	.11
Mai 340p	81	16.00	19.00
Nov 360	3356	0.00	.11
Nov 360p	8	33.00	36.00
Feb 360p	0	34.00	37.00
May 360p	15	34.00	37.00

Total open interest: 21526

RAPPORTS FINANCIERS EXPRESS

COMPAGNIES	PROFITS (PERTES) ($000) Courant	L'an dernier	Variation	REVENUS BRUTS ($000) Courant	L'an dernier	Variation
Molson Cos. (brasserie divers) Mont, Qué. 1er sem. 30 sept.	32,552 1,13	44,443 1,55	– 27 %	1,050,000	1,030,000	+2 %
Provor Group (soc. de gestion) Mont, Qué. 9mois 30 sept.	2,193 0,83	2,482 0,82	– 12 %	13,121	11,152	+18%
CFCF Inc. (television) Mont, Qué. année 31 août	8,940 0,94	6,960 0,79	+28 %	82,453	74,264	+11%
Nordair (comp. aérienne) Mont, Qué. 9mois 30 sept.	1,839 0,75	1,395 0,64	+32 %	161,994	139,700	+16%
Le Goupe Laurentien Inc. (assurances) Qué, Qué. 9mois 30 sept.	8,130 0,48	7,523 0,51	+8 %	777,027	624,351	+24%
Traders Group (inst. financière) Tor, Ont. 9mois 30 sept.	11,315 2,02	11,917 2,00	– 5 %	519,497	487,473	+7 %
Grafton Group (commerce de détail) Tor, Ont. 9mois 30 sept.	8,254 0,38	7,325 0,33	+13 %	327,430	300,177	+9 %
Northgate Exploration (mines) Tor, Ont. 9mois 30 sept.	(2,250) – –	5,583 0,50	– %	41,988	40,923	+3 %
Scottish & York Holdings (assurance) Tor, Ont. 9mois 30 sept.	(8,000) – –	(272) – –	– %	– –	– –	– %
Wardair Intl. (comp. aérienne) Edmonton, Alb. 9mois 30 sept.	19,016 5,30	11,882 3,31	+60 %	390,591	334,110	+17%
NewFoundland Light & Power (serv. pub.) St Johns,Nfld. 9mois 30 sept.	16,454 1,63	17,695 1,81	– 7 %	185,991	150,491	+24%
F.W.Woolworth Co. (commerce de détail) NY,NY. 9mois 30 sept.	71,000 2,21	49,000 1,54	+45 %	4,106,000	3,978,000	+3 %
CBS Inc. (communications) NY,NY. 9mois 30 sept.	147,200 5,12	187,900 6,32	– 22 %	3,410,000	3,310,000	+3 %
Castle & Cooke Inc. (agence de voyage) Honolulu 1er trim. 5 oct.	5,280 – –	1,104 – –	+378%	473,599	503,431	– 6 %
Campbell Soup Co. (alimentation) Camden, NJ. 1er trim. 27 oct.	51,793 0,80	46,602 0,72	+11 %	1,077,624	998,792	+8 %

SELON ROBERT RENÉ DE COTRET

Ottawa connaît maintenant un peu mieux l'inventaire de ses biens

S'adressant, hier, à un colloque sur « la gestion des liquidités » organisé par la maison d'édition en fiscalité CCH Canadienne Limitée, le président du Conseil du Trésor, M. Robert René de Cotret, s'est appliqué à démontrer comment le gouvernement fédéral prêchait par l'exemple en ce qui a trait aux mesures prises pour bien gérer les fonds publics.

DENIS MASSE

Ancien vice-président de la Banque Nationale du Canada, M. de Cotret a avoué avoir appris avec stupeur, peu de temps après la prise du pouvoir par les conservateurs, que le gouvernement ne connaissait même pas le détail de ses avoirs, pas plus au pays qu'à l'étranger. « Tous les ministères, a-t-il dit, avaient des biens éparpillés un peu partout à travers le vaste monde et, dans plusieurs cas, on n'en connaissait que vaguement l'existence ».

Le Conseil du Trésor s'est donc attaché à cette tâche et, par la suite, en appliquant des normes de gestion rigoureuses, comparables à ce qui se fait dans l'industrie privée, a pu mettre au point un plan d'économie de $100 à $150 millions.

Robert René de Cotret, président du Conseil du Trésor

Autre exemple: simplement en éliminant la fâcheuse habitude qu'avait prise le gouvernement de payer la plupart de ses comptes trois jours à l'avance, le Trésor a pu conserver dans ses coffres des millions de dollars représentant les intérêts sur ses placements. À la suite de mesures de contrôle plus rigoureuses, le gouvernement paie toujours ses comptes mais ne sort plus l'argent avant les dates d'échéance.

Et, de la sorte, par une série de mesures en apparence anodines en plus d'autres coupures, le gouvernement arrivera à réduire le déficit national d'environ $6 milliards, a indiqué M. de Cotret.

Baisse du bénéfice de Molson

Les compagnies Molson affichent une baisse de leur bénéfice net d'exploitation pour le premier semestre de leur exercice (période qui prenait fin le 30 septembre) et croient toujours que, pour tout l'exercice, le bénéfice sera inférieur aux $1,50 par action de l'exercice précédent.

Pour le semestre, le bénéfice net d'exploitation a été de $32,6 millions ou $1,13 par action sur un chiffre d'affaires de $1,05 milliard, en regard d'uun bénéfice d'exploitation de $44,4 millions ou $1,55 par action sur des revenus de $1,03 milliard l'an dernier. Au deuxième trimestre, le bénéfice d'exploitation a été de $18,6 millions ou 64 cents par action sur des revenus de $538,5 millions, comparativement à un bénéfice d'exploitation de $21,8 millions ou 76 cents par action sur des revenus de $516,6 millions l'an dernier. Comme le groupe a enregistré des frais extraordinaires de $4,6 millions, le bénéfice net du trimestre a été de $14 millions.

Molson attribue la diminution de son bénéfice à une réduction de ses gains en capital et à une augmentation des impôts mais aussi aux grèves qui ont paralysé le brassage dans trois provinces.

BIENVENUE À NOTRE SOIRÉE GUADELOUPE

CE SOIR

au CEGEP AHUNTSIC
9155, St-Hubert
à 19 h

Au programme:
- Troupe de 12 musiciens et danseurs de la Guadeloupe.
- Présentation des villas proposées cet hiver (diapositives et films).
- Prix de présence.

L'ENTRÉE EST GRATUITE
Il vous suffit de réserver, si possible, en appelant au 282-9580 à Montréal

* Aussi au programme « LE BRÉSIL »
* Nous avons encore des disponibilités pour la Guadeloupe, départ de Noël.

STE-FOY (418) 658-0576
MONTRÉAL (514) 282-9580
JONQUIÈRE (418) 548-4626

Detenteur d un permis du Québec
VACANCES-FAMILLES inc.

Pontiac a d'autres p'tites nouvelles pour vous!

Une p'tite qui boit au compte-gouttes

7 L/100 km
40 mi/gal

Chiffres basés sur les méthodes d'essai 1986 de Transport Canada (cote combinée) pour une Pontiac Acadian avec moteur de 1,6 litre et boîte manuelle 5 vitesses. Vos résultats peuvent varier selon l'utilisation que vous en faites.

GM Canada EXPO 86

PLAN DE PROTECTION GM
3 ans/60 000 km
MAINTENANT SANS SUPPLÉMENT

Pontiac Acadian 86 ON FAIT ROUTE ENSEMBLE

PROPOSITIONS D'AFFAIRES

705 HYPOTHÈQUES

A VENDRE, 1re hyp., $180,000 12 %, Hôtel-Motel, echangerais pour 6 à 12 logements 514-325-5046.

ACCEPTATION en 7 jours, 1ère et 2e hypotheques. Caisse Pop. St-Rene Goupil, 321-2610.

ACCEPTATION
MEME JOUR
1re, 2e résidentiel et commercial. Credit via. 253-3354.

FINANCEMENT
DE TOUS GENRES
1re et 2e hypothèque, résidentiel, commercial, industriel, credit bancaire, construction bridge, jour et soir 334-8115, Morin, St-Onge.

PRETS 1re et 2e et temporaire, ville, banlieue, privé, 254-3464.

710 OCCASIONS D'AFFAIRES

A VENDRE
ENVIRONS MIAMI
FABRIQUE industrielle, clientèle nationale et internationale. Marge de profits exceptionnelle $175,000 net par an, termes disponibles, excellent potentiel de croissanc
JOUR: 1-305-885-8200
SOIR: 1-305-558-6511

ARCADE DE JEUX ET PIZZERIA
sur superbe plage Hollywood Beach, FLA. Excellent potentiel pour saison hivernal. 3,600 pi car. avec permis de jeux exclusif pour la plage. (305) 981-6364.

ASSOCIE demande magasin dans centre d'achats. Jacques 354-7572

ASSOCIE, actif ou silencieux, dans le domaine electronique au niveau du consommateur. Superbe location dans Laval. Affaires $1.2 million par année. Requis $50,000 pour expansion. Rémunération plus partage des bénéfices. Opportunite en or pour personne avec capital requis. Ecrire confidentiellement C.P. 297, Station Youville, H2P 2V2

CONCESSIONNAIRE demande, $75,000 et plus par année. Produit exclusif. Territoire protégé. Capital requis $15,000. 689-6724.

710 OCCASIONS D'AFFAIRES

DEMANDE $100,000 termes 3 ans, interêt 20% remboursable capital et interêt mensuellement. Je donnerai en sécurite hypothèques sur 4 proprietes et un nantissement ocmmercial. Je suis serieux e responsable avec revenus substantiels. Occasion unique. Ecrivez avec confiance a C.P 297, Station Youville, Montreal H2P2V2.

ESPACE pour petit commerce et bonne opportunite 845-0878.

LAVAGE d'autos a la main, polissage, antirouille, excellente occasion, raison divorce, demande $30,000, 7127 Côte-des-Neiges coin Jean-Talon.

LIQUIDATION discothèque et restaurant. 769-0723 après 18h.

NE CHERCHEZ plus, il vous faut voir le plan d'Amway. 638-0428

NOUS recherchons compagnie avec des ventes de 1 à 5 millions. Contactez P. Juneau 376-4023.

OCCASION UNIQUE
de participation dans commerce, salles de réceptions, capacite 2,000 places et plus, valeur immobilière de 1 million, capital requis $100,000. rendement garanti 20% net. Informations M. Robert, 334-8115.

712 ASSOCIÉS DEMANDÉS

ASSOCIE demandé pour pépinière avec serre, capital de $10,000. Ecrire à 3632 Côte Terrebonne.

ASSOCIEE avec expérience pour agence de rencontres. 627-5134.

CLUB vidéo, 1900 films, 600 membres, est de Mtl., associe $20,000, 353-2386.

710 OCCASIONS D'AFFAIRES

PENSEZ-VOUS TRAVAILLER TOUJOURS POUR QUELQU'UN D'AUTRE? si non

ÉTUDIEZ NOS POSSIBILITÉS DE FRANCHISES ET DE CONCESSIONS
(TEMPS PLEIN OU PARTIEL)
MONTREAL BUSINESS OPPORTUNITIES EXPO
SAMEDI-DIMANCHE 16 ET 17 NOVEMBRE
DE 11 H À 18 H
HOLIDAY INN CENTRE
420, RUE SHERBROOKE OUEST

INVESTISSEMENT DE 3 000$ À 150 000$

CE N'EST PAS UN SPECTACLE POUR DILETTANTES MAIS POUR CEUX QUI DÉSIRENT SE LANCER EN AFFAIRES.
Entrée 4$ — 3$ avec cette annonce 416-622-3211
666783—B710

714 FRANCHISES

FONTAINE SANTE (fast food), franchise disponible à Montréal, centre d'achats tres achalande, profit tres éleve. Comptant requis $40,000. 849-5728

FRANCHISE de service à vendre avec clients. Appeler: 340-1033

715 SERVICES FINANCIERS

ARGENT DISPONIBLE pour hommes d'affaires, commerces, commercial, industriel, avec garanties hypothécaires. 253-3354.

FINANCEMENT TOUS GENRES Pré-faillites, fond de roulement, commercial et industriel. M. Robert 334-8115

FONDS pour commerce, industrie, affaires, appartements, etc. Dencol Mtg: 342-1356.

METTEZ fin à vos ennuis financiers en réglant vos dettes et sans emprunt. 284-9215.

717 SERVICES SPÉCIALISÉS

ACOUSTIQUE. Nettoyage de plafonds, resultats fantastiques, garantie par écrit, 389-3859.

ALBUM d'art Canada Canada, Jean-Paul Lemieux, 12 sérigraphies originales signées. Non taxables et amortissables sur 5 ans. 1-418-843-1972.

LIVRES de Jean-Paul Lemieux demandés, n'importe lequel, aussi Petite Poule d'Eau. Paye comptant. Ecrire à La Presse, réf. 9056, C.P. 6041, succ. A, Mtl H3C 3E3.

718 ARGENT DEMANDÉ

BESOIN $15,000
POUR 6 MOIS, 337-0167+QC

MONTREAL, $8,000, 2e désire, 15%-3 ans. 691-3357.

Les gens d'affaires avisés font confiance à la rubrique des PROPOSITIONS D'AFFAIRES de LA PRESSE pour obtenir les MEILLEURS RÉSULTATS
285-7111
INTERURBAIN SANS FRAIS
1-800-361-5013
ANNONCES ENCADRÉES
285-7000

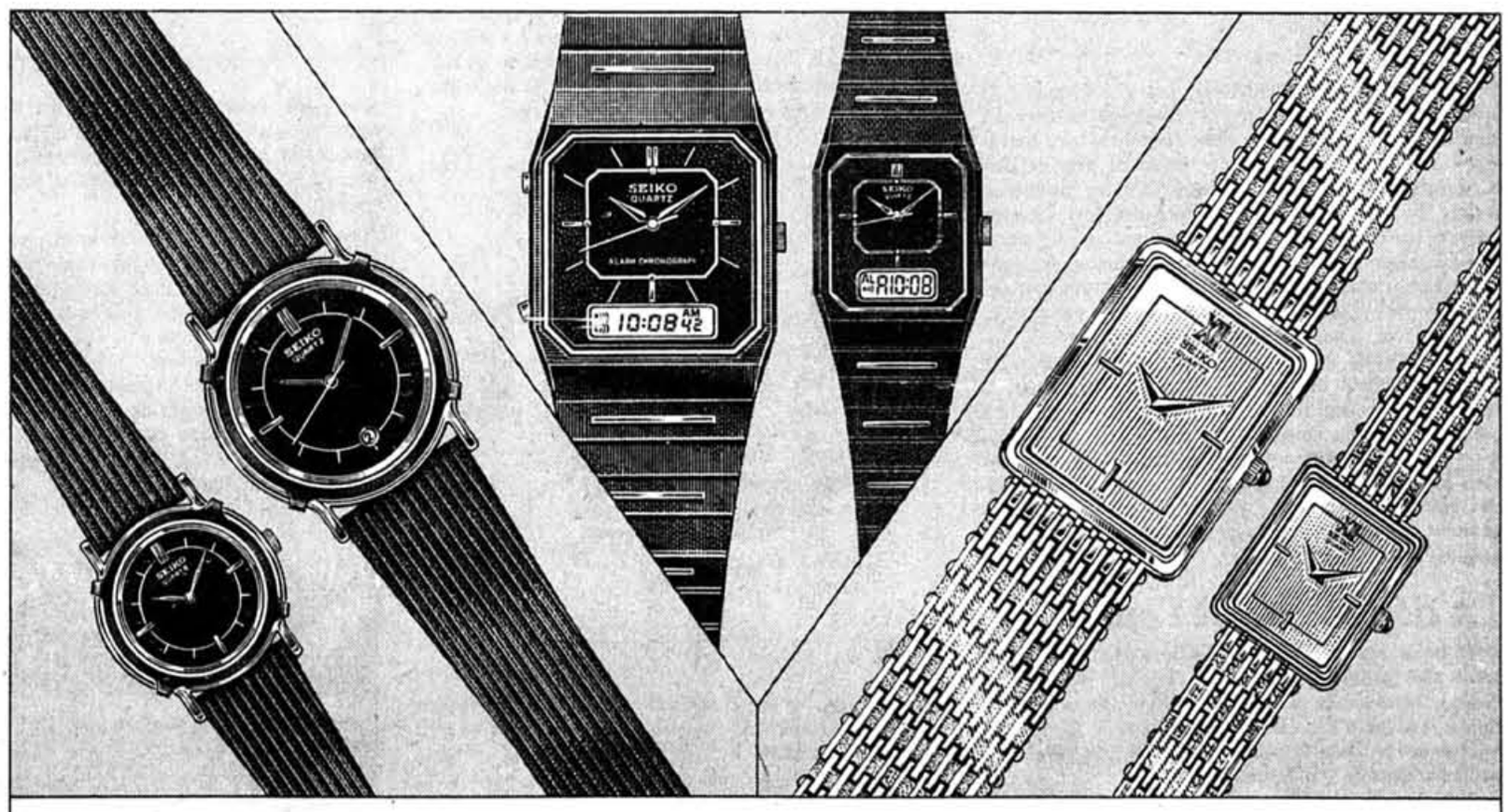

Seiko. Rien de tel que le meilleur qui soit.

Lors du choix de montres, les hommes et les femmes parviennent à la même conclusion. En ce qui touche la qualité, la nouveauté, le design et la valeur pour votre argent, Seiko est unique. Prenez par exemple cette paire de montres attrayantes et contemporaines. Elles sont le luxe même, et à juste titre, en tout point de vue sauf en prix. Venez les voir dès aujourd'hui. Laissez-nous vous montrer les caractéristiques toutes spéciales qui sauront vous plaire tout autant que la montre Seiko que vous choisirez.

SEIKO
L'HOMME A INVENTÉ LE TEMPS. SEIKO L'A PERFECTIONNÉ.

BIJOUTERIE Louis Gilbert INC.
Place Longueuil, 825, rue Saint-Laurent ouest
Longueuil, Québec J4K 2V1

CENTRE COMMERCIAL LE DOMAINE
LANGELIER ET SHERBROOKE MONTRÉAL

SEIKO DÉTAILLANT AUTORISÉ

par Lucien Auger, Ph.D.

LEÇON 8

Les émotions et le vieillissement

> *Pour beaucoup d'hommes et de femmes, l'«âge d'or» serait plus justement appelé l'âge de la dépression et de l'ennui.*

Les humains vivent en général de plus en plus longtemps. Alors que la moyenne de nos ancêtres du 17e siècle décédaient avant cinquante ans, les Occidentaux ont actuellement une espérance de vie qui dépasse les soixante-dix ans. On vit plus longtemps, on travaille pendant de plus nombreuses années, on est aussi marié pendant plus longtemps et, malheureusement, les humains disposent aussi de plus de temps pour se payer à eux-mêmes des émotions désagréables qui empoisonnent leur vie. Si on peut être heureux plus longtemps, il est aussi possible de passer plus d'années à se rendre malheureux.



D'autre part, les humains passent une grande partie de leur temps à travailler. Comme beaucoup d'entre eux sont des employés et que, comme chacun le sait, le travail est rare, il s'exerce une pression de plus en plus accentuée qui pousse les plus âgés d'entre nous à se retirer du marché du travail, à prendre leur retraite, laissant ainsi la place aux plus jeunes, qui, autrement, se retrouveraient sans emploi. De plus, comme les gens restent plus longtemps à un travail qui souvent leur déplaît, ils sont portés également à se retirer plus jeunes de ce qui leur apparaît comme un esclavage, avec l'illusion qu'enfin ils vont pouvoir faire ce qu'il leur plaît, sans être obligés de se lever le matin pour courir au bureau ou à l'usine. Ils interrompent alors leur travail à cinquante-cinq ou soixante ans et se retrouvent alors avec au moins quinze ou vingt ans de vie devant eux sans le cadre que leur imposait le travail qu'ils accomplissaient. C'est alors que souvent une série d'émotions pénibles les assaillent et viennent gâter les dernières années de leur vie.

La dépression et l'ennui

Pour beaucoup d'hommes et de femmes, l'«âge d'or» serait plus justement appelé l'âge de la dépression et de l'ennui. Nous avons déjà parlé ensemble de la dépression à la leçon 6 mais il apparaît important d'y revenir brièvement ici dans le cadre d'une réflexion spécifique sur les années de vieillissement.

Il semble clair qu'une personne qui a basé son évaluation positive d'elle-même sur la qualité et l'utilité du travail qu'elle accomplissait, qui s'est répétée inconsciemment des années durant qu'elle était une «bonne» et valable personne parce qu'elle accomplissait bien un travail socialement utile risque fort, si elle devient inactive et socialement peu utile de tirer la conclusion contraire. Elle pensera facilement qu'elle n'est plus «bonne» à rien, qu'elle ne vaut pas cher. D'ailleurs, malgré son hypocrisie classique, la société qui l'entoure se chargera facilement de le lui souligner. Une telle personne est donc une candidate privilégiée à la dépression, cette émotion, comme nous le savons déjà, originant des idées de non-valeur. Comme la dépression consomme une partie importante de l'énergie disponible de la personne, il lui en restera moins pour s'intéresser activement à des projets susceptibles d'occuper agréablement son temps. L'ennui accompagnera donc fatalement la dépression et la personne se déclarera toujours fatiguée, dira que rien ne lui tente et sombrera facilement dans la rumination d'un passé maintenant disparu.

Il semble donc primordial qu'une personne s'habitue le plus tôt possible à faire nettement dans son esprit la distinction entre sa valeur intrinsèque invariable et la valeur intrinsèque qui lui est attribuée par les autres. Il importera également qu'elle s'entraîne à faire une nette différence entre ses actes et sa personne et que donc elle cesse de s'attribuer une valeur positive en fonction de ses succès et une valeur négative en fonction de ses échecs. Le mieux serait sans doute qu'elle ne procède à AUCUNE évaluation D'ELLE-MÊME, qu'elle n'ait aucune ESTIME d'elle-même, se préservant ainsi à la fois des pièges de la surestime comme de ceux de la mésestime de soi-même.

Pour se prouver à elles-mêmes qu'elles sont encore «valables», de nombreuses personnes, à mesure qu'elles vieillissent, s'entêtent à accomplir des actes qui dépassent leurs ressources physiques ou se lancent dans des projets absurdes mais dont la réussite leur semble sauvegarder leur valeur. C'est l'homme vieillissant qui s'entêtera à pratiquer des sports épuisants, souvent des sports compétitifs. C'est la femme d'âge mur qui s'imposera des opérations de chirurgie esthétique coûteuses et parfois dangereuses ou dépensera une fortune en crème, cosmétiques de toutes sortes pour «réparer des ans l'irréparable outrage». C'est l'homme de cinquante ans qui pour se rassurer sur son pouvoir de séduction, preuve indubitable à ses yeux de sa valeur maintenue, poursuivra de ses avances des jeunes filles de vingt ans. C'est encore l'homme vieillissant qui risquera les économies d'une vie dans des entreprises risquées pour la conduite desquelles il ne possède ni compétence ni expérience. Autant de manifestations de bêtises et de preuves de la présence dans l'esprit de ces personnes d'idées irréalistes se résumant toutes à une seule: «Si mes actes ne sont pas couronnés de succès, je suis une personne sans valeur».

Les sentiments d'infériorité

Des sentiments dépressifs aux sentiments d'infériorité, il n'y a qu'un pas que franchissent allègrement tous les déprimés. Un être humain se sentira inférieur quand il croira qu'il est moins bon qu'un autre. Pour y échapper on rationnalisera. «J'ai moins bien réussi cette chose que Françoise ou Gertrude mais c'est parce que je n'ai pas eu le temps, ou parce que je n'ai pas été chanceux, ou parce qu'il ne faisait pas beau»... ou n'importe quoi d'autre. Pour pouvoir accepter sereinement ses limites et cesser d'inventer des excuses à ses échecs, il faut que l'être humain cesse de croire que ses échecs diminuent sa valeur personnelle ou qu'il existe des humains qui, en eux-mêmes, sont meilleurs que les autres.

Comme cette idée stupide est néanmoins extrêmement populaire et sans cesse renforcée par le milieu culturel dans lequel nous vivons, on ne peut guère s'attendre à ce qu'une personne qui l'a soigneusement quoique inconsciemment cultivée pendant cinquante ou soixante ans s'en débarrasse comme par miracle au moment où elle prend sa retraite. Il est au contraire tout à fait possible que les effets dépressifs de cette croyance se manifesteront à ce moment avec une particulière virulence.

La tristesse et les regrets

> *La tristesse et les regrets sont causés par des idées éternellement douteuses et indémontrables, tout comme la joie d'ailleurs.*

Voici d'autres émotions pénibles qui sont trop souvent le lot des humains vieillissants. Ces deux émotions sont créées par des idées presque identiques: «C'est dommage que telle chose se passe ou se soit passée, ou que telle autre n'arrive pas ou ne soit pas arrivée». Quant au regret, il est généré par l'idée suivante: «J'aurais mieux fait de faire autre chose que ce que j'ai fait».

Dans un cas comme dans l'autre, il s'agit d'idées dont il est impossible de démontrer le réalisme. En fait, nous ne SAVONS JAMAIS avec certitude si ce qui nous arrive ou nous est arrivé constitue un avantage ou un désavantage pour nous. Nous pouvons CROIRE qu'il en est ainsi sans jamais pouvoir vraiment le démontrer. «Mais, direz-vous, il y a des événements dont on peut être certain qu'ils sont désavantageux, funestes, et d'autres dont il est clair qu'ils sont avantageux, profitables. Par exemple, il vaut certainement mieux réussir son CEGEP qu'échouer. Et il est clair qu'il est désavantageux de se tromper de route en voulant aller d'une ville à une autre».

En examinant ces deux seuls exemples, vous allez constater que les choses ne sont pas si claires qu'il semble au premier abord. Ainsi, prenons le cas de l'échec au CEGEP et comparons le sort POSSIBLE de deux étudiants, Albert qui réussit, et Benoit qui échoue.

Albert réussit et reçoit son diplôme du CEGEP. Il peut ainsi, comme il en rêve depuis longtemps, s'inscrire en génie à l'université. Il travaille d'arrache pied et après quelques années, le voilà ingénieur, promis, croit-on, à un brillant avenir. Il se marie avec une femme charmante qui met au monde deux enfants. Comme il a brillamment réussi, il est engagé par une firme de construction. Deux semaines après avoir commencé ce travail, inspectant un chantier important, il reçoit sur la tête une poutrelle d'acier qui l'étend raide mort. Un mort, une veuve éplorée, deux orphelins. Était-ce donc à son avantage de réussir son CEGEP?

Voyons maintenant le sort de Benoit. Irrité par son échec au CEGEP, son père le jette à la porte. Pour survivre, Benoit trouve du travail comme pompiste dans une station service où il végète tristement. Un jour d'été, une luxueuse voiture vient faire le plein. Le conducteur, riche propriétaire d'innombrables puits de pétrole, frappé par la figure intelligente de Benoit, noue conversation avec lui. De fil en aiguille, quelques années plus tard, Benoit se retrouve à la tête des entreprises de son mécène, célibataire sans enfant qui, à son décès, lui lègue toute sa fortune dont Benoit jouit pendant de nombreuses années. «Conte de fées», direz-vous. Peut-être, mais pas impossible. Ce qui est certain, c'est que Benoit n'aurait jamais rencontré ce riche industriel s'il avait réussi son CEGEP. Son échec était-il donc un malheur? Il l'a peut-être cru comme vous croyiez qu'il est désavantageux pour vous de vous tromper de route pour aller de Montréal à Victoriaville. Mais cette erreur vous a peut-être préservé d'une collision mortelle qui se serait produite si vous aviez emprunté l'itinéraire le plus direct. Vous ne le SAUREZ jamais. La tristesse et les regrets sont donc causés par des idées éternellement douteuses et indémontrables, tout comme la joie d'ailleurs. Cependant, la joie est une émotion agréable alors que la tristesse est désagréable. Bien que les idées qui causent ces émotions soient également indémontrables, il est clair qu'il est plus agréable de se sentir joyeux que triste ou que, du moins, faute de se sentir joyeux, il vaut mieux ne pas se sentir triste. Et il est possible d'arriver à ce résultat en procédant à une critique rigoureuse des idées qui causent la tristesse et les regrets, quitte à s'abstenir de critiquer ou même à renforcer celles qui causent la joie. On dit souvent que la tristesse et les regrets sont stériles. Il convient de remarquer qu'ils ne sont pas QUE stériles mais qu'ils constituent un véritable déficit du plaisir de vivre possible. «Ne revenez pas toujours sur vos vieilles peines et vos échecs passés», dit-on. Au contraire, revenez-y mais pour critiquer avec énergie les idées douteuses qui leur donnent naissance et vous démontrer avec persistance que vous ne SAUREZ jamais, avec preuves à l'appui, que ce que vous appelez un échec en est vraiment un ni que ce que vous appelez une erreur en est bien une dans les faits. Voilà qui n'est ni positif ni négatif mais simplement réaliste. On me disait, il y a quelques semaines: «L'optimiste admire la beauté de la pomme, le pessimiste en déplore le prix. Le réaliste la mange». Voilà qui n'est pas si bête.

La culpabilité

J'ai déjà parlé avec vous de cette émotion désagréable quand j'ai abordé la question de l'éducation des enfants à la leçon 4. Je n'y reviendrai pas si ce n'est pour souligner que s'il est absurde de se reprocher d'avoir mal éduqué ses enfants, ce l'est autant de se reprocher quoi que ce soit. Nous posons tous les gestes qui, au moment où nous les posons, apparaissent les plus avantageux pour nous. Sans doute nous trompons-nous souvent, quoiqu'il soit impossible d'en être certain mais il vaut mieux se rappeler que non seulement il est faux de prétendre que nous aurions DÛ nous y prendre autrement mais que ce l'est tout autant de même affirmer que nous aurions PU faire autre chose que ce que notre vision de nos avantages au moment d'agir nous faisait concevoir comme la meilleure démarche pour nous.

L'anxiété et la peur

> *Les êtres chers perdus sont finalement remplaçables et si certains plaisirs ne sont plus disponibles, il n'en manque pas d'autres qui puissent s'y substituer.*

Ces deux émotions accompagnent beaucoup d'entre nous toute la vie et on s'attendra malheureusement à les rencontrer chez ceux qui vieillissent. Peur de vieillir, peur de la maladie, peur de la mort. Examinons les idées qui les sous-tendent.

Il est clair que la vieillesse peut être une période moins intéressante que d'autres moments de la vie quoiqu'on ne voit pas pourquoi il en serait fatalement ainsi. Les êtres chers perdus sont finalement remplaçables et si certains plaisirs ne sont plus disponibles, il n'en manque pas d'autres qui puissent s'y substituer. À moins qu'il ne s'invente des besoins irremplaçables, il est souvent possible à un être humain de continuer à jouir abondamment de la vie même en vieillissant, comme en témoignent d'ailleurs des milliers de vieillards guillerets et de «vieilles dames indignes».

On peut être malade, bien sûr. Si la maladie est curable, on en guérira. Sinon, on en meurt. Les douleurs qui accompagnent la maladie peuvent être aiguës, encore qu'il existe maintenant une foule d'analgésiques qui peuvent grandement en atténuer l'acuité. Il vaut peut-être mieux se rappeler ce qu'Epicure soulignait déjà il y a des siècles: «Si tu souffres longtemps, la douleur sera faible. Si tu souffres beaucoup, tu ne souffriras pas longtemps» puisqu'alors l'organisme se dissout et que la souffrance disparaît avec la mort. Par ailleurs, personne n'est FORCÉ de continuer à vivre.

Et la mort, alors? Comme les humains ne connaissent RIEN de la mort ou plutôt de ce qui suit le décès, leur imagination s'est chargée de remplacer leur manque de connaissance et ils ont tout autant inventé des paradis confortables que des enfers éternels.

Il vaut mieux se rappeler que tous les humains meurent mais que la mort elle-même n'existe pas. Le MOURIR existe, mais pas la mort. On me dit: «La mort, c'est la fin de la vie». Pas du tout. La fin de la table, c'est encore la table. Après la fin de la table, il n'y a RIEN, ou du moins pas de table. Par ailleurs, il est impossible d'ÊTRE MORT. Le deuxième terme contredit le premier. Si on est, on est. Si on n'est pas, on n'est pas. On ne peut pas ÊTRE tout en n'ÉTANT PAS.

On dit aussi: «Monsieur Dupont a perdu la vie». Notons bien que ce n'est pas la vie qu'il a perdue puisqu'il l'avait déjà «consommée». On ne peut pas perdre ce que l'on n'a plus. Monsieur Dupont a donc perdu l'ultime seconde de sa vie déjà vécue et que cette ultime seconde se situe après une vie qui a duré vingt, cinquante ou quatre-vingts ans ne fait aucune différence. C'est toujours une seconde.

D'autres gens me disent qu'ils regretteraient de mourir «jeunes», disons à trente ans. Quelle curieuse idée. En effet, pour regretter d'être trépassé, il faut encore être capable de penser et de ressentir, c'est à dire qu'il faut être vivant. Or, comment regretter d'être mort quand on est encore vivant? Voilà une contradiction flagrante. Vous ne regretterez jamais d'avoir trépassé si vraiment vous avez trépassé. Les morts ne sont plus là pour regretter de l'être.

Quant à l'au-delà, vous aurez peut-être le goût de reviser des idées qui vous porteraient à croire à des châtiments éternels en conséquence d'erreurs temporelles, inévitables pour un humain imparfait. Si vous inventez un dieu maniaque et émotivement troublé, ne vaut-il pas mieux que vous critiquiez vos idées que de passer une partie de votre vie à claquer des dents devant vos projections?

Préparer sa vieillesse et sa retraite

Ce n'est pas à quarante ou à cinquante ans qu'il convient de préparer sa vieillesse et sa retraite mais bien plus tôt tout au long de sa vie. Les idées et conceptions fausses nourries à dix, vingt ou trente ans ne disparaissent jamais toutes seules à soixante. Elles ne font que gâter la jeunesse et l'âge adulte en attendant d'empoisonner les dernières années de la vie. Pourquoi attendre pour les critiquer vigoureusement et les expulser si elles sont présentes? On parle de se préparer des «hobbies», des activités de remplacement, et voilà une bonne idée. Mais il est certainement encore bien plus important d'apprendre à se remplir la tête d'idées vraies et exactes. Car on ne peut pas être heureux à n'importe quel âge en se sentant anxieux, triste, coupable, déprimé. Que vous ayez vingt ans ou quatre-vingts, il est encore et toujours temps de vous défaire du fatras de vos conceptions erronées.

Vérifiez votre compréhension

1. La dépression est causée par une idée
   a) vraie; b) fausse; c) douteuse
2. La tristesse et les regrets sont causés pas les échecs et les malheurs de la vie
   a) vrai; b) faux; c) douteux
3. L'idée qui cause la tristesse est
   a) vraie; b) fausse; c) douteuse
4. La joie est causée pas une idée démontrable
   a) vrai; b) faux; c) douteux
5. Être mort est une chose
   a) douloureuse;
   b) positive;
   c) impossible;
   d) pénible;
   e) dangereuse.
6. Une douleur peut être insupportable
   a) vrai; b) faux; c) douteux
7. Il est triste de mourir jeune
   a) vrai; b) faux; c) douteux
8. Quand on meurt, on perd la vie
   a) vrai; b) faux; c) douteux
9. La mort est la fin de la vie
   a) vrai; b) faux; c) douteux
10. Il vaut mieux préparer sa vieillesse et sa retraite
    a) vers quarante ans
    b) dès l'enfance
    c) vers soixante ans
    d) jamais
    e) quand on y pense

RÉPONSES

1. b); 2. b); 3. c); 4. c); 5. c); 6. b); 7. b); 8. b); 9. b); 10. b).

Aimeriez-vous devenir auteur d'un cours de culture personnelle dans la presse ?
Faites-nous part de votre idée en téléphonant au Collège Marie-Victorin
325-0150 poste 382
Nous vous enverrons de la documentation complémentaire.

Cours présenté par le collège marie-victorin en collaboration avec la presse

QUOI FAIRE AUJOURD'HUI

Pour cette chronique, veuillez adresser vos lettres comme suit: «Quoi faire aujourd'hui» LA PRESSE, 7, Saint-Jacques, Montréal H2Y 1K9

BAZARS ET EXPOS—VENTES

■ Un bazar au profit du **Choeur Polyphonique de Montréal** et des **Petits Chanteurs de la Cathédrale**, le 16 novembre, de 13 h à 21 h et le 17 novembre, de 9 h à 15 h, à la Cathédrale de Montréal, entrée 1 110, rue Mansfield.

■ La **Paroisse Saint-Esprit de Rosemont**, à l'angle de la rue Masson et de la 5e AVenue, tient son bazar annuel au profit d'un missionnaire au Pérou, au sous-sol de l'église, le 16 novembre, de 11 h à 20 h, let le 17, de 10 h à 14 h.

■ La **Paroisse Saint-Léon de Westmount** tient un bazar en la salle Saint-Léon, 310, avenue Clarke, à Westmount, le 16 novembre, de 10 h à 19 h; le 17 novembre, de 9 h 30 à 15 h.

■ La **Church of the Resurrection**, 99 Mount Pleasant, à Pointe-Claire, tient son bazar de Noël, le 15 novembre, du 19 h à 21 h 30 et le 16 novembre, de 10 h à 16 h.

■ La **Paroisse Notre-Dame-de-la-Défense** tient un bazar italien, le 16 novembre, de 9 h à 18 h, et le 17 novembre, de 9 h à 17 h, au 6 795, rue Alma.

■ La **Paroisse Saint-Paul** tient une exposition-vente d'artisanat au profit de la Fabrique, le 16 novembre, de 13 h à 20 h, et le 17 novembre, de 10 h 30, à 15 h, au sous-sol de l'église, 1 690, avenue de l'Église.

■ La **Paroisse Marie-Reine-des-Coeurs**, 5 905, rue Turenne (259-3786), tient une exposition d'artisanat le 16 novembre, de midi à 21 h et le 17 novembre, de 10 h à 16 h.

■ L'**Association des métiers d'art de Boucherville** tient son expo-vente à la salle du conseil de l'hôtel de ville, 500, rue Rivière-aux-Pins, le 15 novembre, de 20 h 30 à 22 h; le 16 novembre, de 12 h à 22 h; le 17 novembre, de 11 h à 17 h.

■ Le **Joujouthèque de Rosemont**, 5 675, *rue Lafond*, tient une expo-vente de **jouets et jeux éducatifs**, le 15 novembre, de 18 h 30 à 21 h, et le 16 novembre, de 9 h à 16 h. Renseignements complémentaires : 728-0332 ou 722-1851.

■ L'**Association des dames auxiliaire de l'hôpital Maisonneuve-Rosemont** tient un bazar et marché aux puces, le 15 novembre, de 9 h à 17 h, au pavillon Maisonneuve, 5 415, boulevard de l'Assomption. Renseignements complémentaires : 255-0520.

■ La **Christ Church Anglican**, 455, avenue Church, à Beaconsfield, tient une vente de Noël et bazar, le 16 novembre, de 10 h à 16 h.

■ L'Église **Saint-Casimir**, 3 426, rue Parthenais, tient un bazar le 15 novembre, de 13 h à 21 h; le 16, de 13 h à 18 h; le 17, de 10 h à 15 h.

■ Le **Cercle de fermières de LaSalle** tient un bazar le 16 novembre, au Centre récréatif, 707, 75e Avenue, LaSalle.

■ Les **Artisans du Richelieu** tiennent leur exposition annuelle, dans le gymnase de l'école Pointe-Olivier, 278, chemin des Patriotes (route 133), à Saint-Mathias, le 15 novembre, de 18 h à 22 h; le 16, de 10 h à 22 h; le 17, de 10 h à 17 h.

■ Les **Artians des Mille Roches** tiennent leur exposition à la salle des Chevalier de Colomb, 335, 6e Avenue, à Iberville, le 15 novembre, de 19 h à 22 h; le 16, de 13 h à 21 h; le 17, de 10 h à 17 h.

■ Le Montréal Gen and Mineral Club présente une **exposition de minéraux, pierres semi-précieuses et précieuses, roches et fossiles**, les 15, 16 et 17 novembre, à l'école Selwyn House, 95, Côte-Saint-Antoine, en face de l'hôtel de ville de Westmount. Renseignements complémentaires : Léo Scharry, 334-4855.

■ Le **Club de minéralogie de Montréal** invite le public à visiter l'exposition du Gem and Mineral Club à laquelle il participe, à l'école Selwyn House, 95, Côte-Saint-Antoine, le 15 novembre, de 19 h à 22 h; le 16, de 10 h à 20 h; le 17, de 10 h à 18 h.

CONFÉRENCES

■ Le Cercle Jung de Montréal présente une conférence de M. Jacques Languirand intitulée « **Jung et la spiritualité** », le 15 novembre, à 20 h, à la salle AM--050 du pavillon Hubert-Aquin de l'UQAM, 1 255, rue Saint-Denis. Membres et étudiants : 5 $; autre, 7 $. Renseignements complémentaires : 388-5436.

■ Le Comité d'animation culturelle de la Bibliothèque d'Anjou présente une conférence de M Clément Noël sur le thème « **Connaitre Chopin** », le 15 novembre, à 20 h, au 7 500, avenue Goncourt, à Anjou. Renseignements complémentaires : 352-4440.

■ L'Université de Montréal présente une conférence en philosophie de Hans Gadamer intitulée « **Destruction et déconstruction** », le 15 novembre, à 16 h 30, à l'amphithéâtre F 2245 du pavillon Lionel-Groulx, 3 200, rue Jean-Brillant.

■ L'université McGill présente une conférence de M. Robert E. Butts, de l'université Western Ontario, sur le thème « **Kant and the Problem of Locating Souls** », le 15 novembre, à 16 h, à la salle 927 du pavillon Leacock.

■ La Communauté Baha'ie présente une conférence de M. Geisbretch, intitulée « **Les anciens visages de Dieu** », le 15 novembre, à 19 h 30, au 1 872 est, rue Sainte-Catherine. Renseignements complémentaires : 598-7333.

■ Le public est invité à entendre une conférennce de **Jitsu Krishnamurti** enregistrée sur vidéo-cassette (en français), au cégep du Vieux-Montréal, rue Ontario près de la rue Saint-Denis, salle 970, le 15 novembre, à 19 h 30. Entrée gratuite. Renseignements complémentaires : 277-2480.

RÉUNIONS

■ Une rencontre sur le thème « **Les dernières nouvelles de Medjugorje (Les apparitions de la Vierge)** » se tient le 15 novembre au Centre communautaire croate, place de la Savane, Montréal. Renseignements complémentaires : 739-7497 ou 739-3034.

■ La Librairie Hermès, 1 120 ouest, avenue Laurier (274-3669), invite le public à rencontrer **Algirdas Julien Greimas**, auteur de « Des dieux et des hommes », le 15 novembre, à 17 h.

■ Le Centre interculturel Monchanin tient une soirée sur le thème « **Les ghettos** » (Que veut dire ce mot aujourd'hui; les raisons de son existence; peut-on parler de ghettos à Montréal?), le 15 novembre, à 20 h, au 4 917, rue Saint-Urbain. Le débat se déroulera en anglais. Entrée libre. Renseignements complémentaires : 288-7229.

■ L'Association des **Déprimés anonymes** invite les personnes se sentant déprimées à participer à des réunions d'échange et de partage, dans un esprit fraternel d'entraide, les vendredis, à 19 h 30, au 8 655, boulevard Perras (CLSC de Rivière-des-Prairies). De plus, l'Association organise un **bingo** tous les vendredis, à 19 h 15, au 4 475, rue Bannantyne, à Verdun. Les profits serviront à financer les activités de l'association.

■ Les **Déprimé(e)s Ami(e)s** invitent les personnes dépressives à partager leur vécu, le vendredi, à 19 h, au CLSC Côte-des-Neiges, 3 600, rue Van Horne, local 204 (autobus 165, à partir de la station de métro Guy).

SANTÉ

■ L'orgnanisme « La Source des monts » organise en collaboration avec le CLSC du Richelieu une journée d'information sur les **toxicomanies**, le 16 novembre, de 9 h à 16 h, au siègle du CLSC, à Richelieu. Renseignements complémentaires : 658-9233.

■ Le Service d'enseignement de la diététique de l'hôpital Royal Victoria offre un **cours de nutrition** sur le thème « Bien se nourrir à bon marché », le lundi, à 18 h, à partir du 18 novembre. Frais d'inscription : 50 $ par personne; 75 $ par couple. Renseignements complémentaires : Mme Carol Hébert, 842-1231, poste 421.

■ Le Centre Colette-Maher, 9 924, boulevard Saint-Laurent (métro Sauvé) offre une séance d'information gratuite sur la **technique Nadeau**, le 15 novembre, à 18 h 45. Renseignements complémentaires : 387-7221 ou 382-8755.

ACTIVITÉS PHYSIQUES

■ Le centre d'activité physique du collège Bois-de-Boulogne, 10 500, avenue Bois-de-Boulogne, offre tous les samedis, du 16 au 30 novembre une session de **massage shiatsu**. Renseignements complémentaires : 332-3000, poste 339 ou 332-3009.

■ Le Centre d'activités physique du collège Marie-Victorin reçoit encore des inscriptions pour sa session d'hiver. Le Centre propose aussi aux adultes dont les enfants restent à la maison pendant les vacances de Noël un **camp de jour - hiver**. C'est au 7 000, rue Marie-Victorin (à la limite est de Montréal-Nord). Renseignements complémentaires : 322-6383.

FILMS, SPECTACLES

■ L'Habitat Saint-Camille, 11 025, avenue Alfred, Montréal-Nord (321-9000), présente un spectacle de **Pierre Labelle**, le 15 novembre, à 20 h 30.

■ La Bibliothèque de Blainville présente une **soirée-concert** avec cinq musiciens de l'Orchestre Symphonique de Montréal, le 15 novembre, à 20 h. Renseignements complémentaires : 430-2442.

DÉVELOPPEMENT PERSONNEL

■ Le Centre des arts visuels, 350, avenue Victoria (488-9559), offre un **atelier de peinture méditative** à partir de techniques orientales, les 16 et 17 novembre.

■ Le CLSC Centreville organise des séances d'information sur le thème « **Communication et connaissance de soi** », les mardis, de 19 h 30 à 21 h pour les travailleurs et travailleuses non syndiqués, jusqu'au 11 décembre; les mercredis, de 10 h 30 à 12 h, pour les chômeurs et accidentés provenant de milieux non-syndiqués. C'est au 1 199, rue Bleury. On peut s'inscrire dès maintenant : 866-5761, poste 140.

■ Le **Collège de Saint-Césaire** établissement privé d'enseignement secondaire dirigé par les Frères de Sainte-Croix, tiendra des examens d'admission à 9 h 30, les samedis 16 et 23 novembre, 14 décembre et 11 janvier. C'est au 1 390, rue Notre-Dame, à Saint-Césaire. Renseignements complémentaires : 1-469-3243.

■ L'Entraide missionnaire, 15 ouest, rue de Castelnau, organise une session sur le thème « **Dynamiser les groupes de base** », les 23 et 24 novembre, 7 et 8 décembre, 19 et 20 avril. aenseignements complémentaires : 270-6089.

■ Le Centre interculturel Monchanin, 4 917, rue Saint-Urbain (288-7229) offre aux **enseignants un programme de formation interculturel** d'une durée de 15 heures, au printemps 1986, à l'automne 1986 et au printemps 1987.

DEMAIN

■ Le groupe des **infirmières des salles d'opération du Québec** organise une réunion le 16 novembre, de 9 h à 15 h, à l'auditorium Rousselot de l'hôpital Notre-Dame, 1 560 et, rue Sherbrooke.

■ L'Association de Montréal pour les **déficients mentaux**, en collaboration avec le Prim de l'Université du Québec à Montréal, organise une journée d'information le 16 novembre, à l'UQAM. Renseignements complémentaires : 381-2307.

■ Les **Danseuses écossaises** présentent une compétition de danse le 15 novembre, à partir de 9 h 15, au 5 319, avenue Notre-Dame-de-Grâce. Le public est invité à y assister et l'entrée est gratuite.

DIVERS

■ Le Salon de la culture populaire de l'est de Montréal, 1 691, boulevard Pie IX (524-3061) présente diverses **activités organisées par une trentaine d'organismes communaitaires**, le 15 novembre, à partir de 13 h.

■ « Au Bas de l'Échelle », groupe populaire voué à la défense des non-syndiqués offre des sessions d'information en français, anglais et espagnol sur les **droits et recours des travailleurs et travailleuses non-syndiqués**. Ces séances sont données gratuitement, sur demande, dans les groupes, dans les colléges et autres établissements. Renseignements *complémentaires : Nora Solervicens*, 270-7878.

■ Le CLSC du Richelieu organise à l'intention des femmes un **week-end d'auto-défense**, les 23 et 24 novembre, au siège du CLSC à Richelieu. Renseignements complémentaires : 658-7561 ou 460-4417 (Lise Gauthier).

■ Il y a **adoration perpétuelle** tous les vendredis, de 8 h 30 à 21 h 30, à la chapelle de la Réparation, 3 560, rue de la Rousselière, quartier Pointe-aux-Trembles. Il y a messe à 15 h et 20 h; heure sainte, à 14 h et 20 h 30. Renseignements complémentaires : 642-5391.

SPECTACLES

CINÉMA

ASTRE (1): «Invasion U.S.A.»: 19 h 15, 21 h 15.
ASTRE (2): «Death Wish III»: 19 h 15, 21 h.
ASTRE (3): «Back to the future»: 19 h 10, 21 h 15.
ASTRE (4): «Sale temps pour un flic»: 21 h. «Ninja III, la domination»: 19 h 15.
BEAVER: «Sweet Cakes»: 12 h 05, 16 h, 19 h 45. «Roadside Service»: 11 h, 14 h 50, 18 h 40.
BERRI (1): «Les jours et les nuits de China Blue»: 12 h 45, 17 h 05, 21 h 25. «Les amants de Maria»: 14 h 55, 19 h 15.
BERRI (2): «Escalier C»: 12 h 30, 14 h 40, 16 h 50, 19 h, 21 h 20.
BERRI (3): «Rendez-vous»: 13 h 15, 15 h 15, 17 h 15, 19 h 15, 21 h 15.
BERRI (4): «Le matou»: 13 h, 16 h, 19 h, 21 h 30.
BERRI (5): «Les anges se fendent la gueule»: 12 h 30, 14 h 20, 16 h 10, 18 h, 19 h 50, 21 h 40.
BIJOU: «Minouche l'insatiable»: 13 h 50, 16 h 50, 19 h 50. «Le voilier des passions»: 12 h 10, 15 h 10, 18 h 10, 21 h 10.
BONAVENTURE (1): «Remo Williams, the adventure begin»: 13 h 45, 16 h 15, 19 h, 21 h 30.
BONAVENTURE (2): «Kiss of the Spider Women»: 13 h 30, 16 h, 19 h, 21 h 30.
BROSSARD (1): «Fletch aux trousses»: 21 h 20. «Touché»: 19 h 20.
BROSSARD (2): «Les griffes de la nuit»: 21 h 30. «L'exécuteur, exterminateur»: 19 h 30.
BROSSARD (3): «Invasion U.S.A.»: 19 h 25, 21 h 30.
CAPITOL: «Un crime pour une passion»: 13 h 10, 15 h 10, 17 h 10, 19 h 10, 21 h 10.
CARREFOUR (1): (Saint-Jérôme): «Pale rider, cavalier solitaire»: 21 h 25.

L'Association émotivo-rationnelle internationale (AERI)
présente trois conférences de
LUCIEN AUGER
Ph.D., psychologue

26 novembre 1985: **Le succès: pourquoi et comment**
14 janvier 1986: **Être marié sans déprimer**
4 février 1986: **Mener sa propre vie**

au Patro Le Prévost, 7355 Christophe-Colomb
(métro Jean-Talon), à 20 heures.
Chaque conférence: $5.00. Billets et réservation: **735-6595**
S'il reste des billets, ils seront en vente à la porte.

Le Mail Cavendish

RECHERCHEZ LES BALLONS ROUGES
DANS PLUS DE 60 MAGASINS DU MAIL CAVENDISH
Là où il y a des ballons rouges, solde avant Noël, cela signifie économies de 30% et plus!

DANS PLUS DE 60 MAGASINS
Grand Solde avant Noël
AUJOURD'HUI ET DEMAIN
jusqu'à **30%** de rabais
SUR ARTICLES SÉLECTIONNÉS DU STOCK HIVERNAL

BOUTIQUE CRITIQUE / P'TIT MEC / NATURALIZER / 1850 LEVIS / MAISON DELEVANTI / BOWRING / ELIZABETH HAGER / RALPH'S MENS WEAR / FLORMONT / LA CHAUMIÈRE (Carvil) / BIRKS / BALLY / VA BENE / CHEZ BÉATRICE / SILVERBERG JOUET'S / KIDDIE KOBBLER / MIA / BOUTIQUE FIDJI / SWET STOP / CAVENDISH CASHMERE / CHAUSSURES FRENCH / ELK'S / D. CASSINI / TOWN AND COUNTRY / MS / STOKES / BROWNS / THE PAPER PLACE / HALLMARK / DOU DOU CRÈME GLACÉE / PETTICOAT LANE / ALAIN MANOUKIAN / BOUTIQUE LILLY / ADULTREE / DIRECT FILM / BARTON'S BONBONNIÈRE / BOUTIQUE BEL-JAMBES / PUMPERNIK RESTAURANT / FINE BAKERY / TABAGIE ASHBY / ALDO / LE CHÂTEAU / RADIO SHACK / SPORTS EXPERTS / PANTORAMA / COLES / DISCUS / PHARMAPRIX / MARY LOU FLEURISTE / MARCEL COIFFURE BOUTIQUE / LA COUPE / THE CATTLEMAN RESTAURANT / PHOTO 1 / ANIMALERIE CAVENDISH / LE CLUB EMPIRE VIDÉO / CHARCUTERIE CAVENDISH / DISTRIBUTION AUX CONSOMMATEURS / PIK-NIK RESTAURANT / BOUTIQUE TIFFANY / CAFÉ CHRISTOPHE VAN HOUTTE / MICROVILLE / LE FIN GRIGNOTEUR / CAPLAN DUVAL / CANADIAN TIRE

ÉVÉNEMENTS DANS LE MAIL
• Venez parler au Père Noël et recevez un SUCRE D'ORGE GRATUIT
JEUDI 10 h 00 - 20 h 00
VENDREDI 10 h 00 - 20 h 00
SAMEDI 10 h 00 - 14 h 00
• Venez voir Mark Burns, de CFQR, dans le mail central
VENDREDI 15 h 30 - 19 h 30
SAMEDI 10 h 00 - 14 h 00
• Venez vous entretenir avec Tommy Schnurmacker dans le mail Coles le samedi, de 12 h 00 - 15 h 30
• Venez jouer avec les clowns et recevez un BALLON GRATUIT
JEUDI 16 h — 20 h
VENDREDI 11 h — 20 h
SAMEDI 11 h — 16 h

SPECTACLES DE MAGIE
Jeudi — vendredi 19 h et 20 h
Samedi — 12h - 14h et 16h.
APPORTEZ VOTRE CAMERA

• DÉCARIE SUD SORTIE VAN HORNE
• DÉCARIE NORD SORTIE CHEMIN CÔTE ST-LUC
• 2-20 EST SORTIE MONTRÉAL OUEST
• AUTOROUTE VILLE-MARIE SORTIE ST-JACQUES
ACCÈS FACILE
LE CENTRE DE NOËL À MONTRÉAL
Le Mail Cavendish
5800, boul. Cavendish et Kildare à Côte Saint-Luc
CAPLAN-DUVAL • CANADIAN TIRE • EATON • PHARMAPRIX • STEINBERG
ACCÈS FACILE
• LIONEL-GROULX 104 NORD
• VILLE MARIE 162 OUEST
• PLAMONDON 161 OUEST
• DE LACHINE AUTOBUS 90 VERS L'EST 104 NORD

SPECTACLES

CINÉMA

CARREFOUR (2): «Détournement de mineures»: 21 h 25. «Filles à contrats»: 21 h. «Masseuses de Hong Kong»: 19 h 30.
CARRÉ SAINT-LOUIS: «Barnabé au service de ces dames»: 11 h 30, 15 h 20, 19 h 10. «Libertinage à la ferme»: 12 h 45, 16 h 35, 20 h 30. «Innocence impudique»: 13 h 55, 17 h 45, 21 h 40.
CARTIER-LAVAL: «Fletch aux trousses»: 21 h. «Breakfast Club»: 19 h 10.
CHAMBLY: «Le matou»: lun.: 19 h 30. Ven.: 18 h 30, 21 h 30.
CHAMPLAIN (1): «Un été pourri»: 19 h 35, 21 h 30.
CHAMPLAIN (2): «Fletch aux trousses»: 21 h 15. «Touché»: 19 h 30.
CINÉMA V: (Salle 1). «My new partner»: 19 h 15, 21 h 30 — (Salle 2). «The Cotton Club»: 19 h. «Pumping Iron II: The Women»: 21 h 45.
CINÉMA CRISTAL: «Romancing the Stone», «National Lampoon's vacation», «Naughty Network».
CINÉMA DE MONTRÉAL (1): «Rambo II, la mission»: 14 h 05, 17 h 50, 21 h 30. «L'enfer de la violence»: 12 h 15, 16 h, 19 h 40.
CINÉMA DE MONTRÉAL (2): «Un été pourri»: 12 h 50, 14 h 55, 17 h, 19 h 05, 21 h 10.
CINÉMA DE PARIS: «Death Wish III»: 11 h 45, 13 h 30, 15 h 15, 17 h, 19 h, 21 h. Ven.: 11 h 45, 13 h 30, 15 h 15, 17 h, 19 h, 21 h, 23 h.
CINÉMA DU PARC (1): «Live and die in L.A.»: 19 h 10, 21 h 30.
CINÉMA DU PARC (2): «After Hours»: 18 h 30, 20 h 30.
CINÉMA DU PARC (3): «After Hours»: 19 h 30, 21 h 30.
CINÉMATHÈQUE QUÉBÉCOISE: «L'oeuf du serpent»: 18 h 35. «La guerre d'un seul homme»: 21 h.
CINÉPLEX (1): «War in love»: 13 h, 15 h, 17 h, 19 h, 21 h.
CINÉPLEX (2): «St-Elmo's Fire»: 13 h 15, 15 h 15, 17 h 15, 19 h 15, 21 h 15.
CINÉPLEX (3): «Sweet Dreams»: 13 h 15, 15 h 15, 17 h 15, 19 h 15, 21 h 15.
CINÉPLEX (4): «Teen Wolf»: 13 h 20, 15 h 20, 17 h 20, 19 h 20, 21 h 20.
CINÉPLEX (5): «Fright Night»: 13 h 35, 15 h 35, 17 h 35, 19 h 35, 21 h 35.
CINÉPLEX (6): «Joshua then and now»: 13 h, 15 h 05, 17 h 10, 19 h 20, 21 h 30.
CINÉPLEX (7): «Prizzi's Honor»: 13 h 15, 16 h 15, 19 h, 21 h 15.
CINÉPLEX (8): «Back to the future»: 13 h, 15 h 05, 17 h 10, 19 h 20, 21 h 30.
CINÉPLEX (9): «Carmen»: 14 h, 17 h, 20 h.
COMMODORE: «F... comme fille». «Les noceuses en folie». «Passions intimes».
COMPLEXE DESJARDINS (1): «Amadeus»: 12 h 05, 14 h 55, 17 h 45, 20 h 35.
COMPLEXE DESJARDINS (2): «Le flic de Beverly Hills»: 12 h 15, 16 h 30, 20 h 45. «Indiana Jones, le temple maudit»: 14 h 20, 18 h 35.
COMPLEXE DESJARDINS (3): «Minouche l'insatiable»: 13 h 50, 16 h 50, 19 h 50. «Le voilier des plaisirs»: 12 h 10, 15 h 10, 18 h 10, 21 h 10.
COMPLEXE DESJARDINS (4): «La rose pourpre du Caire»: 12 h 30, 14 h, 15 h 30, 17 h, 18 h 30, 20 h, 21 h 30.
COMPLEXE GUY-FAVREAU: (200, Dorchester o.) — «This Weekend: Open Media film, video and the Arts».
CONSERVATOIRE D'ART CINÉMATOGRAPHIQUE: «It's the old army game»: 19 h. «Love 'em and leave 'em»: 21 h.
CRÉMAZIE: «3 hommes, un couffin»: 19 h 30, 21 h 30.
DAUPHIN (1): «Le baiser de la femme araignée»: 19 h, 21 h 15.
DAUPHIN (2): «Partir et revenir»: 19 h 15, 21 h 30.
DÉCARIE SQUARE (1): «Invasion U.S.A.»: 19 h, 21 h 15.
DÉCARIE SQUARE (2): «Remo Williams, The Adventure begins»: 19 h 20, 21 h 40.
DORVAL (1): «Live and die in L.A.»: 19 h 10, 21 h 30.
DORVAL (2): «Target»: 19 h, 21 h 15.
DORVAL (3): «Plenty»: 19 h, 21 h 15.
ÉLYSÉE (1): «Camila»: 18 h 50, 21 h.
ÉLYSÉE (2): «Péril en la demeure»: 19 h 15, 21 h 15.
ÈVE: «Sorority Sweethearts»: 9 h 50, 12 h 30, 15 h 10, 17 h 50, 20 h 30. «Ball Game»: 11 h 05, 13 h 45, 16 h 25, 19 h 05, 21 h 45.
FAIRVIEW (1): «That was then this is now»: 19 h, 21 h.
FAIRVIEW (2): «After Hours»: 19 h 10, 21 h 10.
FANTAISIE: «Mad Max — au-delà du dôme du tonnerre»: 21 h 15. «Quelle affaire»: 19 h 30.
GREENFIELD (1): «Elvis Gratton»: 18 h 05, 19 h 55, 21 h 45.
GREENFIELD (2): «To live and die in L.A.»: 19 h 10, 21 h 30.
GREENFIELD (3): «Hold-up»: 19 h, 21 h 20.
GUY: «Taboo III»: 12 h, 14 h 45, 17 h 30, 20 h 15. «Aunt Peg»: 13 h 40, 16 h 25, 19 h 10, 21 h 55.
IMPÉRIAL: «After Hours»: 13 h 10, 15 h 10, 17 h 10, 19 h 10, 21 h 10.
JEAN-TALON: «Les griffes de la nuit»: 21 h 15. «L'exécuteur, exterminateur»: 19 h 30.
KENT (1): «Target»: 19 h, 21 h 15.
KENT (2): «That was then this is now»: 19 h, 21 h.
L'AMOUR: «All the way in»: 12 h, 14 h 40, 17 h 25, 20 h 10. «Worksex»: 13 h 30, 16 h 15, 19 h, 21 h 50.
L'AUTRE CINÉMA: «Blanche et Marie»: 19 h. «Le matelot 512»: 19 h 30. «Carmen»: 21 h. «Passe ton bac d'abord»: 21 h 30.
LAVAL (1): «Target»: 19 h, 21 h 15.
LAVAL (2): «Elvis Gratton»: 18 h 05, 19 h 55, 21 h 45.
LAVAL (3): «To live and die in L.A.»: 19 h 10, 21 h 30.
LAVAL (4): «Commando»: 18 h 05, 20 h, 21 h 50.
LAVAL (5): «Hold-up»: 19 h, 21 h 20.
L'ERMITAGE (Ancien Villeray): «Le matou». Ven.: 20 h. Sam.: 13 h, 16 h, 19 h, 21 h 45. Dim.: 14 h, 17 h, 20 h. Du lun. au jeu.: 20 h.
LOEWS (1): «Commando»: 13 h 30, 15 h 30, 17 h 30, 19 h 30, 21 h 30.
LOEWS (2): «That was then this is now»: 13 h 10, 15 h 15, 17 h 25, 19 h 25, 21 h 30.
LOEWS (3): «Target»: 12 h 15, 14 h 30, 16 h 45, 19 h, 21 h 15.
LOEWS (4): «Mixed Blood»: 13 h 25, 15 h 25, 17 h 25, 19 h 20, 21 h 20.
LOEWS (5): «A boy and his dog»: 12 h 30, 14 h 15, 16 h, 17 h 45, 19 h 35, 21 h 25.
MASCOUCHE (1): «Sale temps pour un flic»: 21 h 15. «Ninja III, la domination»: 19 h 30.
MASCOUCHE (2): «Agnes of God»: 21 h 30. «Les saisons du coeur»: 19 h 30.
MERCIER: «Sale temps pour un flic»: 19 h, 21 h.
ODÉON LAVAL (1): «Un été pourri»: 19 h 15, 21 h 30.
ODÉON LAVAL (2): «Back to the future»: 19 h, 21 h 10.
OMEGA (1): «Mad Max — au-delà du dôme du tonnerre». Ven.: 14 h 45, 18 h 25, 22 h 10. Du lun. au jeu.: 21 h 10. «Quelle affaire». Ven.: 13 h, 16 h 40, 20 h 20. Du lun. au jeu.: 19 h 30.
OMEGA (2): «Christa». Ven.: 13 h 30, 16 h 15, 19 h, 21 h 45. Du lun. au jeu.: 20 h 45. «La petite bonne française». Ven.: 14 h 55, 17 h 40, 20 h 25. Du lun. au jeu.: 19 h 30.
OUIMETOSCOPE: «La symphonie pathétique»: 19 h 15, 21 h 30. «Blade Runner»: 19 h, 21 h 15.
OUTREMONT: «Une guerre dans mon jardin»: 19 h 30. «La chasse»: 21 h 30.
PALACE (1): «Live and die in L.A.»: 12 h 10, 14 h 30, 16 h 50, 19 h 10, 21 h 30.
PALACE (2): «Street Walking»: 13 h, 14 h 45, 16 h 30, 18 h 15, 20 h, 21 h 45.
PALACE (3): «Silver Bullet»: 12 h 15, 14 h 05, 15 h 55, 17 h 45, 19 h 35, 21 h 25.
PALACE (4): «Cocoon»: 12 h 40, 14 h 50, 17 h, 19 h 10, 21 h 20.
PALACE (5): «Better off dead»: 12 h, 13 h 55, 15 h 50, 17 h 45, 19 h 40, 21 h 35.
PALACE (6): «Macaroni»: 13 h, 15 h 05, 17 h 10, 19 h 15, 21 h 20.
PAPINEAU (1): «Christa»: 12 h 15, 14 h 50, 15 h 25, 20 h. «La petite bonne française»: 13 h 35, 16 h 10, 18 h 45, 21 h 20.
PAPINEAU (2): «Chasseuses d'étalons»: 11 h 50, 14 h 20, 16 h 50, 19 h 25, 22 h. «Ma femme est une partouzeuse»: 13 h, 15 h 30, 18 h, 20 h 35.
PARADIS (1): «Fletch aux trousses»: 21 h 10. «Breakfast Club»: 19 h 20.
PARADIS (2): «Mad Max, au-delà du dôme du tonnerre»: 21 h. «Gremlins»: 19 h 05.
PARADIS (3): «Les anges se fendent la gueule»: 20 h 50. «Les prédateurs du futur»: 19 h 20.
PARALLÈLE: «L'éveillé du pont de l'Alma»: 19 h 30, 21 h 30.
PARIS (1) (Saint-Hyacinthe): «Les nonas»: 21 h 40. «Le ravageur»: 19 h.
PARIS (2): «On ne meurt que deux fois»: 21 h. «Jouet dangereux»: 19 h.
PARISIEN (1): «Hold-up»: 12 h 25, 14 h 35, 16 h 50, 19 h, 21 h 15.
PARISIEN (2): «Elvis Gratton»: 12 h 30, 14 h 20, 16 h 10, 18 h, 19 h 50, 21 h 40.
PARISIEN (3): «Subway»: 13 h, 15 h, 17 h 05, 19 h 10, 21 h 15.
PARISIEN (4): «Le 4e pouvoir»: 13 h 30, 15 h 30, 17 h 30, 19 h 30, 21 h 30.
PARISIEN (5): «Police»: 12 h 55, 15 h 05, 17 h 20, 19 h 30, 21 h 45.
PLACE DU CANADA: «Jagged Edge»: 19 h, 21 h 15.
PLACE LONGUEUIL (1): «Un été pourri»: 19 h 15, 21 h 15.
PLACE LONGUEUIL (2): «Le matou»: 19 h, 21 h 30.
PLAZA ALEXIS-NIHON (1): «Agnes of God». Du ven. au dim.: 13 h, 11 h, 17 h, 19 h, 21 h. Lun.: 13 h, 15 h, 17 h. Du mar. au jeu.: 13 h, 15 h, 17 h, 19 h, 21 h.
PLAZA ALEXIS-NIHON (2): «Invasion U.S.A.»: 13 h, 15 h 05, 17 h 10, 19 h 20, 21 h 30.
PLAZA ALEXIS-NIHON (3): «Back to the future»: 13 h, 15 h 05, 17 h 10, 19 h 20, 21 h 30.
RIO (1): «F... comme filles». «Les noceuses en folie». «Que c'est bon!»: à compter de 13 h.
RIO (2): «Mad Max». «Académie de police (2): à compter de 19 h.
SAINT-DENIS (2): «Pale Rider, cavalier solitaire»: 12 h 40, 16 h 40, 20 h 50. «Gremlins»: 14 h 45, 18 h 50.
SAINT-DENIS (3): «Mad Max, sous le dome du tonnerre»: 14 h 10, 17 h 40, 21 h 20. «Quelle affaire»: 12 h 30, 16 h, 19 h 35.
VERSAILLES (1): «Hold-up»: 19 h, 21 h 20.
VERSAILLES (2): «Commando»: 18 h 05, 20 h, 21 h 50.
VERSAILLES (3): «Elvis Gratton»: 18 h 05, 19 h 55, 21 h 45.
WESTMOUNT SQUARE: «To live and die in L.A.»: 19 h 10, 21 h 30.
YORK: «Plenty»: 12 h 15, 14 h 30, 16 h 45, 19 h, 21 h 15.

MUSIQUE

ÉGLISE ST. JOHN'S LUTHERAN — Ensemble Arion. Concertos pour flûte, pour clavecin et pour violon de Leclair, Bach, Boccherini, Vivaldi: 20 h.
ÉGLISE IMMACULÉE-CONCEPTION — Symphonie de cuivres Consortium. Dir. Thomas Kanny. Oeuvres de Cimeross, Clarke, Viomdana, Grieg, Bach, Bizet, etc.: 20 h.

THÉÂTRE

PLACE DES ARTS (Salle Port-Royal) — «Le gars de Québec», de Michel Tremblay. Du mar. au ven., 20 h; sam., 17 h, 21 h.
CAFÉ DE LA PLACE (Place des arts) — «À cinquante ans, elle découvrait la mer», de Denise Chalem. Du mar. au sam., 20 h.
THÉÂTRE ST-DENIS (1594, Saint-Denis) — Un amour de décorateur», 20 h.
THÉÂTRE FÉLIX LECLERC (1450 e., Ste-Catherine) — «Même jour, même heure l'an prochain», de Bernard Slade. Du mar. au sam., 20 h. Dim., 14 h.
THÉÂTRE DE QUAT'SOUS (100, av. des Pins e.) — «Being at home with Claude», de René-Daniel Dubois. Du mar. au sam., 20 h; dim., 15 h.
THÉÂTRE DENISE-PELLETIER (4353, Sainte-Catherine e.) — «Le seigneur des anneaux», de J.R.R. Telkien. Ven., sam., 20 h 30.
THÉÂTRE D'AUJOURD'HUI (197, Papineau) — «Mademoiselle Autobody». Présentation de Les Folles Alliées. Du mar. au sam., 20 h 30; dim., 15 h.
L'ESKABEL (1235, Sanguinet) — «Air froid», d'après l'oeuvre d'Howard Philipp Lovecraft. Du mer. au dim.: 20 h 30.
ÉGLISE SAINT-LOUIS-DE-FRANCE (3767, Berri) — «Raz de marée», de Denis Bouchard et Rémy Girard, 20 h 30.
ESPACE LIBRE (1945, Fullum) — «2 contes parmi tant d'autres pour une tribu perdue», de René-Daniel Dubois. Du mer. au sam., 20 h 30; dim., 15 h.
OF GALERIE (3454, Saint-Denis) — «Le système magistère». Du mer. au sam., 21 h.
OUTREMONT (5210, Durocher) — «Les amoureux de la rue Prince-Arthur», de Raymond Lévesque, 20 h.
CENTAUR (453, Saint-François-Xavier) — «The Zen of an intelligent machine», de William Kuhns. Du mar. au sam., 20 h; dim., 19 h; mat. sam., 14 h.
ANCIEN BARREAU DU QUÉBEC (70, Notre-Dame o.) — «Les gens déraisonnables sont en voie de disparition», de Jean-Maurice Gélinas. Lun., jeu., ven., sam., 20 h; dim., 15 h.
SALLE MOYSE (Université McGill, pavillon des arts, 853, Sherbrooke o.) — «The Ballad of the Sad Café». Du mer. au sam., 20 h.
LE STAGE-DÎNER-THÉÂTRE (Restaurant La Diligence, 7385, boul. Décarie) — «Dix», revue musicale. Avec Glenn Bowser, Melody Finnley, Doriane Donati et Patti Belbot. Du mer. au dim., 21 h.
LE REINE ELIZABETH (Salle Arthur) — «L'enfer à l'envers», d'après «Orphée aux enfers» et «La belle Hélène». Du mer. au ven., 21 h 30; sam., 22 h 30.
DÎNER-THÉÂTRE LES MASQUES (Grand Hôtel, 777, University) — «Hats», de Roger Peace. Mer., jeu., dim., 21 h.
THÉÂTRE DE L'HÔTEL MÉRIDIEN (4, Complexe Desjardins) — «Qui a vendu la mèche?», de Jean Guilda. Du mar. au sam., 20 h 30.
THÉÂTRE DE LA DAME DE COEUR (Upton) — «Voisin-Voisine», de Christian Bédard. Ven., sam., 21 h.
LA BELLE ÉPOQUE (Saint-Timothée) — «Trois femmes pour un homme». Avec Mario Bertrand, Danielle Godin, Carol Jones et Marie-France Domingue. Du jeu. au sam., 21 h.
THÉÂTRE DE LA POURSUITE (138, Wellington nord, Sherbrooke) — «Le party de Paline», de Louise Saint-Pierre, 20 h 30.
GRAND THÉÂTRE DE QUÉBEC (Québec) — «La puce à l'oreille», de Georges Feydeau, 20 h.
THÉÂTRE DE LA BORDÉE (1091-½, Saint-Jean, Québec) — «Souriez Mlle Robi», de Simon Fortin et Guylaine Tremblay. Du mar. au sam., 20 h 30.
MAISON DU CITOYEN (25, Laurier, Hull) — «Un ami... imprévu», d'Agatha Christie. Du mar. au ven., 20 h 30; sam., 19 h, 22 h.
THÉÂTRE DE L'ÎLE (1, Wellington, Hull) — «La nuit des p'tits couteaux», de Suzanne Aubry. Du mer. au ven., 20 h 30; sam., 19 h, 22 h.
CENTRE NATIONAL DES ARTS (Studio, Ottawa) — «L'année de la grosse tempête», d'André Ricard: 20 h.

POUR ENFANTS

CAFÉ-THÉÂTRE QUARTIER LATIN (4303, Saint-Denis) — «À la portée de la main». Présentation de Le Moulin à musique. Dim., 14 h.
MAISON-THÉÂTRE (255, Ontario e.) — «La Marelle», de Suzanne Lebeau. Ven., 10 h, 13 h 30.
THÉÂTRE DE LA GALERIE (6968, Saint-Denis) — «Chagrin d'ourson», de Monique Fournier. Dim., 14 h.
LA CHACONNE (342, Ontario e.) — «Rapunzel», écrit par les frères Grimm. Dim., 15 h.

VARIÉTÉS

SPECTRUM (318, Sainte-Catherine o.) — «Hair», 20 h 30.
CLUB SODA (5240, av. du Parc) — Rock et Belles Oreilles, 20 h 30.
LES FOUFOUNES ÉLECTRIQUES (97, Sainte-Catherine e.) — Merik Trout Pact: 21 h.
TANGENTE (3655, St-Laurent, Suite 303) — «El Nino», performance et vidéo de Vaerkstedet Vaerst: 20 h 30.
LE MILIEU (5380, Saint-Laurent) — Joe Bocan. Du mer. au ven., 20 h; sam., 19 h, 22 h.
LE GRAND CAFÉ (1720, Saint-Denis) — Tiger Okoshi, 21 h 30, 23 h 15, 1 h.
LA MANSARDE (3225, boul. Gouin e.) — Groupe Syhon, 21 h.
LE PUZZLES (333, Prince-Arthur) — Pierre Leduc, pianiste et Ron Séguin, contrebassiste. Du lun. au ven., de 18 h à 21 h. Claudia Katri et ses musiciens, à compter de 22 h.
SALON DES CENT (1647, Saint-Denis) — Pierre Nadeau, Bill Gagnon et Geneviève Mauffette. Du dim. au mer., 20 h 30.
GALERIE LÉZART (1601, Saint-Denis) — Pierre Nadeau. Ven., 20 h 30.
CAFÉ THÉLÈME (311, Ontario e.) — Pete Lamarche, 21 h 30.
LE GRAND BOCK (893, Sainte-Catherine o.) — C.O.D., 20 h.
LE PIERROT (114, Saint-Paul e.) — Jacques Provost et Robert Bourgeois, 20 h.
L'AIR DU TEMPS (191, Saint-Paul o.) — Jean-Pierre Zanella, Jacques Labelle, Pierre Pépin, Jim Hillman et Pierre Cormier, 22 h, 23 h 30, minuit 45.
AUDITORIUM F.-C. SMITH (7141, Sherbrooke o.) — Andrew Homzy et Charles Ellison, 20 h 30.
MOUSTACHE (1443, Closse) — Strike Force: à compter de 21 h.
DOONESBURY (1180, Bishop) — Mike Gauthier. Dim., à compter de 21 h.
LA COUR (1693, Saint-Denis) — Ivan Symonds. Lun., mar., mer., à compter de 21 h.
SHIBUMI (5345, av. du Parc) — Trio de jazz Pierre Pouliot. Mar., mer., 21 h 30. Groupe Tchukon. Du jeu. au dim., à compter de 22 h.
BAR 2080 (2080, Clark) — Michael Gauthier. Du jeu. au dim., 21 h.
BOCCACCIO (Place Bonaventure) — Claude Foisy, et Sylvain Gagnon. Du lun. au ven., de 17 h à 20 h.
SOLMAR (111, Saint-Paul e.) — Fati Molina, Luis Duarte, Jose Manuel et Alcides Araujo, à compter de 21 h.
LE PORTAGE (Le Bonaventure Hilton international) — Dean Scott. Du mar. au jeu., 21 h 30, 23 h 30; ven., sam., 22 h, minuit.
HÔTEL MÉRIDIEN (Bar du foyer) — Claude Foisy. Du lun. au ven., de 17 h à 20 h. Fred Neylor. Du mar. au sam., à compter de 20 h.
LE GRAND HÔTEL (Tour de Ville, 777, University) — Quatuor Transit Band.
LA CITADELLE (410 o., Sherbrooke) — Jimmy Golfand. Du mar. au ven., de 17 h à 20 h. Marie Denise Pelletier. Du mer. au sam., de 8 h 30 à 1 h.
LA FORGE (8375, Christophe-Colomb) — Ghislaine, organiste. Du jeu. au dim., à compter de 18 h 30.

LA BAIE

Une joyeuse tradition de Noël

HO! HO! HO!

C'est demain qu'arrive le Père Noël à la Baie!

Amenez les enfants accueillir le Père Noël et tous ses amis, le samedi 16 novembre à 11h, à la Baie du centre-ville Montréal (entrée rue Ste-Catherine)

la Baie

Ce sera toute une fête pour les enfants! Quel plaisir ils auront à suivre le défilé du Père Noël, de la Mère Noël et des clowns, qui se rendra au rayon des jouets, 3e étage, tout en dansant et s'amusant!

Là, les enfants pourront participer à une foule d'activités: des ateliers de maquillage, de fabrication de marionnettes ainsi que 3 représentations du spectacle "La triste histoire d'un heureux sapin" présentées à 12h, 13h30 et 15h. Le tout est organisé par l'Atelier-théâtre "Les Mains". Que de plaisir en perspective! Ne manquez pas cette occasion de fêter!

S'asseoir sur les genoux du Père Noël ...un moment magique
Les enfants adorent lui chuchoter leurs voeux à l'oreille. Donnez donc aux vôtres la chance de le rencontrer! Chaque enfant recevra alors un coupon lui donnant droit à une boisson gratuite (format régulier).

C'est donc à partir du 16 novembre et jusqu'au 24 décembre, que vous pourrez amener les enfants visiter le Père Noël, là où il a élu ses quartiers, au rayon des jouets, 3e étage, la Baie du centre-ville Montréal. Il sera à son poste tous les jeudis et vendredis entre 11h et 17h; le samedi 16 novembre de 11h à 17h; tous les samedis, du 23 novembre au 21 décembre, de 9h à 17h; le lundi 23 décembre, de 11h à 17h et le mardi 24 décembre, de 11h à 14h.

Et pour fixer à jamais cette merveilleuse rencontre, un photographe sera sur place pour croquer sur le vif, l'expression de joie de votre enfant.

7.98 (taxe en sus)

Dîner spécial d'ouverture du 16 novembre à La Chaumine
Lorsque les petits auront faim, pourquoi ne pas les amener à La Chaumine où les jeunes de 12 ans et moins pourront déguster notre "panier hamburger", servi avec frites, salade de chou et boisson gazeuse (format régulier), pour seulement 2.99

DEMANDEZ-NOUS N'IMPORTE QUOI... OU PRESQUE, À LA BAIE!

FONDS MUTUELS

MEMBERS	
Aetna-Midland	
Am Blue Ch.	10.03
Cd Blue Ch.	10.03
Dividend	10.06
Fix Inc.	10.34
MMF (8.58)	10.00
Rsces Con	10.08
AGF Group	
Amer Gwth	6.69
Cdn Gas Engy	7.15
Cdn Sec Gth	7.60
Cdn Trusteed	4.63
Corp Inv	11.45
Corp Inv Stk	6.96
Green Line	4.98
Growth Eqty	7.96
HiTech	9.05
Japan	11.07
nMMF (8.49)	10.00
Option Eqty	4.58
Pfd Income	10.47
Special	11.77
Allied Capital Mgt.	
nCanadian	5.08
nDividend	5.04
nIncome	5.08
nInternt'l	5.08
nMny Fd 8.63	5.00
nAssoc Inv.	6.49
Bolton Tremblay	
Cda Cumul.	14.06
Internt'l	19.06
Mny Fd 8.40	1.00
Pfd Income	11.19
Pfd. Rsces	12.16
Taurus	5.30
Calvin Bullock Gr.	
CIF	7.61
American	6.02
Dividend	10.82
Growth	2.08
Income	8.21
vnC. Perm Eq	31.59
Central Group	
Compound	13.31
Dividend	13.70
Resources	5.65
Revenue Gwth	3.87
Univest	6.94
CGF Group	
Internatn'l	9.07
Fund 4000	7.06
Venture Fund	4.31
Confed Group	
Dolphin Eqty	8.78
vDolph Mtge	5.17
Cundill Group	
vSecurity	13.17
Value	11.97
Dynamic Group	
vnDyAm Cdn	9.61
vnDyAmUSF	6.99
vnDyCdn Fd	12.17
vnDyDiv	5.15
vnDyGrd Gold	4.13
vnDyIncome	5.91
vnProspector	.80
vnSavg 7.75	10.00
Eaton Group	
Cmnwth	10.43
Dividend	7.09
Growth	12.88
Income	4.10
Internt	14.23
MMF 7.91	10.00
yMortgage	10.27
Viking	13.83
E-P Man 8.81	1.00
FutureFund Shares	
nFoodFund	5.48
nGoldenFund	5.94
nLifeFund	5.38
nSilverFund	4.69
nTechnoFund	5.20
nValueFund	4.96
Global Strategy	
yCorp Shares	10.47
yTrust Units	10.49
Guaranty Trust	
vnInv Equity	21.02
vnInv Income	4.52
vnMortgage	10.62
Guardian Group	
Candn	6.56
Comp Trend	10.42
Enterprise	1.60
Growth Fd	11.86
North Amer	7.02
ST Mny 8.07	10.10
World Eqty	7.34
Hume Group	
nHume Fund	10.57
nHume RRSP	10.46
Imperial Group	
yMortgage	10.10
yRealty Gth	10.28
Investors Group	
yBond	4.26
yDividend	9.20
yGrowth	8.67
yIndexed Stk	5.46
yInternt	14.15
yJapan	24.20
yMMF 7.84	1.00
yMortgage	5.04
yMutual	7.88
yProv Stock	10.89
yReal Prop	5.01
yRetirement	18.49
Jones Heward Gr.	
vnJH Fund	6.64
vnJH Amer	7.04
McLeod Yng Weir	
nCon Bk 7.84	1.00
nGovt 7.73	1.00
MER Group	
Equity	13.33
Growth	11.76
MMF 8.08	10.00
vnMKW Lotus	11.59
Montreal Trust Gr.	
vnEquity	25.47
vnIncome	7.86
vnInternt	22.60
vnMortgage	10.18
Morgan Trust	
yGrowth	11.78
yIncome	11.79
yWorldwide	14.43
Mutual Group	
nMMF (7.47)	1.00
Diversifd 25	11.66
Diversifd 40	11.90
Diversifd 55	11.91
Equifund	11.89
yNoram Conv	10.54
Ontario Teachers	
vnAggressv	38.02
vnDiversifd	38.52
vnFixed 8.90	10.00
vnMortgage	28.02
Principal Group	
yBond	2.98
yCdn Mutual	5.25
yCollective	16.78
yEquity	5.97
yGrowth	7.21
yVenture	9.18
yWorld Inc.	7.01
Prudential Group	
Growth	9.38
Income	5.25
Pvt Hlth Sci	11.20
vnReal Gwth	10.98
yRen Can B+B	4.87
Reyfund Group	
nEquity	16.72
nBond Fund	5.12
Sterling Group	
Equity	6.63
yMortgage	4.86
Templeton Group	
Temp Gwth	14.92
Temp Cdn	5.03
Trimark Group	
Trimark	10.72
Trimark Cdn	9.49
vnWaltaine	43.11
- - -	
NON-MEMBERS	
vnAltamira Fd	6.49
Beaubran Group	
yHypo	10.55
Inc	7.62
yOblig	9.77
yCan-Anoes	7.99
nCapstone	5.87
Co-Op Trust Gr.	
vnGrowth	10.96
vnIncome	9.25
CSA Mgmnt Group	
Goldfund	4.29
Goldtrust	5.68
Desjardins Group	
yActions	18.11
yHypo	4.62
yInternt	16.03
yOblig	5.19
Dixon, Krog Gr.	
D K Trust	12.81
D K Intl	18.02
Heritage	3.75
yDomequity	11.64
nFst Cdn Mtg	11.28
xFiscan Fd	7.88
Harvard	14.72
Industrial Gr.	
CS Mgt 8.07	10.00
Indust Amer	6.61
Indust Div	9.25
Indust Eq	16.01
Indust Gwth	11.60
Indust Inc	9.41
Indust Pens	5.04
Mack Eqty	2.28
Mack Mtg	1.20
yMaritime Eq	4.64
Marlborough	10.85
vnMD Gwth	11.14
nMetrusca	30.66
NW Group	
yCanadian	8.22
yEquity	12.10
yNW Trust Eq	17.01
Pacific Group	
yGrowth	7.68
yRet. Bal	6.01
yUS Growth	4.68
PHN Group	
yBond	9.03
yCanadian	16.34
yDiv Income	13.14
yFund	29.27
yPooled	49.20
vRRSP	39.85
PMF Mngmnt Ltd.	
nPension	10.74
nXanadu Fd	9.12
Pret et Revenu	
yAmerican	22.73
yCanadian	9.61
yFonds H	5.19
yRetraite	16.55
Royal Trust Group	
vnA - U.S.	19.39
vnB - Bonds	9.04
vnC - Cdn	39.82
vnE - Engy	7.21
vnJ - Japon	12.23
vnM - Mtge	10.59
Sagit Group	
yCom. Gwth	8.50
vInt Engy	3.12
vInt Income	5.13
yTrans A	7.15
yTrans B	84.93
yTrans C	14.13
ySyncrovest	4.80
yTradex	7.12
Trust General Gr.	
vnActions	21.08
vnOblig Hypo	9.22
vnHypo	10.57
vnVal Amer	10.43
United Group	
Accumltv	9.53
Accumltv R.	10.78
American	5.68
Cont. Mtge	5.20
Security	4.39
Venture	9.88
Venture Ret.	11.85
Universal Group	
American	8.54
Equity	8.45
Income	4.87
Japan	7.32
Resource	6.32
Western Gwth	3.94
- - -	
U.S. FUNDS	
Dreyfus Group	
Dref Fund	13.33
Neuberger Berm:	
Manhatn	8.44

L'OR À TERME

MARCHÉ DE WINNIPEG

Cotes des contrats à terme de l'or, en dollars américains, à la Bourse des denrées de Winnipeg.

Contrats de 20 onces:

	Ouv.	Haut	Bas	Ferm.
Dec. 85	--	--	--	325.00
Mars 86	--	--	--	333.50
Juin 86	--	--	--	343.40
Sept 86	--	--	--	350.00
Dec. 86	--	--	--	359.00

Volume de Mercredi : nil

CONTRATS DE 200 ONCES D'ARGENT

	Ouv.	Haut	Bas	Ferm.
Janv. 86	--	--	--	6.26
Avril 86	--	--	--	6.37
Juil. 86	--	--	--	6.52
Oct. 86	--	--	--	6.67
Janv. 87	--	--	--	6.80

Volume de Mercredi : nil

LE DOLLAR

MONTREAL(PC) — Le dollar américain a clôturé hier en baisse de 23-100 et cotait $1.3765 contre la devise canadienne. La livre sterling a enregistré un gain de 1 6-25 pour finir à $1.9701.

Par rapport à la monnaie US, le dollar canadien a gagné 3-25 à $0,7265 et le sterling a monté de 1 3-20 à $1.4310.

TITRES AU COMPTOIR (de Montréal)

Valeurs	Ventes	Haut	Bas
A.H.A. Automotive	4,500	$5½	5¼
Artopex Intl	9,100	$5	4¾
Bay Resources	1,000	58	58
Cdn and Frgn Secur.	519	$67	67
Carling Copper	1,000	15	15
Internt Plastic	600	$7	7
IPL Inc.	9,350	$7¼	6¾
Jannock Ltd.	47,500	358	335
Marlen Univest	24	230	230
Marono Copper	3,000	40	40
Northern Que. Explrs	4,000	20	15
Premier Choix-Tvec	4,000	$5	5
Renzy Mns	250	85	85
Sheldon Larder	400	10	10
St-Lucie Explortn	30,000	28	27
Uni-Select	4,600	345	335
Waltaine	2,000	$10	10

Total volume: 139,218

DIVIDENDES

	TAUX	PAIEMENT	ENREG.
Addison-Wesley	0,20 trim.	16-12-85	02-12-85
Advest Group (spéc.)	0,01	15-01-86	06-12-85
CFCF Inc.	0,05 trim.	18-12-85	29-11-85
Fur Vault Inc.	3 pour 2 l'act.	20-12-85	06-12-85
Grafton Group	0,06 trim.	16-12-85	02-12-85
Kiena Gold Mines	0,25 init.	20-12-85	26-11-85
Maytag Co.	0,75 trim.	14-12-85	01-12-85
Maytag Co. (spéc.)	0,55		
Prenor Group	0,08 s.ann.	13-12-85	02-12-85
Reynolds & Reynolds Co.	0,35 trim.	13-01-86	13-12-85
Roman Corp.	0,25	13-12-85	29-11-85
Safety-Kleen Corp	3 pour 2 l'act.	09-12-85	25-11-85
Safety-Kleen Corp	0,.08 trim.	06-01-86	23-12-85
Selkirk Commnications	0,125 trim.	31-12-85	17-12-85

MARCHÉ A TERME (Montréal bois de sciage)

Annuel Haut	Annuel Bas		Prix de règlement	Chang.	Intérêt en cours
Bois de l'Est (PMP)—130,000 MPMP, US$—1,000 MPMP.					
212.50	212.50	NV	209.50	+2.50	12
215.50	211.00	JA	211.00	-.50	16
221.30	221.30	MR	219.50	+.50	0
		MY	223.00	-.50	0
		JY	230.00	-1.00	0
		SP	238.00	-2.00	0

Total open interest: 28

L'ARGENT

Les courtiers londoniens ont haussé hier le prix de l'argent de $0 024 cents américains par rapport à l'ouverture de la veille
Jeudi $6 149

MONTREAL — Handy & Harman évaluait le prix de l'argent canadien à $8 481 l'once troy

NEW YORK- Handy & Harman's évaluait le prix de l'argent américain à $6 150 l'once troy.

LES GRAINS

WINNIPEG
(CONTRATS EN TONNES)

MARCHÉ À TERME

	Ouv.	Haut	Bas.	Ferm.	Hier
LIN					
Déc.	299.50	300.20	296.50	297.00	301.00
Mars	305.80	305.90	302.00	303.00	306.30
Mai	310.50	310.90	308.10	308.30	311.00
Juil.	--	--	--	313.50	316.80
Oct.	--	--	--	325.00	327.50
VANCOUVER					
GRAINE COLZA					
Nov.	319.00	320.50	317.00	317.00	321.00
Janv.	324.00	325.20	321.10	321.10	325.60
Mars	331.00	331.70	327.50	327.70	332.10
Juin	340.40	340.90	337.50	337.50	341.40
Sept.	343.00	343.20	341.60	341.60	344.70
Nov.	340.00	340.00	339.00	339.00	343.00
SEIGLE					
Déc.	118.80	118.80	117.50	118.70	119.00
Mars	124.00	124.00	123.60	123.80	124.50
Mai	--	--	--	126.90	127.60
Juil.	130.00	130.00	130.00	130.00	130.00
ORGE (Alberta)					
Nov.	--	--	--	125.00	125.00
Fév.	--	--	--	124.00	124.00
Avr.	--	--	--	--	nouv.
ORGE (Thunder bay)					
Déc.	106.80	107.10	106.80	107.10	107.10
Mars	112.40	112.50	112.10	112.10	112.60
Mai	115.50	115.50	115.10	115.10	115.50
Juil.	--	--	--	114.60	115.00
Oct.	--	--	--	113.20	113.20
BLÉ-FOURRAGER					
Déc.	125.30	124.50	124.50	124.50	125.50
Mars	127.60	127.60	127.40	127.40	128.00
Mai	128.50	128.60	128.50	128.50	129.20
Juil.	--	--	--	130.00	129.80
Oct.	--	--	--	130.00	130.00
AVOINE					
Déc.	102.10	102.10	102.00	102.00	102.30
Mars	--	--	--	102.50	103.00
Mai	103.60	104.10	103.60	104.00	104.10
Juil.	--	--	--	104.00	104.00

MARCHÉ AU COMPTANT:
AVOINE: 1 cw 106.00 ; 2 cw 106.00 1fourragère 105.00 1 fourragère 101.00 2 fourragère 97.50 ; 3 fourragère 94.50 : mélangée 62.00
ORGE(Thunder Bay): 1 cw 6-rang 105.90 ;1 cw 2-rang 105.90 ; 2 cw 2 rang 105.90; 2 cw 6 rang 105.90 ;1 fourragère 105.90 2 fourragère 104.90 ; 3 fourragère 99.40
SEIGLE: 1 cw 117.60 ; 2 cw 115.60 3 cw 87.60 ; ergoté 78.60
LIN:1 cw 295.00 ; 2 cw 293.00 ; 3 cw 260.00
GRAINE - COLZA: Thunderbay no 1 canadienne 297.00
Vancouver no 1 canadienne 317.00
BLÉ FOURRAGER: 3 rouge printemps 124.50 ; fourragère Canadienne 123.50
Orge Alta:: Calgary 125.00 ; Lethbridge 125.00

CHICAGO

	Ouv.	Haut	Bas.	Ferm.	Hier
BLÉ					
Déc.	3,37¾	3,39¼	3,37	3,38½	-,00¼
Mars	3,38½	3,39¾	3,37¼	3,38	-,02
Mai	3,15½	3,18	3,16½	3,17¼	--
Juil.	2,92	2,93	2,91	2,91¼	-,01
Sept.	2,94¼	2,94½	2,92	2,92	-,00½
Déc.	--	--	--	3,04	--
Ventes: 16 000					
MAÏS					
Déc.	2,39¼	2,40¼	2,38¼	2,40	+,00¼
Mars	2,44¼	2,45¼	2,43¾	2,45	+,00¼
Mai	2,48½	2,49¼	2,48	2,48¼	--
Juil.	2,48¾	2,49¼	2,48	2,48¼	--
Sept.	2,34	2,34½	2,33½	2,34½	+,01½
Déc.	2,27½	2,28¼	2,26¾	2,27¼	+,00¾
Mars	2,35	2,35½	2,34¾	2,34½	-,00¼
Ventes: 35 000					
AVOINE					
Déc.	1,27	1,27¼	1,26¼	1,26¼	-,01¼
Mars	1,35¼	1,35¼	1,34½	1,34½	-,01¼
Mai	1,40	1,40	1,39¼	1,39¼	-,00¾
Juil.	--	--	--	1,37	-,00½
Sept.	--	--	--	1,35	-,00½
Ventes: 500					
FÈVES-SOYA					
Nov.	5,17½	5,19	5,14	5,14¼	-,03½
Janv.	5,23¾	5,26¼	5,20¼	5,20½	-,04½
Mars	5,41½	5,42¾	5,38½	5,38¼	-,03½
Mai	5,41½	5,42¾	5,38½	5,38½	-,03½
Juil.	5,45	5,46	5,42	5,42	-,04¼
Août	5,43	5,44½	5,39	5,39	-,05
Sept.	5,26¼	5,27	5,23	5,23	-,03½
Nov.	5,22¼	5,23	5,19½	5,19¼	-,04
Janv.	5,34½	5,34½	5,33	5,33	-,03
Ventes: 42 541					

FRUITS/LÉGUMES

Voici les prix de gros des légumes:

Prix aux détaillants dans la région de Montréal, tels que fournis par le ministère de l'Agriculture du Québec.

Betteraves: $3.50 à $4.50 pour 12 pqts de 2 lb.

Betteraves: $3.35 le sac de 25 lb.

Carottes: $6.25 à $7.50 24x2 lb ou 10x5 lb.

Carottes (mini): $6.50 à $7.25 les 20 paquets de 12 onces.

Coeur de céleri: $12.20 à $12.25 la caisse de 12 unités.

Choux chinois (neppa): $6.90 la caisse de 12 unités.

Choux de Bruxelles: $8.00 à $8.45 la caisse de 9 tiges; $5.75 à $6.10 la caisse de 12x10 oz. $9.90 à $10.35 la caisse de 25 lb.

Choux de Savoie: $6.50 à $7.50 la caisse de 12 unités.

Choux rouges: $5.50 à $6.80 les 12 unités.

Choux verts: $4.25 à $5.00 les 14 à 16 unités.

Endives: $7.55 à $9.25 la caisse de 5 lb.

Epinards: $8.00 à $9.50 pour 12 paquets de 10 onces.

Laitue Boston (serre): $7.25 à $8.35 pour 12 unités.

Laitue chinoise: $6.75 à $7.80 pour 12 unités.

Oignons à bouillir: $0.75 à $1.20 le 10 lb.

Oignons jaunes: moyens, $5.00 à $5.30 le sac de 50 lb; $8.00 à $6.25 pour 24 sacs de 2 lb ou 10 sacs de 5 lb.

Oignons rouges: $8.00 à $8.50 12x2lb.

Panais: $4.65 à $6.00 12x1 lb.

Poireaux: $3.75 à $4.50 la botte de 12 unités; $10.35 la boîte de 12x3 (36) unités.

Rabioles: $7.50 à $8.50 le sac de 25 lb.

Rutabaga: moyen, $4.50 à $5.25 les 50 lb.

Tomates de serre roses No 1: $9.00 la caisse de 8 lb.

L'OR

(AP) — Voici les cours de l'or hier sur les principales places, en dollars US l'once Troy avec, entre parenthèses les cours de la veille:
Londres.... $325,25 ($326,00)
Paris...... $326.27 ($325.03)
Francfort.. $325,44 ($324,50)
Zurich..... $326,00 ($325,00)
Hong Kong.. $325,79 ($325,19)
L'once d'or hier à la fermeture était cotée en devises canadiennes à n.disp. à l'offre comparativementà n.disp. à la demande par la FIDUCIE GUARDIAN et l'argent à n.disp. à l'offrecomparativemnent à n.disp. à la demande.
L'or cotait $445 à l'offre et $453 à la demande, jeudi en clôture chez Deak-Perera Canada Inc., courtier en métaux précieux.
Ces cotes sont en dollars canadiens.

Notre plus grande vente
aux plus bas prix de la saison

Le Jour de la Baie

Le sport de ville: l'allure passe-partout par excellence, pour une mode confort signée couturier

CHEMISES TOUT ALLER D'UN STYLISTE RENOMMÉ

24.99 CH.

Noël approche et vous ne savez qu'offrir à l'homme de votre vie! Simplifiez-vous donc la tâche en lui choisissant l'une de ces superbes chemises signées d'un grand couturier et offertes à prix avantageux. Confectionnées dans une agréable étoffe de 60% coton/40% polyester dont il appréciera le confort et la facilité d'entretien, elles sont proposées dans un choix de carreaux et rayures. Teintes mode de vert, jaune, rouge ou bleu. Tailles P.M.G.TG.

Achats en magasin seulement.
Chemises sports pour hommes, rayon 350.
En vigueur jusqu'au 23 novembre.

TOUS LES ARTICLES ANNONCÉS SONT OFFERTS À DES PRIX IMBATTABLES: GARANTI!

la Baie

la Baie 512 345 678 9
VISA
MasterCard

GRAND SOLDE D'ENTREPÔT POUR LA MAISON!

À l'entrepôt de la Baie, le samedi 16 novembre, de 8h30 à 16h30

Pour un temps limité, la Baie vous ouvrira à chaque samedi, les portes de son nouvel entrepôt. Vous y trouverez quantités d'aubaines et d'offres spéciales sur une foule de meubles, électroménagers et appareils électroniques dont vous pouvez lire ici une liste partielle. Voilà l'occasion rêvée de redécorer votre intérieur à bons prix, avant Noël! Magasinez tôt pour profiter du meilleur choix!

- Achats en magasin seulement.
- Toute vente ferme.
- Articles vendus tels quels.
- Frais supplémentaires de 10.00 pour livraison.
- Si vous emportez votre achat, notre personnel vous aidera à l'acheminer vers notre aire de chargement.
- Les prix marqués "Orig." sont les prix originaux de la Baie.
- Tout article est sujet à vente antérieure.

MEUBLES

Canapés à 337.00 ch.
(1) Modèle 2799. Orig. 449.00
(1) Modèle 8690. Orig. 499.00
(2) Modèle 2580. Orig. 499.00
(1) Modèle 1000B-3. Orig. 499.00

Canapés à 257.00 ch.
(16) Modèle 107. Orig. 399.00
(10) Modèle 450-3. Orig. 399.00
(1) Modèle 2799. Orig. 399.00

Fauteuils à 227.00 ch.
(10) Modèle 101. Noir. Orig. 299.00
(10) Modèle 101. Blanc. Orig. 299.00
(8) Modèle 9652. Orig. 329.00
(6) Modèle 123. Gris. Orig. 329.00
(5) Modèle 123. Beige foncé. Orig. 329.00
(8) Modèle 350. Orig. 299.00
(5) Modèle 450-1. Orig. 249.00
(2) Modèle 72511. Orig. 279.00

Causeuses à 257.00 ch.
(1) Modèle 2799. Orig. 399.00
(1) Modèle 107. Orig. 349.00
(1) Modèle 1000B-3. Orig. 399.00
(10) Modèle 450-2. Orig. 349.00

Causeuses à 357.00 ch.
(1) Modèle 2170. Orig. 649.00
(4) Modèle 2580. Orig. 529.00
(2) Modèle 2108. Orig. 549.00

Et aussi...
(16) Ens. canapé et causeuse. Modèle 789. Orig. 399.00 **247.00 l'ens.**
(6) Canapés. Modèle 2108. Orig. 599.00 **417.00 ch.**
(1) Canapé. Modèle B500. Orig. 899.00 **617.00 ch.**
(1) Causeuse. Modèle B500. Orig. 799.00 **517.00 ch.**
(1) Canapé. Modèle 0413. Orig. 699.00 **487.00 ch.**
(1) Canapé-lit. Modèle 459-60. Orig. 629.00 **407.00 ch.**
(1) Causeuse. Modèle 0555. Orig. 259.00 **177.00 ch.**
(1) Fauteuil. Modèle 2170.00. Orig. 399.00 ch. **257.00 ch.**
(1) Fauteuil. Modèle 9589. Orig. 399.00 **267.00 ch.**
(1) Fauteuil. Modèle 9572. Orig. 379.00 **197.00 ch.**
(1) Fauteuil La-Z-Boy. Modèle 10415. Orig. 599.00 **387.00 ch.**
(10) Modules muraux 9177 A/B 2 pces. Orig. 549.00 **347.00 l'ens.**
(10) Centres audio/vidéo. Modèle 3085. Orig. 399.00 **277.00 ch.**

40% DE RABAIS! DUOS MATELAS ET SOMMIER BAYCREST PAR SIMMONS

Modèle Luxury
(3) Une place. Orig. 600.00 **349.00 l'ens.**
(5) Deux places. Orig. 760.00 **399.00 l'ens.**
(7) Queen. Orig. 900.00 **479.00 ch.**

Modèle Orthopédique
(5) Une place. Orig. 600.00 **349.00 l'ens.**
(8) Deux places. Orig. 760.00 **399.00 l'ens.**
(6) Queen. Orig. 900.00 **479.00 l'ens.**

Modèle Serenity
(2) Une place. Orig. 700.00 **399.00 l'ens.**
(2) Deux places. Orig. 860.00 **479.00 l'ens.**
(6) Queen. Orig. 1020.00 **549.00 l'ens.**

(1) Amande. Orig. 1029.98 **807.00 ch.**
(1) Amande. Orig. 1039.98 **897.00 ch.**
(1) Blanc. Orig. 1029.98 **897.00 ch.**

Charnière à droite. 481 L
(1) Amande. Orig. 1129.98 **999.98 ch.**
(1) Blanc. Orig. 999.98 **789.00 ch.**

Autres modèle variés...
(2) Charnière à droite. 425 L. Amande Orig. 939.98 **747.00 ch.**
(1) Charnière à droite. 284 L. Blanc. Orig. 669.98 **599.98 ch.**

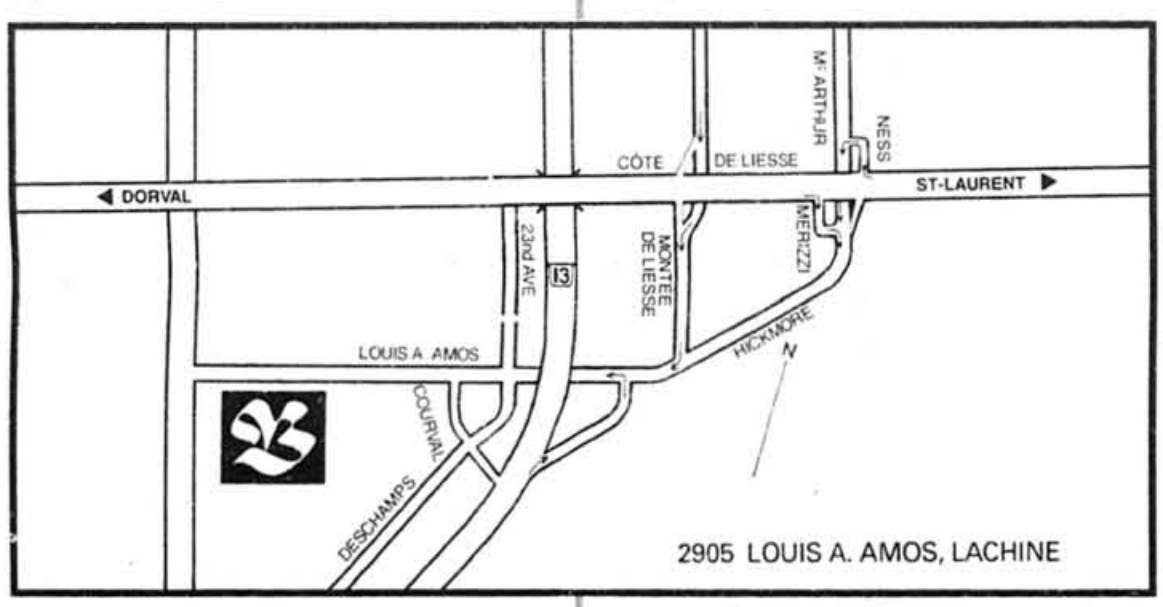

APPAREILS ÉLECTROMÉNAGERS

CUISINIÈRES

Avec four à nettoyage facile, ton amande, 76 cm
(1) Orig. 689.98 **537.00 ch.**
(1) Orig. 729.98 **577.00 ch.**
(1) Orig. 689.98 **567.00 ch.**
(1) Orig. 689.98 **467.00 ch.**
(1) Orig. 739.98 **627.00 ch.**
(1) Orig. 929.98 **707.00 ch.**
(1) Orig. 829.98 **707.00 ch.**
(1) Orig. 929.98 **707.00 ch.**
(2) Orig. 859.98 **707.00 ch.**
(1) Orig. 629.98 **507.00 ch.**
(1) Orig. 689.98 **547.00 ch.**
(1) Orig. 539.00 **457.00 ch.**

Avec four auto-nettoyant, ton amande, 76 cm
(1) Orig. 1059.98 **897.00 ch.**
(1) Orig. 889.98 **697.00 ch.**
(1) Orig. 739.98 **607.00 ch.**
(1) Orig. 829.98 **687.00 ch.**
(1) Orig. 929.98 **707.00 ch.**

Fours à micro-ondes
(2) Modèle 02267. Orig. 569.98 **437.00 ch.**
(2) Modèle 02261. Orig. 529.98 **427.00 ch.**
(1) Modèle 02271. Orig. 599.98 **477.00 ch.**
(1) Modèle 02142 compact. Orig. 419.00 **347.00 ch.**

RÉFRIGÉRATEURS

Charnière à droite. 478 L
(1) Blanc. Orig. 899.00 **797.00 ch.**
(2) Amande. Orig. 1039.98 **817.00 ch.**

CONGÉLATEURS

(2) Modèle coffre 142 L. Amande. Orig. 319.98 **247.00 ch.**
(1) Modèle coffre 198 L. Blanc. Orig. 379.98 **297.00 ch.**
(1) Modèle coffre 428 L. Blanc. Orig. 479.98 **397.00 ch.**
(1) Modèle vertical 284 L. Blanc. Orig. 549.98 **477.00 ch.**
(1) Modèle vertical 368 L. Blanc. Orig. 619.98 **547.00 ch.**

LAVE-VAISSELLES

Amovibles/transformables
(1) Amande. Orig. 759.98 **597.00 ch.**
(4) Amande. Orig. 669.98 **557.00 ch.**
(1) Blanc. Orig. 599.98 **497.00 ch.**

SÉCHEUSE

(1) Modèle automatique. Blanc. Orig. 369.98 **307.00 ch.**

APPAREILS ÉLECTRONIQUES

TÉLÉCOULEURS VARIÉS

Modèles Hitachi
(1) Modèle MT2371. 51 cm. Orig. 699.98 **497.00 ch.**
(2) Modèle MT2381. 51 cm. Orig. 799.98 **577.00 ch.**
(1) Modèle TS1127. 66 cm. Orig. 799.98 **597.00 ch.**
(1) Modèle MT2390. 51 cm. Orig. 999.98 **697.00 ch.**
(1) Modèle MT2330. 51 cm. Orig. 579.98 **397.00 ch.**
(1) Modèle CT1920. 51 cm. Orig. 449.98 **347.00 ch.**

Modèles Sanyo
(1) Modèle 62C900. 66 cm. Orig. 1099.98 **697.00 ch.**
(1) Modèle 12C710. 51 cm. Orig. 999.98 **597.00 ch.**
(3) Modèle 12C715. 51 cm. Orig. 999.98 **577.00 ch.**

Modèles RCA
(8) Modèle GKR688 meuble. 66 cm. Orig. 699.00 **597.00 ch.**
(1) Modèle GKR793. 66 cm. Orig. 1299.98 **897.00 ch.**
(1) Modèle GKR799. 66 cm. Orig. 1299.98 **897.00 ch.**

Modèles Baycrest
(16) Modèle HB1405R. 35 cm. Orig. 449.00 **357.00 ch.**
(15) Modèle HB2000. 51 cm. Orig. 308.00 **317.00 ch.**
(15) Modèle HB2205R. 51 cm. Orig. 539.00 **427.00 ch.**

CHAÎNES STÉRÉOS

Modèles Lloyd's
(8) Modèle 12801. Orig. 179.98 **77.00 ch.**
(2) Modèle 12803. Orig. 199.98 **127.00 ch.**
(2) Modèle 12805. Orig. 299.98 **147.00 ch.**
(5) Modèle 12808. Orig. 349.98 **197.00 ch.**
(3) Modèle 12849. Orig. 269.98 **177.00 ch.**
(5) Modèle 12860. Orig. 399.98 **247.00 ch.**

Modèles Sanyo
(2) Modèle PKG240. Orig. 599.00 **397.00 ch.**
(3) Modèle PKG342. Orig. 788.98 **577.00 ch.**
(1) Modèle 220. Orig. 497.00 **277.00 ch.**

Et autres...
(1) Modèle Pioneer 2620. Orig. 699.98 **477.00 ch.**
(1) Modèle Panasonic 300. Orig. 299.00 **107.00 ch.**

N'oubliez pas de visiter notre "Centre de soldes" permanent au 6e étage de notre magasin du centre-ville Montréal. Nous vous y offrons tout un choix de meubles à prix spéciaux.

DEMANDEZ-NOUS N'IMPORTE QUOI... OU PRESQUE, À LA BAIE!

la Baie