

Prix des produits forestiers

Janvier 2025

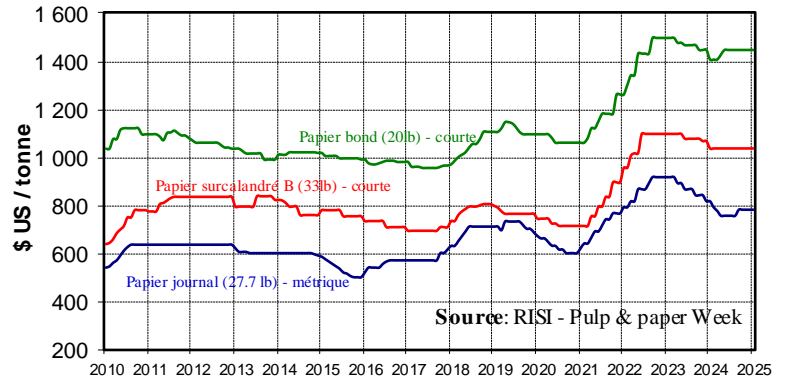
MINISTÈRE DES RESSOURCES NATURELLES ET DES FORÊTS

Papier (\$ US / tonne)

Prix livrés	Journal ¹	Sur-	Bond
		calandré ²	No 4 ²
2023	876	1 082	1 469
2024	778	1 035	1 433
2025	785	1 035	1 445
Janv - Janv 24	820	1 035	1 405
Janv - Janv 25	785	1 035	1 445
Janv 24	820	1 035	1 405
Janv 25	⇒ 785	⇒ 1 035	⇒ 1 445

1 Tonne métrique

2 Tonne courte

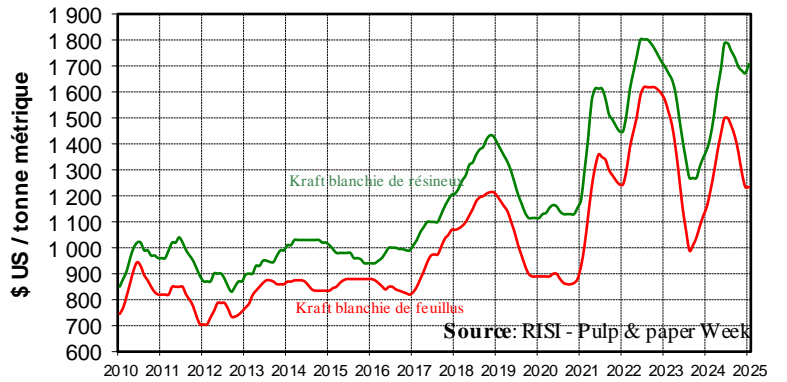


Pâtes commerciales (\$ US / tonne¹)

Prix livrés	Kraft blanchie ²	
	Résineux	Feuillus
2023	1 448	1 227
2024	1 646	1 356
2025	1 710	1 235
Janv - Janv 24	1 380	1 160
Janv - Janv 25	1 710	1 235
Janv 24	1 380	1 160
Janv 25	↑ 1 710	⇒ 1 235

1 Tonne métrique

2 É.-U. Est



Bois de sciage (\$ CA / mppm)

Prix livrés	Résineux ¹		Feuillus ²	
	Columbus	Montréal	États-Unis Nord ⁶	
	sec	sec ⁵	Bouleau ³	Érable ⁴
2023	607	520	809	891
2024	627	537	687	1 015
2025	712	587	701	1 097
Janv - Janv 24	609	523	687	898
Janv - Janv 25	712	587	701	1 097
Janv 24	609	523	687	898
Janv 25	↓ 712	↓ 587	↑ 701	↑ 1 097

1 Prix composés livrés

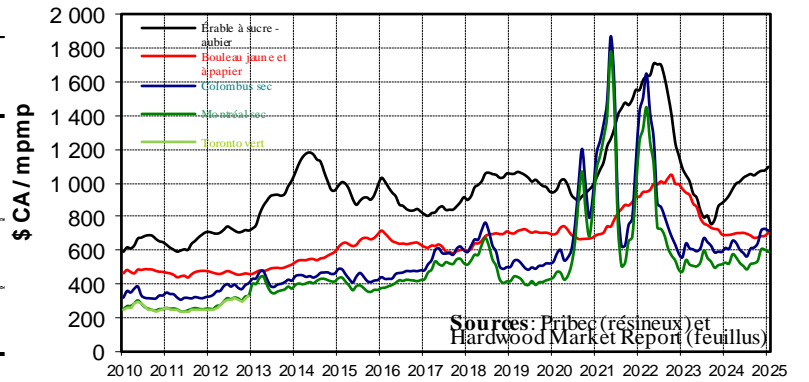
3 Bouleau jaune et à papier, vert

2 Prix pondérés à l'usine

4 Érable à sucre aubier, vert

5 Toronto vert est remplacé par le Montréal sec (depuis janvier 2013)

6 Prix composés selon les proportions de qualité sciage du Qc.



Panneaux (\$ US / '000 pi²)

Prix à l'usine	OSB ¹	Particules ²	MDF ³	Contrepl. ⁴
2023	357	481	855	655
2024	403	464	834	663
2025	341	475	840	672
Janv - Janv 24	415	450	825	650
Janv - Janv 25	341	475	840	672
Janv 24	415	450	825	650
Janv 25	↓ 341	⇒ 475	⇒ 840	↓ 672

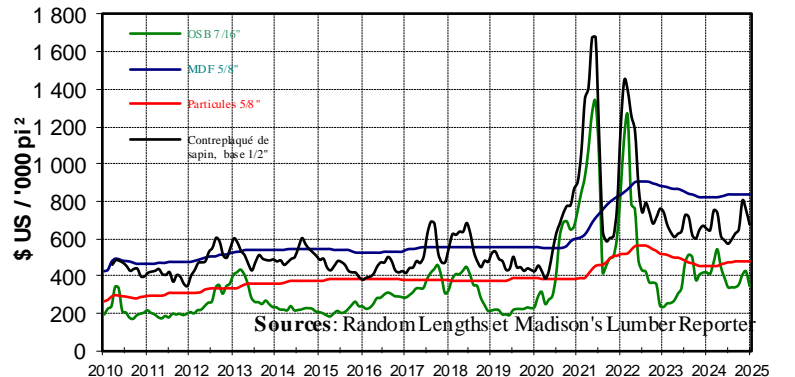
1 É.-U. Nord Central, épaisseur 7/16"

2 Industriel É.-U. Sud-Est, épaisseur 5/8"

3 É.-U. Est, épaisseur 5/8"

4 C.-B., Contreplaqué de sapin, base 1/2" (livré Tor./Mt)

Par rapport au mois précédent



*Ressources naturelles
et Forêts*

Québec 