

# RAPPORT ANNUUEL 2011

**ASSURANCES**




**AUTORITÉ  
DES MARCHÉS  
FINANCIERS**



# RAPPORT ANNUUEL 2011

## ASSURANCES



AUTORITÉ  
DES MARCHÉS  
FINANCIERS

Ce rapport a été produit par la Direction de la surveillance des assureurs de l'Autorité des marchés financiers.  
Ce document est disponible sur le site Web de l'Autorité des marchés financiers à l'adresse suivante : [www.lautorite.qc.ca](http://www.lautorite.qc.ca).

Dépôt légal – Bibliothèque et Archives nationales du Québec, 2012  
Dépôt légal – Bibliothèque et Archives Canada, 2012

ISBN : 978-2-550-64647-1 (imprimé)  
ISBN : 978-2-550-64648-8 (en ligne)  
ISSN : 1712-9389 (imprimé)  
ISSN : 1712-9397 (en ligne)

Québec, juin 2012

Monsieur Jacques Chagnon  
Président de l'Assemblée nationale  
Hôtel du Parlement  
Québec (Québec)

Monsieur le Président,

J'ai l'honneur de vous soumettre, conformément aux dispositions de la *Loi sur les assurances*, le rapport de l'Autorité des marchés financiers sur les affaires de tous les assureurs ayant exercé au Québec en 2011.

Veuillez agréer, Monsieur le Président, l'assurance de mes sentiments distingués.

Le ministre délégué aux Finances,



Alain Paquet



Québec, juin 2012

Monsieur Alain Paquet  
Ministre délégué aux Finances  
Hôtel du Parlement  
Québec (Québec)

Monsieur le Ministre,

C'est avec plaisir que je vous transmets le rapport sur l'état des affaires des assureurs titulaires d'un permis au Québec, pour l'année terminée le 31 décembre 2011.

Produit conformément à l'article 321 de la *Loi sur les assurances*, L.R.Q., c. A - 32, ce rapport vise à rendre publics des renseignements utiles permettant d'apprécier la situation financière et l'envergure des opérations des assureurs régis par cette loi.

L'information qui y est consignée provient du registre tenu par l'Autorité des marchés financiers ainsi que des divulgations statutaires annuelles que doit transmettre à l'Autorité des marchés financiers chaque assureur détenteur d'un permis au Québec.

Il est possible que des renseignements contenus dans ce rapport puissent être modifiés à la suite des travaux de surveillance effectués par le personnel de l'Autorité des marchés financiers concernant les affaires des assureurs. Au moment de la préparation de ce rapport, aucun fait connu ne permet cependant de mettre en doute l'information publiée.

Je vous prie d'agréer, Monsieur le Ministre, l'expression de ma très haute considération.

Le président-directeur général,



Mario Albert



# TABLE DES MATIÈRES

<b>INTRODUCTION .....</b>	<b>8</b>
<b>FAITS SAILLANTS DE L'ASSURANCE AU QUÉBEC .....</b>	<b>8</b>
Assurance de personnes.....	9
Assurance de dommages.....	14
<b>ABRÉVIATIONS ET ACRONYMES .....</b>	<b>20</b>
<b>ANNEXES</b>	
<b>1 - INFORMATIONS FINANCIÈRES - ASSURANCE DE PERSONNES .....</b>	<b>21</b>
Parts de marché des assureurs selon les primes directes souscrites au Québec .....	22
Primes ou cotisations directes souscrites au Québec selon les classes de titulaires de permis.....	23
Prestations et participations directes versées aux assurés selon les classes de titulaires de permis .....	23
États annuels .....	24
Primes ou cotisations directes souscrites .....	30
Prestations et participations directes versées aux assurés .....	36
Relevé des polices d'assurance vie individuelle.....	42
Relevé des certificats d'assurance vie collective.....	48
<b>2 - INFORMATIONS FINANCIÈRES - ASSURANCE DE DOMMAGES .....</b>	<b>55</b>
Parts de marché des assureurs selon les primes directes souscrites au Québec .....	56
Primes directes souscrites au Québec selon les classes de titulaires de permis .....	59
Sinistres directs subis au Québec selon les classes de titulaires de permis.....	59
États annuels.....	60
Primes directes souscrites.....	70
Sinistres directs subis .....	80
<b>3 - ASSUREURS AUTORISÉS À EXERCER .....</b>	<b>91</b>
Ventilation du nombre d'assureurs titulaires d'un permis au Québec au 31 décembre 2011.....	92
Modifications au registre au 31 décembre 2011 .....	94
<b>4 - LISTE DES ASSUREURS INSCRITS AU REGISTRE AU 31 DÉCEMBRE 2011 .....</b>	<b>97</b>
Liste des assureurs de personnes inscrits au registre.....	98
Liste des assureurs de dommages inscrits au registre .....	102

# INTRODUCTION

En vertu de la *Loi sur les assurances*, L.R.Q., c. A-32 (la « Loi »), tout assureur qui désire exercer ses activités au Québec est tenu de détenir un permis d'assureur délivré par l'Autorité des marchés financiers (l'« Autorité »).

Chaque année, conformément à l'article 321 de la Loi, l'Autorité doit présenter au ministre des Finances un rapport sur les affaires de tous les assureurs exerçant au Québec pour l'année ayant pris fin le 31 décembre précédent.

Le présent rapport annuel vise essentiellement à rendre publics des renseignements utiles permettant d'apprécier la situation financière et l'envergure des opérations des assureurs régis par la Loi. Il s'appuie sur les divulgations statutaires annuelles déposées auprès de l'Autorité et présente les faits saillants<sup>1</sup> des secteurs de l'assurance de personnes et de l'assurance de dommages.

## FAITS SAILLANTS DE L'ASSURANCE AU QUÉBEC

### Normes internationales d'information financière

Les Normes internationales d'information financière (IFRS) sont devenues les normes de référence lors de l'établissement des états financiers des assureurs pour les exercices ouverts à compter du 1<sup>er</sup> janvier 2011. Les données financières présentées au rapport annuel ont donc été établies, à moins d'indication contraire, conformément aux IFRS. Les analyses et graphiques ont été produits en prenant en compte ce changement de référentiel comptable.

<sup>1</sup> Pour le détail des données financières des assureurs, veuillez vous référer aux annexes 1 et 2 du présent rapport annuel. Le nom des assureurs figurant à ces annexes est inscrit sous une forme abrégée. La raison sociale complète se trouve dans la « Liste des assureurs inscrits au registre au 31 décembre 2011 » de l'annexe 4.

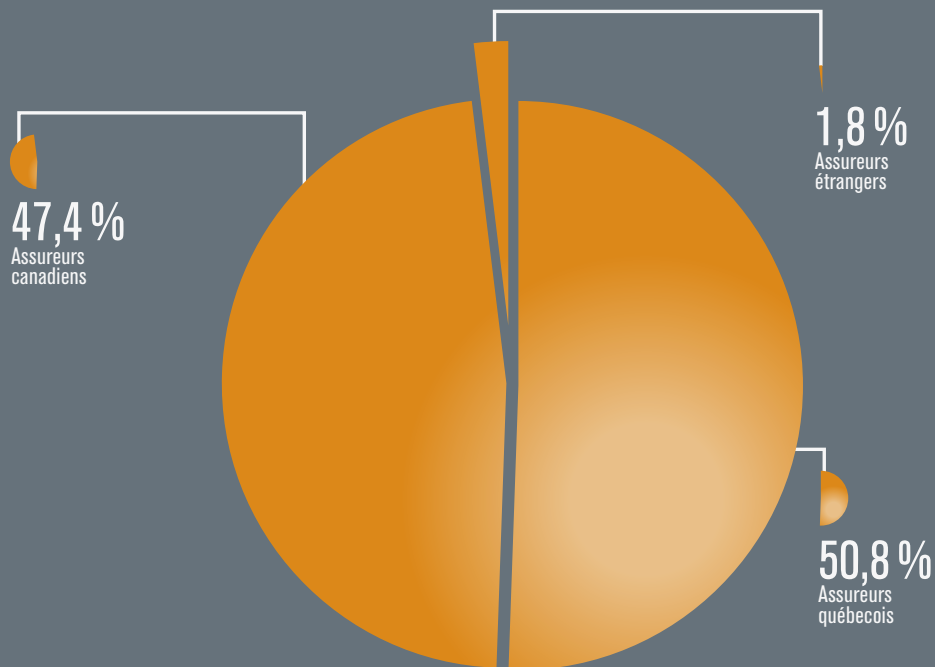
# ASSURANCE DE PERSONNES<sup>2</sup>

## L'OFFRE

- Le secteur de l'assurance de personnes (graphique 1) au Québec se compose de :
  - 20 assureurs constitués en vertu d'une loi du Québec (« assureurs québécois ») souscrivant 50,8 % des primes directes;
  - 50 assureurs constitués en vertu d'une loi canadienne autre qu'une loi du Québec (« assureurs canadiens ») souscrivant 47,4 % des primes directes;
  - 36 assureurs constitués en vertu d'une loi d'un autre État ou d'un pays étranger (« assureurs étrangers ») souscrivant 1,8 % des primes directes.
- Après un léger recul en 2009, les assureurs québécois ont repris des parts de marché au cours des deux dernières années. Ces dernières, alimentées par des gains vis-à-vis des assureurs canadiens, atteignent 50,8 % comparativement à 49,3 % en 2010 et à 48,6 % en 2009.
- Le taux de concentration des cinq principaux assureurs en matière de primes directes souscrites au Québec augmente légèrement pour se situer à 61,9 % en 2011 (60,8 % en 2010).
- Le nombre d'assureurs détenant individuellement au moins 1 % des parts de marché est constant à 16.

## GRAPHIQUE 1

### PARTS DE MARCHÉ DES ASSUREURS DE PERSONNES



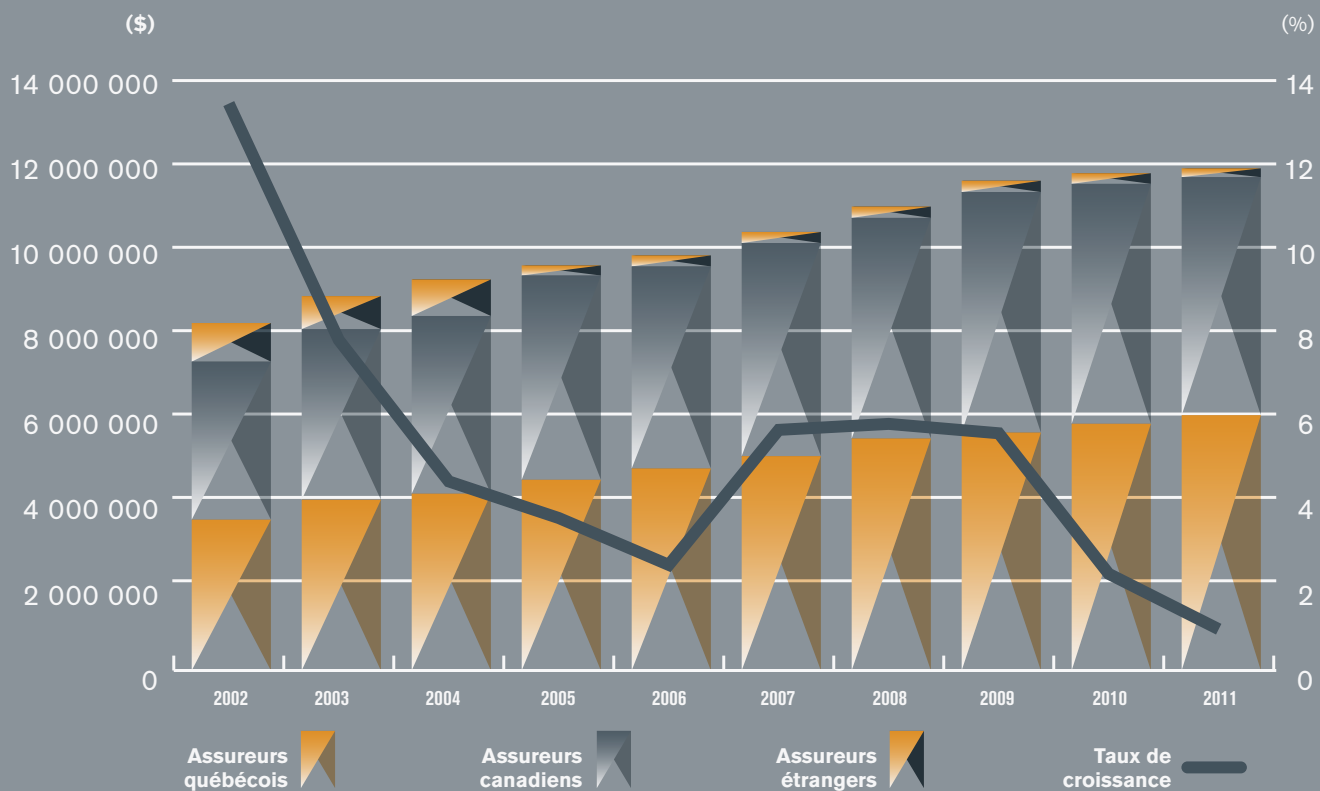
<sup>2</sup> En vertu du *Code civil du Québec*, l'assurance de personnes porte sur la vie, l'intégrité ou la santé de l'assuré. L'assurance de personnes est individuelle ou collective. L'assurance collective de personnes couvre, en vertu d'un contrat-cadre, les personnes adhérant à un groupe déterminé et, dans certains cas, leur famille ou les personnes à leur charge. En vertu du *Règlement d'application de la Loi sur les assurances* (2009) 141 G.O. II, 4472 (le « Règlement d'application »), les catégories d'assurance de personnes suivantes sont permises : assurance sur la vie et assurance contre la maladie ou les accidents.

## LA DEMANDE

- Les primes directes souscrites au Québec totalisent 11,8 milliards de dollars en 2011, en hausse de 1 % par rapport à 2010, soit la plus faible croissance enregistrée depuis les dix dernières années (graphique 2).
- L'assurance contre les accidents et la maladie demeure la locomotive de la croissance et représente maintenant 50 % de toutes les primes directes souscrites au Québec comparativement à 42,5 % en 2001 (graphique 3).

# GRAPHIQUE 2

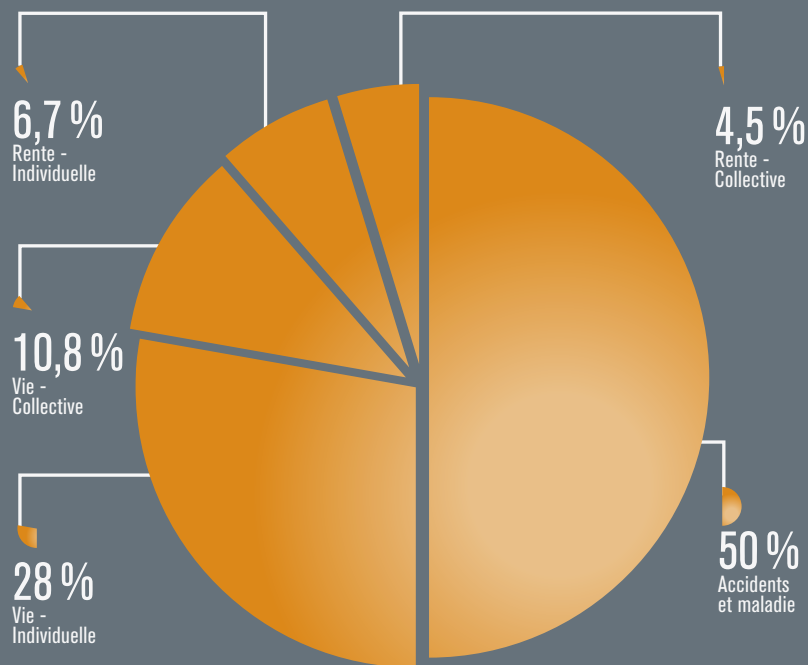
ÉVOLUTION DES PRIMES DIRECTES SOUSCRITES AU QUÉBEC  
(milliers de dollars)



- Le nombre de polices d'assurance vie individuelle en vigueur à la fin de l'exercice reste relativement inchangé à 4,5 millions tandis que le montant assuré des polices en vigueur a atteint 476,6 milliards de dollars, en hausse de 4,2 %.
- Quant au nombre de certificats d'assurance vie collective en vigueur à la fin de l'exercice, celui-ci demeure stable à 8 millions, tandis que le montant assuré des certificats en vigueur se chiffre à 329,4 milliards de dollars, en hausse de 4,3 %.

## GRAPHIQUE 3

### RÉPARTITION DES PRIMES DIRECTES SOUSCRITES AU QUÉBEC PAR CATÉGORIE

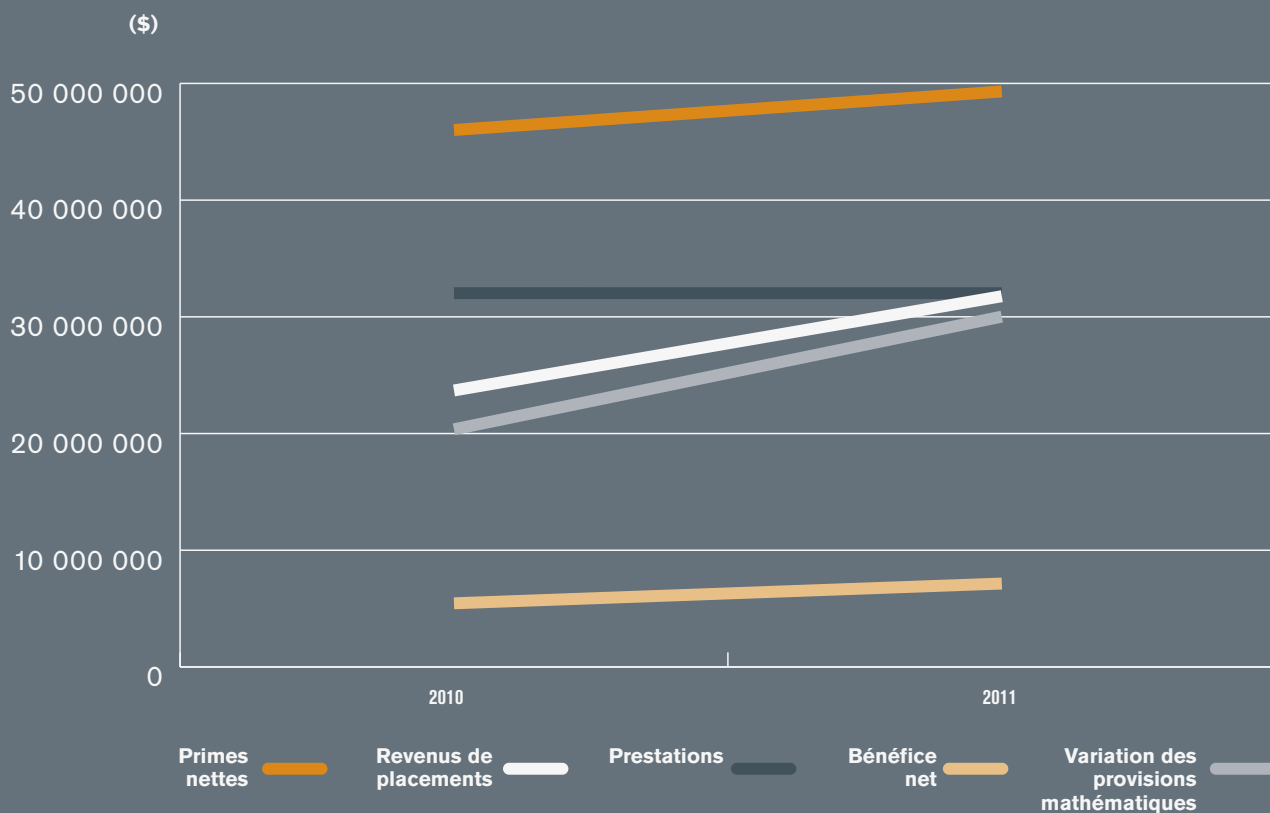


### L'ÉVOLUTION DES RÉSULTATS<sup>3</sup>

- La croissance des primes nettes souscrites ayant surpassé l'augmentation des prestations et dépenses, le secteur de l'assurance de personnes a enregistré un bénéfice net supérieur à celui de 2010, soit 7,1 milliards de dollars (graphique 4). Cette augmentation représente une hausse importante par rapport au bénéfice net de 2010 redressé selon les IFRS qui s'établit à 5,5 milliards. Une dépense importante liée à la radiation en 2010 d'un écart d'acquisition par un assureur vient expliquer la majeure partie de cet écart.
- La baisse généralisée des taux d'intérêt a entraîné une augmentation des provisions techniques, ce qui a eu pour effet de faire augmenter le poste de résultat « variation des provisions mathématiques ». Cette augmentation fut compensée par l'augmentation des revenus de placements (graphique 4).
- Le rendement sur les capitaux propres se situe en deçà de la moyenne des 10 dernières années à 8,4 %. Une tendance à la hausse du niveau de capitaux propres observée au cours des dernières années est la principale cause de ce rendement inférieur.
- Les prestations et participations directes versées aux assurés québécois ont crû de 2,1 % pour se chiffrer à 8,1 milliards de dollars en 2011. La principale hausse s'est manifestée dans la branche d'affaires « accidents et maladie ».

## GRAPHIQUE 4

### ÉVOLUTION DES RÉSULTATS (milliers de dollars)



<sup>3</sup> À moins d'indications contraires, les statistiques portent sur l'ensemble des affaires des assureurs (incluant les affaires hors Canada pour les assureurs québécois et canadiens).

## LA SOLVABILITÉ

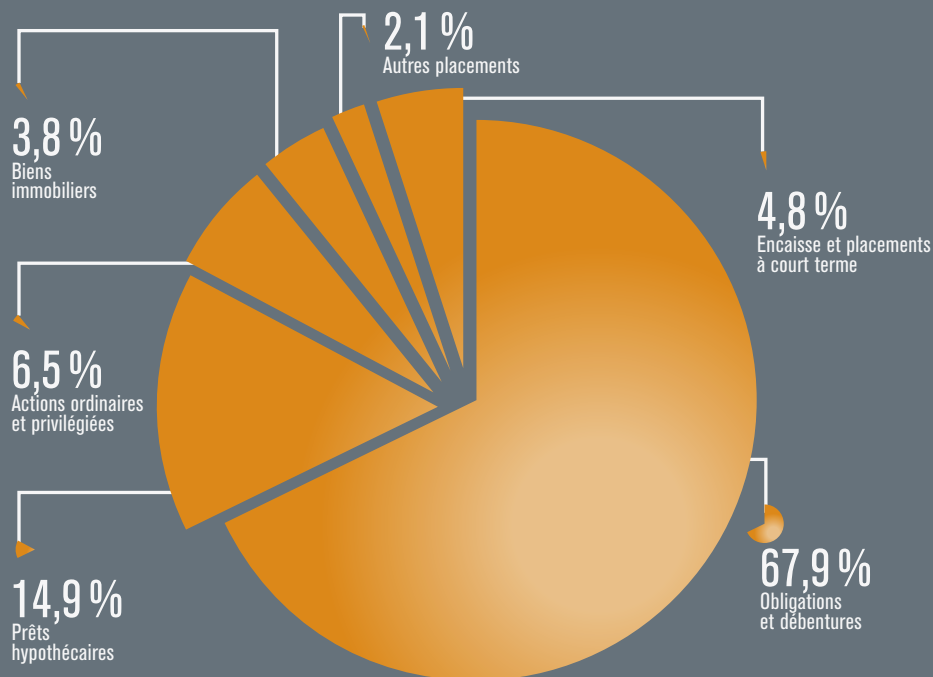
- Le ratio global de solvabilité<sup>4</sup> des assureurs de personnes a baissé de 20,3 points de pourcentage pour s'établir à 213,8 %. La baisse généralisée des taux d'intérêt au cours de l'année 2011 a eu pour effet de faire augmenter l'actif et le passif des assureurs. Ces augmentations ont affecté à la hausse le capital requis des assureurs, ce qui a provoqué la diminution du ratio global de solvabilité.
- Les assureurs québécois et canadiens affichent un ratio global de solvabilité de 213,2 % tandis que les assureurs étrangers affichent un ratio global de solvabilité de 221,3 %.

## LES PLACEMENTS

- Les assureurs de personnes ont réalisé leur meilleure performance des cinq dernières années avec un rendement des placements de 12 %. En 2010, ces derniers avaient obtenu un rendement de 9,5 %. Les revenus de placements atteignent 31,8 milliards de dollars, soit une augmentation de plus de 30 %.
- Les obligations et débetures demeurent le principal véhicule de placement des assureurs de personnes. Leur proportion dans le portefeuille total a augmenté de 2,8 points de pourcentage au détriment des actions et des prêts hypothécaires (graphique 5).

# GRAPHIQUE 5

## COMPOSITION DU PORTEFEUILLE DE PLACEMENTS



<sup>4</sup> Le rapport entre le capital disponible et le capital requis de l'ensemble des assureurs détenant un permis pour exercer des activités au Québec (excluant une société de secours mutuels et deux compagnies d'assurance funéraire).

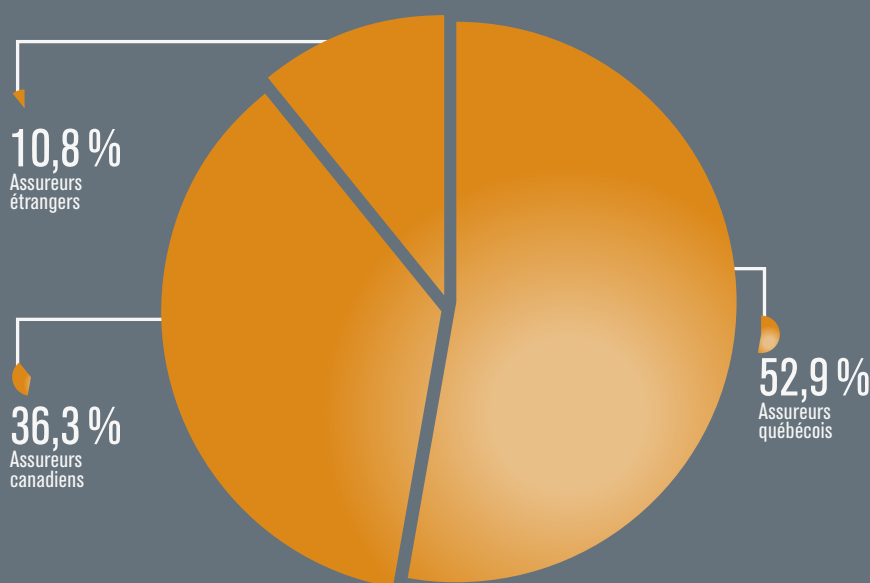
# ASSURANCE DE DOMMAGES<sup>5</sup>

## L'OFFRE

- Le secteur de l'assurance de dommages au Québec (graphique 6) se compose de :
  - 58 assureurs constitués en vertu d'une loi du Québec (« assureurs québécois ») souscrivant 52,9 % des primes directes;
  - 64 assureurs constitués en vertu d'une loi canadienne autre qu'une loi du Québec (« assureurs canadiens ») souscrivant 36,3 % des primes directes;
  - 64 assureurs constitués en vertu d'une loi d'un autre État ou d'un pays étranger (« assureurs étrangers ») souscrivant 10,8 % des primes directes.
- Les assureurs québécois poursuivent la tendance amorcée en 2002, alors qu'ils ne souscrivaient que 40,9 % des primes directes au Québec, pour atteindre en 2011 une part de marché de 52,9 %, soit une hausse de 0,8 % par rapport à 2010.
- Le taux de concentration des cinq principaux assureurs en matière de primes directes souscrites au Québec augmente légèrement pour se situer à 40,2 % en 2011 (39,8 % en 2010).
- En 2011, 24 assureurs ont souscrit individuellement au moins 1,0 % des primes directes au Québec comparativement à 25 l'année précédente.

## GRAPHIQUE 6

### PARTS DE MARCHÉ DES ASSUREURS DE DOMMAGES



<sup>5</sup> En vertu du *Code civil du Québec*, l'assurance de dommages garantit l'assuré contre les conséquences d'un événement pouvant porter atteinte à son patrimoine.

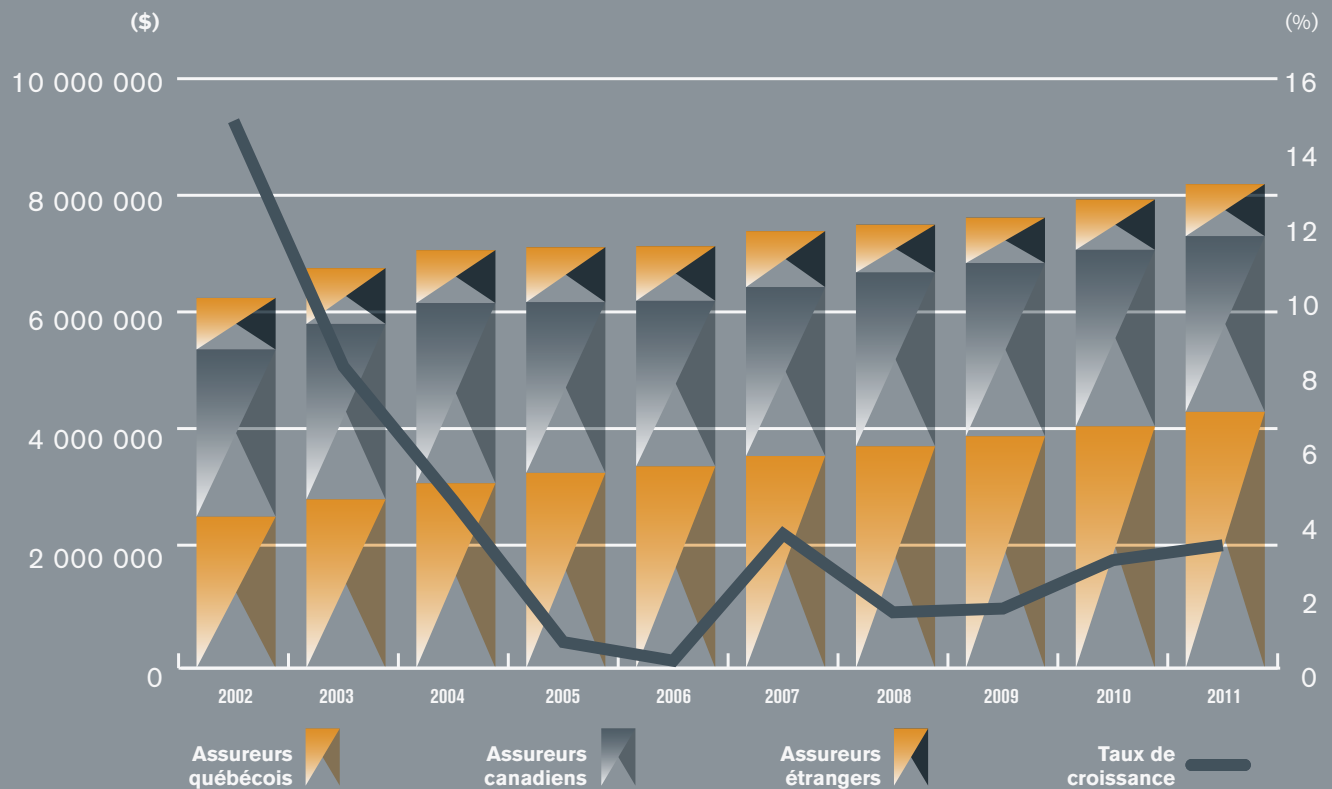
En vertu du Règlement d'application, les catégories d'assurance de dommages suivantes sont permises : automobile, aviation, biens, chaudières et machines, cautionnement, crédit, protection du crédit, hypothèque, contre le détournement, frais juridiques, grêle, contre l'incendie, responsabilité, titres et maritime.

## LA DEMANDE

- Les primes directes souscrites au Québec se chiffrent à 8,1 milliards de dollars en 2011; une augmentation de 3,3 % qui surpasse l'augmentation moyenne des cinq dernières années (graphique 7) qui s'établit à 2 %. L'augmentation de la demande est plus forte dans les catégories des biens personnels et de l'automobile où la croissance respective est de 5,5 % et de 4,3 %.
- Les quatre principales catégories, soit automobile, biens personnels, biens commerciaux et responsabilité, représentent 92,6 % des primes directes souscrites au Québec (graphique 8).

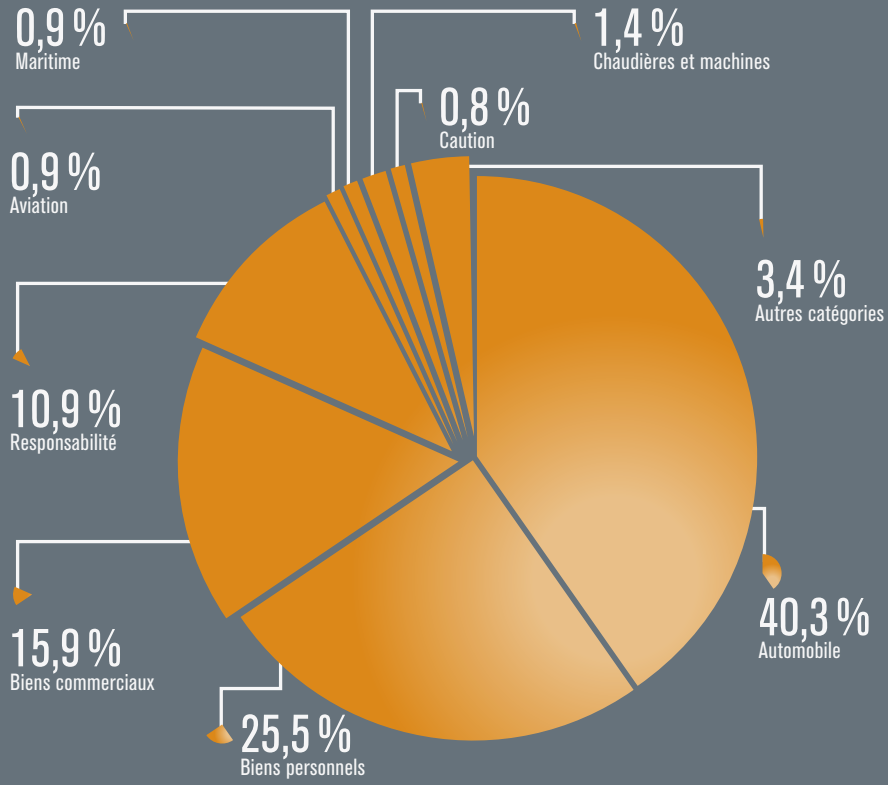
# GRAPHIQUE 7

## ÉVOLUTION DES PRIMES DIRECTES SOUSCRITES AU QUÉBEC (milliers de dollars)



## GRAPHIQUE 8

### RÉPARTITION DES PRIMES DIRECTES SOUSCRITES AU QUÉBEC PAR CATÉGORIE



## L'ÉVOLUTION DES RÉSULTATS<sup>6</sup>

- La rentabilité des assureurs de dommages a légèrement diminué en 2011. En effet, les opérations d'assurance ont permis aux assureurs de dégager un résultat technique de 1,3 milliard en 2011 comparativement à 1,6 milliard en 2010. Cette baisse du résultat technique est attribuable à une légère hausse du taux de sinistralité (65,3 % en 2011 vs 64,7 % en 2010). De leur côté, les revenus de placements sont demeurés stables (graphique 9).
- Les assureurs de dommages bénéficient d'une suffisance des provisions pour sinistres et frais de 2,5 milliards de dollars représentant 7,4 % des primes nettes gagnées (7,3 % en 2010).
- Le ratio combiné<sup>7</sup> se situe à 96 %, en hausse par rapport à 2010 alors qu'il se situait à 94,9 %.
- Le rendement sur les capitaux propres s'est apprécié en 2011 pour se chiffrer à 15 % (11,2 % en 2010). Cette augmentation est attribuable en grande partie à une transaction majeure survenue en 2011.
- La valeur totale des sinistres directs subis au Québec est passée de 4,3 milliards de dollars en 2010 à 4,8 milliards de dollars en 2011 faisant passer le taux de sinistres directs de 56,2 % à 60,4 % (tableau 1). La principale augmentation en dollars se situe au niveau des catégories biens personnels et biens commerciaux qui ont été influencées par les catastrophes naturelles survenues en 2011.

## GRAPHIQUE 9

### ÉVOLUTION DES RÉSULTATS (milliers de dollars)



<sup>6</sup> À moins d'indications contraires, les statistiques portent sur l'ensemble des affaires des assureurs (incluant les affaires hors Canada pour les assureurs québécois et canadiens).

<sup>7</sup> Le rapport des sinistres et dépenses engagées sur les primes gagnées.

# TABLEAU 1

## SINISTRALITÉ AU QUÉBEC PAR CATÉGORIE D'ASSURANCE (milliers de dollars)

CATÉGORIE	PRIMES DIRECTES GAGNÉES (2011)	SINISTRES DIRECTS SUBIS (2011)	TAUX DE SINISTRES (PAR ANNÉE DE COMPTABILISATION)				
			2011	2010	2009	2008	2007
AUTOMOBILE	3 138 125 \$	1 903 026 \$	60,6 %	57,4 %	59,6 %	62,0 %	61,4 %
BIENS PERSONNELS	2 009 809 \$	1 273 247 \$	63,4 %	58,1 %	66,7 %	80,0 %	60,9 %
BIENS COMMERCIAUX	1 285 574 \$	801 806 \$	62,4 %	53,8 %	68,2 %	61,6 %	47,5 %
RESPONSABILITÉ	901 307 \$	580 499 \$	64,4 %	65,9 %	69,2 %	58,4 %	48,1 %
AVIATION	74 689 \$	54 819 \$	73,4 %	36,2 %	50,0 %	96,2 %	61,5 %
MARITIME	65 149 \$	43 682 \$	67,0 %	58,1 %	62,1 %	52,4 %	28,4 %
CHAUDIÈRES ET MACHINES	72 910 \$	19 665 \$	27,0 %	35,1 %	41,7 %	23,6 %	35,1 %
CAUTION	104 590 \$	25 691 \$	24,6 %	24,5 %	10,9 %	14,6 %	21,6 %
AUTRES CATÉGORIES	293 414 \$	95 088 \$	32,4 %	27,1 %	38,6 %	51,3 %	35,2 %
<b>TOTAL</b>	<b>7 945 567 \$</b>	<b>4 797 523 \$</b>	<b>60,4 %</b>	<b>56,2 %</b>	<b>62,2 %</b>	<b>64,6 %</b>	<b>55,7 %</b>

### LA SOLVABILITÉ

- Le ratio global de solvabilité<sup>8</sup> du secteur de l'assurance de dommages est demeuré stable en 2011 atteignant 249,1 % par rapport à 251,8 % en 2010.
- Les assureurs québécois et canadiens affichent un ratio global de solvabilité de 243,4 % tandis que les assureurs étrangers affichent un ratio global de solvabilité de 277,4 %.

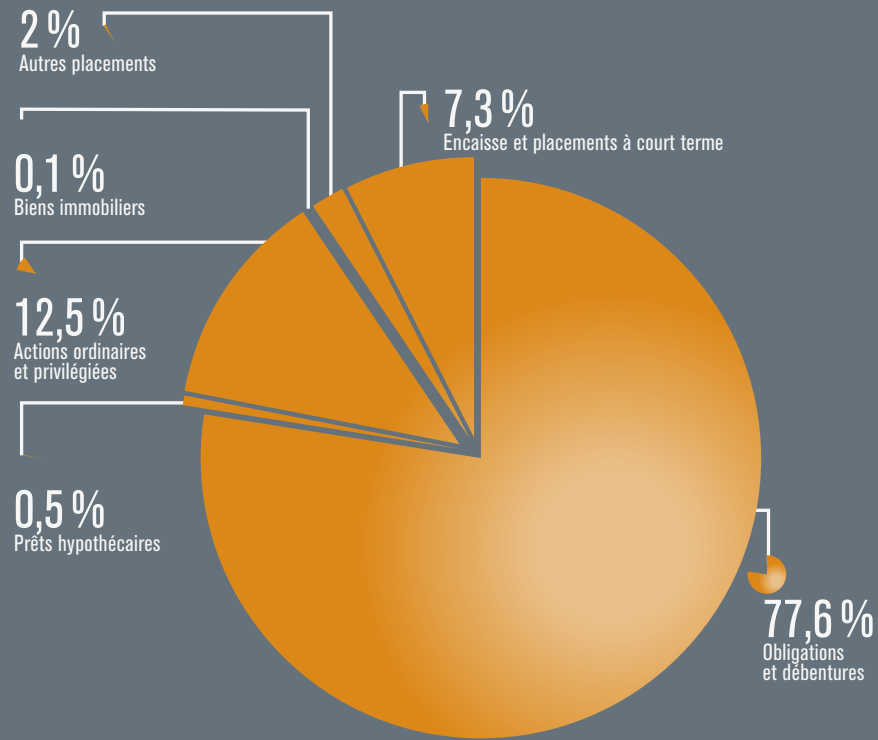
### LES PLACEMENTS

- La performance de l'économie et des marchés boursiers a permis aux assureurs de dégager un rendement des placements de 4,2 %, similaire au 4,4 % de 2010. Les revenus nets de placements qui ont atteint 3,2 milliards de dollars couvrent 14,6 % des sinistres nets (15,5 % en 2010).
- La composition du portefeuille de placements est relativement inchangée en 2011. Les obligations et débetures composent toujours la majeure partie du portefeuille, soit 77,6 % (graphique 10).

<sup>8</sup> Le rapport entre le capital disponible et le capital requis de l'ensemble des assureurs détenant un permis pour exercer des activités au Québec.

# GRAPHIQUE 10

## COMPOSITION DU PORTEFEUILLE DE PLACEMENTS



# ABRÉVIATIONS ET ACRONYMES

## SIÈGE SOCIAL OU BUREAU PRINCIPAL CANADIEN

S.S.Q.	Siège social au Québec
B.P.Q.	Bureau principal au Québec
S.S.A.C.	Siège social ailleurs au Canada
B.P.A.C.	Bureau principal ailleurs au Canada

## TYPE DE CHARTE

Qué.	Charte du Québec
Aut. prov.	Charte d'une autre province
Can.	Charte du Canada
Étr.	Charte d'un État ou pays étranger

## CLASSE DE TITULAIRE

C.A.	Compagnie d'assurance
C.A.F.	Compagnie d'assurance funéraire
C.M.A.	Compagnie mutuelle d'assurance
O.P.	Ordre professionnel
S.M.A.G.	Société mutuelle d'assurance générale
S.S.M.	Société de secours mutuels

## AUTRE

N	État non déposé au moment de la rédaction du présent rapport
L	Assureur sous ordonnance de liquidation
P	L'année financière de ces assureurs se termine le 31 octobre. Les informations financières de l'année 2011 présentées au rapport annuel ont donc été établies conformément aux principes comptables généralement reconnus du Canada.
F	AXA Assurance inc. et Intact Assurance Générale inc. ont fusionné le 30 décembre 2011. Le rapport annuel présente les résultats d'opération de la société ayant pratiqué l'assurance en 2011 et le bilan de la société issue de la fusion.

# ANNEXE 1

## INFORMATIONS FINANCIÈRES - ASSURANCE DE PERSONNES

Note 1 : L'information financière des assureurs à charte d'un État ou d'un pays étranger porte sur les affaires canadiennes selon la *Loi sur les sociétés d'assurance*, L.C. 1991, c.47, tandis que pour les assureurs d'autres chartes, cette information est présentée sur la base de l'ensemble de leurs affaires. Ces données proviennent des états financiers non consolidés.

Note 2 : Les données sur les primes et prestations en assurance accident et maladie des assureurs de dommages sont intégrées à la colonne « Autres catégories des assureurs de dommages ».

## PARTS DE MARCHÉ DES ASSUREURS SELON LES PRIMES DIRECTES SOUSCRITES AU QUÉBEC (milliers de dollars)

Rang	Nom abrégé	Primes	Parts de marché (%)		
		2011	2011	2010	2009
1	DESJARDINS FINANCIÈRE	2 174 974	18,45	17,73	17,77
2	INDUSTRIELLE ALLIANCE-VIE	1 526 434	12,95	12,46	12,14
3	SUN LIFE DU CANADA	1 422 070	12,06	11,68	12,35
4	MANUFACTURERS	1 130 732	9,59	9,94	10,08
5	SSQ - VIE	1 046 599	8,88	8,94	8,78
6	GREAT-WEST	698 879	5,93	5,86	5,89
7	LONDON LIFE	437 730	3,71	3,58	3,64
8	CAPITALE-PATRIMOINE	419 649	3,56	3,44	1,88
9	CANADA SUR LA VIE	400 806	3,40	3,93	3,64
10	STANDARD LIFE - CANADA	284 945	2,42	3,14	3,54
11	EMPIRE	226 654	1,92	2,09	2,21
12	RBC - VIE	200 186	1,70	1,73	1,73
13	TRANSAMERICA VIE CANADA	190 087	1,61	1,65	1,68
14	BANQUE NATIONALE	153 351	1,30	1,28	1,26
15	CAPITALE -ADM.PUBLIQUE	146 917	1,25	1,22	2,55
16	INDUSTRIELLE ALLIANCE PAC	122 138	1,04	0,54	0,42
17	HOSP. CANASSURANCE	117 135	0,99	0,96	0,94
18	L'UNION-VIE	107 569	0,91	0,57	0,55
19	COMBINED D'AMÉRIQUE	105 100	0,89	0,90	0,91
20	BMO SOCIÉTÉ VIE	101 639	0,86	0,92	0,91
21	AXA VIE	99 442	0,84	1,03	0,98
22	MEDAVIE	94 186	0,80	0,74	0,66
23	EXCELLENCE	85 614	0,73	0,80	0,81
24	SURVIVANCE	75 123	0,64	0,64	0,58
25	CROIX BLEUE	53 815	0,46	0,46	0,46
	<b>Total des autres assureurs exerçant au Québec en 2011</b>	368 281	3,12		
<b>TOTAL</b>		<b>11 790 055</b>	<b>100%</b>		

PRIMES OU COTISATIONS SOUSCRITES AU QUÉBEC  
SELON LES CLASSES DE TITULAIRES DE PERMIS  
(milliers de dollars)

	2011	2010
<b>COMPAGNIES</b>		
Accidents et maladie	5 781 530	5 531 097
Vie		
- Individuelle	3 260 781	3 122 693
-Collective	1 268 021	1 235 476
Rente		
- Individuelle	794 300	1 026 877
-Collective	531 669	600 037
<b>Sous-total</b>	<b>11 636 301</b>	<b>11 516 180</b>
<b>SOCIÉTÉS DE SECOURS MUTUELS</b>		
Accidents et maladie	118 735	113 556
Vie	35 008	34 137
Rente	11	12 519
<b>Sous-total</b>	<b>153 754</b>	<b>160 212</b>
<b>COMPAGNIES D'ASSURANCE FUNÉRAIRE</b>	<b>-</b>	<b>-</b>
<b>TOTAL</b>	<b>11 790 055</b>	<b>11 676 392</b>

PRESTATIONS ET PARTICIPATIONS DIRECTES VERSÉES  
AUX ASSURÉS SELON LES CLASSES DE TITULAIRES DE PERMIS  
(milliers de dollars)

	2011	2010
<b>COMPAGNIES</b>		
Accidents et maladie	4 067 309	3 842 985
Vie		
- Individuelle	1 466 737	1 389 214
-Collective	548 744	522 714
Rente		
- Individuelle	1 032 555	1 210 771
-Collective	868 246	841 286
<b>Sous-total</b>	<b>7 983 591</b>	<b>7 806 970</b>
<b>SOCIÉTÉS DE SECOURS MUTUELS</b>		
Accidents et maladie	79 021	75 013
Vie	15 844	20 185
Rente	599	4 679
<b>Sous-total</b>	<b>95 464</b>	<b>99 877</b>
<b>COMPAGNIES D'ASSURANCE FUNÉRAIRE</b>	<b>4</b>	<b>5</b>
<b>TOTAL</b>	<b>8 079 059</b>	<b>7 906 852</b>

## ÉTATS ANNUELS (milliers de dollars)

		Nom abrégé	Siège social ou bureau principal canadien	Type de charte	Classe de titulaire	Actif (excluant les fonds distincts)	Passif (excluant les fonds distincts)
1		ACE INA-VIE	S.S.A.C.	Can.	C.A.	163 807	76 610
2		ACTRA	S.S.A.C.	Can.	S.S.M.	67 575	46 068
3		AETNA-VIE	B.P.A.C.	Étr.	C.A.	64 830	14 961
4		ALLIANZ D'AMÉRIQUE	B.P.A.C.	Étr.	C.A.	49 014	11 499
5		AMÉRICAIN - VIE REVENU	B.P.A.C.	Étr.	C.A.	195 866	89 066
6		AMERICAN BANKERS - VIE	B.P.A.C.	Étr.	C.A.	222 346	110 191
7		AMERICAN-MALADIE	B.P.A.C.	Étr.	C.A.	42 882	14 225
8		ARCANE ROYAL	B.P.A.C.	Étr.	S.S.M.	14 112	9 060
9		ASSOMPTION	S.S.A.C.	Aut.prov.	C.M.A.	765 473	669 478
10		ASSURANCE VIE MD	S.S.A.C.	Can.	C.A.	39 334	6 732
11		ASSURANT	S.S.A.C.	Can.	C.A.	1 180 881	1 093 962
12		AXA EQUITABLE	B.P.Q.	Étr.	C.A.	89 837	35 467
13		AXA VIE	S.S.Q.	Qué.	C.A.	1 482 692	1 328 713
14		BANQUE NATIONALE	S.S.Q.	Qué.	C.A.	193 206	99 044
15	P	BMO ASSURANCE-VIE	S.S.A.C.	Can.	C.A.	499 485	37 048
16	P	BMO SOCIÉTÉ VIE	S.S.A.C.	Can.	C.A.	5 390 191	4 859 636
17		BOUCLIER VERT	S.S.A.C.	Can.	C.A.	435 462	243 185
18		CANADA SUR LA VIE	S.S.A.C.	Can.	C.A.	36 388 881	28 093 562
19		CANADA-VIE DU CANADA	S.S.A.C.	Can.	C.A.	10 118 293	9 371 736
20		CANASSURANCE	S.S.Q.	Qué.	C.A.	119 897	89 545
21		CAPITALE -ADM.PUBLIQUE	S.S.Q.	Qué.	C.A.	2 405 415	1 781 688
22		CAPITALE-PATRIMOINE	S.S.Q.	Qué.	C.A.	645 805	545 803
23		CHEVALIERS DE COLOMB	B.P.A.C.	Étr.	S.S.M.	2 653 302	2 304 969
24	P	CIBC	S.S.A.C.	Can.	C.A.	39 838	-88 634
25		CIGNA DU CANADA - VIE	S.S.A.C.	Can.	C.A.	50 029	28 373
26		COLISEE RE	B.P.Q.	Étr.	C.A.	3 987	2 432
27		COMBINED D'AMÉRIQUE	B.P.A.C.	Étr.	C.A.	712 234	409 310
28		CONNECTICUT GÉNÉRAL - VIE	B.P.A.C.	Étr.	C.A.	127 739	100 551
29		CO-OPERATORS - VIE	S.S.A.C.	Can.	C.A.	3 296 525	2 504 279
30		CROATE	B.P.A.C.	Étr.	S.S.M.	13 204	11 198
31		CROIX BLEUE	S.S.A.C.	Can.	C.A.	663 807	558 787
32		CROWN	S.S.A.C.	Can.	C.A.	1 865 202	1 791 743
33		CUMIS - VIE	S.S.A.C.	Can.	C.A.	819 654	569 175
34		CUNA MUTUELLE	B.P.A.C.	Étr.	C.M.A.	21 230	16 022
35		DESJARDINS FINANCIÈRE	S.S.Q.	Qué.	C.A.	18 183 261	16 884 756
36		EMPIRE	S.S.A.C.	Can.	C.A.	5 455 446	4 618 339
37		ÉQUITABLE - VIE	S.S.A.C.	Can.	C.M.A.	2 016 478	1 696 449
38		EXCELLENCE	S.S.Q.	Qué.	C.A.	181 252	153 452
39	P	FILS DE L'ÉCOSSE	S.S.A.C.	Can.	S.S.M.	13 339	10 536
40	P	FINANCIÈRE CT	S.S.A.C.	Aut.prov.	C.A.	37 504	24 964
41		FINANCIÈRE FAITHLIFE	S.S.A.C.	Aut.prov.	S.S.M.	339 660	299 601

Capitaux propres	Revenus nets de placements	2011	2010	2011	FONDS DISTINCTS	
		Bénéfice (perte) net	Bénéfice (perte) net redressé IFRS	Résultat global (perte)	Actif	
87 197	4 396	12 486	14 160	15 331	0	1
21 507	1 288	-51	-2 027	0	472 943	2
49 869	2 129	1 173	1 676	3 612	0	3
37 515	1 741	1 274	2 411	1 598	26 426	4
106 800	7 711	26 576	20 607	36 182	0	5
112 155	10 414	6 859	13 394	6 859	0	6
28 657	1 446	5 955	10 842	6 652	0	7
5 052	741	184	866	184	0	8
95 995	70 598	4 682	3 911	7 426	453 147	9
32 602	1 219	3 993	7 082	4 206	3 026 787	10
86 919	124 124	9 291	12 131	9 291	0	11
54 370	2 470	2 047	-3 523	2 186	0	12
153 979	231 885	33 374	16 248	29 198	0	13
94 162	5 232	16 634	19 773	17 892	0	14
462 437	-427	43 441	53 221	43 236	0	15
530 555	280 562	14 209	22 509	-75	10 025	16
192 277	8 939	12 719	22 533	-4 135	0	17
8 295 319	1 497 175	1 080 140	1 042 628	1 200 638	4 851 229	18
746 557	677 068	113 004	83 320	113 098	0	19
30 352	4 874	-640	-355	-337	0	20
623 727	157 052	40 038	42 447	53 917	0	21
100 002	25 490	6 126	6 925	3 903	0	22
348 333	175 572	-170 148	13 687	-168 001	0	23
128 472	1 069	16 472	13 368	16 443	0	24
21 656	1 062	4 573	2 452	5 631	0	25
1 555	3 544	4 295	199	1 389	0	26
302 924	20 758	29 171	44 774	40 234	0	27
27 188	4 425	-15 017	4 138	-11 896	0	28
792 246	219 900	-18 126	12 178	25 137	1 497 336	29
2 006	531	-609	-306	-609	0	30
105 020	33 980	7 661	6 512	5 235	0	31
73 459	23 242	3 987	-2 424	4 836	0	32
250 479	24 842	417	5 207	5 076	215 390	33
5 208	663	-1 025	-405	-1 025	0	34
1 298 505	1 765 496	209 994	202 780	249 857	5 361 463	35
837 107	669 581	30 042	18 403	14 426	4 415 318	36
320 029	133 871	8 486	32 040	16 499	736 554	37
27 800	11 458	3 436	3 797	4 304	0	38
2 803	867	69	-47	76	2 851	39
12 540	2 206	710	599	721	0	40
40 059	25 656	881	1 931	-62	143 981	41

## ÉTATS ANNUELS (milliers de dollars)

		Nom abrégé	Siège social ou bureau principal canadien	Type de charte	Classe de titulaire	Actif (excluant les fonds distincts)	Passif (excluant les fonds distincts)
42		FIRST CANADIAN	S.S.A.C.	Aut.prov.	C.A.	334 434	222 503
43		FORESTIERS (ORDRE IND.)	S.S.A.C.	Can.	S.S.M.	4 677 009	3 233 006
44		FRAIS FUNÉRAIRES INC.	S.S.Q.	Qué.	C.A.F.	888	637
45		GAN VIE	B.P.Q.	Étr.	C.A.	17 236	12 456
46		GENERAL AMERICAN - VIE	B.P.Q.	Étr.	C.A.	2 064 743	1 380 588
47		GENERAL RE LIFE	B.P.A.C.	Étr.	C.A.	14 955	3 936
48		GERBER	B.P.A.C.	Étr.	C.A.	32 297	19 000
49		GRANDE LODGE D'ORANGE	S.S.A.C.	Can.	S.S.M.	25 873	21 801
50		GREAT-WEST	S.S.A.C.	Can.	C.A.	34 817 833	22 395 596
51		HARTFORD LIFE	B.P.A.C.	Étr.	C.A.	11 089	4 609
52		HOSP. CANASSURANCE	S.S.Q.	Qué.	S.S.M.	341 089	66 630
53		HOUSEHOLD	B.P.A.C.	Étr.	C.A.	203 930	47 935
54		INDUSTRIELLE ALLIANCE PAC	S.S.A.C.	Can.	C.A.	3 403 218	2 895 781
55		INDUSTRIELLE ALLIANCE-VIE	S.S.Q.	Qué.	C.A.	19 369 362	16 618 755
56		INTACT ASSURANCES	S.S.Q.	Qué.	C.A.	0	0
57		ITALO-CANADIENS	S.S.Q.	Can.	S.S.M.	1 487	1 025
58		LIBERTÉ-VIE BOSTON	B.P.A.C.	Étr.	C.A.	15 196	2 197
59		LONDON LIFE	S.S.A.C.	Can.	C.A.	28 945 250	25 797 356
60		L'UNION-VIE	S.S.Q.	Qué.	C.M.A.	1 334 217	1 170 262
61		MANUFACTURERS	S.S.A.C.	Can.	C.A.	85 857 646	57 062 106
62		MANUVIE CANADA	S.S.A.C.	Can.	C.A.	1 752 331	1 459 224
63		MASSACHUSETTS	B.P.A.C.	Étr.	C.M.A.	86 302	27 643
64		MEDAVIE	S.S.A.C.	Aut.prov.	C.A.	519 025	304 575
65		MÉTROPOLITAINE - VIE	B.P.A.C.	Étr.	C.A.	173 815	120
66		MUNICH	B.P.Q.	Étr.	C.A.	6 197 527	3 490 964
67		NEW YORK LIFE	B.P.A.C.	Étr.	C.M.A.	382 426	120 759
68		NORTH AMERICA - VIE	B.P.A.C.	Étr.	C.A.	51 360	25 716
69		OPTIMUM RÉASSURANCE	S.S.Q.	Qué.	C.A.	2 237 400	2 173 321
70		PENNCORP	S.S.A.C.	Can.	C.A.	474 733	367 128
71		PHOENIX LIFE	B.P.A.C.	Étr.	C.A.	2 763	307
72		PREMIÈRE DU CANADA	S.S.A.C.	Can.	C.A.	225 943	116 898
73		PRIMERICA DU CANADA	S.S.A.C.	Can.	C.A.	103 215	-88 453
74		PRINCIPAL	B.P.A.C.	Étr.	C.A.	8 076	6 111
75		PROMUTUEL VIE	S.S.Q.	Qué.	C.A.	10 204	5 972
76	P	RBC - VIE	S.S.A.C.	Can.	C.A.	7 527 043	6 177 945
77	P	RBC DU CANADA	S.S.A.C.	Can.	C.A.	435 489	304 968
78		REASSURE AMERICA	B.P.A.C.	Étr.	C.A.	7 046	5 297
79		RELIABLE	S.S.A.C.	Can.	C.A.	59 890	30 127
80		RELIASTAR	B.P.A.C.	Étr.	C.A.	38 544	18 754
81		RGA	S.S.A.C.	Can.	C.A.	7 025 944	6 402 806
82		ROUSSEAU & FRÈRE	S.S.Q.	Qué.	C.A.F.	266	184

Capitaux propres	Revenus nets de placements	2011	2010	2011	FONDS DISTINCTS	
		Bénéfice (perte) net	Bénéfice (perte) net redressé IFRS	Résultat global (perte)	Actif	
111 931	12 679	18 462	16 740	11 823	0	42
1 444 003	427 885	34 914	53 255	32 003	71 134	43
250	24	0	20	0	0	44
4 780	1 113	-235	235	-235	0	45
684 155	180 466	63 782	57 927	63 782	0	46
11 019	113	77	1 151	77	0	47
13 297	943	-3 687	-481	-2 430	0	48
4 072	2 652	128	49	14	0	49
12 422 237	1 337 479	1 948 699	1 353 541	2 127 667	9 638 300	50
6 480	278	-236	293	-5	563	51
274 459	8 784	15 499	16 861	11 362	0	52
155 995	7 008	9 263	10 903	10 547	0	53
507 437	239 381	31 829	57 438	43 745	2 419 787	54
2 750 607	1 880 831	127 234	276 329	140 922	13 724 113	55
0	0	0	0	0	0	56
462	95	53	-15	57	0	57
12 999	490	736	-919	856	0	58
3 147 894	1 378 646	528 116	135 449	669 758	35 428 409	59
163 955	138 345	15 821	15 200	16 031	26 311	60
28 795 540	5 924 114	256 463	-995 730	485 970	40 825 505	61
293 106	137 543	-6 513	11 705	16 457	253	62
58 659	3 994	-147	-1 502	5 311	0	63
214 450	13 442	19 081	17 835	8 985	0	64
173 695	10 165	10 645	5 088	15 124	0	65
2 706 563	881 169	1 124 270	401 976	1 142 964	0	66
261 667	17 133	9 596	15 521	17 444	0	67
25 644	1 836	732	1 676	1 892	0	68
64 079	36 536	6 405	7 658	6 969	0	69
107 605	53 605	11 318	12 295	11 158	0	70
2 456	87	-11	-34	340	0	71
109 045	7 687	16 554	15 109	20 612	0	72
191 668	3 489	43 758	66 824	46 599	2 449 113	73
1 965	371	-689	86	-689	0	74
4 232	198	-1 579	-667	-1 602	0	75
1 349 098	603 889	39 317	20 883	31 173	318 427	76
130 521	9 184	1 828	-2 227	2 072	0	77
1 749	171	-417	365	-213	0	78
29 763	1 199	15	385	15	0	79
19 790	1 955	1 823	6 395	2 751	0	80
623 138	1 000 830	101 063	70 624	100 165	0	81
82	7	15	8	15	0	82

## ÉTATS ANNUELS (milliers de dollars)

		Nom abrégé	Siège social ou bureau principal canadien	Type de charte	Classe de titulaire	Actif (excluant les fonds distincts)	Passif (excluant les fonds distincts)
83		SCOR VIE	B.P.Q.	Étr.	C.A.	492 873	325 509
84		SCOTIA-VIE	S.S.A.C.	Can.	C.A.	100 582	-20 145
85		SHERBROOKE VIE	S.S.Q.	Qué.	C.A.	9 212	5 030
86		SIAP	S.S.A.C.	Can.	C.A.	10 000	457
87		SSQ - VIE	S.S.Q.	Qué.	C.A.	3 681 039	3 346 972
88		STANDARD LIFE - ASSURANCE	B.P.Q.	Étr.	C.A.	1 662 605	1 656 300
89		STANDARD LIFE - CANADA	S.S.Q.	Can.	C.A.	19 696 284	18 072 130
90		STANDARD LIFE 2006	B.P.Q.	Étr.	C.A.	1 312	0
91		ST-ZACHARIE	S.S.Q.	Qué.	S.S.M.	2 721	2 541
92		SUISSE DE RÉASSURANCES	B.P.A.C.	Étr.	C.A.	6 898 625	4 994 483
93		SUN LIFE (CANADA)	S.S.A.C.	Can.	C.A.	12 755 227	11 497 359
94		SUN LIFE DU CANADA	S.S.A.C.	Can.	C.A.	97 095 335	86 348 939
95		SURVIVANCE	S.S.Q.	Qué.	C.M.A.	344 222	298 322
96		SURVIVANCE-VOYAGE	S.S.Q.	Qué.	C.A.	13 463	8 118
97	P	TD -ASSURANCE-VIE	S.S.A.C.	Can.	C.A.	71 772	24 295
98		TRANS GLOBALE - VIE	B.P.A.C.	Aut.prov.	C.A.	8 422	1 825
99		TRANSAMERICA VIE CANADA	S.S.A.C.	Can.	C.A.	7 419 499	6 420 835
100		UKRAINIENNE	B.P.A.C.	Étr.	S.S.M.	8 997	6 120
101	L	UNION DU CANADA	S.S.A.C.	Aut.prov.	C.M.A.	0	0
102		UNITÉ	S.S.A.C.	Can.	C.A.	1 385 856	1 276 821
103		UNITED AMERICAN	B.P.A.C.	Étr.	C.A.	12 873	4 206
104		VOYAGEURS DE COMMERCE	B.P.A.C.	Étr.	S.S.M.	5 235	3 553
105		VSP SOINS DE LA VUE	S.S.Q.	Can.	C.A.	9 337	56
106		WESTERN LIFE	S.S.A.C.	Can.	C.A.	179 577	144 087

Capitaux propres	Revenus nets de placements	2011	2010	2011	FONDS DISTINCTS	
		Bénéfice (perte) net	Bénéfice (perte) net redressé IFRS	Résultat global (perte)	Actif	
167 364	18 596	-7 705	-5 281	9 357	0	83
120 727	3 860	23 991	15 560	24 232	0	84
4 182	859	-477	156	-203	0	85
9 543	0	-51	-52	-51	0	86
334 067	175 124	33 834	41 198	31 386	3 165 936	87
6 305	28 585	240	227	240	0	88
1 624 154	2 038 323	233 736	250 725	185 545	19 941 350	89
1 312	42	42	7	42	0	90
180	110	-186	-20	-186	0	91
1 904 142	769 710	25 078	141 886	25 504	0	92
1 257 868	738 218	126 795	103 793	163 908	0	93
10 746 396	6 554 174	861 338	1 530 124	935 946	49 019 579	94
45 900	30 271	3 674	3 193	3 419	0	95
5 345	2 583	340	212	485	0	96
47 477	1 298	2 579	2 317	2 682	1 637	97
6 597	136	1 217	1 168	1 152	0	98
998 664	678 439	-148 262	-24 447	-62 034	2 440 885	99
2 877	464	113	237	113	0	100
0	0	0	0	0	0	101
109 035	149 742	11 050	14 088	11 098	28 046	102
8 667	554	336	413	958	0	103
1 682	215	-90	-169	116	0	104
9 281	88	-48	29	-48	0	105
35 490	13 856	6 189	4 485	6 249	0	106

## PRIMES OU COTISATIONS DRECTES SOUSCRITES (milliers de dollars)

	Nom abrégé	Siège social ou bureau principal canadien	Type de charte	Classe de titulaire
1	ACE INA-VIE	S.S.A.C.	Can.	C.A.
2	ACTRA	S.S.A.C.	Can.	S.S.M.
3	AETNA-VIE	B.P.A.C.	Étr.	C.A.
4	ALLIANZ D'AMÉRIQUE	B.P.A.C.	Étr.	C.A.
5	AMÉRICAIN - VIE REVENU	B.P.A.C.	Étr.	C.A.
6	AMERICAN BANKERS - VIE	B.P.A.C.	Étr.	C.A.
7	AMERICAN-MALADIE	B.P.A.C.	Étr.	C.A.
8	ARCANE ROYAL	B.P.A.C.	Étr.	S.S.M.
9	ASSOMPTION	S.S.A.C.	Aut.prov.	C.M.A.
10	ASSURANCE VIE MD	S.S.A.C.	Can.	C.A.
11	ASSURANT	S.S.A.C.	Can.	C.A.
12	AXA EQUITABLE	B.P.Q.	Étr.	C.A.
13	AXA VIE	S.S.Q.	Qué.	C.A.
14	BANQUE NATIONALE	S.S.Q.	Qué.	C.A.
15	BMO ASSURANCE-VIE	S.S.A.C.	Can.	C.A.
16	BMO SOCIÉTÉ VIE	S.S.A.C.	Can.	C.A.
17	BOUCLIER VERT	S.S.A.C.	Can.	C.A.
18	CANADA SUR LA VIE	S.S.A.C.	Can.	C.A.
19	CANADA-VIE DU CANADA	S.S.A.C.	Can.	C.A.
20	CANASSURANCE	S.S.Q.	Qué.	C.A.
21	CAPITALE -ADM.PUBLIQUE	S.S.Q.	Qué.	C.A.
22	CAPITALE-PATRIMOINE	S.S.Q.	Qué.	C.A.
23	CHEVALIERS DE COLOMB	B.P.A.C.	Étr.	S.S.M.
24	CIBC	S.S.A.C.	Can.	C.A.
25	CIGNA DU CANADA - VIE	S.S.A.C.	Can.	C.A.
26	COLISEE RE	B.P.Q.	Étr.	C.A.
27	COMBINED D'AMÉRIQUE	B.P.A.C.	Étr.	C.A.
28	CONNECTICUT GÉNÉRAL - VIE	B.P.A.C.	Étr.	C.A.
29	CO-OPERATORS - VIE	S.S.A.C.	Can.	C.A.
30	CROATE	B.P.A.C.	Étr.	S.S.M.
31	CROIX BLEUE	S.S.A.C.	Can.	C.A.
32	CROWN	S.S.A.C.	Can.	C.A.
33	CUMIS - VIE	S.S.A.C.	Can.	C.A.
34	CUNA MUTUELLE	B.P.A.C.	Étr.	C.M.A.
35	DESJARDINS FINANCIÈRE	S.S.Q.	Qué.	C.A.
36	EMPIRE	S.S.A.C.	Can.	C.A.
37	ÉQUITABLE - VIE	S.S.A.C.	Can.	C.M.A.
38	EXCELLENCE	S.S.Q.	Qué.	C.A.
39	FILS DE L'ÉCOSSE	S.S.A.C.	Can.	S.S.M.
40	FINANCIÈRE CT	S.S.A.C.	Aut.prov.	C.A.
41	FINANCIÈRE FAITHLIFE	S.S.A.C.	Aut.prov.	S.S.M.
42	FIRST CANADIAN	S.S.A.C.	Aut.prov.	C.A.

VIE			RENTE			Accidents et maladie	Grand total	
Individuelle	Collective	Total	Individuelle	Collective	Total			
213	1 640	1 853	0	0	0	6 024	7 877	1
0	137	137	0	0	0	1 257	1 394	2
2	13	15	0	0	0	13	28	3
0	0	0	0	0	0	0	0	4
1 342	0	1 342	0	0	0	379	1 721	5
202	30 967	31 169	0	0	0	4 795	35 964	6
1	2 606	2 607	0	0	0	0	2 607	7
23	0	23	0	0	0	0	23	8
7 879	668	8 547	2 438	120	2 558	4 271	15 376	9
0	0	0	0	0	0	0	0	10
1 409	101	1 510	2 352	68	2 420	0	3 930	11
90	0	90	0	0	0	0	90	12
60 195	1 692	61 887	0	0	0	37 555	99 442	13
14 326	82 150	96 476	66	0	66	56 809	153 351	14
0	2 156	2 156	0	0	0	7 677	9 833	15
74 105	890	74 995	17 880	474	18 354	8 290	101 639	16
0	0	0	0	0	0	5 102	5 102	17
138 448	127 798	266 246	36 420	4 686	41 106	93 454	400 806	18
0	0	0	0	0	0	0	0	19
1 326	4 703	6 029	0	0	0	24 857	30 886	20
56 794	0	56 794	84 213	0	84 213	5 910	146 917	21
9 923	43 024	52 947	18 230	1 356	19 586	347 116	419 649	22
33 195	0	33 195	0	0	0	337	33 532	23
55	0	55	0	0	0	3 213	3 268	24
0	0	0	0	0	0	0	0	25
0	0	0	0	0	0	0	0	26
9 007	9	9 016	0	0	0	96 084	105 100	27
27	0	27	0	0	0	187	214	28
762	483	1 245	6	7 812	7 818	13 847	22 910	29
11	0	11	0	0	0	0	11	30
93	18 687	18 780	0	0	0	35 035	53 815	31
0	0	0	0	0	0	0	0	32
278	257	535	0	0	0	52	587	33
10	0	10	0	0	0	0	10	34
346 075	387 346	733 421	86 731	55 025	141 756	1 299 797	2 174 974	35
139 488	4 773	144 261	30 265	149	30 414	51 979	226 654	36
2 964	452	3 416	675	0	675	3 453	7 544	37
14 843	1 366	16 209	0	0	0	69 405	85 614	38
17	0	17	0	0	0	0	17	39
8	7	15	0	0	0	3	18	40
4	0	4	0	0	0	0	4	41
0	446	446	0	0	0	140	586	42

## PRIMES OU COTISATIONS DRECTES SOUSCRITES (milliers de dollars)

	Nom abrégé	Siège social ou bureau principal canadien	Type de charte	Classe de titulaire
43	FORESTIERS (ORDRE IND.)	S.S.A.C.	Can.	S.S.M.
44	FRAIS FUNÉRAIRES INC.	S.S.Q.	Qué.	C.A.F.
45	GAN VIE	B.P.Q.	Étr.	C.A.
46	GENERAL AMERICAN - VIE	B.P.Q.	Étr.	C.A.
47	GENERAL RE LIFE	B.P.A.C.	Étr.	C.A.
48	GERBER	B.P.A.C.	Étr.	C.A.
49	GRANDE LODGE D'ORANGE	S.S.A.C.	Can.	S.S.M.
50	GREAT-WEST	S.S.A.C.	Can.	C.A.
51	HARTFORD LIFE	B.P.A.C.	Étr.	C.A.
52	HOSP. CANASSURANCE	S.S.Q.	Qué.	S.S.M.
53	HOUSEHOLD	B.P.A.C.	Étr.	C.A.
54	INDUSTRIELLE ALLIANCE PAC	S.S.A.C.	Can.	C.A.
55	INDUSTRIELLE ALLIANCE-VIE	S.S.Q.	Qué.	C.A.
56	INTACT ASSURANCES	S.S.Q.	Qué.	C.A.
57	ITALO-CANADIENS	S.S.Q.	Can.	S.S.M.
58	LIBERTÉ-VIE BOSTON	B.P.A.C.	Étr.	C.A.
59	LONDON LIFE	S.S.A.C.	Can.	C.A.
60	L'UNION-VIE	S.S.Q.	Qué.	C.M.A.
61	MANUFACTURERS	S.S.A.C.	Can.	C.A.
62	MANUVIE CANADA	S.S.A.C.	Can.	C.A.
63	MASSACHUSETTS	B.P.A.C.	Étr.	C.M.A.
64	MEDAVIE	S.S.A.C.	Aut.prov.	C.A.
65	MÉTROPOLITAINE - VIE	B.P.A.C.	Étr.	C.A.
66	MUNICH	B.P.Q.	Étr.	C.A.
67	NEW YORK LIFE	B.P.A.C.	Étr.	C.M.A.
68	NORTH AMERICA - VIE	B.P.A.C.	Étr.	C.A.
69	OPTIMUM RÉASSURANCE	S.S.Q.	Qué.	C.A.
70	PENNCORP	S.S.A.C.	Can.	C.A.
71	PHOENIX LIFE	B.P.A.C.	Étr.	C.A.
72	PREMIÈRE DU CANADA	S.S.A.C.	Can.	C.A.
73	PRIMERICA DU CANADA	S.S.A.C.	Can.	C.A.
74	PRINCIPAL	B.P.A.C.	Étr.	C.A.
75	PROMUTUEL VIE	S.S.Q.	Qué.	C.A.
76	RBC - VIE	S.S.A.C.	Can.	C.A.
77	RBC DU CANADA	S.S.A.C.	Can.	C.A.
78	REASSURE AMERICA	B.P.A.C.	Étr.	C.A.
79	RELIABLE	S.S.A.C.	Can.	C.A.
80	RELIASTAR	B.P.A.C.	Étr.	C.A.
81	RGA	S.S.A.C.	Can.	C.A.
82	ROUSSEAU & FRÈRE	S.S.Q.	Qué.	C.A.F.
83	SCOR VIE	B.P.Q.	Étr.	C.A.
84	SCOTIA-VIE	S.S.A.C.	Can.	C.A.

VIE			RENTE			Accidents et maladie	Grand total	
Individuelle	Collective	Total	Individuelle	Collective	Total			
1 491	0	1 491	11	0	11	2	1 504	43
0	0	0	0	0	0	0	0	44
270	0	270	0	0	0	0	270	45
0	0	0	0	0	0	0	0	46
0	0	0	0	0	0	0	0	47
36	0	36	0	0	0	0	36	48
55	0	55	0	0	0	0	55	49
85 309	60 311	145 620	9 955	9 219	19 174	534 085	698 879	50
0	0	0	0	0	0	0	0	51
0	0	0	0	0	0	117 135	117 135	52
1	4 256	4 257	0	0	0	1 712	5 969	53
697	51 442	52 139	571	0	571	69 428	122 138	54
522 104	72 766	594 870	202 093	300 562	502 655	428 909	1 526 434	55
0	0	0	0	0	0	0	0	56
6	0	6	0	0	0	0	6	57
0	4	4	0	0	0	4	8	58
374 423	0	374 423	14 661	48 646	63 307	0	437 730	59
53 890	3 150	57 040	12 939	0	12 939	37 590	107 569	60
428 372	96 149	524 521	64 759	13 317	78 076	528 135	1 130 732	61
31 979	0	31 979	0	0	0	14	31 993	62
850	0	850	0	0	0	0	850	63
0	0	0	0	0	0	94 186	94 186	64
0	0	0	0	0	0	0	0	65
0	0	0	0	0	0	0	0	66
455	213	668	0	0	0	-1	667	67
0	25	25	0	0	0	369	394	68
0	0	0	0	0	0	0	0	69
584	1	585	14	0	14	6 957	7 556	70
0	0	0	0	0	0	0	0	71
0	8 785	8 785	0	0	0	16 134	24 919	72
29 309	0	29 309	2	0	2	1	29 312	73
0	0	0	0	0	0	0	0	74
1 934	1 468	3 402	0	0	0	35	3 437	75
98 319	955	99 274	433	0	433	100 479	200 186	76
0	0	0	0	0	0	30 762	30 762	77
16	0	16	0	0	0	0	16	78
90	0	90	0	0	0	4 052	4 142	79
0	0	0	0	0	0	0	0	80
0	0	0	0	0	0	0	0	81
0	0	0	0	0	0	0	0	82
0	0	0	0	0	0	0	0	83
0	82	82	0	0	0	1 653	1 735	84

## PRIMES OU COTISATIONS DRECTES SOUSCRITES (milliers de dollars)

	Nom abrégé	Siège social ou bureau principal canadien	Type de charte	Classe de titulaire
85	SHERBROOKE VIE	S.S.Q.	Qué.	C.A.
86	SIAP	S.S.A.C.	Can.	C.A.
87	SSQ - VIE	S.S.Q.	Qué.	C.A.
88	STANDARD LIFE - ASSURANCE	B.P.Q.	Étr.	C.A.
89	STANDARD LIFE - CANADA	S.S.Q.	Can.	C.A.
90	STANDARD LIFE 2006	B.P.Q.	Étr.	C.A.
91	ST-ZACHARIE	S.S.Q.	Qué.	S.S.M.
92	SUISSE DE RÉASSURANCES	B.P.A.C.	Étr.	C.A.
93	SUN LIFE (CANADA)	S.S.A.C.	Can.	C.A.
94	SUN LIFE DU CANADA	S.S.A.C.	Can.	C.A.
95	SURVIVANCE	S.S.Q.	Qué.	C.M.A.
96	SURVIVANCE-VOYAGE	S.S.Q.	Qué.	C.A.
97	TD -ASSURANCE-VIE	S.S.A.C.	Can.	C.A.
98	TRANS GLOBALE - VIE	B.P.A.C.	Aut.prov.	C.A.
99	TRANSAMERICA VIE CANADA	S.S.A.C.	Can.	C.A.
100	UKRAINIENNE	B.P.A.C.	Étr.	S.S.M.
101	UNION DU CANADA	S.S.A.C.	Aut.prov.	C.M.A.
102	UNITÉ	S.S.A.C.	Can.	C.A.
103	UNITED AMERICAN	B.P.A.C.	Étr.	C.A.
104	VOYAGEURS DE COMMERCE	B.P.A.C.	Étr.	S.S.M.
105	VSP SOINS DE LA VUE	S.S.Q.	Can.	C.A.
106	WESTERN LIFE	S.S.A.C.	Can.	C.A.
	<b>TOTAL 2011 (IFRS)</b>			
	<b>TOTAL 2010 (PCGR)</b>			

VIE			RENTE			Accidents et maladie	Grand total	
Individuelle	Collective	Total	Individuelle	Collective	Total			
681	0	681	0	0	0	0	681	85
0	0	0	0	0	0	0	0	86
2 630	91 062	93 692	43 515	12 361	55 876	897 031	1 046 599	87
0	0	0	18 798	840	19 638	0	19 638	88
66 955	19 895	86 850	17 230	12 510	29 740	168 355	284 945	89
0	0	0	0	0	0	0	0	90
54	0	54	0	0	0	0	54	91
0	0	0	0	0	0	0	0	92
0	0	0	0	0	0	0	0	93
485 526	133 978	619 504	119 574	64 497	184 071	618 495	1 422 070	94
7 913	10 448	18 361	81	0	81	56 681	75 123	95
0	0	0	0	0	0	5 945	5 945	96
2	0	2	0	0	0	1 767	1 769	97
0	54	54	0	0	0	333	387	98
178 033	0	178 033	10 399	0	10 399	1 655	190 087	99
15	0	15	0	0	0	1	16	100
0	0	0	0	0	0	0	0	101
9 781	406	10 187	0	27	27	407	10 621	102
48	0	48	0	0	0	0	48	103
0	0	0	0	0	0	3	3	104
0	0	0	0	0	0	0	0	105
709	337	1 046	0	0	0	910	1 956	106
<b>3 295 652</b>	<b>1 268 158</b>	<b>4 563 810</b>	<b>794 311</b>	<b>531 669</b>	<b>1 325 980</b>	<b>5 900 265</b>	<b>11 790 055</b>	
<b>3 156 830</b>	<b>1 235 476</b>	<b>4 392 306</b>	<b>1 039 396</b>	<b>600 037</b>	<b>1 639 433</b>	<b>5 644 653</b>	<b>11 676 392</b>	

## PRESTATIONS ET PARTICIPATIONS DIRECTES VERSÉES AUX ASSURÉS (milliers de dollars)

	Nom abrégé	Siège social ou bureau principal canadien	Type de charte	Classe de titulaire
1	ACE INA-VIE	S.S.A.C.	Can.	C.A.
2	ACTRA	S.S.A.C.	Can.	S.S.M.
3	AETNA-VIE	B.P.A.C.	Étr.	C.A.
4	ALLIANZ D'AMÉRIQUE	B.P.A.C.	Étr.	C.A.
5	AMÉRICAIN - VIE REVENU	B.P.A.C.	Étr.	C.A.
6	AMERICAN BANKERS - VIE	B.P.A.C.	Étr.	C.A.
7	AMERICAN-MALADIE	B.P.A.C.	Étr.	C.A.
8	ARCANE ROYAL	B.P.A.C.	Étr.	S.S.M.
9	ASSOMPTION	S.S.A.C.	Aut.prov.	C.M.A.
10	ASSURANCE VIE MD	S.S.A.C.	Can.	C.A.
11	ASSURANT	S.S.A.C.	Can.	C.A.
12	AXA EQUITABLE	B.P.Q.	Étr.	C.A.
13	AXA VIE	S.S.Q.	Qué.	C.A.
14	BANQUE NATIONALE	S.S.Q.	Qué.	C.A.
15	BMO ASSURANCE-VIE	S.S.A.C.	Can.	C.A.
16	BMO SOCIÉTÉ VIE	S.S.A.C.	Can.	C.A.
17	BOUCLIER VERT	S.S.A.C.	Can.	C.A.
18	CANADA SUR LA VIE	S.S.A.C.	Can.	C.A.
19	CANADA-VIE DU CANADA	S.S.A.C.	Can.	C.A.
20	CANASSURANCE	S.S.Q.	Qué.	C.A.
21	CAPITALE -ADM.PUBLIQUE	S.S.Q.	Qué.	C.A.
22	CAPITALE-PATRIMOINE	S.S.Q.	Qué.	C.A.
23	CHEVALIERS DE COLOMB	B.P.A.C.	Étr.	S.S.M.
24	CIBC	S.S.A.C.	Can.	C.A.
25	CIGNA DU CANADA - VIE	S.S.A.C.	Can.	C.A.
26	COLISEE RE	B.P.Q.	Étr.	C.A.
27	COMBINED D'AMÉRIQUE	B.P.A.C.	Étr.	C.A.
28	CONNECTICUT GÉNÉRAL - VIE	B.P.A.C.	Étr.	C.A.
29	CO-OPERATORS - VIE	S.S.A.C.	Can.	C.A.
30	CROATE	B.P.A.C.	Étr.	S.S.M.
31	CROIX BLEUE	S.S.A.C.	Can.	C.A.
32	CROWN	S.S.A.C.	Can.	C.A.
33	CUMIS - VIE	S.S.A.C.	Can.	C.A.
34	CUNA MUTUELLE	B.P.A.C.	Étr.	C.M.A.
35	DESJARDINS FINANCIÈRE	S.S.Q.	Qué.	C.A.
36	EMPIRE	S.S.A.C.	Can.	C.A.
37	ÉQUITABLE - VIE	S.S.A.C.	Can.	C.M.A.
38	EXCELLENCE	S.S.Q.	Qué.	C.A.
39	FILS DE L'ÉCOSSE	S.S.A.C.	Can.	S.S.M.
40	FINANCIÈRE CT	S.S.A.C.	Aut.prov.	C.A.
41	FINANCIÈRE FAITHLIFE	S.S.A.C.	Aut.prov.	S.S.M.
42	FIRST CANADIAN	S.S.A.C.	Aut.prov.	C.A.

VIE			RENTE			Accidents et maladie	Grand total	
Individuelle	Collective	Total	Individuelle	Collective	Total			
23	103	126	0	0	0	1 586	1 712	1
0	95	95	0	0	0	571	666	2
22	40	62	2	0	2	331	395	3
67	0	67	0	0	0	0	67	4
704	0	704	0	0	0	83	787	5
158	2 501	2 659	0	0	0	1 446	4 105	6
0	897	897	0	0	0	0	897	7
114	0	114	0	0	0	0	114	8
4 513	422	4 935	2 248	98	2 346	3 023	10 304	9
0	0	0	0	0	0	0	0	10
219	21	240	847	48	895	0	1 135	11
13	0	13	0	2	2	0	15	12
31 861	239	32 100	34	0	34	4 078	36 212	13
4 886	19 390	24 276	1 506	0	1 506	14 533	40 315	14
0	115	115	0	0	0	794	909	15
53 247	145	53 392	7 213	4 833	12 046	3 108	68 546	16
0	0	0	0	0	0	5 129	5 129	17
62 447	1 345	63 792	56 154	39 024	95 178	11 979	170 949	18
0	0	0	0	0	0	0	0	19
284	403	687	0	0	0	11 719	12 406	20
25 471	0	25 471	63 627	0	63 627	745	89 843	21
3 984	25 218	29 202	9 268	142	9 410	256 281	294 893	22
11 996	0	11 996	321	0	321	0	12 317	23
0	0	0	0	0	0	641	641	24
0	0	0	0	0	0	0	0	25
0	0	0	0	0	0	0	0	26
6 140	0	6 140	0	0	0	38 535	44 675	27
0	0	0	0	34	34	126	160	28
296	267	563	488	481	969	8 005	9 537	29
25	0	25	0	0	0	0	25	30
120	8 352	8 472	0	0	0	19 817	28 289	31
0	0	0	0	0	0	0	0	32
247	58	305	35	0	35	8	348	33
6	0	6	0	0	0	0	6	34
157 023	186 142	343 165	223 065	69 538	292 603	902 205	1 537 973	35
39 070	1 876	40 946	50 311	3 239	53 550	34 514	129 010	36
4 303	76	4 379	314	83	397	2 286	7 062	37
5 377	1 303	6 680	0	0	0	36 824	43 504	38
20	0	20	0	0	0	0	20	39
0	0	0	0	0	0	0	0	40
0	0	0	0	0	0	0	0	41
0	58	58	0	0	0	60	118	42

## PRESTATIONS ET PARTICIPATIONS DIRECTES VERSÉES AUX ASSURÉS (milliers de dollars)

	Nom abrégé	Siège social ou bureau principal canadien	Type de charte	Classe de titulaire
43	FORESTIERS (ORDRE IND.)	S.S.A.C.	Can.	S.S.M.
44	FRAIS FUNÉRAIRES INC.	S.S.Q.	Qué.	C.A.F.
45	GAN VIE	B.P.Q.	Étr.	C.A.
46	GENERAL AMERICAN - VIE	B.P.Q.	Étr.	C.A.
47	GENERAL RE LIFE	B.P.A.C.	Étr.	C.A.
48	GERBER	B.P.A.C.	Étr.	C.A.
49	GRANDE LODGE D'ORANGE	S.S.A.C.	Can.	S.S.M.
50	GREAT-WEST	S.S.A.C.	Can.	C.A.
51	HARTFORD LIFE	B.P.A.C.	Étr.	C.A.
52	HOSP. CANASSURANCE	S.S.Q.	Qué.	S.S.M.
53	HOUSEHOLD	B.P.A.C.	Étr.	C.A.
54	INDUSTRIELLE ALLIANCE PAC	S.S.A.C.	Can.	C.A.
55	INDUSTRIELLE ALLIANCE-VIE	S.S.Q.	Qué.	C.A.
56	INTACT ASSURANCES	S.S.Q.	Qué.	C.A.
57	ITALO-CANADIENS	S.S.Q.	Can.	S.S.M.
58	LIBERTÉ-VIE BOSTON	B.P.A.C.	Étr.	C.A.
59	LONDON LIFE	S.S.A.C.	Can.	C.A.
60	L'UNION-VIE	S.S.Q.	Qué.	C.M.A.
61	MANUFACTURERS	S.S.A.C.	Can.	C.A.
62	MANUVIE CANADA	S.S.A.C.	Can.	C.A.
63	MASSACHUSETTS	B.P.A.C.	Étr.	C.M.A.
64	MEDAVIE	S.S.A.C.	Aut.prov.	C.A.
65	MÉTROPOLITAINE - VIE	B.P.A.C.	Étr.	C.A.
66	MUNICH	B.P.Q.	Étr.	C.A.
67	NEW YORK LIFE	B.P.A.C.	Étr.	C.M.A.
68	NORTH AMERICA - VIE	B.P.A.C.	Étr.	C.A.
69	OPTIMUM RÉASSURANCE	S.S.Q.	Qué.	C.A.
70	PENNCORP	S.S.A.C.	Can.	C.A.
71	PHOENIX LIFE	B.P.A.C.	Étr.	C.A.
72	PREMIÈRE DU CANADA	S.S.A.C.	Can.	C.A.
73	PRIMERICA DU CANADA	S.S.A.C.	Can.	C.A.
74	PRINCIPAL	B.P.A.C.	Étr.	C.A.
75	PROMUTUEL VIE	S.S.Q.	Qué.	C.A.
76	RBC - VIE	S.S.A.C.	Can.	C.A.
77	RBC DU CANADA	S.S.A.C.	Can.	C.A.
78	REASSURE AMERICA	B.P.A.C.	Étr.	C.A.
79	RELIABLE	S.S.A.C.	Can.	C.A.
80	RELIASTAR	B.P.A.C.	Étr.	C.A.
81	RGA	S.S.A.C.	Can.	C.A.
82	ROUSSEAU & FRÈRE	S.S.Q.	Qué.	C.A.F.
83	SCOR VIE	B.P.Q.	Étr.	C.A.
84	SCOTIA-VIE	S.S.A.C.	Can.	C.A.

VIE			RENTE			Accidents et maladie	Grand total	
Individuelle	Collective	Total	Individuelle	Collective	Total			
3 367	0	3 367	278	0	278	6	3 651	43
3	0	3	0	0	0	0	3	44
682	0	682	0	0	0	0	682	45
0	0	0	0	0	0	0	0	46
0	0	0	0	0	0	0	0	47
1	0	1	0	0	0	0	1	48
85	0	85	0	0	0	0	85	49
37 951	39 396	77 347	21 863	13 360	35 223	387 935	500 505	50
0	0	0	0	0	0	0	0	51
0	0	0	0	0	0	78 444	78 444	52
0	881	881	0	0	0	581	1 462	53
1 529	3 179	4 708	929	3	932	7 841	13 481	54
220 214	42 803	263 017	130 925	372 461	503 386	309 871	1 076 274	55
0	0	0	0	0	0	0	0	56
49	0	49	0	0	0	0	49	57
0	0	0	0	0	0	28	28	58
125 743	442	126 185	25 474	50 357	75 831	0	202 016	59
25 220	1 470	26 690	9 668	0	9 668	24 629	60 987	60
178 590	56 690	235 280	132 638	74 787	207 425	400 713	843 418	61
20 635	0	20 635	8	7	15	37	20 687	62
0	0	0	0	56	56	0	56	63
0	0	0	0	0	0	76 557	76 557	64
0	0	0	0	0	0	0	0	65
0	0	0	0	0	0	0	0	66
214	27	241	0	0	0	0	241	67
0	0	0	0	0	0	536	536	68
0	0	0	0	0	0	0	0	69
243	0	243	50	0	50	3 278	3 571	70
0	0	0	0	0	0	0	0	71
0	1 766	1 766	0	0	0	3 478	5 244	72
7 631	0	7 631	3	0	3	0	7 634	73
0	0	0	0	54	54	0	54	74
339	854	1 193	0	7	7	0	1 200	75
38 174	1 013	39 187	589	0	589	68 882	108 658	76
0	0	0	0	0	0	12 310	12 310	77
150	0	150	0	0	0	0	150	78
37	0	37	0	0	0	1 821	1 858	79
0	0	0	0	0	0	0	0	80
0	0	0	0	0	0	0	0	81
1	0	1	0	0	0	0	1	82
0	0	0	0	0	0	0	0	83
0	1	1	0	0	0	35	36	84

## PRESTATIONS ET PARTICIPATIONS DIRECTES VERSÉES AUX ASSURÉS (milliers de dollars)

	Nom abrégé	Siège social ou bureau principal canadien	Type de charte	Classe de titulaire
85	SHERBROOKE VIE	S.S.Q.	Qué.	C.A.
86	SIAP	S.S.A.C.	Can.	C.A.
87	SSQ - VIE	S.S.Q.	Qué.	C.A.
88	STANDARD LIFE - ASSURANCE	B.P.Q.	Étr.	C.A.
89	STANDARD LIFE - CANADA	S.S.Q.	Can.	C.A.
90	STANDARD LIFE 2006	B.P.Q.	Étr.	C.A.
91	ST-ZACHARIE	S.S.Q.	Qué.	S.S.M.
92	SUISSE DE RÉASSURANCES	B.P.A.C.	Étr.	C.A.
93	SUN LIFE (CANADA)	S.S.A.C.	Can.	C.A.
94	SUN LIFE DU CANADA	S.S.A.C.	Can.	C.A.
95	SURVIVANCE	S.S.Q.	Qué.	C.M.A.
96	SURVIVANCE-VOYAGE	S.S.Q.	Qué.	C.A.
97	TD -ASSURANCE-VIE	S.S.A.C.	Can.	C.A.
98	TRANS GLOBALE - VIE	B.P.A.C.	Aut.prov.	C.A.
99	TRANSAMERICA VIE CANADA	S.S.A.C.	Can.	C.A.
100	UKRAINIENNE	B.P.A.C.	Étr.	S.S.M.
101	UNION DU CANADA	S.S.A.C.	Aut.prov.	C.M.A.
102	UNITÉ	S.S.A.C.	Can.	C.A.
103	UNITED AMERICAN	B.P.A.C.	Étr.	C.A.
104	VOYAGEURS DE COMMERCE	B.P.A.C.	Étr.	S.S.M.
105	VSP SOINS DE LA VUE	S.S.Q.	Can.	C.A.
106	WESTERN LIFE	S.S.A.C.	Can.	C.A.
	<b>TOTAL 2011 (IFRS)</b>			
	<b>TOTAL 2010 (PCGR)</b>			

VIE			RENTE			Accidents et maladie	Grand total	
Individuelle	Collective	Total	Individuelle	Collective	Total			
354	0	354	0	0	0	0	354	85
0	0	0	0	0	0	0	0	86
1 610	52 019	53 629	51 945	15 737	67 682	739 325	860 636	87
0	0	0	13 854	2 126	15 980	0	15 980	88
31 390	15 143	46 533	47 814	53 916	101 730	159 318	307 581	89
0	0	0	0	0	0	0	0	90
47	0	47	0	0	0	0	47	91
0	0	0	0	0	0	0	0	92
0	0	0	0	0	0	0	0	93
244 439	78 109	322 548	168 233	163 568	331 801	483 456	1 137 805	94
5 740	5 731	11 471	1 401	36	1 437	26 652	39 560	95
0	0	0	0	0	0	824	824	96
0	0	0	0	0	0	507	507	97
0	35	35	0	0	0	25	60	98
117 078	0	117 078	12 048	0	12 048	0	129 126	99
45	0	45	0	0	0	0	45	100
0	0	0	0	0	0	0	0	101
7 849	2	7 851	1	4 249	4 250	225	12 326	102
175	0	175	0	0	0	0	175	103
1	0	1	0	0	0	0	1	104
0	0	0	0	0	0	0	0	105
268	212	480	0	0	0	589	1 069	106
1 482 490	548 839	2 031 329	1 033 154	868 246	1 901 400	4 146 330	8 079 059	
1 409 404	522 714	1 932 118	1 215 450	841 286	2 056 736	3 917 998	7 906 852	

## RELEVÉ DES POLICES D'ASSURANCE VIE INDIVIDUELLE (milliers de dollars)

	Nom abrégé	Siège social ou bureau principal canadien	Type de charte	Classe de titulaire	À l'ouverture de l'exercice	
					Nombre	Montant
1	ACE INA-VIE	S.S.A.C.	Can.	C.A.	306	11 002
2	ACTRA	S.S.A.C.	Can.	S.S.M.	0	0
3	AETNA-VIE	B.P.A.C.	Étr.	C.A.	69	251
4	ALLIANZ D'AMÉRIQUE	B.P.A.C.	Étr.	C.A.	6	51
5	AMÉRICAIN - VIE REVENU	B.P.A.C.	Étr.	C.A.	4 024	78 709
6	AMERICAN BANKERS - VIE	B.P.A.C.	Étr.	C.A.	1 186	15 601
7	AMERICAN-MALADIE	B.P.A.C.	Étr.	C.A.	3	227
8	ARCANE ROYAL	B.P.A.C.	Étr.	S.S.M.	680	4 228
9	ASSOMPTION	S.S.A.C.	Aut.prov.	C.M.A.	20 668	844 296
10	ASSURANCE VIE MD	S.S.A.C.	Can.	C.A.	0	0
11	ASSURANT	S.S.A.C.	Can.	C.A.	185	2 947
12	AXA EQUITABLE	B.P.Q.	Étr.	C.A.	27	2 143
13	AXA VIE	S.S.Q.	Qué.	C.A.	94 769	12 121 076
14	BANQUE NATIONALE	S.S.Q.	Qué.	C.A.	35 245	1 960 088
15	BMO ASSURANCE-VIE	S.S.A.C.	Can.	C.A.	1 956	241 036
16	BMO SOCIÉTÉ VIE	S.S.A.C.	Can.	C.A.	81 980	11 909 630
17	BOUCLIER VERT	S.S.A.C.	Can.	C.A.	0	0
18	CANADA SUR LA VIE	S.S.A.C.	Can.	C.A.	104 033	17 852 991
19	CANADA-VIE DU CANADA	S.S.A.C.	Can.	C.A.	0	0
20	CANASSURANCE	S.S.Q.	Qué.	C.A.	4 651	228 359
21	CAPITALE -ADM.PUBLIQUE	S.S.Q.	Qué.	C.A.	116 870	5 500 375
22	CAPITALE-PATRIMOINE	S.S.Q.	Qué.	C.A.	11 300	1 657 425
23	CHEVALIERS DE COLOMB	B.P.A.C.	Étr.	S.S.M.	73 302	2 127 381
24	CIBC	S.S.A.C.	Can.	C.A.	0	694
25	CIGNA DU CANADA - VIE	S.S.A.C.	Can.	C.A.	0	0
26	COLISEE RE	B.P.Q.	Étr.	C.A.	0	0
27	COMBINED D'AMÉRIQUE	B.P.A.C.	Étr.	C.A.	40 125	360 723
28	CONNECTICUT GÉNÉRAL - VIE	B.P.A.C.	Étr.	C.A.	3	1 895
29	CO-OPERATORS - VIE	S.S.A.C.	Can.	C.A.	1 071	175 710
30	CROATE	B.P.A.C.	Étr.	S.S.M.	176	1 114
31	CROIX BLEUE	S.S.A.C.	Can.	C.A.	120	3 833
32	CROWN	S.S.A.C.	Can.	C.A.	0	0
33	CUMIS - VIE	S.S.A.C.	Can.	C.A.	1 061	37 484
34	CUNA MUTUELLE	B.P.A.C.	Étr.	C.M.A.	167	543
35	DESJARDINS FINANCIÈRE	S.S.Q.	Qué.	C.A.	562 507	46 679 452
36	EMPIRE	S.S.A.C.	Can.	C.A.	143 625	23 436 331
37	ÉQUITABLE - VIE	S.S.A.C.	Can.	C.M.A.	2 387	385 235
38	EXCELLENCE	S.S.Q.	Qué.	C.A.	41 855	3 098 785
39	FILS DE L'ÉCOSSE	S.S.A.C.	Can.	S.S.M.	490	1 239
40	FINANCIÈRE CT	S.S.A.C.	Aut.prov.	C.A.	7	1 245
41	FINANCIÈRE FAITHLIFE	S.S.A.C.	Aut.prov.	S.S.M.	138	40

Additions totales		Dédutions totales		Réévaluation des devises	À la clôture de l'exercice		
Nombre	Montant	Nombre	Montant	Montant	Nombre	Montant	
40	5 530	24	103	0	322	16 429	1
0	0	0	0	0	0	0	2
0	1	5	22	0	64	230	3
0	0	0	0	0	6	51	4
243	8 626	828	22 399	0	3 439	64 936	5
0	0	158	2 076	0	1 028	13 525	6
0	0	0	0	0	3	227	7
2	20	24	153	0	658	4 095	8
981	109 782	2 759	88 778	0	18 890	865 300	9
0	0	0	0	0	0	0	10
2 275	9 684	399	1 106	0	2 061	11 525	11
0	36	3	61	0	24	2 118	12
3 628	894 268	5 603	1 014 605	0	92 794	12 000 739	13
2 521	30 301	3 322	181 036	0	34 444	1 809 353	14
11	0	1 967	241 036	0	0	0	15
11 587	2 310 076	6 308	791 409	0	87 259	13 428 297	16
0	0	0	0	0	0	0	17
7 142	2 837 880	6 148	1 367 937	0	105 027	19 322 934	18
0	0	0	0	0	0	0	19
683	30 292	513	10 366	0	4 821	248 285	20
2 863	365 793	3 508	259 114	0	116 225	5 607 054	21
2 974	591 784	824	145 516	0	13 450	2 103 693	22
4 268	232 579	3 081	155 103	0	74 489	2 204 857	23
70	5 650	0	44	0	70	6 300	24
0	0	0	0	0	0	0	25
0	0	0	0	0	0	0	26
623	9 863	3 293	26 178	0	37 455	344 408	27
0	189	0	0	31	3	2 115	28
135	36 449	70	12 550	0	1 136	199 609	29
1	13	13	112	0	164	1 015	30
25	1 205	14	1 187	0	131	3 851	31
0	0	0	0	0	0	0	32
8	272	172	5 697	0	897	32 059	33
0	3	3	9	0	164	537	34
35 600	5 531 354	26 547	2 908 683	0	571 560	49 302 123	35
13 737	3 257 540	5 720	1 169 715	0	151 642	25 524 156	36
238	140 327	118	33 333	0	2 507	492 229	37
13 741	588 219	6 976	211 721	0	48 620	3 475 283	38
0	0	14	27	0	476	1 212	39
0	0	0	0	0	7	1 245	40
0	0	6	13	0	132	27	41

## RELEVÉ DES POLICES D'ASSURANCE VIE INDIVIDUELLE (milliers de dollars)

	Nom abrégé	Siège social ou bureau principal canadien	Type de charte	Classe de titulaire	À l'ouverture de l'exercice	
					Nombre	Montant
42	FIRST CANADIAN	S.S.A.C.	Aut.prov.	C.A.	0	0
43	FORESTIERS (ORDRE IND.)	S.S.A.C.	Can.	S.S.M.	4 944	119 859
44	FRAIS FUNÉRAIRES INC.	S.S.Q.	Qué.	C.A.F.	10 392	540
45	GAN VIE	B.P.Q.	Étr.	C.A.	305	26 195
46	GENERAL AMERICAN - VIE	B.P.Q.	Étr.	C.A.	0	0
47	GENERAL RE LIFE	B.P.A.C.	Étr.	C.A.	0	0
48	GERBER	B.P.A.C.	Étr.	C.A.	414	4 155
49	GRANDE LODGE D'ORANGE	S.S.A.C.	Can.	S.S.M.	324	3 969
50	GREAT-WEST	S.S.A.C.	Can.	C.A.	62 230	7 967 188
51	HARTFORD LIFE	B.P.A.C.	Étr.	C.A.	0	0
52	HOSP. CANASSURANCE	S.S.Q.	Qué.	S.S.M.	0	0
53	HOUSEHOLD	B.P.A.C.	Étr.	C.A.	0	0
54	INDUSTRIELLE ALLIANCE PAC	S.S.A.C.	Can.	C.A.	862	82 312
55	INDUSTRIELLE ALLIANCE-VIE	S.S.Q.	Qué.	C.A.	817 113	83 115 601
56	INTACT ASSURANCES	S.S.Q.	Qué.	C.A.	0	0
57	ITALO-CANADIENS	S.S.Q.	Can.	S.S.M.	119	219
58	LIBERTÉ-VIE BOSTON	B.P.A.C.	Étr.	C.A.	0	0
59	LONDON LIFE	S.S.A.C.	Can.	C.A.	410 945	27 952 468
60	L'UNION-VIE	S.S.Q.	Qué.	C.M.A.	185 276	7 170 417
61	MANUFACTURERS	S.S.A.C.	Can.	C.A.	287 042	56 107 040
62	MANUVIE CANADA	S.S.A.C.	Can.	C.A.	65 493	5 717 265
63	MASSACHUSETTS	B.P.A.C.	Étr.	C.M.A.	17	23 485
64	MEDAVIE	S.S.A.C.	Aut.prov.	C.A.	0	0
65	MÉTROPOLITAINE - VIE	B.P.A.C.	Étr.	C.A.	0	0
66	MUNICH	B.P.Q.	Étr.	C.A.	0	0
67	NEW YORK LIFE	B.P.A.C.	Étr.	C.M.A.	128	4 510
68	NORTH AMERICA - VIE	B.P.A.C.	Étr.	C.A.	0	0
69	OPTIMUM RÉASSURANCE	S.S.Q.	Qué.	C.A.	0	0
70	PENNCORP	S.S.A.C.	Can.	C.A.	1 870	68 705
71	PHOENIX LIFE	B.P.A.C.	Étr.	C.A.	0	0
72	PREMIÈRE DU CANADA	S.S.A.C.	Can.	C.A.	0	0
73	PRIMERICA DU CANADA	S.S.A.C.	Can.	C.A.	35 127	11 491 247
74	PRINCIPAL	B.P.A.C.	Étr.	C.A.	0	0
75	PROMUTUEL VIE	S.S.Q.	Qué.	C.A.	2 315	340 243
76	RBC - VIE	S.S.A.C.	Can.	C.A.	110 885	16 317 572
77	RBC DU CANADA	S.S.A.C.	Can.	C.A.	0	0
78	RÉASSURE AMERICA	B.P.A.C.	Étr.	C.A.	1 236	1 859
79	RELIABLE	S.S.A.C.	Can.	C.A.	1 220	34 675
80	RELIASTAR	B.P.A.C.	Étr.	C.A.	0	0
81	RGA	S.S.A.C.	Can.	C.A.	0	0
82	ROUSSEAU & FRÈRE	S.S.Q.	Qué.	C.A.F.	420	47

Additions totales		Dédutions totales		Réévaluation des devises	À la clôture de l'exercice		
Nombre	Montant	Nombre	Montant	Montant	Nombre	Montant	
0	0	0	0	0	0	0	42
67	14 270	246	8 277	0	4 765	125 852	43
0	0	626	19	0	9 766	521	44
0	0	16	1 622	0	289	24 573	45
0	0	0	0	0	0	0	46
0	0	0	0	0	0	0	47
0	0	7	110	0	407	4 045	48
8	91	15	145	0	317	3 915	49
2 343	733 452	3 370	637 254	0	61 203	8 063 386	50
0	0	0	0	0	0	0	51
0	0	0	0	0	0	0	52
0	0	0	0	0	0	0	53
19	2 572	59	4 065	0	822	80 819	54
54 028	10 533 923	32 942	5 083 330	0	838 199	88 566 194	55
0	0	0	0	0	0	0	56
3	3	18	54	0	104	168	57
0	0	0	0	0	0	0	58
13 943	3 726 224	18 602	1 895 557	0	406 286	29 783 135	59
4 247	1 057 000	8 190	350 287	0	181 333	7 877 130	60
8 605	4 313 185	10 615	2 599 919	190	285 032	57 820 496	61
315	43 788	1 547	227 557	19	64 261	5 533 515	62
0	163	0	0	544	17	24 192	63
0	0	0	0	0	0	0	64
0	0	0	0	0	0	0	65
0	0	0	0	0	0	0	66
4	315	6	274	84	126	4 635	67
0	0	0	0	0	0	0	68
0	0	0	0	0	0	0	69
4	168	210	4 031	0	1 664	64 842	70
0	0	0	0	0	0	0	71
0	0	0	0	0	0	0	72
2 884	2 476 491	3 539	2 299 169	0	34 472	11 668 569	73
0	0	0	0	0	0	0	74
698	110 101	177	25 320	0	2 836	425 024	75
2 960	1 524 466	4 354	883 503	0	109 491	16 958 535	76
0	0	0	0	0	0	0	77
0	217	63	274	0	1 173	1 802	78
7	141	86	2 015	0	1 141	32 801	79
0	0	0	0	0	0	0	80
0	0	0	0	0	0	0	81
0	0	12	1	0	408	46	82

## RELEVÉ DES POLICES D'ASSURANCE VIE INDIVIDUELLE (milliers de dollars)

					À l'ouverture de l'exercice	
	Nom abrégé	Siège social ou bureau principal canadien	Type de charte	Classe de titulaire	Nombre	Montant
83	SCOR VIE	B.P.Q.	Étr.	C.A.	0	0
84	SCOTIA-VIE	S.S.A.C.	Can.	C.A.	0	0
85	SHERBROOKE VIE	S.S.Q.	Qué.	C.A.	7 094	49 819
86	SIAP	S.S.A.C.	Can.	C.A.	0	0
87	SSQ - VIE	S.S.Q.	Qué.	C.A.	7 011	197 781
88	STANDARD LIFE - ASSURANCE	B.P.Q.	Étr.	C.A.	0	0
89	STANDARD LIFE - CANADA	S.S.Q.	Can.	C.A.	55 434	12 474 904
90	STANDARD LIFE 2006	B.P.Q.	Étr.	C.A.	0	0
91	ST-ZACHARIE	S.S.Q.	Qué.	S.S.M.	6 031	6 882
92	SUISSE DE RÉASSURANCES	B.P.A.C.	Étr.	C.A.	0	0
93	SUN LIFE (CANADA)	S.S.A.C.	Can.	C.A.	0	0
94	SUN LIFE DU CANADA	S.S.A.C.	Can.	C.A.	758 239	56 410 008
95	SURVIVANCE	S.S.Q.	Qué.	C.M.A.	42 474	811 933
96	SURVIVANCE-VOYAGE	S.S.Q.	Qué.	C.A.	0	0
97	TD -ASSURANCE-VIE	S.S.A.C.	Can.	C.A.	4	300
98	TRANS GLOBALE - VIE	B.P.A.C.	Aut.prov.	C.A.	0	0
99	TRANSAMERICA VIE CANADA	S.S.A.C.	Can.	C.A.	168 919	40 014 355
100	UKRAINIENNE	B.P.A.C.	Étr.	S.S.M.	361	1 248
101	UNION DU CANADA	S.S.A.C.	Aut.prov.	C.M.A.	0	0
102	UNITÉ	S.S.A.C.	Can.	C.A.	65 337	1 381 304
103	UNITED AMERICAN	B.P.A.C.	Étr.	C.A.	334	1 180
104	VOYAGEURS DE COMMERCE	B.P.A.C.	Étr.	S.S.M.	0	0
105	VSP SOINS DE LA VUE	S.S.Q.	Can.	C.A.	0	0
106	WESTERN LIFE	S.S.A.C.	Can.	C.A.	792	119 793
	<b>TOTAL 2011</b>				<b>4 455 699</b>	<b>456 761 217</b>
	<b>TOTAL 2010</b>				<b>4 443 961</b>	<b>434 854 510</b>

Additions totales		Dédutions totales		Réévaluation des devises	À la clôture de l'exercice		
Nombre	Montant	Nombre	Montant	Montant	Nombre	Montant	
0	0	0	0	0	0	0	83
0	0	0	0	0	0	0	84
0	31 079	0	0	0	7 094	80 898	85
0	0	0	0	0	0	0	86
986	38 029	234	9 838	0	7 763	225 972	87
0	0	0	0	0	0	0	88
456	106 595	1 874	481 165	0	54 016	12 100 334	89
0	0	0	0	0	0	0	90
32	54	69	72	0	5 994	6 864	91
0	0	0	0	0	0	0	92
0	0	0	0	0	0	0	93
18 061	4 988 988	30 929	3 346 483	0	745 371	58 052 513	94
634	56 249	1 691	34 574	0	41 417	833 608	95
0	0	0	0	0	0	0	96
1	100	1	100	0	4	300	97
0	0	0	0	0	0	0	98
6 162	2 432 032	9 438	3 034 705	0	165 643	39 411 682	99
7	342	22	107	0	346	1 483	100
0	0	0	0	0	0	0	101
2 835	297 585	2 762	85 648	0	65 410	1 593 241	102
15	148	67	320	0	282	1 008	103
0	0	0	0	0	0	0	104
0	0	0	0	0	0	0	105
82	12 136	35	4 990	0	839	126 939	106
222 802	49 497 643	210 242	29 670 874	868	4 468 259	476 588 854	
252 996	52 374 209	218 904	29 688 663	(3 153)	4 478 053	457 536 903	

## RELEVÉ DES CERTIFICATS D'ASSURANCE VIE COLLECTIVE (milliers de dollars)

	Nom abrégé	Siège social ou bureau principal canadien	Type de charte	Classe de titulaire	À l'ouverture de l'exercice	
					Nombre	Montant
1	ACE INA-VIE	S.S.A.C.	Can.	C.A.	29 878	70 814
2	ACTRA	S.S.A.C.	Can.	S.S.M.	1 513	39 536
3	AETNA-VIE	B.P.A.C.	Étr.	C.A.	1	1 868
4	ALLIANZ D'AMÉRIQUE	B.P.A.C.	Étr.	C.A.	0	0
5	AMÉRICAIN - VIE REVENU	B.P.A.C.	Étr.	C.A.	0	0
6	AMERICAN BANKERS - VIE	B.P.A.C.	Étr.	C.A.	814 429	1 442 516
7	AMERICAN-MALADIE	B.P.A.C.	Étr.	C.A.	29 997	238 714
8	ARCANE ROYAL	B.P.A.C.	Étr.	S.S.M.	0	0
9	ASSOMPTION	S.S.A.C.	Aut.prov.	C.M.A.	5 423	96 987
10	ASSURANCE VIE MD	S.S.A.C.	Can.	C.A.	0	0
11	ASSURANT	S.S.A.C.	Can.	C.A.	771	3 221
12	AXA EQUITABLE	B.P.Q.	Étr.	C.A.	0	0
13	AXA VIE	S.S.Q.	Qué.	C.A.	29 658	755 368
14	BANQUE NATIONALE	S.S.Q.	Qué.	C.A.	56	12 627 493
15	BMO ASSURANCE-VIE	S.S.A.C.	Can.	C.A.	41 364	97 758
16	BMO SOCIÉTÉ VIE	S.S.A.C.	Can.	C.A.	4 179	95 091
17	BOUCLIER VERT	S.S.A.C.	Can.	C.A.	0	0
18	CANADA SUR LA VIE	S.S.A.C.	Can.	C.A.	763 166	24 461 710
19	CANADA-VIE DU CANADA	S.S.A.C.	Can.	C.A.	0	0
20	CANASSURANCE	S.S.Q.	Qué.	C.A.	11 066	147 955
21	CAPITALE -ADM.PUBLIQUE	S.S.Q.	Qué.	C.A.	0	0
22	CAPITALE-PATRIMOINE	S.S.Q.	Qué.	C.A.	196 383	11 270 613
23	CHEVALIERS DE COLOMB	B.P.A.C.	Étr.	S.S.M.	0	0
24	CIBC	S.S.A.C.	Can.	C.A.	0	0
25	CIGNA DU CANADA - VIE	S.S.A.C.	Can.	C.A.	0	0
26	COLISEE RE	B.P.Q.	Étr.	C.A.	0	0
27	COMBINED D'AMÉRIQUE	B.P.A.C.	Étr.	C.A.	224	2 898
28	CONNECTICUT GÉNÉRAL - VIE	B.P.A.C.	Étr.	C.A.	0	0
29	CO-OPERATORS - VIE	S.S.A.C.	Can.	C.A.	3 175	224 764
30	CROATE	B.P.A.C.	Étr.	S.S.M.	0	0
31	CROIX BLEUE	S.S.A.C.	Can.	C.A.	49 485	3 585 600
32	CROWN	S.S.A.C.	Can.	C.A.	0	0
33	CUMIS - VIE	S.S.A.C.	Can.	C.A.	0	36 148
34	CUNA MUTUELLE	B.P.A.C.	Étr.	C.M.A.	0	0
35	DESJARDINS FINANCIÈRE	S.S.Q.	Qué.	C.A.	3 067 526	98 542 007
36	EMPIRE	S.S.A.C.	Can.	C.A.	22 350	1 302 460
37	ÉQUITABLE - VIE	S.S.A.C.	Can.	C.M.A.	2 316	172 244
38	EXCELLENCE	S.S.Q.	Qué.	C.A.	14 743	786 404
39	FILS DE L'ÉCOSSE	S.S.A.C.	Can.	S.S.M.	0	0
40	FINANCIÈRE CT	S.S.A.C.	Aut.prov.	C.A.	0	0
41	FINANCIÈRE FAITHLIFE	S.S.A.C.	Aut.prov.	S.S.M.	0	0



## RELEVÉ DES CERTIFICATS D'ASSURANCE VIE COLLECTIVE (milliers de dollars)

	Nom abrégé	Siège social ou bureau principal canadien	Type de charte	Classe de titulaire	À l'ouverture de l'exercice	
					Nombre	Montant
42	FIRST CANADIAN	S.S.A.C.	Aut.prov.	C.A.	2 370	53 151
43	FORESTIERS (ORDRE IND.)	S.S.A.C.	Can.	S.S.M.	0	0
44	FRAIS FUNÉRAIRES INC.	S.S.Q.	Qué.	C.A.F.	0	0
45	GAN VIE	B.P.Q.	Étr.	C.A.	0	0
46	GENERAL AMERICAN - VIE	B.P.Q.	Étr.	C.A.	0	0
47	GENERAL RE LIFE	B.P.A.C.	Étr.	C.A.	0	0
48	GERBER	B.P.A.C.	Étr.	C.A.	0	0
49	GRANDE LODGE D'ORANGE	S.S.A.C.	Can.	S.S.M.	0	0
50	GREAT-WEST	S.S.A.C.	Can.	C.A.	701 679	21 135 487
51	HARTFORD LIFE	B.P.A.C.	Étr.	C.A.	0	0
52	HOSP. CANASSURANCE	S.S.Q.	Qué.	S.S.M.	0	0
53	HOUSEHOLD	B.P.A.C.	Étr.	C.A.	20 938	670 488
54	INDUSTRIELLE ALLIANCE PAC	S.S.A.C.	Can.	C.A.	143 078	2 053 811
55	INDUSTRIELLE ALLIANCE-VIE	S.S.Q.	Qué.	C.A.	323 752	21 140 419
56	INTACT ASSURANCES	S.S.Q.	Qué.	C.A.	0	0
57	ITALO-CANADIENS	S.S.Q.	Can.	S.S.M.	0	0
58	LIBERTÉ-VIE BOSTON	B.P.A.C.	Étr.	C.A.	24	3 585
59	LONDON LIFE	S.S.A.C.	Can.	C.A.	0	0
60	L'UNION-VIE	S.S.Q.	Qué.	C.M.A.	44 711	993 936
61	MANUFACTURERS	S.S.A.C.	Can.	C.A.	285 195	37 871 871
62	MANUVIE CANADA	S.S.A.C.	Can.	C.A.	0	0
63	MASSACHUSETTS	B.P.A.C.	Étr.	C.M.A.	0	0
64	MEDAVIE	S.S.A.C.	Aut.prov.	C.A.	0	0
65	MÉTROPOLITAINE - VIE	B.P.A.C.	Étr.	C.A.	0	0
66	MUNICH	B.P.Q.	Étr.	C.A.	0	0
67	NEW YORK LIFE	B.P.A.C.	Étr.	C.M.A.	231	90 760
68	NORTH AMERICA - VIE	B.P.A.C.	Étr.	C.A.	47	4 843
69	OPTIMUM RÉASSURANCE	S.S.Q.	Qué.	C.A.	0	0
70	PENNCORP	S.S.A.C.	Can.	C.A.	29	366
71	PHOENIX LIFE	B.P.A.C.	Étr.	C.A.	0	0
72	PREMIÈRE DU CANADA	S.S.A.C.	Can.	C.A.	33 464	753 701
73	PRIMERICA DU CANADA	S.S.A.C.	Can.	C.A.	0	0
74	PRINCIPAL	B.P.A.C.	Étr.	C.A.	0	0
75	PROMUTUEL VIE	S.S.Q.	Qué.	C.A.	116 209	254 553
76	RBC - VIE	S.S.A.C.	Can.	C.A.	24 719	1 296 806
77	RBC DU CANADA	S.S.A.C.	Can.	C.A.	0	0
78	RÉASSURE AMERICA	B.P.A.C.	Étr.	C.A.	0	0
79	RELIABLE	S.S.A.C.	Can.	C.A.	0	0
80	RELIASTAR	B.P.A.C.	Étr.	C.A.	0	0
81	RGA	S.S.A.C.	Can.	C.A.	0	0
82	ROUSSEAU & FRÈRE	S.S.Q.	Qué.	C.A.F.	0	0



## RELEVÉ DES CERTIFICATS D'ASSURANCE VIE COLLECTIVE (milliers de dollars)

					À l'ouverture de l'exercice	
	Nom abrégé	Siège social ou bureau principal canadien	Type de charte	Classe de titulaire	Nombre	Montant
83	SCOR VIE	B.P.Q.	Étr.	C.A.	0	0
84	SCOTIA-VIE	S.S.A.C.	Can.	C.A.	231	29 671
85	SHERBROOKE VIE	S.S.Q.	Qué.	C.A.	0	0
86	SIAP	S.S.A.C.	Can.	C.A.	0	0
87	SSQ - VIE	S.S.Q.	Qué.	C.A.	547 696	27 323 356
88	STANDARD LIFE - ASSURANCE	B.P.Q.	Étr.	C.A.	0	0
89	STANDARD LIFE - CANADA	S.S.Q.	Can.	C.A.	75 265	5 854 923
90	STANDARD LIFE 2006	B.P.Q.	Étr.	C.A.	0	0
91	ST-ZACHARIE	S.S.Q.	Qué.	S.S.M.	0	0
92	SUISSE DE RÉASSURANCES	B.P.A.C.	Étr.	C.A.	0	0
93	SUN LIFE (CANADA)	S.S.A.C.	Can.	C.A.	0	0
94	SUN LIFE DU CANADA	S.S.A.C.	Can.	C.A.	535 487	38 614 033
95	SURVIVANCE	S.S.Q.	Qué.	C.M.A.	118 839	1 569 557
96	SURVIVANCE-VOYAGE	S.S.Q.	Qué.	C.A.	0	0
97	TD -ASSURANCE-VIE	S.S.A.C.	Can.	C.A.	0	0
98	TRANS GLOBALE - VIE	B.P.A.C.	Aut.prov.	C.A.	7 030	18 715
99	TRANSAMERICA VIE CANADA	S.S.A.C.	Can.	C.A.	0	0
100	UKRAINIENNE	B.P.A.C.	Étr.	S.S.M.	0	0
101	UNION DU CANADA	S.S.A.C.	Aut.prov.	C.M.A.	0	0
102	UNITÉ	S.S.A.C.	Can.	C.A.	806	19 806
103	UNITED AMERICAN	B.P.A.C.	Étr.	C.A.	0	0
104	VOYAGEURS DE COMMERCE	B.P.A.C.	Étr.	S.S.M.	0	0
105	VSP SOINS DE LA VUE	S.S.Q.	Can.	C.A.	0	0
106	WESTERN LIFE	S.S.A.C.	Can.	C.A.	1 964	57 960
	<b>TOTAL 2011</b>				<b>8 071 467</b>	<b>315 813 967</b>
	<b>TOTAL 2010</b>				<b>8 271 462</b>	<b>302 809 384</b>

Additions totales		Dédutions totales		Réévaluation des devises	À la clôture de l'exercice		
Nombre	Montant	Nombre	Montant	Montant	Nombre	Montant	
0	0	0	0	0	0	0	83
51	6 918	40	7 866	0	242	28 723	84
338	338	0	0	0	338	338	85
0	0	0	0	0	0	0	86
90 621	4 475 049	60 540	3 371 099	0	577 777	28 427 306	87
0	0	0	0	0	0	0	88
17 474	2 852 835	15 080	1 065 257	0	77 659	7 642 501	89
0	0	0	0	0	0	0	90
0	0	0	0	0	0	0	91
0	0	0	0	0	0	0	92
0	0	0	0	0	0	0	93
601 128	2 723 140	610 410	2 097 885	672	526 205	39 239 960	94
5 386	311 651	12 420	286 553	0	111 805	1 594 655	95
0	0	0	0	0	0	0	96
0	0	0	0	0	0	0	97
1 903	9 578	0	0	0	8 933	28 293	98
0	0	0	0	0	0	0	99
0	0	0	0	0	0	0	100
0	0	0	0	0	0	0	101
415	30 475	479	8 036	0	742	42 245	102
0	0	0	0	0	0	0	103
0	0	0	0	0	0	0	104
0	0	0	0	0	0	0	105
456	7 478	58	2 596	0	2 362	62 842	106
1 510 102	52 569 667	1 541 778	39 015 703	672	8 039 791	329 368 603	
1 060 468	55 003 276	1 275 580	42 062 442	(2 114)	8 056 350	315 748 104	



# ANNEXE 2

## INFORMATIONS FINANCIÈRES - ASSURANCE DE DOMMAGES

Note 1 : L'information financière des assureurs à charte d'un État ou d'un pays étranger porte sur les affaires canadiennes selon la *Loi sur les sociétés d'assurance*, L.C. 1991, c.47, tandis que pour les assureurs d'autres chartes, cette information est présentée sur la base de l'ensemble de leurs affaires. Ces données proviennent des états financiers non consolidés.

Note 2 : La colonne « Autres » du tableau « États annuels » comprend les autres revenus et dépenses et les impôts.

Note 3 : Les données sur les primes et prestations en assurance accident et maladie des assureurs de dommages sont intégrées à la colonne « Autres catégories ».

## PARTS DE MARCHÉ DES ASSUREURS SELON LES PRIMES DIRECTES SOUSCRITES AU QUÉBEC (milliers de dollars)

Rang	Nom abrégé	Primes	Parts de marché (%)		
		2011	2011	2010	2009
1	INTACT	879 437	10,82	10,77	10,58
2	AXA	773 673	9,52	9,51	9,66
3	DESJARDINS - GÉN.	772 562	9,51	9,48	9,40
4	CAPITALE - GÉNÉRALES	495 711	6,10	5,78	5,66
5	AVIVA	342 439	4,21	4,22	4,52
6	LLOYD'S	289 456	3,56	3,34	3,33
7	PERSONNELLE - GÉNÉRALES	265 406	3,27	3,25	3,22
8	UNION CANADIENNE	259 049	3,19	3,38	3,21
9	BELAIR INC.	228 505	2,81	3,16	3,18
10	INDUSTRIELLE AUTO HABITAT	221 944	2,73	1,97	1,77
11	SSQ - GÉNÉRALES	207 853	2,56	2,17	1,93
12	ZURICH	156 960	1,93	1,86	1,72
13	CHARTIS DU CANADA	150 704	1,85	2,16	2,43
14	SÉCURITÉ NATIONALE	149 254	1,84	1,87	1,79
15	LOMBARD (CIE CANADIENNE)	132 618	1,63	1,81	1,99
16	UNIQUE - GÉN.	129 401	1,59	1,50	1,36
17	MISSISQUOI	118 291	1,46	1,46	1,55
18	ROYAL & SUN ALLIANCE	115 800	1,43	1,23	1,09
19	CHUBB DU CANADA	106 470	1,31	1,39	1,48
20	TRADERS GÉNÉRALE	92 075	1,13	1,26	1,28
21	JEVCO	90 249	1,11	1,09	1,23
22	INNOVASSUR	89 975	1,11	1,06	1,12
23	GENWORTH	86 100	1,06	1,34	0,94
24	WAWANESA	80 927	1,00	1,05	1,06
25	ALLSTATE DU CANADA	77 108	0,95	1,01	1,08
26	GROUPE LEDOR	68 285	0,84	0,88	0,89
27	AMERICAN BANKERS	64 445	0,79	0,73	0,78

Rang	Nom abrégé	Primes	Parts de marché (%)		
		2011	2011	2010	2009
28	PRIMUM	49 048	0,60	0,65	0,64
29	GARANTIE	46 872	0,58	0,61	0,60
30	GCAN - GÉN.	45 727	0,56	0,50	0,48
31	ACE INA	45 505	0,56	0,64	0,69
32	AFFILIATED FM	44 902	0,55	0,52	0,48
33	ELITE	44 804	0,55	0,67	0,95
34	ALLIANZ RISQUES MONDIAUX	44 404	0,55	0,56	0,56
35	GROUPE ESTRIE-RICHELIEU	42 277	0,52	0,52	0,52
36	FM GLOBAL	41 358	0,51	0,54	0,60
37	CONTINENTAL CASUALTY	40 314	0,50	0,48	0,48
38	RBC - GÉNÉRALE	37 508	0,46	0,46	0,40
39	PORTNEUF-CHAMPLAIN	34 337	0,42	0,44	0,45
40	PRAIRIE-VALMONT	34 063	0,42	0,44	0,46
41	INTACT AGRICOLE	32 442	0,40	0,43	0,41
42	LANAUDIÈRE	31 283	0,38	0,39	0,40
43	LIBERTÉ MUTUELLE	30 968	0,38	0,34	0,35
44	MUTUELLE - MUNICIPALITÉS	30 438	0,37	0,37	0,36
45	ABITIBIENNE	30 183	0,37	0,37	0,37
46	BEAUCE-ETCHEMINS	29 929	0,37	0,36	0,36
47	LAC AU FJORD	28 780	0,35	0,33	0,35
48	SAINT PAUL	27 326	0,34	0,40	0,46
49	SOUVERAINE - GÉN.	27 323	0,34	0,35	0,34
50	GASPÉSIE - LES ILES	26 679	0,33	0,24	0,23
	<b>Total des autres assureurs exerçant au Québec en 2011</b>	834 306	10,27		
	<b>TOTAL</b>	<b>8 125 473</b>	<b>100 %</b>		



**PRIMES DIRECTES SOUSCRITES AU QUÉBEC SELON LES CLASSES DE TITULAIRES DE PERMIS**  
(milliers de dollars)

	2011	2010
<b>COMPAGNIES</b>		
Automobile	3 061 041	2 925 698
Bien personnel	1 877 869	1 775 743
Bien commercial	1 196 874	1 173 146
Responsabilité	855 738	862 436
Caution	114 967	107 695
Aviation	73 448	80 354
Chaudières et machines	67 135	66 674
Maritime	63 917	60 658
Autres catégories	276 258	297 454
<b>Sous-total</b>	<b>7 587 247</b>	<b>7 349 858</b>
<b>SOCIÉTÉS MUTUELLES D'ASSURANCE</b>		
Automobile	211 191	206 980
Bien personnel	190 600	179 410
Bien commercial	98 855	94 133
Responsabilité	32 925	31 842
Autres	4 655	4 460
<b>Sous-total</b>	<b>538 226</b>	<b>516 825</b>
<b>TOTAL</b>	<b>8 125 473</b>	<b>7 866 683</b>

**SINISTRES DIRECTS SUBIS AU QUÉBEC SELON LES CLASSES DE TITULAIRES DE PERMIS**  
(milliers de dollars)

	2011	2010
<b>COMPAGNIES</b>		
Automobile	1 772 856	1 657 884
Bien personnel	1 162 522	1 012 301
Bien commercial	735 804	616 768
Responsabilité	545 612	560 819
Caution	25 660	25 356
Aviation	54 819	29 489
Chaudières et machines	18 538	24 694
Maritime	43 682	36 362
Autres catégories	95 088	83 780
<b>Sous-total</b>	<b>4 454 581</b>	<b>4 047 453</b>
<b>SOCIÉTÉS MUTUELLES D'ASSURANCE</b>		
Automobile	130 170	114 913
Bien personnel	110 725	88 272
Bien commercial	66 002	47 016
Responsabilité	34 887	19 427
Autres	1 158	781
<b>Sous-total</b>	<b>342 942</b>	<b>270 409</b>
<b>TOTAL</b>	<b>4 797 523</b>	<b>4 317 862</b>

## ÉTATS ANNUELS (milliers de dollars)

	Nom abrégé	Siège social ou bureau principal canadien	Type de charte	Classe de titulaire	Actif	Passif
1	ABITIBIENNE	S.S.Q.	Qué.	S.M.A.G.	39 669	28 765
2	ACE INA	S.S.A.C.	Can.	C.A.	1 394 935	1 070 244
3	AFFILIATED FM	B.P.A.C.	Étr.	C.A.	239 640	133 046
4	ALLIANZ RISQUES MONDIAUX	B.P.A.C.	Étr.	C.A.	754 806	567 736
5	ALLSTATE	B.P.A.C.	Étr.	C.A.	7 480	3 276
6	ALLSTATE DU CANADA	S.S.A.C.	Can.	C.A.	1 986 100	1 363 438
7	ALPHA	S.S.Q.	Qué.	C.A.	51 248	11 147
8	AMERICAN BANKERS	B.P.A.C.	Étr.	C.A.	443 463	299 268
9	AMERICAN ROAD	B.P.A.C.	Étr.	C.A.	21 058	377
10	ANCIENNE RÉPUBLIQUE - CAN	S.S.A.C.	Can.	C.A.	199 611	145 777
11	APPALACHES - ST-FRANÇOIS	S.S.Q.	Qué.	S.M.A.G.	29 362	18 657
12	ARCH	B.P.A.C.	Étr.	C.A.	337 048	250 553
13	ASPEN	B.P.A.C.	Étr.	C.A.	338 239	228 061
14	ASSURANCES FCT	S.S.A.C.	Can.	C.A.	256 192	164 247
15	ASSURANCES NLF	B.P.A.C.	Étr.	C.A.	425 117	210 459
16	ATRADIUS	B.P.A.C.	Étr.	C.A.	19 006	12 081
17	AVIVA	S.S.A.C.	Can.	C.A.	5 051 899	4 131 556
18	AVIVA INTERNATIONAL	B.P.A.C.	Étr.	C.A.	10 648	167
19	F AXA	S.S.Q.	Qué.	C.A.	0	0
20	AXA (CANADA)	S.S.A.C.	Can.	C.A.	2 106 341	1 373 150
21	AXA GÉNÉRALES	S.S.A.C.	Can.	C.A.	144 033	106 336
22	AXA PACIFIQUE	S.S.A.C.	Can.	C.A.	1 670 170	1 037 265
23	AXIS	B.P.A.C.	Étr.	C.A.	137 853	108 322
24	BAGOT	S.S.Q.	Qué.	S.M.A.G.	31 518	9 252
25	BANQUE NATIONALE	S.S.Q.	Qué.	C.A.	888	539
26	BARREAU DU QUÉBEC	S.S.Q.	Qué.	O.P.	103 128	36 443
27	BEAUCE-ETCHEMINS	S.S.Q.	Qué.	S.M.A.G.	40 450	27 046
28	BELAIR INC.	S.S.Q.	Qué.	C.A.	945 582	743 075
29	BELLECHASSE-LÉVIS	S.S.Q.	Qué.	S.M.A.G.	31 497	13 818
30	BERKLEY	B.P.A.C.	Étr.	C.A.	107 650	66 502
31	BOIS-FRANCS	S.S.Q.	Qué.	S.M.A.G.	24 098	16 067
32	CAISSE CENTRALE	B.P.Q.	Étr.	C.A.	222 241	163 290
33	CANASSURANCE	S.S.Q.	Qué.	C.A.	40 210	35 979
34	CAPITALE - GÉNÉRALES	S.S.Q.	Qué.	C.A.	912 287	621 111
35	CHAMBRE DES NOTAIRES	S.S.Q.	Qué.	O.P.	69 160	37 769
36	CHARTIS DU CANADA	S.S.A.C.	Can.	C.A.	4 728 219	3 431 769
37	CHICAGO	B.P.A.C.	Étr.	C.A.	47 825	19 784
38	CHUBB DU CANADA	S.S.A.C.	Can.	C.A.	2 373 170	1 589 057
39	COATICOOK-SHERBROOKE	S.S.Q.	Qué.	S.M.A.G.	23 606	13 466
40	COFACE	B.P.A.C.	Étr.	C.A.	75 021	37 597
41	COLISEE RE	B.P.Q.	Étr.	C.A.	415 887	334 609

Capitaux propres	Résultat technique	Revenus de placements	Autres	2011	2010	2011	
				Bénéfice (perte) net	Bénéfice (perte) net redressé IFRS	Résultat global (perte)	
10 904	1 019	513	-126	1 406	1 067	1 624	1
324 691	129	29 418	-5 547	24 000	28 067	37 316	2
106 594	24 386	6 486	-4 125	26 747	18 533	26 906	3
187 070	-12 327	12 327	-1 574	-1 574	19 643	5 364	4
4 204	-240	286	-1 846	-1 800	-518	-1 286	5
622 662	22 709	42 406	2 442	67 557	72 137	37 808	6
40 101	2 528	2 028	-1 285	3 271	3 065	2 498	7
144 195	7 217	14 636	-4 481	17 372	14 730	17 372	8
20 681	-577	603	106	132	55	338	9
53 834	3 601	3 991	-2 119	5 473	4 874	7 031	10
10 705	426	358	-220	564	2 150	642	11
86 495	-1 495	5 355	-520	3 340	7 582	6 035	12
110 178	-2 037	7 187	0	5 150	8 320	7 817	13
91 945	23 103	4 159	-10 081	17 181	18 025	17 401	14
214 658	13 017	5 847	303	19 167	29 522	19 420	15
6 925	479	74	-110	443	-1 289	443	16
920 343	3 566	132 068	-43 379	92 255	70 728	118 258	17
10 481	-1 957	182	389	-1 386	-70	-1 386	18
0	107 800	47 435	1 286 457	1 441 692	223 577	1 393 243	19
733 191	38 169	84 688	319 026	441 883	59 364	436 301	20
37 697	5 495	5 923	-3 096	8 322	5 448	8 931	21
632 905	36 553	66 566	292 865	395 984	52 274	390 462	22
29 531	-6 077	350	550	-5 177	-6 038	-5 179	23
22 266	-487	986	82	581	1 284	539	24
349	119	0	-34	85	14	85	25
66 685	-12 993	4 057	153	-8 783	533	-8 897	26
13 404	1 242	804	-418	1 628	1 169	1 753	27
202 507	11 177	27 447	-7 969	30 655	29 502	26 945	28
17 679	-80	637	-18	539	992	689	29
41 148	-5 207	995	1 193	-3 019	721	-2 307	30
8 031	-897	251	356	-290	1 597	-251	31
58 951	-7 108	11 775	-1 101	3 566	4 854	3 566	32
4 231	1 659	379	-483	1 555	778	1 544	33
291 176	15 744	17 764	1 556	35 064	27 390	38 385	34
31 391	-3 281	3 536	0	255	-2 709	-947	35
1 296 450	118 096	159 447	-72 010	205 533	147 969	188 014	36
28 041	1 018	787	-468	1 337	4 402	1 539	37
784 113	54 046	73 026	-38 618	88 454	196 234	116 780	38
10 140	196	466	107	769	1 319	910	39
37 424	6 596	854	-1 586	5 864	6 875	6 492	40
81 278	11 708	8 807	-9 930	10 585	3 420	13 948	41

## ÉTATS ANNUELS (milliers de dollars)

	Nom abrégé	Siège social ou bureau principal canadien	Type de charte	Classe de titulaire	Actif	Passif
42	COMMONWEALTH	S.S.A.C.	Can.	C.A.	703 946	494 842
43	CONTINENTAL CASUALTY	B.P.A.C.	Étr.	C.A.	1 099 160	714 689
44	CO-OPERATORS - GÉNÉRALE	S.S.A.C.	Can.	C.A.	4 163 845	2 639 608
45	COREPOINTE	B.P.A.C.	Étr.	C.A.	22 157	7 805
46	COSECO	S.S.A.C.	Can.	C.A.	614 491	429 988
47	CUMIS - GÉN.	S.S.A.C.	Can.	C.A.	231 626	171 234
48	DESJARDINS - GÉN.	S.S.Q.	Qué.	C.A.	1 159 083	866 843
49	DEUX-MONTAGNES	S.S.Q.	Qué.	S.M.A.G.	35 042	22 055
50	DOMINION DU CANADA	S.S.A.C.	Can.	C.A.	3 256 023	2 446 453
51	DRUMMOND	S.S.Q.	Qué.	S.M.A.G.	16 300	7 662
52	ECCLÉSIASTIQUES	B.P.A.C.	Étr.	C.A.	144 210	82 164
53	ÉCHELON	S.S.A.C.	Can.	C.A.	440 715	326 311
54	ECONOMICAL	S.S.A.C.	Can.	C.M.A.	4 485 439	3 185 355
55	ELECTRIC	B.P.A.C.	Étr.	C.A.	29 370	15 389
56	ÉLECTRICITÉ ET GAZ	B.P.A.C.	Étr.	C.A.	130 030	72 806
57	ELITE	S.S.A.C.	Can.	C.A.	796 177	656 113
58	EMPLOYEURS DE WAUSAU	B.P.A.C.	Étr.	C.A.	34 296	3 775
59	ENDURANCE	B.P.A.C.	Étr.	C.A.	9 136	35
60	ÉQUITABLE - GÉN.	S.S.Q.	Can.	C.A.	4 611	500
61	EULER	B.P.Q.	Étr.	C.A.	95 484	51 423
62	EVEREST	S.S.A.C.	Can.	C.A.	84 131	23 247
63	FABRIQUES DE MONTRÉAL	S.S.Q.	Qué.	C.M.A.	51 588	6 596
64	FABRIQUES DE QUÉBEC	S.S.Q.	Qué.	C.M.A.	84 561	9 007
65	FÉDÉRALE	B.P.A.C.	Étr.	C.A.	185 335	88 189
66	FEDERATED DU CANADA - GÉN	S.S.A.C.	Can.	C.A.	421 564	308 259
67	FÉDÉRATION	S.S.Q.	Can.	C.A.	490 093	381 234
68	FM GLOBAL	B.P.A.C.	Étr.	C.M.A.	915 347	468 153
69	GARANTIE	S.S.A.C.	Can.	C.A.	1 134 420	725 750
70	GASPÉSIE - LES ILES	S.S.Q.	Qué.	S.M.A.G.	38 980	25 562
71	GCAN - GÉN.	S.S.A.C.	Aut.prov.	C.A.	935 640	662 292
72	GENWORTH	S.S.A.C.	Can.	C.A.	5 315 234	2 374 866
73	GLOBALE - RÉASS.	S.S.A.C.	Aut.prov.	C.A.	73 214	44 122
74	GRAIN	S.S.A.C.	Can.	C.A.	97 677	69 708
75	GREAT AMERICAN	B.P.A.C.	Étr.	C.A.	247 467	126 837
76	GROUPAMA TRANSPORT	B.P.Q.	Étr.	C.A.	12 771	2 997
77	GROUPE ESTRIE-RICHELIEU	S.S.Q.	Qué.	C.M.A.	113 346	38 138
78	GROUPE LEDOR	S.S.Q.	Qué.	C.M.A.	111 952	68 395
79	P HABITATION ET AUTO TD	S.S.A.C.	Can.	C.A.	1 150 678	924 540
80	HANNOVER	B.P.A.C.	Étr.	C.A.	18 905	3 829
81	HARTFORD INCENDIE	B.P.A.C.	Étr.	C.A.	174 834	43 287
82	HAUT ST-LAURENT	S.S.Q.	Qué.	S.M.A.G.	20 891	14 712
83	HDI-GERLING VERSICHERUNG	B.P.A.C.	Étr.	C.A.	21 254	23
84	HYPOTHÉCAIRE GUARANTY	S.S.A.C.	Can.	C.A.	337 488	146 624

Capitaux propres	Résultat technique	Revenus de placements	Autres	2011	2010	2011	
				Bénéfice (perte) net	Bénéfice (perte) net redressé IFRS	Résultat global (perte)	
209 104	1 706	8 071	-4 355	5 422	35 099	6 123	42
384 471	8 713	27 802	-7 313	29 202	37 878	44 013	43
1 524 237	-19 081	116 850	52 488	150 257	72 688	159 104	44
14 352	1 095	702	-455	1 342	-280	1 602	45
184 503	45 752	21 767	-18 791	48 728	11 530	52 862	46
60 392	-49	5 495	-1 785	3 661	5 290	6 586	47
292 240	43 187	47 398	-23 769	66 816	98 358	65 020	48
12 987	-1 273	574	480	-219	592	-78	49
809 570	-85 062	118 003	-7 699	25 242	70 227	26 607	50
8 638	377	312	9	698	1 663	779	51
62 046	-265	3 344	-692	2 387	1 975	2 387	52
114 404	5 208	8 839	-3 972	10 075	1 789	10 652	53
1 300 084	-6 328	111 074	-13 747	90 999	81 329	111 471	54
13 981	-990	749	167	-74	-28	434	55
57 224	12 635	1 362	2 066	16 063	-17 152	16 687	56
140 064	8 151	33 195	-12 117	29 229	4 350	30 228	57
30 521	-12	835	0	823	920	1 250	58
9 101	-1 738	108	110	-1 520	625	-1 515	59
4 111	-81	139	-16	42	32	77	60
44 061	-616	1 898	-275	1 007	6 066	2 071	61
60 884	-2 348	1 043	7	-1 298	-108	80	62
44 992	151	2 300	-3 125	-674	-302	-1 234	63
75 554	3 797	3 553	-6 519	831	-16	831	64
97 146	266	2 955	-1 314	1 907	12 004	3 524	65
113 305	21 476	-19 159	-3 822	-1 505	20 352	-1 909	66
108 859	-591	11 580	-2 908	8 081	7 051	9 701	67
447 194	-4 224	28 870	3 707	28 353	55 116	25 401	68
408 670	-16 367	46 623	3 562	33 818	19 528	3 022	69
13 418	5	471	-104	372	2 219	437	70
273 348	4 389	23 809	-11 765	16 433	29 863	32 793	71
2 940 368	289 180	177 612	-127 435	339 357	355 133	428 369	72
29 092	-3 869	3 640	365	136	1 200	604	73
27 969	2 397	3 636	-1 720	4 313	6 755	303	74
120 630	-10 311	5 923	1 580	-2 808	36 690	1 850	75
9 774	-1 550	264	11	-1 275	-631	-1 275	76
75 208	2 707	3 567	0	6 274	3 037	6 274	77
43 557	-4 295	4 022	1 554	1 281	4 125	-696	78
226 138	11 992	21 996	-8 218	25 770	16 155	25 798	79
15 076	-134	-13	168	21	33	21	80
131 547	3 734	5 726	-2 095	7 365	11 952	8 452	81
6 179	-345	220	355	230	449	367	82
21 231	-316	571	-1	254	0	254	83
190 864	8 895	13 594	-5 903	16 586	5 892	18 081	84

## ÉTATS ANNUELS (milliers de dollars)

	Nom abrégé	Siège social ou bureau principal canadien	Type de charte	Classe de titulaire	Actif	Passif
85	HYPOTHÈQUES DU CANADA	S.S.A.C.	Can.	C.A.	26 721	4 544
86	IND. ALLIANCE PAC. - GÉN.	S.S.Q.	Qué.	C.A.	127 269	72 017
87	INDUSTRIELLE AUTO HABITAT	S.S.Q.	Qué.	C.A.	216 371	178 256
88	INNOVASSUR	S.S.Q.	Qué.	C.A.	181 228	115 166
89	INSPECT. & ASS. CHAUDIÈRE	S.S.A.C.	Can.	C.A.	186 941	109 862
90	INTACT	S.S.A.C.	Can.	C.A.	9 291 506	6 624 349
91	INTACT AGRICOLE	S.S.Q.	Qué.	C.A.	117 682	45 040
92	F INTACT ASSURANCE	S.S.Q.	Qué.	C.A.	3 853 746	1 291 720
93	INTER-OUEST	S.S.Q.	Qué.	C.M.A.	5 664	384
94	JEVCO	S.S.Q.	Can.	C.A.	1 280 163	865 202
95	JEWELERS	B.P.A.C.	Étr.	C.M.A.	10 473	5 863
96	LAC AU FJORD	S.S.Q.	Qué.	S.M.A.G.	36 891	25 867
97	LAC ST-PIERRE-LES FORGES	S.S.Q.	Qué.	S.M.A.G.	46 614	32 024
98	LANAUDIÈRE	S.S.Q.	Qué.	S.M.A.G.	41 791	29 554
99	LAWPRO	S.S.A.C.	Aut.prov.	C.A.	580 558	412 682
100	LEGACY	S.S.A.C.	Can.	C.A.	21 437	-5 762
101	LIBERTÉ MUTUELLE	B.P.A.C.	Étr.	C.A.	1 440 667	810 673
102	LITTORAL	S.S.Q.	Qué.	S.M.A.G.	45 187	19 054
103	LLOYD'S	B.P.Q.	Étr.	C.A.	5 215 059	3 446 346
104	LOMBARD (CIE CANADIENNE)	S.S.A.C.	Can.	C.A.	2 539 910	1 874 533
105	LOMBARD (CIE D'ASS.)	S.S.A.C.	Can.	C.A.	551 009	396 552
106	LOTBINIÈRE	S.S.Q.	Qué.	S.M.A.G.	38 004	16 573
107	LUMBERMEN'S	B.P.Q.	Étr.	C.A.	60 599	30 384
108	MARKEL	S.S.A.C.	Can.	C.A.	664 567	491 808
109	MISSISQUOI	S.S.Q.	Can.	C.A.	490 447	381 537
110	MITSUI SUMITOMO	B.P.A.C.	Étr.	C.A.	91 439	53 445
111	MONTMAGNY-L'ISLET	S.S.Q.	Qué.	S.M.A.G.	41 787	14 509
112	MONTS ET RIVES	S.S.Q.	Qué.	S.M.A.G.	18 670	8 320
113	MOTORS	B.P.A.C.	Étr.	C.A.	785 886	427 916
114	MUNICH AMÉRIQUE	B.P.A.C.	Étr.	C.A.	219 849	118 247
115	MUNICH DU CANADA	S.S.A.C.	Can.	C.A.	1 177 338	901 332
116	MUTUELLE - MUNICIPALITÉS	S.S.Q.	Qué.	C.M.A.	60 279	42 435
117	NIPPONKOA	B.P.A.C.	Étr.	C.A.	36 002	3 593
118	NORD-AMÉRICAINNE, PREMIÈRE	S.S.A.C.	Can.	C.A.	7 940	2 230
119	NORDIQUE	S.S.A.C.	Can.	C.A.	1 352 820	1 049 033
120	NOVEX	S.S.A.C.	Can.	C.A.	918 690	684 226
121	OACIQ	S.S.Q.	Qué.	O.P.	48 542	24 265
122	ODYSSEY RE	S.S.A.C.	Étr.	C.A.	333 480	167 923
123	OMEGA	S.S.A.C.	Can.	C.A.	42 738	31 094
124	OPTIMUM - GÉNÉRAL	S.S.Q.	Qué.	C.A.	179 818	134 840
125	OPTIMUM AGRICOLE	S.S.Q.	Qué.	C.A.	33 561	7 595
126	ORDRE DES ARCHITECTES	S.S.Q.	Qué.	O.P.	48 846	35 558
127	ORDRE DES DENTISTES	S.S.Q.	Qué.	O.P.	24 440	18 594

Capitaux propres	Résultat technique	Revenus de placements	Autres	2011	2010	2011	
				Bénéfice (perte) net	Bénéfice (perte) net redressé IFRS	Résultat global (perte)	
22 177	608	0	111	719	801	719	85
55 252	492	4 012	16 951	21 455	3 955	22 904	86
38 115	4 362	3 357	-2 501	5 218	10 973	6 784	87
66 062	8 873	2 194	-3 992	7 075	9 781	9 483	88
77 079	21 821	5 337	-7 583	19 575	21 554	21 651	89
2 667 157	81 919	300 278	-122 688	259 509	298 429	186 969	90
72 642	1 883	6 044	-437	7 490	9 479	7 878	91
2 562 026	0	0	0	0	0	0	92
5 280	-55	129	0	74	-48	192	93
414 961	14 630	40 107	-14 513	40 224	29 019	44 880	94
4 610	-2 000	213	0	-1 787	142	-1 787	95
11 024	-2 281	156	642	-1 483	1 650	-1 493	96
14 590	1 358	594	-418	1 534	1 456	1 458	97
12 237	466	628	-173	921	1 662	1 153	98
167 876	-9 783	21 899	-3 410	8 706	15 213	8 569	99
27 199	2	681	1 036	1 719	2 366	2 107	100
629 994	-3 098	25 794	1 485	24 181	51 813	32 851	101
26 133	1 514	888	-452	1 950	2 128	2 312	102
1 768 713	206 868	111 390	20 881	339 139	322 772	339 139	103
665 377	-26 870	-57 302	-7 408	-91 580	42 781	-91 580	104
154 457	-31 154	-12 128	9 865	-33 417	-13 063	-33 417	105
21 431	-245	665	81	501	2 429	728	106
30 215	-14 447	1 555	0	-12 892	-7 080	-12 892	107
172 759	-14 219	-11 341	6 653	-18 907	15 805	-18 907	108
108 910	-564	11 547	-2 823	8 160	7 093	9 464	109
37 994	-866	2 405	-561	978	-2 331	2 651	110
27 278	1 616	968	-504	2 080	2 594	2 468	111
10 350	828	428	-218	1 038	983	1 107	112
357 970	33 403	26 290	-14 847	44 846	54 630	59 028	113
101 602	7 958	6 937	-1 946	12 949	5 629	14 874	114
276 006	-3 369	44 349	-1 515	39 465	41 686	59 352	115
17 844	5 765	1 034	-1 500	5 299	-4 046	5 299	116
32 409	500	1 016	-207	1 309	1 072	2 240	117
5 710	512	219	-139	592	362	843	118
303 787	9 932	56 339	-3 782	62 489	89 580	50 069	119
234 464	11 170	37 509	-12 401	36 278	36 088	33 512	120
24 277	3 344	1 283	0	4 627	5 258	5 318	121
165 557	-4 598	13 295	-865	7 832	20 758	7 790	122
11 644	-1 344	839	176	-329	2 065	731	123
44 978	188	3 969	1 035	5 192	3 938	4 847	124
25 966	1 154	1 061	0	2 215	2 189	2 347	125
13 288	-37	1 080	139	1 182	1 404	891	126
5 846	-780	76	29	-675	30	-675	127

## ÉTATS ANNUELS (milliers de dollars)

		Nom abrégé	Siège social ou bureau principal canadien	Type de charte	Classe de titulaire	Actif	Passif
128		ORDRE DES ÉVALUATEURS	S.S.Q.	Qué.	O.P.	3 414	1 151
129		ORDRE DES PHARMACIENS	S.S.Q.	Qué.	O.P.	12 496	6 046
130		OUTAOUAIS	S.S.Q.	Qué.	S.M.A.G.	27 552	18 985
131		PAFCO	S.S.A.C.	Can.	C.A.	272 840	181 803
132	N	PARTENAIRE RE EUROPE	B.P.A.C.	Étr.	C.A.	0	0
133		PARTENAIRE RÉ U.S.	B.P.A.C.	Étr.	C.A.	913 764	631 134
134		PEMBRIDGE	S.S.A.C.	Can.	C.A.	512 468	291 157
135		PERSONNELLE - GÉNÉRALES	S.S.Q.	Qué.	C.A.	339 110	252 844
136		PORTNEUF-CHAMPLAIN	S.S.Q.	Qué.	S.M.A.G.	54 380	29 178
137		PRAIRIE-VALMONT	S.S.Q.	Qué.	S.M.A.G.	54 276	33 570
138	P	PRIMUM	S.S.A.C.	Can.	C.A.	1 514 243	1 258 113
139		PROMUTUEL RÉASSURANCE	S.S.Q.	Qué.	C.M.A.	257 944	169 523
140		PROTECTRICE	B.P.A.C.	Étr.	C.A.	11 717	3 075
141		QUÉBEC (CIE D'ASS.)	S.S.Q.	Can.	C.A.	100 344	73 019
142	P	RBC - GÉNÉRALE	S.S.A.C.	Can.	C.A.	1 238 082	969 224
143		RIVERAINS	S.S.Q.	Qué.	S.M.A.G.	34 597	18 649
144		RIVIÈRE-DU-LOUP	S.S.Q.	Qué.	S.M.A.G.	18 895	7 886
145		ROUYN-NORANDA - TÉMISCAM.	S.S.Q.	Qué.	S.M.A.G.	11 476	8 505
146		ROYAL & SUN ALLIANCE	S.S.A.C.	Can.	C.A.	3 386 312	2 623 810
147		SAINT PAUL	B.P.A.C.	Étr.	C.A.	1 377 181	773 729
148		SCOR CANADA	S.S.A.C.	Can.	C.A.	594 192	438 598
149		SCOTTISH & YORK	S.S.A.C.	Can.	C.A.	756 117	637 830
150		SÉCURITÉ DE HARTFORD	B.P.A.C.	Étr.	C.A.	71 843	18 809
151		SÉCURITÉ NATIONALE	S.S.Q.	Can.	C.A.	4 155 781	3 001 210
152		SENTRY	B.P.A.C.	Étr.	C.M.A.	35 902	5 595
153		SHIPOWNERS'	S.S.A.C.	Étr.	C.A.	30 594	18 215
154		SOCIÉTÉ GÉNÉRALE DE RÉASS	B.P.A.C.	Étr.	C.A.	439 361	290 627
155	P	SOCIÉTÉ NATIONALE D'ACC.	B.P.A.C.	Étr.	C.A.	49 002	31 698
156		SOMPO	B.P.A.C.	Étr.	C.A.	48 116	9 842
157		SOUVERAINE - GÉN.	S.S.A.C.	Can.	C.A.	685 203	483 905
158		SSQ - GÉNÉRALES	S.S.Q.	Qué.	C.A.	342 788	267 969
159		STEWART	B.P.A.C.	Étr.	C.A.	180 667	98 336
160		SUISSE DE RÉASSURANCES	B.P.A.C.	Étr.	C.A.	1 778 117	1 407 031
161		SUNDERLAND	B.P.A.C.	Étr.	C.A.	42 676	28 190
162		SÛRETÉ DE L'OUEST	S.S.A.C.	Can.	C.A.	45 603	27 022
163		TEMPLE	S.S.A.C.	Can.	C.A.	843 765	691 196
164		TIG	B.P.A.C.	Étr.	C.A.	21 018	2 019
165		TITRES FIDELITY NATIONAL	B.P.A.C.	Étr.	C.A.	6 102	188
166		TITRES FIRST AMERICAN	B.P.A.C.	Étr.	C.A.	53 792	25 085
167		TOKIO	B.P.A.C.	Étr.	C.A.	124 352	63 818
168		TRADERS GÉNÉRALE	S.S.A.C.	Can.	C.A.	1 275 289	1 075 348
169		TRAFALGAR DU CANADA	S.S.A.C.	Can.	C.A.	797 862	600 959
170		TRANS GLOBALE - GÉN.	S.S.A.C.	Aut.prov.	C.A.	9 361	3 728

Capitaux propres	Résultat technique	Revenus de placements	Autres	2011	2010	2011	
				Bénéfice (perte) net	Bénéfice (perte) net redressé IFRS	Résultat global (perte)	
2 263	-125	134	0	9	34	46	128
6 450	475	418	0	893	-232	886	129
8 567	-21	623	271	873	2 461	762	130
91 037	14 377	8 739	-6 319	16 797	11 095	17 598	131
0	0	0	0	0	0	0	132
282 630	-3 030	40 931	-18 189	19 712	91	18 377	133
221 311	-1 065	3 330	717	2 982	12 758	7 512	134
86 266	10 451	7 219	-4 074	13 596	26 508	18 389	135
25 202	2 290	1 517	-544	3 263	2 668	3 381	136
20 706	-2 908	666	46	-2 196	602	-2 154	137
256 130	13 814	26 321	-11 010	29 125	20 039	29 383	138
88 421	-7 092	7 430	-628	-290	18 102	1 088	139
8 642	334	119	-175	278	80	317	140
27 325	985	3 088	-930	3 143	3 728	3 732	141
268 858	-6 440	35 735	-7 061	22 234	-32 593	21 198	142
15 948	1 383	517	-307	1 593	1 848	1 477	143
11 009	433	341	-261	513	959	593	144
2 971	231	115	62	408	1 248	501	145
762 502	26 657	95 715	-31 711	90 661	89 889	95 450	146
603 452	-384	39 917	-5 444	34 089	21 978	50 257	147
155 594	-30 116	27 289	1 275	-1 552	10 451	-3 850	148
118 287	7 388	27 676	-10 087	24 977	33 145	25 257	149
53 034	-475	2 514	-226	1 813	6 940	2 254	150
1 154 571	-9 775	65 233	51 758	107 216	55 034	106 870	151
30 307	151	749	125	1 025	1 320	679	152
12 379	-133	490	-122	235	-1 913	235	153
148 734	43 482	5 255	-14 481	34 256	18 682	37 008	154
17 304	-4 268	1 625	0	-2 643	-2 645	1 340	155
38 274	2 186	668	-440	2 414	-769	2 414	156
201 298	17 440	18 364	-9 844	25 960	17 704	28 508	157
74 819	9 105	2 625	-3 396	8 334	14 348	7 409	158
82 331	21 629	7 751	-8 291	21 089	16 111	21 109	159
371 086	21 933	10 270	-5 709	26 494	32 446	27 183	160
14 486	533	338	-24	847	-2 129	847	161
18 581	2 495	1 157	-911	2 741	-690	3 068	162
152 569	-4 756	20 152	-3 936	11 460	15 384	20 822	163
18 999	-1 056	3 349	-1	2 292	1 951	2 292	164
5 914	-116	172	0	56	107	140	165
28 707	8 546	1 454	-3 140	6 860	2 745	7 114	166
60 534	3 717	2 439	-1 736	4 420	-759	5 269	167
199 941	9 968	42 746	-16 094	36 620	39 857	38 191	168
196 903	9 929	33 130	-9 275	33 784	32 340	31 773	169
5 633	932	318	-253	997	1 292	846	170

## ÉTATS ANNUELS (milliers de dollars)

	Nom abrégé	Siège social ou bureau principal canadien	Type de charte	Classe de titulaire	Actif	Passif
171	TRANSATLANTIQUE	B.P.A.C.	Étr.	C.A.	555 931	268 462
172	TRAVELERS GARANTIE	S.S.A.C.	Can.	C.A.	845 084	517 547
173	TRISURA	S.S.A.C.	Can.	C.A.	105 898	60 585
174	TRITON	B.P.A.C.	Étr.	C.A.	187 244	87 405
175	UNION CANADIENNE	S.S.Q.	Qué.	C.A.	490 432	369 523
176	UNIQUE - GÉN.	S.S.Q.	Qué.	C.A.	270 405	213 984
177	UTICA	B.P.A.C.	Étr.	C.M.A.	3 989	295
178	VALLÉE	S.S.Q.	Qué.	S.M.A.G.	15 339	11 630
179	VAUDREUIL-SOULANGES	S.S.Q.	Qué.	S.M.A.G.	32 319	15 888
180	VERCHÈRES	S.S.Q.	Qué.	S.M.A.G.	18 125	14 422
181	WATERLOO	S.S.A.C.	Can.	C.A.	378 675	313 388
182	WAWANESA	S.S.A.C.	Can.	C.M.A.	6 046 683	3 736 469
183	WESTERN FINANCIAL	S.S.A.C.	Can.	C.A.	48 418	31 244
184	WESTPORT	B.P.A.C.	Étr.	C.A.	619 405	486 016
185	XL - ASSURANCE	B.P.A.C.	Étr.	C.A.	674 944	396 708
186	XL AMÉRIQUE	B.P.A.C.	Étr.	C.A.	399 294	264 688
187	ZURICH	B.P.A.C.	Étr.	C.A.	3 119 801	2 446 560

Capitaux propres	Résultat technique	Revenus de placements	Autres	2011	2010	2011	
				Bénéfice (perte) net	Bénéfice (perte) net redressé IFRS	Résultat global (perte)	
287 469	17 538	16 691	-8 329	25 900	14 681	33 981	171
327 537	48 627	19 526	-17 709	50 444	46 864	59 330	172
45 313	4 794	2 422	-1 859	5 357	6 277	6 168	173
99 839	27 777	6 138	-9 163	24 752	25 687	29 854	174
120 909	-15 199	10 906	1 591	-2 702	8 824	-1 444	175
56 421	6 532	4 861	-3 039	8 354	5 351	9 491	176
3 694	-210	77	35	-98	233	-98	177
3 709	453	183	101	737	269	877	178
16 431	-326	642	344	660	1 902	694	179
3 703	-692	281	265	-146	150	-219	180
65 287	-333	6 520	-1 633	4 554	3 892	5 465	181
2 310 214	-75 726	224 217	-33 513	114 978	130 469	101 227	182
17 174	3 802	768	-1 334	3 236	5 793	3 396	183
133 389	14 928	3 328	-1 544	16 712	12 851	17 074	184
278 236	9 180	12 627	-5 391	16 416	8 783	25 905	185
134 606	1 455	13 380	-4 007	10 828	16 090	12 222	186
673 241	89 987	68 985	-52 535	106 437	69 949	110 490	187

## PRIMES DIRECTES SOUSCRITES (milliers de dollars)

		Nom abrégé	Siège social ou bureau principal canadien	Type de charte	Classe de titulaire	Automobile	Bien personnel
1		ABITIBIENNE	S.S.Q.	Qué.	S.M.A.G.	14 005	11 673
2		ACE INA	S.S.A.C.	Can.	C.A.	6 471	0
3		AFFILIATED FM	B.P.A.C.	Étr.	C.A.	0	34
4		ALLIANZ RISQUES MONDIAUX	B.P.A.C.	Étr.	C.A.	-74	0
5		ALLSTATE	B.P.A.C.	Étr.	C.A.	0	0
6		ALLSTATE DU CANADA	S.S.A.C.	Can.	C.A.	41 394	35 714
7		ALPHA	S.S.Q.	Qué.	C.A.	10 225	6 652
8		AMERICAN BANKERS	B.P.A.C.	Étr.	C.A.	0	419
9		AMERICAN ROAD	B.P.A.C.	Étr.	C.A.	1 859	0
10		ANCIENNE RÉPUBLIQUE - CAN	S.S.A.C.	Can.	C.A.	197	20
11		APPALACHES - ST-FRANÇOIS	S.S.Q.	Qué.	S.M.A.G.	9 531	8 340
12		ARCH	B.P.A.C.	Étr.	C.A.	86	0
13		ASPEN	B.P.A.C.	Étr.	C.A.	0	0
14		ASSURANCES FCT	S.S.A.C.	Can.	C.A.	0	0
15		ASSURANCES NLF	B.P.A.C.	Étr.	C.A.	0	0
16		ATRADIUS	B.P.A.C.	Étr.	C.A.	0	0
17		AVIVA	S.S.A.C.	Can.	C.A.	156 211	69 370
18		AVIVA INTERNATIONAL	B.P.A.C.	Étr.	C.A.	0	0
19	F	AXA	S.S.Q.	Qué.	C.A.	337 016	175 359
20		AXA (CANADA)	S.S.A.C.	Can.	C.A.	0	70
21		AXA GÉNÉRALES	S.S.A.C.	Can.	C.A.	0	0
22		AXA PACIFIQUE	S.S.A.C.	Can.	C.A.	31	66
23		AXIS	B.P.A.C.	Étr.	C.A.	0	0
24		BAGOT	S.S.Q.	Qué.	S.M.A.G.	3 365	3 744
25		BANQUE NATIONALE	S.S.Q.	Qué.	C.A.	0	0
26		BARREAU DU QUÉBEC	S.S.Q.	Qué.	O.P.	0	0
27		BEAUCE-ETCHEMINS	S.S.Q.	Qué.	S.M.A.G.	11 962	9 523
28		BELAIR INC.	S.S.Q.	Qué.	C.A.	154 551	73 755
29		BELLECHASSE-LÉVIS	S.S.Q.	Qué.	S.M.A.G.	7 498	5 701
30		BERKLEY	B.P.A.C.	Étr.	C.A.	0	0
31		BOIS-FRANCS	S.S.Q.	Qué.	S.M.A.G.	4 724	5 166
32		CAISSE CENTRALE	B.P.Q.	Étr.	C.A.	0	0
33		CANASSURANCE	S.S.Q.	Qué.	C.A.	16 418	3 262
34		CAPITALE - GÉNÉRALES	S.S.Q.	Qué.	C.A.	299 172	166 210
35		CHAMBRE DES NOTAIRES	S.S.Q.	Qué.	O.P.	0	0
36		CHARTIS DU CANADA	S.S.A.C.	Can.	C.A.	7 463	5 365
37		CHICAGO	B.P.A.C.	Étr.	C.A.	0	0
38		CHUBB DU CANADA	S.S.A.C.	Can.	C.A.	6 947	36 775
39		COATICOOK-SHERBROOKE	S.S.Q.	Qué.	S.M.A.G.	4 949	5 879
40		COFACE	B.P.A.C.	Étr.	C.A.	0	0
41		COLISEE RE	B.P.Q.	Étr.	C.A.	0	0



## PRIMES DIRECTES SOUSCRITES (milliers de dollars)

	Nom abrégé	Siège social ou bureau principal canadien	Type de charte	Classe de titulaire	Automobile	Bien personnel
42	COMMONWEALTH	S.S.A.C.	Can.	C.A.	0	0
43	CONTINENTAL CASUALTY	B.P.A.C.	Étr.	C.A.	1 399	0
44	CO-OPERATORS - GÉNÉRALE	S.S.A.C.	Can.	C.A.	3 551	2 669
45	COREPOINTE	B.P.A.C.	Étr.	C.A.	-28	0
46	COSECO	S.S.A.C.	Can.	C.A.	10 380	9 109
47	CUMIS - GÉN.	S.S.A.C.	Can.	C.A.	0	0
48	DESJARDINS - GÉN.	S.S.Q.	Qué.	C.A.	371 295	324 054
49	DEUX-MONTAGNES	S.S.Q.	Qué.	S.M.A.G.	8 938	8 268
50	DOMINION DU CANADA	S.S.A.C.	Can.	C.A.	720	1 269
51	DRUMMOND	S.S.Q.	Qué.	S.M.A.G.	2 977	3 147
52	ECCLÉSIASTIQUES	B.P.A.C.	Étr.	C.A.	0	0
53	ÉCHELON	S.S.A.C.	Can.	C.A.	11 268	831
54	ECONOMICAL	S.S.A.C.	Can.	C.M.A.	1 799	3 034
55	ELECTRIC	B.P.A.C.	Étr.	C.A.	119	0
56	ÉLECTRICITÉ ET GAZ	B.P.A.C.	Étr.	C.A.	0	0
57	ELITE	S.S.A.C.	Can.	C.A.	31 327	8 327
58	EMPLOYEURS DE WAUSAU	B.P.A.C.	Étr.	C.A.	0	0
59	ENDURANCE	B.P.A.C.	Étr.	C.A.	0	0
60	ÉQUITABLE - GÉN.	S.S.Q.	Can.	C.A.	0	0
61	EULER	B.P.Q.	Étr.	C.A.	0	0
62	EVEREST	S.S.A.C.	Can.	C.A.	0	0
63	FABRIQUES DE MONTRÉAL	S.S.Q.	Qué.	C.M.A.	0	0
64	FABRIQUES DE QUÉBEC	S.S.Q.	Qué.	C.M.A.	0	0
65	FÉDÉRALE	B.P.A.C.	Étr.	C.A.	20	0
66	FEDERATED DU CANADA - GÉN	S.S.A.C.	Can.	C.A.	3 726	289
67	FÉDÉRATION	S.S.Q.	Can.	C.A.	1	0
68	FM GLOBAL	B.P.A.C.	Étr.	C.M.A.	0	0
69	GARANTIE	S.S.A.C.	Can.	C.A.	2 072	26 597
70	GASPÉSIE - LES ILES	S.S.Q.	Qué.	S.M.A.G.	13 909	8 481
71	GCAN - GÉN.	S.S.A.C.	Aut.prov.	C.A.	5 174	0
72	GENWORTH	S.S.A.C.	Can.	C.A.	0	0
73	GLOBALE - RÉASS.	S.S.A.C.	Aut.prov.	C.A.	0	0
74	GRAIN	S.S.A.C.	Can.	C.A.	0	3
75	GREAT AMERICAN	B.P.A.C.	Étr.	C.A.	0	0
76	GROUPAMA TRANSPORT	B.P.Q.	Étr.	C.A.	0	0
77	GROUPE ESTRIE-RICHELIEU	S.S.Q.	Qué.	C.M.A.	977	10 098
78	GROUPE LEDOR	S.S.Q.	Qué.	C.M.A.	23 581	18 696
79	HABITATION ET AUTO TD	S.S.A.C.	Can.	C.A.	6 110	7 302
80	HANNOVER	B.P.A.C.	Étr.	C.A.	0	0
81	HARTFORD INCENDIE	B.P.A.C.	Étr.	C.A.	113	0
82	HAUT ST-LAURENT	S.S.Q.	Qué.	S.M.A.G.	5 449	5 619
83	HDI-GERLING VERSICHERUNG	B.P.A.C.	Étr.	C.A.	0	0



## PRIMES DIRECTES SOUSCRITES (milliers de dollars)

	Nom abrégé	Siège social ou bureau principal canadien	Type de charte	Classe de titulaire	Automobile	Bien personnel
84	HYPOTHÉCAIRE GUARANTY	S.S.A.C.	Can.	C.A.	0	0
85	HYPOTHÈQUES DU CANADA	S.S.A.C.	Can.	C.A.	0	0
86	IND. ALLIANCE PAC. - GÉN.	S.S.Q.	Qué.	C.A.	0	0
87	INDUSTRIELLE AUTO HABITAT	S.S.Q.	Qué.	C.A.	155 912	66 123
88	INNOVASSUR	S.S.Q.	Qué.	C.A.	62 640	27 333
89	INSPECT. & ASS. CHAUDIÈRE	S.S.A.C.	Can.	C.A.	0	0
90	INTACT	S.S.A.C.	Can.	C.A.	384 583	255 473
91	INTACT AGRICOLE	S.S.Q.	Qué.	C.A.	0	8 856
92	F INTACT ASSURANCE	S.S.Q.	Qué.	C.A.	0	0
93	INTER-OUEST	S.S.Q.	Qué.	C.M.A.	0	0
94	JEVCO	S.S.Q.	Can.	C.A.	54 335	3 425
95	JEWELERS	B.P.A.C.	Étr.	C.M.A.	0	0
96	LAC AU FJORD	S.S.Q.	Qué.	S.M.A.G.	13 186	10 716
97	LAC ST-PIERRE-LES FORGES	S.S.Q.	Qué.	S.M.A.G.	7 124	6 963
98	LANAUDIÈRE	S.S.Q.	Qué.	S.M.A.G.	11 954	10 064
99	LAWPRO	S.S.A.C.	Aut.prov.	C.A.	0	0
100	LEGACY	S.S.A.C.	Can.	C.A.	0	72
101	LIBERTÉ MUTUELLE	B.P.A.C.	Étr.	C.A.	2 835	0
102	LITTORAL	S.S.Q.	Qué.	S.M.A.G.	10 121	8 552
103	LLOYD'S	B.P.Q.	Étr.	C.A.	8 532	16 964
104	LOMBARD (CIE CANADIENNE)	S.S.A.C.	Can.	C.A.	35 984	1
105	LOMBARD (CIE D'ASS.)	S.S.A.C.	Can.	C.A.	112	142
106	LOTBINIÈRE	S.S.Q.	Qué.	S.M.A.G.	5 903	4 862
107	LUMBERMEN'S	B.P.Q.	Étr.	C.A.	0	0
108	MARKEL	S.S.A.C.	Can.	C.A.	10 312	0
109	MISSISQUOI	S.S.Q.	Can.	C.A.	48 512	25 721
110	MITSUI SUMITOMO	B.P.A.C.	Étr.	C.A.	213	1
111	MONTMAGNY-L'ISLET	S.S.Q.	Qué.	S.M.A.G.	6 423	5 358
112	MONTS ET RIVES	S.S.Q.	Qué.	S.M.A.G.	3 846	3 469
113	MOTORS	B.P.A.C.	Étr.	C.A.	2 580	7
114	MUNICH AMÉRIQUE	B.P.A.C.	Étr.	C.A.	0	0
115	MUNICH DU CANADA	S.S.A.C.	Can.	C.A.	0	0
116	MUTUELLE - MUNICIPALITÉS	S.S.Q.	Qué.	C.M.A.	4 391	0
117	NIPPONKOA	B.P.A.C.	Étr.	C.A.	17	0
118	NORD-AMÉRICAINNE, PREMIÈRE	S.S.A.C.	Can.	C.A.	0	603
119	NORDIQUE	S.S.A.C.	Can.	C.A.	0	0
120	NOVEX	S.S.A.C.	Can.	C.A.	0	81
121	OACIQ	S.S.Q.	Qué.	O.P.	0	0
122	ODYSSEY RE	S.S.A.C.	Étr.	C.A.	0	0
123	OMEGA	S.S.A.C.	Can.	C.A.	0	129
124	OPTIMUM - GÉNÉRAL	S.S.Q.	Qué.	C.A.	3 287	6 262
125	OPTIMUM AGRICOLE	S.S.Q.	Qué.	C.A.	167	0

Bien commercial	Responsabilité	Aviation	Chaudières et machines	Cauton	Maritime	Autres catégories	Total	
0	0	0	0	0	0	1 960	1 960	84
0	0	0	0	0	0	0	0	85
0	0	0	0	660	0	0	660	86
0	-91	0	0	0	0	0	221 944	87
0	2	0	0	0	0	0	89 975	88
99	0	0	5 381	0	0	0	5 480	89
157 319	62 006	0	5 424	12 523	786	1 323	879 437	90
19 551	3 435	0	552	0	0	48	32 442	91
0	0	0	0	0	0	0	0	92
547	80	0	0	0	0	0	627	93
12 687	3 312	0	0	16 490	0	0	90 249	94
143	17	0	0	0	0	0	160	95
3 109	1 607	0	143	19	0	0	28 780	96
4 873	1 389	0	186	25	0	0	20 560	97
6 675	2 297	0	256	37	0	0	31 283	98
0	0	0	0	0	0	5	5	99
0	0	0	0	0	0	3 327	3 399	100
5 451	15 473	0	0	4 019	2 072	1 118	30 968	101
3 982	1 123	0	166	25	0	0	23 969	102
89 792	130 468	27 221	2 699	0	5 858	7 922	289 456	103
41 675	36 605	3 771	1 096	282	12 587	617	132 618	104
0	4	0	0	0	0	0	258	105
5 177	1 171	0	206	26	0	0	17 345	106
7 448	0	0	355	0	0	0	7 803	107
1 524	222	0	0	0	0	0	12 058	108
31 336	10 886	0	1 531	15	0	290	118 291	109
248	39	1 649	99	0	0	0	2 249	110
3 128	1 040	0	125	26	0	0	16 100	111
2 436	888	0	85	17	0	0	10 741	112
0	0	0	0	0	0	0	2 587	113
0	0	0	0	0	0	0	0	114
0	0	0	0	0	0	0	0	115
15 082	10 613	0	0	0	0	352	30 438	116
8	0	0	0	0	2	0	27	117
0	0	0	0	0	0	0	603	118
0	0	0	0	0	0	0	0	119
47	496	0	0	0	0	15	639	120
0	9 387	0	0	0	0	0	9 387	121
0	0	0	0	0	0	0	0	122
0	39	0	0	0	0	0	168	123
6 435	2 193	0	223	2	0	0	18 402	124
6 775	814	0	0	0	0	0	7 756	125

## PRIMES DIRECTES SOUSCRITES (milliers de dollars)

	Nom abrégé	Siège social ou bureau principal canadien	Type de charte	Classe de titulaire	Automobile	Bien personnel
126	ORDRE DES ARCHITECTES	S.S.Q.	Qué.	O.P.	0	0
127	ORDRE DES DENTISTES	S.S.Q.	Qué.	O.P.	0	0
128	ORDRE DES ÉVALUATEURS	S.S.Q.	Qué.	O.P.	0	0
129	ORDRE DES PHARMACIENS	S.S.Q.	Qué.	O.P.	0	0
130	OUTAOUAIS	S.S.Q.	Qué.	S.M.A.G.	9 158	8 647
131	PAFCO	S.S.A.C.	Can.	C.A.	22 733	0
132	N PARTENAIRE RE EUROPE	B.P.A.C.	Étr.	C.A.	0	0
133	PARTENAIRE RÉ U.S.	B.P.A.C.	Étr.	C.A.	0	0
134	PEMBRIDGE	S.S.A.C.	Can.	C.A.	1	2 329
135	PERSONNELLE - GÉNÉRALES	S.S.Q.	Qué.	C.A.	140 101	118 328
136	PORTNEUF-CHAMPLAIN	S.S.Q.	Qué.	S.M.A.G.	14 248	13 614
137	PRAIRIE-VALMONT	S.S.Q.	Qué.	S.M.A.G.	10 088	12 282
138	PRIMUM	S.S.A.C.	Can.	C.A.	24 480	24 498
139	PROMUTUEL RÉASSURANCE	S.S.Q.	Qué.	C.M.A.	4 327	5 721
140	PROTECTRICE	B.P.A.C.	Étr.	C.A.	125	0
141	QUÉBEC (CIE D'ASS.)	S.S.Q.	Can.	C.A.	0	0
142	RBC - GÉNÉRALE	S.S.A.C.	Can.	C.A.	21 248	15 418
143	RIVERAINS	S.S.Q.	Qué.	S.M.A.G.	7 918	7 316
144	RIVIÈRE-DU-LOUP	S.S.Q.	Qué.	S.M.A.G.	3 469	3 625
145	ROUYN-NORANDA - TÉMISCAM.	S.S.Q.	Qué.	S.M.A.G.	4 153	3 696
146	ROYAL & SUN ALLIANCE	S.S.A.C.	Can.	C.A.	18 727	3 207
147	SAINT PAUL	B.P.A.C.	Étr.	C.A.	2 075	799
148	SCOR CANADA	S.S.A.C.	Can.	C.A.	0	0
149	SCOTTISH & YORK	S.S.A.C.	Can.	C.A.	1 553	703
150	SÉCURITÉ DE HARTFORD	B.P.A.C.	Étr.	C.A.	0	0
151	SÉCURITÉ NATIONALE	S.S.Q.	Can.	C.A.	76 290	72 952
152	SENTRY	B.P.A.C.	Étr.	C.M.A.	60	0
153	SHIPOWNERS'	S.S.A.C.	Étr.	C.A.	0	0
154	SOCIÉTÉ GÉNÉRALE DE RÉASS	B.P.A.C.	Étr.	C.A.	0	0
155	SOCIÉTÉ NATIONALE D'ACC.	B.P.A.C.	Étr.	C.A.	0	0
156	SOMPO	B.P.A.C.	Étr.	C.A.	0	0
157	SOUVERAINE - GÉN.	S.S.A.C.	Can.	C.A.	700	8
158	SSQ - GÉNÉRALES	S.S.Q.	Qué.	C.A.	137 489	68 255
159	STEWART	B.P.A.C.	Étr.	C.A.	0	0
160	SUISSE DE RÉASSURANCES	B.P.A.C.	Étr.	C.A.	0	0
161	SUNDERLAND	B.P.A.C.	Étr.	C.A.	0	0
162	SÛRETÉ DE L'OUEST	S.S.A.C.	Can.	C.A.	0	0
163	TEMPLE	S.S.A.C.	Can.	C.A.	0	0
164	TIG	B.P.A.C.	Étr.	C.A.	0	0
165	TITRES FIDELITY NATIONAL	B.P.A.C.	Étr.	C.A.	0	0
166	TITRES FIRST AMERICAN	B.P.A.C.	Étr.	C.A.	0	0
167	TOKIO	B.P.A.C.	Étr.	C.A.	624	0

Bien commercial	Responsabilité	Aviation	Chaudières et machines	Cauton	Maritime	Autres catégories	Total	
0	10 264	0	0	0	0	0	10 264	126
0	5 299	0	0	0	0	0	5 299	127
0	1 427	0	0	0	0	0	1 427	128
0	2 908	0	0	0	0	0	2 908	129
1 520	1 088	0	71	33	0	0	20 517	130
0	0	0	0	0	0	0	22 733	131
0	0	0	0	0	0	0	0	132
0	0	0	0	0	0	0	0	133
0	0	0	0	0	0	0	2 330	134
5 662	1 050	0	260	0	0	5	265 406	135
4 391	1 865	0	197	22	0	0	34 337	136
9 061	2 222	0	402	8	0	0	34 063	137
0	70	0	0	0	0	0	49 048	138
3 027	1 195	0	140	8	0	0	14 418	139
0	0	0	0	0	0	0	125	140
0	0	0	0	0	0	0	0	141
0	842	0	0	0	0	0	37 508	142
4 903	1 466	0	201	17	0	0	21 821	143
1 849	525	0	73	7	0	0	9 548	144
1 155	414	0	56	16	0	0	9 490	145
48 367	23 304	0	5 739	0	4 617	11 839	115 800	146
9 723	13 007	0	494	0	1 167	61	27 326	147
0	0	0	0	0	0	0	0	148
143	412	0	7	0	0	0	2 818	149
0	0	0	0	0	0	0	0	150
12	0	0	0	0	0	0	149 254	151
0	55	0	0	0	0	0	115	152
0	0	0	0	0	16	0	16	153
0	0	0	0	0	0	0	0	154
0	0	0	0	0	0	0	0	155
343	137	0	0	0	0	0	480	156
15 355	10 460	0	210	0	549	41	27 323	157
2 106	3	0	0	0	0	0	207 853	158
0	0	0	0	0	0	3 103	3 103	159
0	0	0	0	0	0	0	0	160
0	0	0	0	0	587	0	587	161
0	0	0	0	28	0	0	28	162
9 237	12 068	5 193	159	0	0	0	26 657	163
0	0	0	0	0	0	0	0	164
0	0	0	0	0	0	0	0	165
0	0	0	0	0	0	2 510	2 510	166
671	117	0	14	0	53	1	1 480	167

## PRIMES DIRECTES SOUSCRITES (milliers de dollars)

	Nom abrégé	Siège social ou bureau principal canadien	Type de charte	Classe de titulaire	Automobile	Bien personnel
168	TRADERS GÉNÉRALE	S.S.A.C.	Can.	C.A.	60 215	31 779
169	TRAFALGAR DU CANADA	S.S.A.C.	Can.	C.A.	0	43
170	TRANS GLOBALE - GÉN.	S.S.A.C.	Aut.prov.	C.A.	0	0
171	TRANSATLANTIQUE	B.P.A.C.	Étr.	C.A.	0	0
172	TRAVELERS GARANTIE	S.S.A.C.	Can.	C.A.	0	0
173	TRISURA	S.S.A.C.	Can.	C.A.	0	0
174	TRITON	B.P.A.C.	Étr.	C.A.	0	0
175	UNION CANADIENNE	S.S.Q.	Qué.	C.A.	118 019	74 372
176	UNIQUE - GÉN.	S.S.Q.	Qué.	C.A.	60 208	35 035
177	UTICA	B.P.A.C.	Étr.	C.M.A.	0	0
178	VALLÉE	S.S.Q.	Qué.	S.M.A.G.	4 122	4 767
179	VAUDREUIL-SOULANGES	S.S.Q.	Qué.	S.M.A.G.	7 074	6 675
180	VERCHÈRES	S.S.Q.	Qué.	S.M.A.G.	5 097	4 453
181	WATERLOO	S.S.A.C.	Can.	C.A.	0	1
182	WAWANESA	S.S.A.C.	Can.	C.M.A.	54 274	26 596
183	WESTERN FINANCIAL	S.S.A.C.	Can.	C.A.	0	1 283
184	WESTPORT	B.P.A.C.	Étr.	C.A.	0	0
185	XL - ASSURANCE	B.P.A.C.	Étr.	C.A.	15	0
186	XL AMÉRIQUE	B.P.A.C.	Étr.	C.A.	13	0
187	ZURICH	B.P.A.C.	Étr.	C.A.	31 781	0
	<b>TOTAL 2011</b>				<b>3 272 232</b>	<b>2 068 469</b>
	<b>TOTAL 2010</b>				<b>3 132 678</b>	<b>1 955 153</b>

Bien commercial	Responsabilité	Aviation	Chaudières et machines	Cautiion	Maritime	Autres catégories	Total	
10	0	0	0	0	71	0	92 075	168
0	0	0	0	0	0	0	43	169
0	0	0	0	0	0	0	0	170
0	0	0	0	0	0	0	0	171
0	4 320	0	2 262	8 640	0	990	16 212	172
27	2 498	0	142	2 222	0	298	5 187	173
0	0	0	0	0	0	6 466	6 466	174
48 718	16 012	0	1 928	0	0	0	259 049	175
21 564	2 304	0	0	10 290	0	0	129 401	176
0	0	0	0	0	0	0	0	177
1 342	594	0	59	16	0	0	10 900	178
2 366	1 126	0	99	25	0	0	17 365	179
3 781	1 116	0	171	11	0	0	14 629	180
0	0	0	0	0	0	0	1	181
0	57	0	0	0	0	0	80 927	182
0	0	0	0	0	0	0	1 283	183
5 091	5 326	5 781	256	0	0	0	16 454	184
2 205	12 358	802	0	0	0	0	15 380	185
0	5 263	0	0	0	0	0	5 276	186
75 101	30 819	0	6 762	12 126	93	278	156 960	187
1 295 729	888 663	73 448	71 210	115 547	63 917	276 258	8 125 473	
1 267 279	894 278	80 354	70 560	108 269	60 658	297 494	7 866 683	

## SINISTRES DIRECTS SUBIS

(milliers de dollars)

	Nom abrégé	Siège social ou bureau principal canadien	Type de charte	Classe de titulaire	Automobile	Bien personnel
1	ABITIBIENNE	S.S.Q.	Qué.	S.M.A.G.	9 282	6 459
2	ACE INA	S.S.A.C.	Can.	C.A.	-2 125	0
3	AFFILIATED FM	B.P.A.C.	Étr.	C.A.	0	0
4	ALLIANZ RISQUES MONDIAUX	B.P.A.C.	Étr.	C.A.	103	0
5	ALLSTATE	B.P.A.C.	Étr.	C.A.	0	0
6	ALLSTATE DU CANADA	S.S.A.C.	Can.	C.A.	25 587	22 115
7	ALPHA	S.S.Q.	Qué.	C.A.	5 332	2 502
8	AMERICAN BANKERS	B.P.A.C.	Étr.	C.A.	0	138
9	AMERICAN ROAD	B.P.A.C.	Étr.	C.A.	1 032	0
10	ANCIENNE RÉPUBLIQUE - CAN	S.S.A.C.	Can.	C.A.	-23	-121
11	APPALACHES - ST-FRANÇOIS	S.S.Q.	Qué.	S.M.A.G.	5 552	4 494
12	ARCH	B.P.A.C.	Étr.	C.A.	22	0
13	ASPEN	B.P.A.C.	Étr.	C.A.	0	0
14	ASSURANCES FCT	S.S.A.C.	Can.	C.A.	0	0
15	ASSURANCES NLF	B.P.A.C.	Étr.	C.A.	0	0
16	ATRADIUS	B.P.A.C.	Étr.	C.A.	0	0
17	AVIVA	S.S.A.C.	Can.	C.A.	97 374	37 752
18	AVIVA INTERNATIONAL	B.P.A.C.	Étr.	C.A.	0	0
19	F AXA	S.S.Q.	Qué.	C.A.	196 396	102 329
20	AXA (CANADA)	S.S.A.C.	Can.	C.A.	-3	0
21	AXA GÉNÉRALES	S.S.A.C.	Can.	C.A.	0	0
22	AXA PACIFIQUE	S.S.A.C.	Can.	C.A.	22	6
23	AXIS	B.P.A.C.	Étr.	C.A.	0	0
24	BAGOT	S.S.Q.	Qué.	S.M.A.G.	2 033	2 888
25	BANQUE NATIONALE	S.S.Q.	Qué.	C.A.	0	0
26	BARREAU DU QUÉBEC	S.S.Q.	Qué.	O.P.	0	0
27	BEAUCE-ETCHEMINS	S.S.Q.	Qué.	S.M.A.G.	6 917	5 633
28	BELAIR INC.	S.S.Q.	Qué.	C.A.	110 530	54 346
29	BELLECHASSE-LÉVIS	S.S.Q.	Qué.	S.M.A.G.	5 214	3 501
30	BERKLEY	B.P.A.C.	Étr.	C.A.	0	0
31	BOIS-FRANCS	S.S.Q.	Qué.	S.M.A.G.	2 866	3 851
32	CAISSE CENTRALE	B.P.Q.	Étr.	C.A.	0	0
33	CANASSURANCE	S.S.Q.	Qué.	C.A.	212	377
34	CAPITALE - GÉNÉRALES	S.S.Q.	Qué.	C.A.	162 479	98 460
35	CHAMBRE DES NOTAIRES	S.S.Q.	Qué.	O.P.	0	0
36	CHARTIS DU CANADA	S.S.A.C.	Can.	C.A.	3 417	9 185
37	CHICAGO	B.P.A.C.	Étr.	C.A.	0	0
38	CHUBB DU CANADA	S.S.A.C.	Can.	C.A.	2 320	16 421
39	COATICOOK-SHERBROOKE	S.S.Q.	Qué.	S.M.A.G.	2 646	3 292
40	COFACE	B.P.A.C.	Étr.	C.A.	0	0
41	COLISEE RE	B.P.Q.	Étr.	C.A.	0	0



## SINISTRES DIRECTS SUBIS (milliers de dollars)

	Nom abrégé	Siège social ou bureau principal canadien	Type de charte	Classe de titulaire	Automobile	Bien personnel
42	COMMONWEALTH	S.S.A.C.	Can.	C.A.	0	0
43	CONTINENTAL CASUALTY	B.P.A.C.	Étr.	C.A.	714	0
44	CO-OPERATORS - GÉNÉRALE	S.S.A.C.	Can.	C.A.	1 852	1 247
45	COREPOINTE	B.P.A.C.	Étr.	C.A.	-5	0
46	COSECO	S.S.A.C.	Can.	C.A.	7 177	4 432
47	CUMIS - GÉN.	S.S.A.C.	Can.	C.A.	0	0
48	DESJARDINS - GÉN.	S.S.Q.	Qué.	C.A.	211 789	178 508
49	DEUX-MONTAGNES	S.S.Q.	Qué.	S.M.A.G.	5 940	6 008
50	DOMINION DU CANADA	S.S.A.C.	Can.	C.A.	529	553
51	DRUMMOND	S.S.Q.	Qué.	S.M.A.G.	1 475	1 748
52	ECCLÉSIASTIQUES	B.P.A.C.	Étr.	C.A.	0	0
53	ÉCHELON	S.S.A.C.	Can.	C.A.	5 089	720
54	ECONOMICAL	S.S.A.C.	Can.	C.M.A.	-999	1 438
55	ELECTRIC	B.P.A.C.	Étr.	C.A.	30	0
56	ÉLECTRICITÉ ET GAZ	B.P.A.C.	Étr.	C.A.	0	0
57	ELITE	S.S.A.C.	Can.	C.A.	19 778	22 684
58	EMPLOYEURS DE WAUSAU	B.P.A.C.	Étr.	C.A.	12	0
59	ENDURANCE	B.P.A.C.	Étr.	C.A.	0	0
60	ÉQUITABLE - GÉN.	S.S.Q.	Can.	C.A.	0	0
61	EULER	B.P.Q.	Étr.	C.A.	0	0
62	EVEREST	S.S.A.C.	Can.	C.A.	0	0
63	FABRIQUES DE MONTRÉAL	S.S.Q.	Qué.	C.M.A.	0	0
64	FABRIQUES DE QUÉBEC	S.S.Q.	Qué.	C.M.A.	0	0
65	FÉDÉRALE	B.P.A.C.	Étr.	C.A.	0	0
66	FEDERATED DU CANADA - GÉN	S.S.A.C.	Can.	C.A.	1 214	160
67	FÉDÉRATION	S.S.Q.	Can.	C.A.	-347	-310
68	FM GLOBAL	B.P.A.C.	Étr.	C.M.A.	0	0
69	GARANTIE	S.S.A.C.	Can.	C.A.	804	10 106
70	GASPÉSIE - LES ILES	S.S.Q.	Qué.	S.M.A.G.	8 105	5 416
71	GCAN - GÉN.	S.S.A.C.	Aut.prov.	C.A.	2 686	0
72	GENWORTH	S.S.A.C.	Can.	C.A.	0	0
73	GLOBALE - RÉASS.	S.S.A.C.	Aut.prov.	C.A.	0	0
74	GRAIN	S.S.A.C.	Can.	C.A.	0	0
75	GREAT AMERICAN	B.P.A.C.	Étr.	C.A.	0	0
76	GROUPAMA TRANSPORT	B.P.Q.	Étr.	C.A.	0	0
77	GROUPE ESTRIE-RICHELIEU	S.S.Q.	Qué.	C.M.A.	568	5 157
78	GROUPE LEDOR	S.S.Q.	Qué.	C.M.A.	15 028	11 305
79	HABITATION ET AUTO TD	S.S.A.C.	Can.	C.A.	3 886	4 809
80	HANNOVER	B.P.A.C.	Étr.	C.A.	0	0
81	HARTFORD INCENDIE	B.P.A.C.	Étr.	C.A.	20	0
82	HAUT ST-LAURENT	S.S.Q.	Qué.	S.M.A.G.	3 564	3 370
83	HDI-GERLING VERSICHERUNG	B.P.A.C.	Étr.	C.A.	0	0



## SINISTRES DIRECTS SUBIS

(milliers de dollars)

	Nom abrégé	Siège social ou bureau principal canadien	Type de charte	Classe de titulaire	Automobile	Bien personnel
84	HYPOTHÉCAIRE GUARANTY	S.S.A.C.	Can.	C.A.	0	0
85	HYPOTHÈQUES DU CANADA	S.S.A.C.	Can.	C.A.	0	0
86	IND. ALLIANCE PAC. - GÉN.	S.S.Q.	Qué.	C.A.	0	0
87	INDUSTRIELLE AUTO HABITAT	S.S.Q.	Qué.	C.A.	66 925	39 900
88	INNOVASSUR	S.S.Q.	Qué.	C.A.	35 642	14 940
89	INSPECT. & ASS. CHAUDIÈRE	S.S.A.C.	Can.	C.A.	0	0
90	INTACT	S.S.A.C.	Can.	C.A.	228 873	163 949
91	INTACT AGRICOLE	S.S.Q.	Qué.	C.A.	0	2 903
92	F INTACT ASSURANCE	S.S.Q.	Qué.	C.A.	0	0
93	INTER-OUEST	S.S.Q.	Qué.	C.M.A.	0	0
94	JEVCO	S.S.Q.	Can.	C.A.	30 869	2 686
95	JEWELERS	B.P.A.C.	Étr.	C.M.A.	0	0
96	LAC AU FJORD	S.S.Q.	Qué.	S.M.A.G.	7 590	7 503
97	LAC ST-PIERRE-LES FORGES	S.S.Q.	Qué.	S.M.A.G.	3 803	3 422
98	LANAUDIÈRE	S.S.Q.	Qué.	S.M.A.G.	8 088	4 552
99	LAWPRO	S.S.A.C.	Aut.prov.	C.A.	0	0
100	LEGACY	S.S.A.C.	Can.	C.A.	0	0
101	LIBERTÉ MUTUELLE	B.P.A.C.	Étr.	C.A.	1 153	0
102	LITTORAL	S.S.Q.	Qué.	S.M.A.G.	6 269	4 441
103	LLOYD'S	B.P.Q.	Étr.	C.A.	5 184	12 538
104	LOMBARD (CIE CANADIENNE)	S.S.A.C.	Can.	C.A.	24 028	17
105	LOMBARD (CIE D'ASS.)	S.S.A.C.	Can.	C.A.	48	97
106	LOTBINIÈRE	S.S.Q.	Qué.	S.M.A.G.	3 402	2 508
107	LUMBERMEN'S	B.P.Q.	Étr.	C.A.	0	0
108	MARKEL	S.S.A.C.	Can.	C.A.	6 456	0
109	MISSISQUOI	S.S.Q.	Can.	C.A.	27 686	16 592
110	MITSUI SUMITOMO	B.P.A.C.	Étr.	C.A.	2	0
111	MONTMAGNY-L'ISLET	S.S.Q.	Qué.	S.M.A.G.	3 743	3 327
112	MONTS ET RIVES	S.S.Q.	Qué.	S.M.A.G.	2 327	1 608
113	MOTORS	B.P.A.C.	Étr.	C.A.	1 332	0
114	MUNICH AMÉRIQUE	B.P.A.C.	Étr.	C.A.	0	0
115	MUNICH DU CANADA	S.S.A.C.	Can.	C.A.	0	0
116	MUTUELLE - MUNICIPALITÉS	S.S.Q.	Qué.	C.M.A.	961	0
117	NIPPONKOA	B.P.A.C.	Étr.	C.A.	-8	0
118	NORD-AMÉRICAIN, PREMIÈRE	S.S.A.C.	Can.	C.A.	0	66
119	NORDIQUE	S.S.A.C.	Can.	C.A.	54	184
120	NOVEX	S.S.A.C.	Can.	C.A.	1	1
121	OACIQ	S.S.Q.	Qué.	O.P.	0	0
122	ODYSSEY RE	S.S.A.C.	Étr.	C.A.	0	0
123	OMEGA	S.S.A.C.	Can.	C.A.	0	59
124	OPTIMUM - GÉNÉRAL	S.S.Q.	Qué.	C.A.	2 224	6 922
125	OPTIMUM AGRICOLE	S.S.Q.	Qué.	C.A.	23	0

Bien commercial	Responsabilité	Aviation	Chaudières et machines	Caution	Maritime	Autres catégories	Total	
0	0	0	0	0	0	2 030	2 030	84
0	0	0	0	0	0	0	0	85
0	0	0	11	30	0	0	41	86
0	4 613	0	0	0	0	0	111 438	87
0	0	0	0	0	0	0	50 582	88
-1 986	0	0	1 558	0	0	0	-428	89
72 615	59 492	0	1 707	-495	465	152	526 758	90
11 376	975	0	183	0	0	53	15 490	91
0	0	0	0	0	0	0	0	92
151	2	0	12	0	0	0	165	93
9 459	3 775	0	0	7 151	0	0	53 940	94
25	0	0	0	0	0	0	25	95
2 540	1 696	0	60	0	0	0	19 389	96
4 533	12 336	0	25	0	0	0	24 119	97
2 816	1 029	0	26	0	0	0	16 511	98
0	0	0	0	0	0	0	0	99
0	0	0	0	0	0	419	419	100
14 380	5 749	0	0	373	556	112	22 323	101
1 084	687	0	141	0	0	0	12 622	102
67 993	59 893	18 875	459	-162	8 956	583	174 319	103
26 047	22 085	455	163	-2 020	10 788	-435	81 128	104
-2	-2 961	0	0	0	0	0	-2 818	105
6 592	1 240	0	57	0	0	0	13 799	106
9 296	0	0	-28	0	0	0	9 268	107
935	849	0	0	0	0	0	8 240	108
13 743	10 422	0	181	2	0	129	68 755	109
191	0	1 418	646	0	0	0	2 257	110
3 486	680	0	36	0	0	0	11 272	111
629	112	0	29	0	0	0	4 705	112
0	0	0	0	0	0	0	1 332	113
0	0	0	0	0	0	0	0	114
0	0	0	0	0	0	0	0	115
2 934	6 891	0	0	0	0	-18	10 768	116
0	0	0	0	0	-1	0	-9	117
0	0	0	0	0	0	0	66	118
-217	-2 369	0	0	0	-11	0	-2 359	119
105	-221	0	0	0	0	282	168	120
0	2 061	0	0	0	0	0	2 061	121
0	0	0	0	0	0	0	0	122
-35	-16	-20	0	0	0	0	-12	123
2 481	2 059	0	18	0	0	0	13 704	124
3 111	484	0	0	0	0	0	3 618	125

## SINISTRES DIRECTS SUBIS

(milliers de dollars)

	Nom abrégé	Siège social ou bureau principal canadien	Type de charte	Classe de titulaire	Automobile	Bien personnel
126	ORDRE DES ARCHITECTES	S.S.Q.	Qué.	O.P.	0	0
127	ORDRE DES DENTISTES	S.S.Q.	Qué.	O.P.	0	0
128	ORDRE DES ÉVALUATEURS	S.S.Q.	Qué.	O.P.	0	0
129	ORDRE DES PHARMACIENS	S.S.Q.	Qué.	O.P.	0	0
130	OUTAOUAIS	S.S.Q.	Qué.	S.M.A.G.	6 782	5 166
131	PAFCO	S.S.A.C.	Can.	C.A.	7 708	0
132	N PARTENAIRE RE EUROPE	B.P.A.C.	Étr.	C.A.	0	0
133	PARTENAIRE RÉ U.S.	B.P.A.C.	Étr.	C.A.	0	0
134	PEMBRIDGE	S.S.A.C.	Can.	C.A.	1	1 365
135	PERSONNELLE - GÉNÉRALES	S.S.Q.	Qué.	C.A.	95 505	73 273
136	PORTNEUF-CHAMPLAIN	S.S.Q.	Qué.	S.M.A.G.	8 752	4 714
137	PRAIRIE-VALMONT	S.S.Q.	Qué.	S.M.A.G.	6 503	9 340
138	PRIMUM	S.S.A.C.	Can.	C.A.	15 562	15 375
139	PROMUTUEL RÉASSURANCE	S.S.Q.	Qué.	C.M.A.	3 032	3 289
140	PROTECTRICE	B.P.A.C.	Étr.	C.A.	-9	0
141	QUÉBEC (CIE D'ASS.)	S.S.Q.	Can.	C.A.	0	0
142	RBC - GÉNÉRALE	S.S.A.C.	Can.	C.A.	12 949	14 754
143	RIVERAINS	S.S.Q.	Qué.	S.M.A.G.	4 435	3 500
144	RIVIÈRE-DU-LOUP	S.S.Q.	Qué.	S.M.A.G.	2 130	806
145	ROUYN-NORANDA - TÉMISCAM.	S.S.Q.	Qué.	S.M.A.G.	2 870	2 043
146	ROYAL & SUN ALLIANCE	S.S.A.C.	Can.	C.A.	10 645	-465
147	SAINT PAUL	B.P.A.C.	Étr.	C.A.	435	592
148	SCOR CANADA	S.S.A.C.	Can.	C.A.	0	0
149	SCOTTISH & YORK	S.S.A.C.	Can.	C.A.	1 247	272
150	SÉCURITÉ DE HARTFORD	B.P.A.C.	Étr.	C.A.	0	0
151	SÉCURITÉ NATIONALE	S.S.Q.	Can.	C.A.	51 098	51 800
152	SENTRY	B.P.A.C.	Étr.	C.M.A.	21	0
153	SHIPOWNERS'	S.S.A.C.	Étr.	C.A.	0	0
154	SOCIÉTÉ GÉNÉRALE DE RÉASS	B.P.A.C.	Étr.	C.A.	0	0
155	SOCIÉTÉ NATIONALE D'ACC.	B.P.A.C.	Étr.	C.A.	0	0
156	SOMPO	B.P.A.C.	Étr.	C.A.	0	0
157	SOUVERAINE - GÉN.	S.S.A.C.	Can.	C.A.	433	0
158	SSQ - GÉNÉRALES	S.S.Q.	Qué.	C.A.	62 549	41 475
159	STEWART	B.P.A.C.	Étr.	C.A.	0	0
160	SUISSE DE RÉASSURANCES	B.P.A.C.	Étr.	C.A.	0	0
161	SUNDERLAND	B.P.A.C.	Étr.	C.A.	0	0
162	SÛRETÉ DE L'OUEST	S.S.A.C.	Can.	C.A.	0	0
163	TEMPLE	S.S.A.C.	Can.	C.A.	0	0
164	TIG	B.P.A.C.	Étr.	C.A.	1	0
165	TITRES FIDELITY NATIONAL	B.P.A.C.	Étr.	C.A.	0	0
166	TITRES FIRST AMERICAN	B.P.A.C.	Étr.	C.A.	0	0
167	TOKIO	B.P.A.C.	Étr.	C.A.	488	0

Bien commercial	Responsabilité	Aviation	Chaudières et machines	Caution	Maritime	Autres catégories	Total	
0	13 198	0	0	0	0	0	13 198	126
0	5 299	0	0	0	0	0	5 299	127
0	727	0	0	0	0	0	727	128
0	1 472	0	0	0	0	0	1 472	129
1 235	632	0	18	0	0	0	13 833	130
0	0	0	0	0	0	0	7 708	131
0	0	0	0	0	0	0	0	132
0	0	0	0	0	0	0	0	133
0	0	0	0	0	0	0	1 366	134
903	578	0	86	0	0	-1	170 344	135
2 660	2 066	0	30	12	0	0	18 234	136
8 150	2 295	0	132	0	0	0	26 420	137
0	-89	0	0	0	0	0	30 848	138
2 873	611	0	16	0	0	0	9 821	139
0	0	0	0	0	0	0	-9	140
0	36	0	0	0	0	0	36	141
0	-32	0	0	0	0	0	27 671	142
1 597	1 114	0	89	0	0	0	10 735	143
1 923	235	0	33	0	0	0	5 127	144
388	136	0	12	0	0	0	5 449	145
36 372	7 312	-335	1 888	0	1 566	124	57 107	146
5 128	2 262	-44	-3 863	0	106	-56	4 560	147
0	0	0	0	0	0	0	0	148
443	2 313	0	0	0	0	0	4 275	149
0	-1 367	0	0	0	0	0	-1 367	150
0	0	0	0	0	0	0	102 898	151
0	-27	0	0	0	0	0	-6	152
0	0	0	0	0	4	0	4	153
0	0	0	0	0	0	0	0	154
0	0	0	0	0	0	0	0	155
5	-207	0	0	0	0	0	-202	156
7 261	4 890	0	10	0	455	14	13 063	157
2 907	3 475	0	0	0	0	0	110 406	158
0	0	0	0	0	0	658	658	159
0	0	0	0	0	0	0	0	160
0	0	0	0	0	576	0	576	161
0	0	0	0	1	0	0	1	162
7 472	7 174	2 283	-29	0	0	0	16 900	163
0	0	0	0	0	0	0	1	164
0	0	0	0	0	0	-126	-126	165
0	0	0	0	0	0	513	513	166
1 389	186	0	0	0	22	0	2 085	167

## SINISTRES DIRECTS SUBIS

(milliers de dollars)

	Nom abrégé	Siège social ou bureau principal canadien	Type de charte	Classe de titulaire	Automobile	Bien personnel
168	TRADERS GÉNÉRALE	S.S.A.C.	Can.	C.A.	42 942	25 276
169	TRAFALGAR DU CANADA	S.S.A.C.	Can.	C.A.	0	9
170	TRANS GLOBALE - GÉN.	S.S.A.C.	Aut.prov.	C.A.	0	0
171	TRANSATLANTIQUE	B.P.A.C.	Étr.	C.A.	0	0
172	TRAVELERS GARANTIE	S.S.A.C.	Can.	C.A.	0	0
173	TRISURA	S.S.A.C.	Can.	C.A.	0	0
174	TRITON	B.P.A.C.	Étr.	C.A.	0	0
175	UNION CANADIENNE	S.S.Q.	Qué.	C.A.	74 232	50 717
176	UNIQUE - GÉN.	S.S.Q.	Qué.	C.A.	32 858	18 138
177	UTICA	B.P.A.C.	Étr.	C.M.A.	0	0
178	VALLÉE	S.S.Q.	Qué.	S.M.A.G.	2 488	2 743
179	VAUDREUIL-SOULANGES	S.S.Q.	Qué.	S.M.A.G.	4 578	5 400
180	VERCHÈRES	S.S.Q.	Qué.	S.M.A.G.	2 816	2 992
181	WATERLOO	S.S.A.C.	Can.	C.A.	0	0
182	WAWANESA	S.S.A.C.	Can.	C.M.A.	35 945	20 847
183	WESTERN FINANCIAL	S.S.A.C.	Can.	C.A.	0	632
184	WESTPORT	B.P.A.C.	Étr.	C.A.	0	0
185	XL - ASSURANCE	B.P.A.C.	Étr.	C.A.	6	0
186	XL AMÉRIQUE	B.P.A.C.	Étr.	C.A.	-24	0
187	ZURICH	B.P.A.C.	Étr.	C.A.	21 279	0
	<b>TOTAL 2011</b>				<b>1 903 026</b>	<b>1 273 247</b>
	<b>TOTAL 2010</b>				<b>1 772 797</b>	<b>1 100 573</b>

Bien commercial	Responsabilité	Aviation	Chaudières et machines	Caution	Maritime	Autres catégories	Total	
4	-30	0	0	0	3	0	68 195	168
0	0	0	0	0	0	0	9	169
0	0	0	0	0	0	0	0	170
0	0	0	0	0	0	0	0	171
0	2 972	0	5 557	8 708	0	85	17 322	172
0	394	0	699	643	0	79	1 815	173
0	10	0	0	0	0	2 234	2 244	174
36 117	20 923	-590	183	0	0	0	181 582	175
9 360	2 062	0	0	6 062	0	0	68 480	176
0	2	0	0	0	0	0	2	177
454	-88	0	12	0	0	0	5 609	178
750	188	0	36	0	0	0	10 952	179
3 150	59	0	13	0	0	0	9 030	180
0	0	0	0	0	0	0	0	181
0	22	0	0	0	0	0	56 814	182
0	0	0	0	0	0	0	632	183
760	2 423	4 629	12	0	0	0	7 824	184
1 296	4 137	-55	0	0	0	0	5 384	185
0	3 348	0	0	0	0	0	3 324	186
14 121	13 800	0	2 091	360	0	-801	50 850	187
<b>801 806</b>	<b>580 499</b>	<b>54 819</b>	<b>19 665</b>	<b>25 691</b>	<b>43 682</b>	<b>95 088</b>	<b>4 797 523</b>	
<b>663 784</b>	<b>580 246</b>	<b>29 489</b>	<b>25 485</b>	<b>25 346</b>	<b>36 362</b>	<b>83 780</b>	<b>4 317 862</b>	



# ANNEXE 3

**ASSUREURS AUTORISÉS À EXERCER**

## VENTILATION DU NOMBRE D'ASSUREURS TITULAIRES D'UN PERMIS AU QUÉBEC AU 31 DÉCEMBRE 2011

TYPE DE CHARTE	Compagnie d'assurance	Compagnie mutuelle d'assurance
<b>Assurance de personnes</b>		
Charte du Québec	11	2
Charte d'une autre province	4	2
Charte du Canada	37	1
Charte d'un État ou pays étranger	26	3
Sous-total	78	8
<b>Assurance IARD</b>		
Charte du Québec	14	7
Charte d'une autre province	4	0
Charte du Canada	58	2
Charte d'un État ou pays étranger	58	4
Sous-total	134	13
<b>Assurance de personnes et IARD</b>		
Charte du Québec	3	0
Charte d'une autre province	0	0
Charte du Canada	0	0
Charte d'un État ou pays étranger	2	0
Sous-total	5	0
<b>TOTAL</b>	<b>217</b>	<b>21</b>

Société de secours mutuels	Compagnie d'assurance funéraire	Société mutuelle d'assurance	Ordre professionnel	TOTAL
2	2	0	0	17
1	0	0	0	7
5	0	0	0	43
5	0	0	0	34
13	2	0	0	101
0	0	27	7	55
0	0	0	0	4
0	0	0	0	60
0	0	0	0	62
0	0	27	7	181
0	0	0	0	3
0	0	0	0	0
0	0	0	0	0
0	0	0	0	2
0	0	0	0	5
13	2	27	7	287

## MODIFICATIONS AU REGISTRE AU 31 DÉCEMBRE 2011

NOUVEAUX DÉTENTEURS DE PERMIS		Date de délivrance		
		Année	Mois	Jour
FINANCIÈRE FAITHLIFE		2011	01	24
GROUPAMA TRANSPORT		2011	03	02
L'ENTREPRISE D'ASSURANCES SHIPOWNER'S MUTUAL PROTECTION & INDEMNITY ASSOCIATION		2011	05	02
COMPAGNIE D'ASSURANCE INTERNATIONALE DE HANNOVER		2011	05	24
ODYSSEY COMPAGNIE DE RÉASSURANCE		2011	06	13
SOCIÉTÉ D'ASSURANCE MUTUELLE MARITIME SUNDERLAND LIMITÉE		2011	06	13
AXA ASSURANCES VIE INC.		2011	09	16
INTACT ASSURANCES GÉNÉRALES INC.		2011	09	16
INDUSTRIE HDI-GERLING VERSICHERUNG		2011	12	21

MODIFICATIONS DU NOM UTILISÉ AU QUÉBEC		Date du changement		
		Année	Mois	Jour
DE	À			
SOCIÉTÉ UKRAINIENNE FRATERNELLE DE SECOURS MUTUELS	ASSOCIATION NATIONALE UKRAINIENNE	2011	01	17
LA COMPAGNIE D'ASSURANCE CHRYSLER	LA COMPAGNIE D'ASSURANCE COREPOINTE	2011	07	18

CHANGEMENTS DE STATUT CORPORATIF		Date du changement		
		Année	Mois	Jour
INDUSTRIELLE ALLIANCE PACIFIQUE, COMPAGNIE D'ASSURANCES GÉNÉRALES		2011	12	20
DE	À			
CHARTRE DU CANADA	CHARTRE DU QUÉBEC			

FUSIONS		Date de fusion		
		Année	Mois	Jour
DE	À			
AXA ASSURANCES INC. ET INTACT ASSURANCES GÉNÉRALES INC.	INTACT ASSURANCES GÉNÉRALES INC.	2011	12	30
CESSATIONS DES AFFAIRES AU QUÉBEC		Date de cessation		
		Année	Mois	Jour
L'INTERNATIONALE, COMPAGNIE D'ASSURANCE-VIE		2011	01	01
AMEX COMPAGNIE D'ASSURANCE		2011	02	02
CENTENNIAL COMPAGNIE D'ASSURANCES		2011	05	09
COMPAGNIE D'ASSURANCES EAGLE STAR LIMITÉE		2011	05	09
LA SOCIÉTÉ D'ASSURANCE-VIE DES FEMMES		2011	05	17
COMPAGNIE D'ASSURANCE GREAT AMERICAN DE NEW YORK		2011	09	13
COMPAGNIE D'ASSURANCE-VIE FIRST ALLMERICA FINANCIAL		2011	11	17
LA COMPAGNIE BRITANNIQUE D'ASSURANCE AÉRIENNE LIMITÉE		2011	12	21
LA COMPAGNIE D'ASSURANCE LUMBERMENS MUTUAL CASUALTY		2011	12	21

#### AUTRES

Une demande d'annulation du permis d'ACA Assurance est en cours au 31 décembre 2011. Cet assureur détient un permis limité à la gestion des polices existantes. Étant donné la cession de toutes ses activités d'assurance à l'Union Vie détenteur d'un permis au Québec, ACA Assurance n'exerce plus d'activités au Québec et n'a pas produit de divulgations financières en date du 31 décembre 2011.



# **ANNEXE 4**

## **LISTE DES ASSUREURS INSCRITS AU REGISTRE AU 31 DÉCEMBRE 2011**

Note 1 : Vous trouverez l'information concernant les catégories d'assurance que les assureurs sont autorisés à pratiquer en consultant le site Web de l'Autorité à l'adresse suivante : [www.lautorite.qc.ca](http://www.lautorite.qc.ca).

## LISTE DES ASSUREURS DE PERSONNES INSCRITS AU REGISTRE AU 31 DÉCEMBRE 2011

	Nom abrégé	Raison sociale
1	ACE INA-VIE	ASSURANCE-VIE ACE INA
2	ACTRA	LA SOCIETE FRATERNELLE ACTRA
3	AETNA-VIE	AETNA-VIE
4	ALLIANZ D'AMÉRIQUE	LA COMPAGNIE D'ASSURANCE-VIE ALLIANZ D'AMÉRIQUE DU NORD
5	AMÉRICAIN - VIE REVENU	L'AMÉRICAIN, COMPAGNIE D'ASSURANCE-VIE ET REVENU
6	AMERICAN BANKERS - VIE	AMERICAN BANKERS COMPAGNIE D'ASSURANCE VIE DE LA FLORIDE
7	AMERICAN-MALADIE	AMERICAN, COMPAGNIE D'ASSURANCE-VIE ET D'ASSURANCE-MALADIE
8	ARCANE ROYAL	LE CONSEIL SUPRÊME DE L'ARCANE ROYAL
9	ASSOMPTION	ASSOMPTION COMPAGNIE MUTUELLE D'ASSURANCE-VIE
10	ASSURANCE VIE MD	SOCIÉTÉ D'ASSURANCE VIE MD
11	ASSURANT	ASSURANT VIE DU CANADA
12	AXA EQUITABLE	AXA EQUITABLE ASSURANCE-VIE
13	AXA VIE	AXA ASSURANCE VIE INC.
14	BANQUE NATIONALE	ASSURANCE-VIE BANQUE NATIONALE, COMPAGNIE D'ASSURANCE-VIE
15	BMO ASSURANCE-VIE	BMO COMPAGNIE D'ASSURANCE-VIE
16	BMO SOCIÉTÉ VIE	BMO SOCIÉTÉ D'ASSURANCE-VIE
17	BOUCLIER VERT	BOUCLIER VERT DU CANADA
18	CANADA SUR LA VIE	LA COMPAGNIE D'ASSURANCE DU CANADA SUR LA VIE
19	CANADA-VIE DU CANADA	LA COMPAGNIE D'ASSURANCE CANADA-VIE DU CANADA
20	CANASSURANCE	CANASSURANCE COMPAGNIE D'ASSURANCE
21	CAPITALE -ADM.PUBLIQUE	LA CAPITALE ASSUREUR DE L'ADMINISTRATION PUBLIQUE INC.
22	CAPITALE-PATRIMOINE	LA CAPITALE ASSURANCES ET GESTION DU PATRIMOINE INC.
23	CHEVALIERS DE COLOMB	CHEVALIERS DE COLOMB
24	CIBC	COMPAGNIE D'ASSURANCE-VIE CIBC LIMITÉE
25	CIGNA DU CANADA - VIE	CIGNA DU CANADA COMPAGNIE D'ASSURANCE SUR LA VIE
26	COLISEE RE	COLISEE RE
27	COMBINED D'AMÉRIQUE	COMPAGNIE D'ASSURANCE COMBINED D'AMÉRIQUE
28	CONNECTICUT GÉNÉRAL - VIE	LA COMPAGNIE D'ASSURANCE SUR LA VIE CONNECTICUT GÉNÉRAL
29	CO-OPERATORS - VIE	CO-OPERATORS COMPAGNIE D'ASSURANCE-VIE
30	CROATE	UNION FRATERNELLE CROATE
31	CROIX BLEUE	COMPAGNIE D'ASSURANCE-VIE CROIX BLEUE DU CANADA
32	CROWN	CROWN, COMPAGNIE D'ASSURANCE-VIE
33	CUMIS - VIE	LA COMPAGNIE D'ASSURANCE-VIE CUMIS
34	CUNA MUTUELLE	LA SOCIÉTÉ D'ASSURANCE CUNA MUTUELLE
35	DESJARDINS FINANCIÈRE	DESJARDINS SÉCURITÉ FINANCIÈRE, COMPAGNIE D'ASSURANCE VIE
36	EMPIRE	L'EMPIRE, COMPAGNIE D'ASSURANCE-VIE
37	ÉQUITABLE - VIE	L'ÉQUITABLE, COMPAGNIE D'ASSURANCE-VIE DU CANADA
38	EXCELLENCE	L'EXCELLENCE COMPAGNIE D'ASSURANCE-VIE

	Nom abrégé	Raison sociale
39	FILS DE L'ÉCOSSE	L'ASSOCIATION BÉNÉVOLE DES FILS DE L'ÉCOSSE
40	FINANCIÈRE CT	L'ASSURANCE FINANCIÈRE CT
41	FINANCIÈRE FAITHLIFE	FINANCIÈRE FAITHLIFE
42	FIRST CANADIAN	LA CORPORATION D'ASSURANCE FIRST CANADIAN
43	FORESTIERS (ORDRE IND.)	L'ORDRE INDÉPENDANT DES FORESTIERS
44	FRAIS FUNÉRAIRES INC.	LA SOCIÉTÉ COOPÉRATIVE DE FRAIS FUNÉRAIRES INC.
45	GAN VIE	GAN ASSURANCES VIE COMPAGNIE FRANÇAISE D'ASSURANCES VIE MIXTE
46	GENERAL AMERICAN - VIE	LA COMPAGNIE D'ASSURANCE-VIE GENERAL AMERICAN
47	GENERAL RE LIFE	LA SOCIÉTÉ D'ASSURANCE GENERAL RE LIFE CORPORATION
48	GERBER	COMPAGNIE D'ASSURANCE-VIE GERBER
49	GRANDE LODGE D'ORANGE	FONDATION D'ENTRAIDE LA GRANDE LODGE D'ORANGE L'AMÉRIQUE BRITANNIQUE
50	GREAT-WEST	LA GREAT-WEST COMPAGNIE D'ASSURANCE-VIE
51	HARTFORD LIFE	HARTFORD, COMPAGNIE D'ASSURANCE-VIE
52	HOSP. CANASSURANCE	ASSOCIATION D'HOSPITALISATION CANASSURANCE
53	HOUSEHOLD	COMPAGNIE D'ASSURANCE-VIE HOUSEHOLD
54	INDUSTRIELLE ALLIANCE PAC	INDUSTRIELLE ALLIANCE PACIFIQUE, ASSURANCE ET SERVICES FINANCIERS
55	INDUSTRIELLE ALLIANCE-VIE	INDUSTRIELLE ALLIANCE, ASSURANCE ET SERVICES FINANCIERS INC.
56	INTACT ASSURANCES	INTACT ASSURANCES GÉNÉRALES INC.
57	ITALO-CANADIENS	L'ORDRE DES ITALO-CANADIENS
58	LIBERTÉ-VIE BOSTON	LA COMPAGNIE D'ASSURANCE-VIE LIBERTÉ DE BOSTON
59	LONDON LIFE	LONDON LIFE, COMPAGNIE D'ASSURANCE-VIE
60	L'UNION-VIE	L'UNION-VIE
61	MANUFACTURERS	LA COMPAGNIE D'ASSURANCE-VIE MANUFACTURERS
62	MANUVIE CANADA	MANUVIE CANADA LTÉE
63	MASSACHUSETTS	LA COMPAGNIE D'ASSURANCE MUTUELLE MASSACHUSETTS
64	MEDAVIE	MEDAVIE INC.
65	MÉTROPOLITAINE - VIE	LA MÉTROPOLITAINE, COMPAGNIE D'ASSURANCE-VIE
66	MUNICH	LA MUNICH, COMPAGNIE DE RÉASSURANCE
67	NEW YORK LIFE	COMPAGNIE D'ASSURANCES NEW YORK LIFE
68	NORTH AMERICA - VIE	LA COMPAGNIE D'ASSURANCE-VIE NORTH AMERICA
69	OPTIMUM RÉASSURANCE	OPTIMUM RÉASSURANCE INC.
70	PENNCORP	LA COMPAGNIE D'ASSURANCE-VIE PENNCORP
71	PHOENIX LIFE	PHOENIX LIFE COMPAGNIE D'ASSURANCE
72	PREMIÈRE DU CANADA	COMPAGNIE D'ASSURANCE-VIE PREMIÈRE DU CANADA
73	PRIMERICA DU CANADA	LA COMPAGNIE D'ASSURANCE-VIE PRIMERICA DU CANADA
74	PRINCIPAL	COMPAGNIE D'ASSURANCE-VIE PRINCIPAL
75	PROMUTUEL VIE	PROMUTUEL VIE INC.
76	RBC - VIE	COMPAGNIE D'ASSURANCE VIE RBC

## LISTE DES ASSUREURS DE PERSONNES INSCRITS AU REGISTRE AU 31 DÉCEMBRE 2011

	Nom abrégé	Raison sociale
77	RBC DU CANADA	COMPAGNIE D'ASSURANCE RBC DU CANADA
78	REASSURE AMERICA	REASSURE AMERICA, COMPAGNIE D'ASSURANCE-VIE
79	RELIABLE	LA RELIABLE, COMPAGNIE D'ASSURANCE-VIE
80	RELIASTAR	COMPAGNIE D'ASSURANCE-VIE RELIASTAR
81	RGA	RGA COMPAGNIE DE RÉASSURANCE-VIE DU CANADA
82	ROUSSEAU & FRÈRE	LES ASSURANCES FUNÉRAIRES ROUSSEAU ET FRÈRE LIMITÉE
83	SCOR VIE	SCOR GLOBAL VIE
84	SCOTIA-VIE	SCOTIA-VIE COMPAGNIE D'ASSURANCE
85	SHERBROOKE VIE	SHERBROOKE VIE, COMPAGNIE D'ASSURANCE
86	SIAP	SOCIÉTÉ D'ASSURANCE-VIE SIAP
87	SSQ - VIE	SSQ, SOCIÉTÉ D'ASSURANCE-VIE INC.
88	STANDARD LIFE - ASSURANCE	ASSURANCE STANDARD LIFE LIMITÉE
89	STANDARD LIFE - CANADA	COMPAGNIE D'ASSURANCE STANDARD LIFE DU CANADA
90	STANDARD LIFE 2006	COMPAGNIE D'ASSURANCE STANDARD LIFE 2006
91	ST-ZACHARIE	SOCIÉTÉ DE SECOURS MUTUELS DE ST-ZACHARIE
92	SUISSE DE RÉASSURANCES	COMPAGNIE SUISSE DE RÉASSURANCES SA
93	SUN LIFE (CANADA)	SUN LIFE ASSURANCES (CANADA) LIMITÉE
94	SUN LIFE DU CANADA	SUN LIFE DU CANADA, COMPAGNIE D'ASSURANCE-VIE
95	SURVIVANCE	LA SURVIVANCE, COMPAGNIE MUTUELLE D'ASSURANCE VIE
96	SURVIVANCE-VOYAGE	LA SURVIVANCE-VOYAGE, COMPAGNIE D'ASSURANCE
97	TD -ASSURANCE-VIE	TD, COMPAGNIE D'ASSURANCE-VIE
98	TRANS GLOBALE - VIE	COMPAGNIE D'ASSURANCE-VIE TRANS- GLOBALE
99	TRANSAMERICA VIE CANADA	TRANSAMERICA VIE CANADA
100	UKRAINIENNE	ASSOCIATION NATIONALE UKRAINIENNE
101	UNION DU CANADA	UNION DU CANADA ASSURANCE-VIE
102	UNITÉ	L'UNITÉ-VIE DU CANADA
103	UNITED AMERICAN	LA COMPAGNIE D'ASSURANCE UNITED AMERICAN
104	VOYAGEURS DE COMMERCE	ASSOCIATION DES VOYAGEURS DE COMMERCE D'AMÉRIQUE
105	VSP SOINS DE LA VUE	VSP SOINS DE LA VUE
106	WESTERN LIFE	WESTERN LIFE, COMPAGNIE D'ASSURANCE-VIE



## LISTE DES ASSUREURS DE DOMMAGES INSCRITS AU REGISTRE AU 31 DÉCEMBRE 2011

	Nom abrégé	Raison sociale
1	ABITIBIENNE	PROMUTUEL L'ABITIBIENNE, SOCIÉTÉ MUTUELLE D'ASSURANCE GÉNÉRALE
2	ACE INA	ASSURANCE ACE INA
3	AFFILIATED FM	CORPORATION D'ASSURANCES AFFILIATED FM
4	ALLIANZ RISQUES MONDIAUX	COMPAGNIE D'ASSURANCE ALLIANZ RISQUES MONDIAUX É.-U.
5	ALLSTATE	ALLSTATE, COMPAGNIE D'ASSURANCE
6	ALLSTATE DU CANADA	ALLSTATE DU CANADA, COMPAGNIE D'ASSURANCE
7	ALPHA	L'ALPHA, COMPAGNIE D'ASSURANCES INC.
8	AMERICAN BANKERS	AMERICAN BANKERS COMPAGNIE D'ASSURANCE GÉNÉRALE DE LA FLORIDE
9	AMERICAN ROAD	COMPAGNIE D'ASSURANCE AMERICAN ROAD
10	ANCIENNE RÉPUBLIQUE - CAN	L'ANCIENNE RÉPUBLIQUE, COMPAGNIE D'ASSURANCE DU CANADA
11	APPALACHES - ST-FRANÇOIS	PROMUTUEL APPALACHES - ST-FRANÇOIS, SOCIÉTÉ MUTUELLE D'ASSURANCE GÉN.
12	ARCH	COMPAGNIE D'ASSURANCE ARCH
13	ASPEN	COMPAGNIE D'ASSURANCE ASPEN UK
14	ASSURANCES FCT	COMPAGNIE D'ASSURANCES FCT LTÉE
15	ASSURANCES NLF	ASSURANCES NLF
16	ATRADIUS	ATRADIUS ASSURANCE CRÉDIT N.V.
17	AVIVA	AVIVA, COMPAGNIE D'ASSURANCE DU CANADA
18	AVIVA INTERNATIONAL	ASSURANCE INTERNATIONAL AVIVA LTÉE
19	AXA	AXA ASSURANCES INC.
20	AXA (CANADA)	AXA ASSURANCES (CANADA)
21	AXA GÉNÉRALES	AXA ASSURANCES GÉNÉRALES
22	AXA PACIFIQUE	AXA PACIFIQUE COMPAGNIE D'ASSURANCE
23	AXIS	AXIS COMPAGNIE DE RÉASSURANCE (SUCCURSALE CANADIENNE)
24	BAGOT	PROMUTUEL BAGOT, SOCIÉTÉ MUTUELLE D'ASSURANCE GÉNÉRALE
25	BANQUE NATIONALE	ASSURANCE-VIE BANQUE NATIONALE, COMPAGNIE D'ASSURANCE-VIE
26	BARREAU DU QUÉBEC	BARREAU DU QUÉBEC
27	BEAUCE-ETCHEMINS	PROMUTUEL BEAUCE-ETCHEMINS, SOCIÉTÉ MUTUELLE D'ASSURANCE GÉNÉRALE
28	BELAIR INC.	LA COMPAGNIE D'ASSURANCE BELAIR INC.
29	BELLECHASSE-LÉVIS	PROMUTUEL BELLECHASSE-LÉVIS, SOCIÉTÉ MUTUELLE D'ASSURANCE GÉNÉRALE
30	BERKLEY	COMPAGNIE D'ASSURANCE BERKLEY
31	BOIS-FRANCS	PROMUTUEL BOIS-FRANCS, SOCIÉTÉ MUTUELLE D'ASSURANCE GÉNÉRALE
32	CAISSE CENTRALE	CAISSE CENTRALE DE RÉASSURANCE
33	CANASSURANCE	CANASSURANCE COMPAGNIE D'ASSURANCE
34	CAPITALE - GÉNÉRALES	LA CAPITALE ASSURANCES GÉNÉRALES INC.
35	CHAMBRE DES NOTAIRES	CHAMBRE DES NOTAIRES DU QUÉBEC
36	CHARTIS DU CANADA	COMPAGNIE D'ASSURANCE CHARTIS DU CANADA
37	CHICAGO	LA COMPAGNIE D'ASSURANCE DES TITRES DE CHICAGO
38	CHUBB DU CANADA	CHUBB DU CANADA COMPAGNIE D'ASSURANCE

	Nom abrégé	Raison sociale
39	COATICOOK-SHERBROOKE	PROMUTUEL COATICOOK-SHERBROOKE, SOCIÉTÉ MUTUELLE D'ASSURANCE GÉNÉRALE
40	COFACE	COMPAGNIE FRANÇAISE D'ASSURANCE POUR LE COMMERCE EXTÉRIEUR (COFACE)
41	COLISEE RE	COLISEE RE
42	COMMONWEALTH	COMPAGNIE D'ASSURANCES COMMONWEALTH
43	CONTINENTAL CASUALTY	LA COMPAGNIE D'ASSURANCE CONTINENTAL CASUALTY
44	CO-OPERATORS - GÉNÉRALE	LA COMPAGNIE D'ASSURANCE GÉNÉRALE CO-OPERATORS
45	COREPOINTE	LA COMPAGNIE D'ASSURANCE COREPOINTE
46	COSECO	COMPAGNIE D'ASSURANCE COSECO
47	CUMIS - GÉN.	LA COMPAGNIE D'ASSURANCE GÉNÉRALE CUMIS
48	DESJARDINS - GÉN.	DESJARDINS ASSURANCES GÉNÉRALES INC.
49	DEUX-MONTAGNES	PROMUTUEL DEUX-MONTAGNES, SOCIÉTÉ MUTUELLE D'ASSURANCE GÉNÉRALE
50	DOMINION DU CANADA	COMPAGNIE D'ASSURANCE GÉNÉRALE DOMINION DU CANADA
51	DRUMMOND	PROMUTUEL DRUMMOND, SOCIÉTÉ MUTUELLE D'ASSURANCE GÉNÉRALE
52	ECCLÉSIASTIQUES	SOCIÉTÉ DES ASSURANCES ECCLÉSIASTIQUES
53	ÉCHELON	ÉCHELON, COMPAGNIE D'ASSURANCES GÉNÉRALE
54	ECONOMICAL	ECONOMICAL, COMPAGNIE MUTUELLE D'ASSURANCE
55	ELECTRIC	COMPAGNIE D'ASSURANCE ELECTRIC
56	ÉLECTRICITÉ ET GAZ	SERVICES D'ASSURANCE ASSOCIÉS ÉLECTRICITÉ ET GAZ
57	ELITE	LA COMPAGNIE D'ASSURANCES ELITE
58	EMPLOYEURS DE WAUSAU	COMPAGNIE D'ASSURANCES DES EMPLOYEURS DE WAUSAU
59	ENDURANCE	ENDURANCE, SOCIÉTÉ DE RÉASSURANCE D'AMÉRIQUE
60	ÉQUITABLE - GÉN.	L'ÉQUITABLE, COMPAGNIE D'ASSURANCES GÉNÉRALES
61	EULER	EULER ASSURANCE CRÉDIT A.C.I.
62	EVEREST	LA COMPAGNIE D'ASSURANCE EVEREST DU CANADA
63	FABRIQUES DE MONTRÉAL	L'ASSURANCE MUTUELLE DES FABRIQUES DE MONTRÉAL
64	FABRIQUES DE QUÉBEC	L'ASSURANCE MUTUELLE DES FABRIQUES DE QUÉBEC
65	FÉDÉRALE	COMPAGNIE D'ASSURANCES FÉDÉRALE
66	FEDERATED DU CANADA - GÉN	LA FEDERATED, COMPAGNIE D'ASSURANCE DU CANADA
67	FÉDÉRATION	LA FÉDÉRATION COMPAGNIE D'ASSURANCES DU CANADA
68	FM GLOBAL	FM GLOBAL
69	GARANTIE	LA GARANTIE, COMPAGNIE D'ASSURANCE DE L'AMÉRIQUE DU NORD
70	GASPÉSIE - LES ILES	PROMUTUEL GASPÉSIE - LES ILES, SOCIÉTÉ MUTUELLE D'ASSURANCE GÉNÉRALE
71	GCAN - GÉN.	GCAN COMPAGNIE D'ASSURANCES
72	GENWORTH	COMPAGNIE D'ASSURANCE D'HYPOTHÈQUES GENWORTH FINANCIAL CANADA
73	GLOBALE - RÉASS.	LA GLOBALE COMPAGNIE RÉASSURANCES
74	GRAIN	LA COMPAGNIE D'ASSURANCE ET DE GARANTIE GRAIN
75	GREAT AMERICAN	COMPAGNIE D'ASSURANCE GREAT AMERICAN
76	GROUPAMA TRANSPORT	GROUPAMA TRANSPORT

## LISTE DES ASSUREURS DE DOMMAGES INSCRITS AU REGISTRE AU 31 DÉCEMBRE 2011

	Nom abrégé	Raison sociale
77	GROUPE ESTRIE-RICHELIEU	LE GROUPE ESTRIE-RICHELIEU, COMPAGNIE D'ASSURANCE
78	GROUPE LEDOR	GROUPE LEDOR INC., MUTUELLE D'ASSURANCE
79	HABITATION ET AUTO TD	COMPAGNIE D'ASSURANCE HABITATION ET AUTO TD
80	HANNOVER	COMPAGNIE D'ASSURANCE INTERNATIONALE DE HANNOVER
81	HARTFORD INCENDIE	LA COMPAGNIE D'ASSURANCE INCENDIE HARTFORD
82	HAUT ST-LAURENT	PROMUTUEL HAUT ST-LAURENT, SOCIÉTÉ MUTUELLE D'ASSURANCE GÉNÉRALE
83	HDI-GERLING VERSICHERUNG	INDUSTRIE HDI-GERLING VERSICHERUNG
84	HYPOTHÉCAIRE GUARANTY	SOCIÉTÉ D'ASSURANCE HYPOTHÉCAIRE CANADA GUARANTY
85	HYPOTHÈQUES DU CANADA	LA COMPAGNIE D'ASSURANCE D'HYPOTHÈQUES DU CANADA
86	IND. ALLIANCE PAC. - GÉN.	INDUSTRIELLE ALLIANCE PACIFIQUE, COMPAGNIE D'ASSURANCES GÉNÉRALES
87	INDUSTRIELLE AUTO HABITAT	INDUSTRIELLE ALLIANCE, ASSURANCE AUTO ET HABITATION INC.
88	INNOVASSUR	INNOVASSUR, ASSURANCES GÉNÉRALES INC.
89	INSPECT. & ASS. CHAUDIÈRE	LA COMPAGNIE D'INSPECTION ET D'ASSURANCE CHAUDIÈRE ET MACHINERIE
90	INTACT	INTACT COMPAGNIE D'ASSURANCE
91	INTACT AGRICOLE	INTACT ASSURANCE AGRICOLE INC.
92	INTACT ASSURANCE	INTACT ASSURANCES GÉNÉRALES INC.
93	INTER-OUEST	L'ASSURANCE MUTUELLE DE L'INTER-OUEST
94	JEVCO	LA COMPAGNIE D'ASSURANCES JEVCO
95	JEWELERS	JEWELERS, COMPAGNIE D'ASSURANCE MUTUELLE
96	LAC AU FJORD	PROMUTUEL DU LAC AU FJORD, SOCIÉTÉ MUTUELLE D'ASSURANCE GÉNÉRALE
97	LAC ST-PIERRE-LES FORGES	PROMUTUEL LAC ST-PIERRE - LES FORGES, SOCIÉTÉ MUTUELLE D'ASS. GÉN.
98	LANAUDIÈRE	PROMUTUEL LANAUDIÈRE, SOCIÉTÉ MUTUELLE D'ASSURANCE GÉNÉRALE
99	LAWPRO	ASSURANCE LAWPRO
100	LEGACY	COMPAGNIE D'ASSURANCES GÉNÉRALES LEGACY
101	LIBERTÉ MUTUELLE	LA COMPAGNIE D'ASSURANCE LIBERTÉ MUTUELLE
102	LITTORAL	PROMUTUEL DU LITTORAL, SOCIÉTÉ MUTUELLE D'ASSURANCE GÉNÉRALE
103	LLOYD'S	LES SOUSCRIPTEURS DU LLOYD'S
104	LOMBARD (CIE CANADIENNE)	COMPAGNIE CANADIENNE D'ASSURANCES GÉNÉRALES LOMBARD
105	LOMBARD (CIE D'ASS.)	COMPAGNIE D'ASSURANCE LOMBARD
106	LOTBINIÈRE	PROMUTUEL LOTBINIÈRE, SOCIÉTÉ MUTUELLE D'ASSURANCE GÉNÉRALE
107	LUMBERMEN'S	L'ASSUREUR LUMBERMEN'S
108	MARKEL	MARKEL COMPAGNIE D'ASSURANCE DU CANADA
109	MISSISQUOI	LA COMPAGNIE D'ASSURANCE MISSISQUOI
110	MITSUMI SUMITOMO	COMPAGNIE D'ASSURANCE MITSUMI SUMITOMO LIMITÉE
111	MONTMAGNY-L'ISLET	PROMUTUEL MONTMAGNY-L'ISLET, SOCIÉTÉ MUTUELLE D'ASSURANCE GÉNÉRALE
112	MONTS ET RIVES	PROMUTUEL MONTS ET RIVES, SOCIÉTÉ MUTUELLE D'ASSURANCE GÉNÉRALE
113	MOTORS	LA COMPAGNIE D'ASSURANCE MOTORS
114	MUNICH AMÉRIQUE	RÉASSURANCE MUNICH AMÉRIQUE, INC.

	Nom abrégé	Raison sociale
115	MUNICH DU CANADA	LA MUNICH, DU CANADA, COMPAGNIE DE RÉASSURANCE
116	MUTUELLE - MUNICIPALITÉS	LA MUTUELLE DES MUNICIPALITÉS DU QUÉBEC
117	NIPPONKOA	NIPPONKOA, COMPAGNIE D'ASSURANCE, LIMITÉE
118	NORD-AMÉRICAIN, PREMIÈRE	LA NORD-AMÉRICAIN, PREMIÈRE COMPAGNIE D'ASSURANCE
119	NORDIQUE	LA NORDIQUE COMPAGNIE D'ASSURANCE DU CANADA
120	NOVEX	NOVEX COMPAGNIE D'ASSURANCE
121	OACIQ	ORGANISME D'AUTORÉGLEMENTATION DU COURTAGE IMMOBILIER DU QUÉBEC
122	ODYSSEY RE	ODYSSEY COMPAGNIE DE RÉASSURANCE
123	OMEGA	OMEGA COMPAGNIE D'ASSURANCE GÉNÉRALE
124	OPTIMUM - GÉNÉRAL	OPTIMUM SOCIÉTÉ D'ASSURANCE INC.
125	OPTIMUM AGRICOLE	OPTIMUM ASSURANCE AGRICOLE INC.
126	ORDRE DES ARCHITECTES	ORDRE DES ARCHITECTES DU QUÉBEC
127	ORDRE DES DENTISTES	ORDRE DES DENTISTES DU QUÉBEC
128	ORDRE DES ÉVALUATEURS	ORDRE DES ÉVALUATEURS AGRÉÉS DU QUÉBEC
129	ORDRE DES PHARMACIENS	ORDRE DES PHARMACIENS DU QUÉBEC
130	OUTAOUAIS	PROMUTUEL L'OUTAOUAIS, SOCIÉTÉ MUTUELLE D'ASSURANCE GÉNÉRALE
131	PAFCO	PAFCO, COMPAGNIE D'ASSURANCE
132	PARTENAIRE RE EUROPE	PARTENAIRE RE EUROPE
133	PARTENAIRE RÉ U.S.	PARTENAIRE, COMPAGNIE DE RÉASSURANCE DES É-U
134	PEMBRIDGE	PEMBRIDGE, COMPAGNIE D'ASSURANCE
135	PERSONNELLE - GÉNÉRALES	LA PERSONNELLE, ASSURANCES GÉNÉRALES INC.
136	PORTNEUF-CHAMPLAIN	PROMUTUEL PORTNEUF-CHAMPLAIN, SOCIÉTÉ MUTUELLE D'ASSURANCE GÉNÉRALE
137	PRAIRIE-VALMONT	PROMUTUEL PRAIRIE-VALMONT, SOCIÉTÉ MUTUELLE D'ASSURANCE GÉNÉRALE
138	PRIMUM	PRIMUM COMPAGNIE D'ASSURANCE
139	PROMUTUEL RÉASSURANCE	PROMUTUEL RÉASSURANCE
140	PROTECTRICE	LA PROTECTRICE, SOCIÉTÉ D'ASSURANCE
141	QUÉBEC (CIE D'ASS.)	COMPAGNIE D'ASSURANCE DU QUÉBEC
142	RBC - GÉNÉRALE	COMPAGNIE D'ASSURANCE GÉNÉRALE RBC
143	RIVERAINS	PROMUTUEL DES RIVERAINS, SOCIÉTÉ MUTUELLE D'ASSURANCE GÉNÉRALE
144	RIVIÈRE-DU-LOUP	PROMUTUEL RIVIÈRE-DU-LOUP, SOCIÉTÉ MUTUELLE D'ASSURANCE GÉNÉRALE
145	ROUYN-NORANDA - TÉMISCAM.	PROMUTUEL ROUYN-NORANDA -TÉMISCAMINGUE, SOC. MUTUELLE D'ASS. GENERALE
146	ROYAL & SUN ALLIANCE	ROYAL & SUN ALLIANCE DU CANADA, SOCIÉTÉ D'ASSURANCES
147	SAINT PAUL	LA COMPAGNIE D'ASSURANCE SAINT PAUL
148	SCOR CANADA	SCOR CANADA COMPAGNIE DE RÉASSURANCE
149	SCOTTISH & YORK	COMPAGNIE D'ASSURANCE SCOTTISH & YORK LIMITÉE
150	SÉCURITÉ DE HARTFORD	COMPAGNIE D'ASSURANCE SÉCURITÉ DE HARTFORD
151	SÉCURITÉ NATIONALE	SÉCURITÉ NATIONALE COMPAGNIE D'ASSURANCE
152	SENTRY	LA SOCIÉTÉ MUTUELLE D'ASSURANCE SENTRY

## LISTE DES ASSUREURS DE DOMMAGES INSCRITS AU REGISTRE AU 31 DÉCEMBRE 2011

	Nom abrégé	Raison sociale
153	SHIPOWNERS'	L'ENTREPRISE D'ASSURANCES SHIPOWNERS' MUTUAL PROTECTION & INDEMNITY
154	SOCIÉTÉ GÉNÉRALE DE RÉASS	LA SOCIÉTÉ GÉNÉRALE DE RÉASSURANCE
155	SOCIÉTÉ NATIONALE D'ACC.	SOCIÉTÉ NATIONALE D'ACCIDENT ET SÉCURITÉ
156	SOMPO	ASSURANCES SOMPO DU JAPON
157	SOUVERAINE - GÉN.	LA SOUVERAINE, COMPAGNIE D'ASSURANCE GÉNÉRALE
158	SSQ - GÉNÉRALES	SSQ, SOCIÉTÉ D'ASSURANCES GÉNÉRALES INC.
159	STEWART	COMPAGNIE D'ASSURANCE-TITRES STEWART
160	SUISSE DE RÉASSURANCES	COMPAGNIE SUISSE DE RÉASSURANCES SA
161	SUNDERLAND	SOCIÉTÉ D'ASSURANCE MUTUELLE MARITIME SUNDERLAND LIMITÉE
162	SÛRETÉ DE L'OUEST	LA COMPAGNIE DE SÛRETÉ DE L'OUEST
163	TEMPLE	LA COMPAGNIE D'ASSURANCE TEMPLE
164	TIG	SOCIÉTÉ D'ASSURANCE TIG
165	TITRES FIDELITY NATIONAL	COMPAGNIE D'ASSURANCE TITRES FIDELITY NATIONAL
166	TITRES FIRST AMERICAN	COMPAGNIE D'ASSURANCE TITRES FIRST AMERICAN
167	TOKIO	TOKIO MARITIME & NICHIDO INCENDIE COMPAGNIE D'ASSURANCES LTÉE
168	TRADERS GÉNÉRALE	COMPAGNIE D'ASSURANCE TRADERS GÉNÉRALE
169	TRAFALGAR DU CANADA	COMPAGNIE D'ASSURANCE TRAFALGAR DU CANADA
170	TRANS GLOBALE - GÉN.	COMPAGNIE D'ASSURANCES TRANS GLOBALE
171	TRANSATLANTIQUE	LA COMPAGNIE DE RÉASSURANCE TRANSATLANTIQUE
172	TRAVELERS GARANTIE	LA COMPAGNIE TRAVELERS GARANTIE DU CANADA
173	TRISURA	COMPAGNIE D'ASSURANCE TRISURA GARANTIE
174	TRITON	COMPAGNIE D'ASSURANCE TRITON
175	UNION CANADIENNE	L'UNION CANADIENNE, COMPAGNIE D'ASSURANCES
176	UNIQUE - GÉN.	L'UNIQUE ASSURANCES GÉNÉRALES INC.
177	UTICA	COMPAGNIE D'ASSURANCE MUTUELLE UTICA
178	VALLÉE	PROMUTUEL LA VALLÉE, SOCIÉTÉ MUTUELLE D'ASSURANCE GÉNÉRALE
179	VAUDREUIL-SOULANGES	PROMUTUEL VAUDREUIL-SOULANGES, SOCIÉTÉ MUTUELLE D'ASSURANCE GÉNÉRALE
180	VERCHÈRES	PROMUTUEL VERCHÈRES, SOCIÉTÉ MUTUELLE D'ASSURANCE GÉNÉRALE
181	WATERLOO	COMPAGNIE D'ASSURANCE WATERLOO
182	WAWANESA	LA COMPAGNIE MUTUELLE D'ASSURANCE WAWANESA
183	WESTERN FINANCIAL	WESTERN FINANCIAL, COMPAGNIE D'ASSURANCES
184	WESTPORT	SOCIÉTÉ D'ASSURANCE WESTPORT
185	XL - ASSURANCE	COMPAGNIE D'ASSURANCE XL LIMITÉE
186	XL AMÉRIQUE	RÉASSURANCE XL AMÉRIQUE
187	ZURICH	ZURICH COMPAGNIE D'ASSURANCES SA







## QUÉBEC

Place de la Cité, tour Cominar  
2640, boulevard Laurier, bureau 400  
Québec (Québec) G1V 5C1  
418 525-0337

## MONTRÉAL

800, Square-Victoria, 22<sup>e</sup> étage  
C.P. 246, tour de la Bourse  
Montréal (Québec) H4Z 1G3  
514 395-0337

Sans frais 1 877 525-0337  
[www.lautorite.qc.ca](http://www.lautorite.qc.ca)



**AUTORITÉ  
DES MARCHÉS  
FINANCIERS**

