

# État de situation de l'intervention gouvernementale en matière d'action communautaire

Édition 2002-2003

**Coordination :**

**Daniel Jean**

Directeur général du Secrétariat à  
l'action communautaire autonome du Québec

**Recherche et rédaction :**

Martine Pichette

Dépôt légal – Novembre 2003  
Bibliothèque nationale du Québec  
ISBN : 2-550-41647-3  
ISSN : 1708-7651

© Gouvernement du Québec

## **REMERCIEMENTS**

Pour la présente édition, le Secrétariat à l'action communautaire autonome du Québec tient à remercier, pour leur précieuse collaboration, toutes les personnes qui, dans chacun des ministères et organismes gouvernementaux, ont permis la réalisation de l'État de situation de l'intervention gouvernementale en matière d'action communautaire, en transmettant annuellement et souvent dans des échéanciers très serrés les sommes qui y sont consenties.

# TABLE DES MATIÈRES

## REMERCIEMENTS

<b>PRÉSENTATION</b> .....	4
<b>1. Soutien financier 2002-2003, ventilé par programme et par type de soutien financier</b> .....	8
1.1 Tableau du soutien financier gouvernemental 2002-2003 .....	12
1.2 Tableau du soutien financier gouvernemental 2001-2002 .....	18
1.3 Tableau du soutien financier gouvernemental 2000-2001 .....	23
<b>2. Sommaire du soutien financier gouvernemental par ministère et organisme gouvernemental, de 1996-1997 à 2002-2003</b> .....	29
<b>3. Soutien financier régional, de 1996-1997 à 2002-2003</b>	
3.1 Sigles utilisés dans les tableaux de ventilation par région .....	33
3.2 Répartition régionale 1996-1997 .....	34
3.3 Répartition régionale 1997-1998 .....	36
3.4 Répartition régionale 1998-1999 .....	38
3.5 Répartition régionale 1999-2000 .....	40
3.6 Répartition régionale 2000-2001 .....	42
3.7 Répartition régionale 2001-2002 .....	44
3.8 Répartition régionale 2002-2003 .....	46
<b>4. Évolution du soutien financier gouvernemental de 1996-1997 à 2002-2003</b> .....	49

## 5. Évolution du soutien financier gouvernemental, par ministère et organisme gouvernemental, de 1996-1997 à 2002-2003

5.1 Ministère de l'Éducation .....	51
5.2 Ministère de l'Emploi et de la Solidarité sociale .....	52
5.3 Ministère de l'Environnement .....	53
5.4 Ministère de la Culture et des Communications .....	54
5.5 Ministère de la Famille et de l'Enfance .....	55
5.6 Ministère de la Justice .....	56
5.7 Ministère de la Santé et des Services sociaux .....	57
5.8 Ministère de la Sécurité publique .....	58
5.9 Ministère des Affaires municipales et de la Métropole .....	59
5.10 Ministère des Finances, de l'Économie et de la Recherche .....	60
5.11 Ministère des Régions .....	61
5.12 Ministère des Relations avec les citoyens et de l'Immigration .....	62
5.13 Ministère des Relations internationales .....	63
5.14 Ministère des Ressources naturelles .....	64
5.15 Ministère des Transports .....	65
5.16 Office de la protection du consommateur .....	66
5.17 Office des personnes handicapées du Québec .....	67
5.18 Secrétariat à l'action communautaire autonome du Québec .....	68
5.19 Secrétariat à la condition féminine .....	69
5.20 Secrétariat au loisir et au sport .....	70
5.21 Secrétariat aux affaires autochtones .....	71
5.22 Secrétariat aux aînés .....	72
5.23 Société d'habitation du Québec .....	73
5.24 Société de l'assurance automobile du Québec .....	74
5.25 Société de la faune et des parcs du Québec .....	75

# Présentation

*L'État de situation de l'intervention gouvernementale en matière d'action communautaire, édition 2002-2003*, présente les efforts consentis par le gouvernement du Québec en matière d'action communautaire pour l'année financière ayant débuté le 1<sup>er</sup> avril 2002 et se terminant le 31 mars 2003.

Tous les renseignements contenus dans ce document se rapportent à la situation avant la concentration du soutien financier et le transfert d'organismes communautaires vers un seul ministère d'attache. Le prochain état de situation nous fera part de la situation réelle après les transferts.

Bien que ce document soit présenté à l'automne 2003, il fait état de la situation au 31 mars 2003. Depuis cette date, de nombreux changements sont survenus au niveau des composantes de l'État québécois, ce qui a amené des modifications quant à l'appellation de certains ministères et organismes gouvernementaux. Veuillez prendre note que sont considérés ici les ministères et organismes gouvernementaux tels qu'ils étaient en 2002-2003.

Au cours de cette période, les organismes communautaires ont reçu du gouvernement du Québec plus de 530 M\$, ce qui représente une augmentation de 7,5 % par rapport à 2001-2002.

On dénombre 59 programmes ou mesures de soutien financier destinés aux organismes communautaires, par l'intermédiaire de 24 ministères et organismes gouvernementaux. De ces programmes, 25 sont consacrés au financement en appui à la mission globale des organismes communautaires, ce qui représente 53 % de l'enveloppe globale par rapport à 50 % en 2001-2002. Par ailleurs, 39 % des sommes ont été allouées en 2002-2003 pour des ententes de service et 8 % pour des projets ponctuels.

On retrouvera dans ce document, cinq types d'information distincte :

- Le soutien financier, ventilé par programme et par type de financement, de 2000-2001 à 2002-2003.
- Le sommaire du soutien financier gouvernemental par ministère et organisme gouvernemental, de 1996-1997 à 2002-2003.
- La ventilation du soutien financier par région, de 1996-1997 à 2002-2003.
- L'évolution du soutien financier gouvernemental, de 1996-1997 à 2002-2003.
- L'évolution du soutien financier gouvernemental, par ministère et organisme gouvernemental, de 1996-1997 à 2002-2003.

Par ailleurs, il est important de noter que les sommes consacrées aux activités ou organismes suivants ne sont pas prises en considération :

- Entreprises d'économie sociale
- Coopératives d'économie sociale
- Les sommes versées à des organismes financés par le Fonds de lutte à la pauvreté par la réinsertion au travail
- Centres locaux de développement (CLD)
- Conseils régionaux de développement (CRD)
- Centres de la petite enfance (CPE)
- Fondations qui ont pour seule mission de recueillir et de redistribuer des fonds
- Organismes à vocation religieuse
- Associations professionnelles, syndicales ou politiques.

Ainsi, pour comparer la présente édition avec celle de 2001-2002, tout en s'assurant que la base de comparaison est la même, il est important de prendre en considération les éléments suivants :

- 24 ministères/organismes gouvernementaux ont offert un soutien financier aux organismes communautaires en 2002-2003 comparativement à 22 en 2001-2002.
- 59 programmes ou mesures de soutien financier ont été répertoriés en 2002-2003 comparativement à 53 en 2001-2002.
- Neuf programmes ont été ajoutés en 2002-2003. Ces programmes représentent un ajout de 2 768 731 \$ par rapport à 2001-2002.
- Deux programmes ont pris fin en 2001-2002 et représentent un montant total de 1 769 359 \$.
- Un programme a été retiré de l'État de situation car il ne répond pas aux critères de la politique gouvernementale *L'action communautaire : une contribution essentielle à l'exercice de la citoyenneté et au développement social du Québec* pour un montant total de 3 815 297 \$.
- Le retrait de ces trois programmes représente un montant global de 5 584 656 \$ qui doit être retranché par rapport à l'exercice financier précédent pour les fins de comparaison.

Le tableau suivant présente, par ministère et organisme gouvernemental, la liste des programmes pris en compte ou retranchés pour la première fois en 2002-2003 de même que les montants qui y sont associés.

**PROGRAMMES PRIS EN COMPTE OU RETRANCHÉS À L'ÉTAT DE SITUATION GOUVERNEMENTALE  
EN 2002-2003 ET MONTANTS ASSOCIÉS**

MINISTÈRE/ORGANISME GOUVERNEMENTAL	PROGRAMMES	COMMENTAIRES	MONTANTS
<b>AJOUTS</b>			
<b>Ministère de l'Environnement</b>	<ul style="list-style-type: none"> <li>Programme de soutien financier pour la consultation publique sur le développement durable de la production porcine</li> <li>Autres</li> </ul>	Programme d'aide financière ad hoc Aide financière ad hoc	57 643 \$ 1 444 446 \$
<b>Ministère de la Sécurité publique</b>	<ul style="list-style-type: none"> <li>Programme de financement conjoint Bureau d'assurance du Canada et ministère de la Sécurité publique</li> </ul>	Nouveau programme	28 517 \$
<b>Ministère des Finances, de l'Économie et de la Recherche</b>	<ul style="list-style-type: none"> <li>Soutien aux intervenants majeurs au chapitre de la promotion des carrières scientifiques</li> <li>Programme de soutien aux regroupements sectoriels en économie sociale</li> </ul>	Ministère pris en compte pour la première fois	70 000 \$ 231 000 \$
<b>Ministère des Relations avec les citoyens et de l'Immigration</b>	<ul style="list-style-type: none"> <li>Programme de reconnaissance à un regroupement national d'organismes au service des personnes réfugiées et immigrantes</li> </ul>	Nouveau programme	200 000 \$
<b>Ministère des Relations internationales</b>	<ul style="list-style-type: none"> <li>Programme d'appui à la mission d'éducation des OCI</li> </ul>	Nouveau programme	400 000 \$
<b>Ministère des Ressources naturelles</b>	<ul style="list-style-type: none"> <li>Programme de mise en valeur des ressources du milieu forestier (volet III)</li> </ul>	Ministère pris en compte pour la première fois	54 000 \$
<b>Secrétariat au loisir et au sport</b>	<ul style="list-style-type: none"> <li>Engagement jeunesse</li> </ul>	Programme expérimental	283 125 \$
<b>TOTAL DES AJOUTS</b>			<b>2 768 731 \$</b>
<b>RETRAITS</b>			
<b>Ministère des Relations avec les citoyens et de l'Immigration</b>	<ul style="list-style-type: none"> <li>Programme d'aide à la francisation des immigrants (PAFI)</li> <li>Programme de francisation en milieu de travail (PFMT)</li> </ul>	Programme terminé Programme terminé	1 329 909 \$ 439 450 \$
<b>Ministère de la Sécurité publique</b>	<ul style="list-style-type: none"> <li>Programme de mobilisation des collectivités</li> </ul>	Programme retiré de l'État de situation	3 815 297 \$
<b>TOTAL DES RETRAITS</b>			<b>5 584 656 \$</b>

***1. Soutien financier 2002-2003, ventilé par programme  
et par type de soutien financier***

# ***1. Soutien financier 2002-2003, ventilé par programme et par type de soutien financier***

Le tableau de la page 12 présente chacun des 59 programmes gouvernementaux ou mesures de soutien financier destinés aux organismes communautaires ainsi que les montants qui y sont associés.

D'emblée, il faut préciser que certains de ces programmes gouvernementaux ne sont pas exclusivement dédiés à des organismes communautaires. Cependant, en 2002-2003, le Secrétariat à l'action communautaire autonome du Québec s'est doté d'outils lui permettant de cibler uniquement la portion qui a été versée à ces derniers dans le cadre de ces programmes. Ainsi, au présent document, seules les sommes accordées aux organismes communautaires ont été indiquées et non les sommes totales qui ont été versées en vertu de ces programmes.

Les notes suivantes précisent donc les clientèles auxquelles ils s'adressent et ces programmes sont marqués d'un astérisque (\*) dans le tableau.

## **Ministère de l'Environnement**

- ***Programme Action – Environnement***

Ce programme ne s'adresse pas exclusivement à des organismes communautaires.

Organismes admissibles :

- organismes sans but lucratif;
- conseils de bandes.

- ***Programme Saint-Laurent Vision 2000***

Ce programme ne s'adresse pas exclusivement à des organismes communautaires.

Outre la protection de la santé humaine et de celle de l'écosystème du Saint-Laurent, la troisième phase du projet vise l'engagement des communautés riveraines afin de favoriser l'accessibilité et le recouvrement des usages du Saint-Laurent.

## **Ministère de la Sécurité publique**

- *Programme de financement conjoint Bureau d'assurance du Canada et ministère de la Sécurité publique*

Ce programme ne s'adresse pas exclusivement à des organismes communautaires.

Organismes admissibles :

- organismes sans but lucratif;
- municipalités.

## **Ministère des Affaires municipales et de la Métropole**

- *Fonds de développement de la métropole*

Les organismes admissibles à ce fonds sont les suivants :

Organismes admissibles :

- organismes sans but lucratif;
- organismes à but lucratif;
- toute municipalité, communauté urbaine ou municipalité régionale de comté;
- tout organisme municipal ou intermunicipal relevant de la communauté ou de ses municipalités;
- organismes du réseau de la santé et de l'éducation des services sociaux;
- conseils de bande de la région métropolitaine;
- sociétés d'État;
- corporations privées à but lucratif.

## **Ministère des Finances, de l'Économie et de la Recherche**

- *Programme de soutien aux regroupements sectoriels en économie sociale*

Ce programme ne s'adresse pas exclusivement à des organismes communautaires.

Organismes admissibles :

- regroupements nationaux sectoriels d'entreprises de l'économie sociale incorporés en vertu de la troisième partie de la Loi sur les compagnies ou de la Loi sur les coopératives.

## **Ministère des Régions**

- *Fonds conjoncturel de développement (FCD)*

Les organismes admissibles à ce fonds sont les suivants :

- toute municipalité, communauté urbaine ou municipalité régionale de comté;
- les organismes sans but lucratif et incorporés;
- organismes parapublics des réseaux de l'éducation, de la santé, des services sociaux, du domaine municipal;
- tout conseil de bande d'une communauté autochtone.

## Ministère des Relations avec les citoyens et de l'Immigration

- ***Fonds de développement de l'immigration en région (FDIR)***

Les organismes admissibles à ce programme sont les suivants :

- une municipalité locale ou une municipalité régionale de comté (MRC);
- une corporation de développement économique (Commissariat industriel);
- un organisme régional sectoriel;
- un groupement voué au développement régional;
- une chambre de commerce;
- un organisme incorporé et sans but lucratif tel qu'un organisme issu des communautés culturelles, un groupe d'amitié avec un pays étranger, un organisme à vocation internationale, etc.;
- une université, un centre de recherche, un organisme à vocation technologique;
- une entreprise privée ayant des besoins importants en main-d'œuvre ne pouvant être comblés au Québec, à titre expérimental seulement.

## Ministère des Relations internationales

- ***Programme « Québec sans frontières »***

Ce programme ne s'adresse pas exclusivement à des organismes communautaires. Trois clientèles distinctes sont admissibles :

- les jeunes âgés de 18 à 35 ans qui possèdent le statut de « citoyenneté canadienne » ou le statut de « résidence permanente » et ayant un domicile permanent au Québec depuis au moins un an;

- les organismes de coopération internationale (OCI), membres de l'Association québécoise des organismes de coopération internationale (AQOCI), possédant une expertise éprouvée dans la réalisation de stages de coopération internationale, et ce, notamment avec la clientèle jeunesse;
- les personnes morales de la coopération internationale s'associant à un OCI membre de l'AQOCI.

## Office des personnes handicapées du Québec

- ***Semaine québécoise des personnes handicapées***

Ce programme ne s'adresse pas exclusivement à des organismes communautaires.

## Secrétariat à la condition féminine

- ***Programme À égalité pour décider***

Ce programme ne s'adresse pas exclusivement à des organismes communautaires. Ainsi, les instances visées par ce programme, c'est-à-dire celles où il importe d'instaurer et de maintenir une représentation équitable des femmes, sont principalement :

- les municipalités;
- les municipalités régionales de comté (MRC);
- les communautés urbaines;
- les conseils régionaux de développement;
- les centres locaux de développement;

- les conseils régionaux des partenaires du marché du travail;
- les conseils d'administration des Régies régionales de la santé et des services sociaux;
- les conseils d'administration des établissements du réseau de la santé et des services sociaux;
- les commissions scolaires;
- les associations touristiques régionales (ATR);
- les conseils régionaux de la culture et de l'environnement;
- les unités régionales de loisir et de sport (URLS);
- les conseils d'administration des institutions économiques et financières.

- **Secrétariat au loisir et au sport**

- *Programme d'accompagnement en loisir pour les personnes ayant une déficience*

Ce programme s'adresse à des organismes sans but lucratif, à des municipalités, à des camps de vacances et à des individus.

- **Secrétariat aux aînés**

- *Engagés dans l'action pour les aînés*

Ce programme ne s'adresse pas exclusivement à des organismes communautaires.

Organismes admissibles :

- Entreprises d'économie sociale.

## **Société de la faune et des parcs du Québec**

- *Faune – Nature*

Ce programme ne s'adresse pas exclusivement à des organismes communautaires.

Organismes admissibles :

- organismes sans but lucratif;
- conseils de bandes;
- conseils régionaux de l'environnement (CRE);
- comités sur les zones d'interventions prioritaires (ZIP);
- agences de mise en valeur des forêts privées.

**1.1 SOUTIEN FINANCIER GOUVERNEMENTAL 2002-2003, EN MATIÈRE D'ACTION COMMUNAUTAIRE**  
**PAR MINISTÈRE ET ORGANISME GOUVERNEMENTAL,**  
**PAR PROGRAMME ET PAR TYPE DE SOUTIEN FINANCIER**

MINISTÈRE/ORGANISME GOUVERNEMENTAL	Total Accordé (\$)	Mission globale (\$)	Ententes de service (\$)	Projets ponctuels (\$)
<b>Ministère de l'Éducation</b>				
• Programme de soutien aux organismes d'éducation populaire autonomes	9 779 126 \$	9 779 126 \$	0 \$	0 \$
• Programme de soutien aux organismes d'alphabétisation populaire autonomes	10 418 956 \$	10 418 956 \$	0 \$	0 \$
<b>Sous-total</b>	<b>20 198 082 \$</b>	<b>20 198 082 \$</b>	<b>0 \$</b>	<b>0 \$</b>
<b>Ministère de l'Emploi et de la Solidarité sociale<sup>1</sup></b>				
• Financement des Carrefours jeunesse-emploi	34 168 341 \$	0 \$	34 168 341 \$	0 \$
• Financement des ententes de service avec des organismes communautaires spécialisés qui offrent les mesures Services d'aide à l'emploi et Projets de préparation à l'emploi (Emploi-Québec)	98 863 141 \$	0 \$	93 779 650 \$	5 083 491 \$
<b>Sous-total</b>	<b>133 031 482 \$</b>	<b>0 \$</b>	<b>127 947 991 \$</b>	<b>5 083 491 \$</b>
<b>Ministère de l'Environnement<sup>2</sup></b>				
• Programme Action — Environnement*	622 140 \$	0 \$	0 \$	622 140 \$
• Programme de soutien à la mission des organismes nationaux	500 000 \$	500 000 \$	0 \$	0 \$
• Programme d'aide relatif aux priorités en environnement (PAPE)	431 069 \$	0 \$	0 \$	431 069 \$
• Programme Saint-Laurent Vision 2000*	238 996 \$	0 \$	0 \$	238 996 \$
• Programme de soutien à la mission des Conseils régionaux de l'environnement (CRE) et du Regroupement national des conseils régionaux de l'environnement (RNCREQ)	1 525 000 \$	1 525 000 \$	0 \$	0 \$
• Programme de soutien financier pour la consultation publique sur le développement durable de la production porcine au Québec	57 643 \$	0 \$	0 \$	57 643 \$
• Autres	1 444 446 \$	0 \$	224 556 \$	1 219 890 \$
<b>Sous-total</b>	<b>4 819 294 \$</b>	<b>2 025 000 \$</b>	<b>224 556 \$</b>	<b>2 569 738 \$</b>
<b>Ministère de la Culture et des Communications</b>				
• Programme de soutien aux médias communautaires (associations, organismes et regroupements nationaux)	2 668 167 \$	2 221 108 \$	0 \$	447 059 \$
• Programme de soutien aux radios autochtones	524 999 \$	435 999 \$	0 \$	89 000 \$
• Programme de soutien aux organismes nationaux de loisir culturel et scientifique	1 218 400 \$	1 096 400 \$	0 \$	122 000 \$
• Programme de soutien aux organismes régionaux de loisir scientifique	374 900 \$	374 900 \$	0 \$	0 \$

MINISTÈRE/ORGANISME GOUVERNEMENTAL	Total Accordé (\$)	Mission globale (\$)	Ententes de service (\$)	Projets ponctuels (\$)
<ul style="list-style-type: none"> <li>Programme de soutien aux manifestations culturelles de la jeune relève amateur</li> </ul>	473 500 \$	269 000 \$	122 500 \$	82 000 \$
<b>Sous-total</b>	<b>5 259 966 \$</b>	<b>4 397 407 \$</b>	<b>122 500 \$</b>	<b>740 059 \$</b>
<b>Ministère de la Famille et de l'Enfance</b>				
<ul style="list-style-type: none"> <li>Mesure de financement de projets d'organismes communautaires intervenant auprès des familles</li> </ul>	1 750 000 \$	0 \$	0 \$	1 750 000 \$
<b>Sous-total</b>	<b>1 750 000 \$</b>	<b>0 \$</b>	<b>0 \$</b>	<b>1 750 000 \$</b>
<b>Ministère de la Justice</b>				
<ul style="list-style-type: none"> <li>Centres d'aide aux victimes d'acte criminel</li> <li>SOS Violence conjugale</li> <li>Association québécoise Plaidoyer-Victimes</li> <li>Association des femmes autochtones du Québec</li> </ul>	2 452 499 \$	0 \$	2 452 499 \$	0 \$
	268 779 \$	0 \$	268 779 \$	0 \$
	75 000 \$	75 000 \$	0 \$	0 \$
	60 000 \$	0 \$	60 000 \$	0 \$
<b>Sous-total</b>	<b>2 856 278 \$</b>	<b>75 000 \$</b>	<b>2 781 278 \$</b>	<b>0 \$</b>
<b>Ministère de la Santé et des Services sociaux<sup>3</sup></b>				
<ul style="list-style-type: none"> <li>Programme de soutien aux organismes communautaires (ministère et régies)</li> </ul>	289 927 524 \$	226 329 485 \$	50 663 041 \$	12 934 998 \$
<b>Sous-total</b>	<b>289 927 524 \$</b>	<b>226 329 485 \$</b>	<b>50 663 041 \$</b>	<b>12 934 998 \$</b>
<b>Ministère de la Sécurité publique<sup>4</sup></b>				
<ul style="list-style-type: none"> <li>Programme de financement issu du partage des produits de la criminalité</li> <li>Ressources communautaires (programmes d'hébergement, de suivi en milieu ouvert, de coûts marginaux, de sensibilisation et conscientisation, de travaux compensatoires)</li> <li>Programme de financement conjoint Bureau d'assurance du Canada et ministère de la Sécurité publique*</li> <li>Autres (implantation de la politique)</li> </ul>	1 229 000 \$	0 \$	0 \$	1 229 000 \$
	13 311 531 \$	0 \$	13 297 596 \$	13 935 \$
	28 517 \$			28 517 \$
	260 000 \$	260 000 \$		
<b>Sous-total</b>	<b>14 829 048 \$</b>	<b>260 000 \$</b>	<b>13 297 596 \$</b>	<b>1 271 452 \$</b>
<b>Ministère des Affaires municipales et de la Métropole</b>				
<ul style="list-style-type: none"> <li>Fonds de développement de la Métropole*</li> </ul>	1 405 000 \$	0 \$	0 \$	1 405 000 \$
<b>Sous-total</b>	<b>1 405 000 \$</b>	<b>0 \$</b>	<b>0 \$</b>	<b>1 405 000 \$</b>

MINISTÈRE/ORGANISME GOUVERNEMENTAL	Total Accordé (\$)	Mission globale (\$)	Ententes de service (\$)	Projets ponctuels (\$)
<b>Ministère des Finances, de l'Économie et de la Recherche<sup>5</sup></b>				
• Soutien aux intervenants majeurs au chapitre de la promotion des carrières scientifiques	70 000 \$	70 000 \$	0 \$	0 \$
• Programme de soutien aux regroupements sectoriels en économie sociale*	231 000 \$	0 \$	0 \$	231 000 \$
<b>Sous-total</b>	<b>301 000 \$</b>	<b>70 000 \$</b>	<b>0 \$</b>	<b>231 000 \$</b>
<b>Ministère des Régions<sup>6</sup></b>				
• Fonds conjoncturel de développement (FCD)*	1 268 440 \$	600 000 \$	0 \$	668 440 \$
<b>Sous-total</b>	<b>1 268 440 \$</b>	<b>600 000 \$</b>	<b>0 \$</b>	<b>668 440 \$</b>
<b>Ministère des Relations avec les citoyens et de l'Immigration<sup>7</sup></b>				
• Fonds de développement de l'immigration en région (FDIR)*	543 381 \$	0 \$	0 \$	543 381 \$
• Programme de soutien à l'insertion en emploi (PSIE)	1 907 000 \$	0 \$	1 907 000 \$	0 \$
• Programme d'accueil et d'établissement des immigrants (PAEI)	4 273 000 \$	0 \$	4 273 000 \$	0 \$
• Programme de soutien à la participation civique (PSPC)	1 902 700 \$	0 \$	0 \$	1 902 700 \$
• Programme de soutien à des projets d'intégration (SPI)	298 106 \$	0 \$	0 \$	298 106 \$
• Programme de reconnaissance à un regroupement national d'organismes au service des personnes réfugiées et immigrantes (TCRI)	200 000 \$	200 000 \$	0 \$	0 \$
• Autres, implantation de la politique de reconnaissance	168 000 \$	168 000 \$	0 \$	0 \$
<b>Sous-total</b>	<b>9 292 187 \$</b>	<b>368 000 \$</b>	<b>6 180 000 \$</b>	<b>2 744 187 \$</b>
<b>Ministère des Relations internationales<sup>8</sup></b>				
• Programme «Québec sans frontières»*	3 159 026 \$	45 000 \$	85 000 \$	3 029 026 \$
• Programme de sensibilisation du public	310 000 \$	0 \$	310 000 \$	0 \$
• Programme d'aide à l'action humanitaire internationale	2 660 087 \$	130 000 \$	10 000 \$	2 520 087 \$
• Programme d'appui à la mission d'éducation des OCI	400 000 \$	400 000 \$	0 \$	0 \$
<b>Sous-total</b>	<b>6 529 113 \$</b>	<b>575 000 \$</b>	<b>405 000 \$</b>	<b>5 549 113 \$</b>
<b>Ministère des Ressources naturelles<sup>9</sup></b>				
• Programme de mise en valeur des ressources du milieu forestier (volet III)	54 000 \$	44 000 \$	0 \$	10 000 \$
<b>Sous-total</b>	<b>54 000 \$</b>	<b>44 000 \$</b>	<b>0 \$</b>	<b>10 000 \$</b>

MINISTÈRE/ORGANISME GOUVERNEMENTAL	Total Accordé (\$)	Mission globale (\$)	Ententes de service (\$)	Projets ponctuels (\$)
<b>Office de la protection des consommateurs</b>				
• Programme d'aide aux organismes de protection du consommateur	512 500 \$	495 400 \$	0 \$	17 100 \$
<b>Sous-total</b>	<b>512 500 \$</b>	<b>495 400 \$</b>	<b>0 \$</b>	<b>17 100 \$</b>
<b>Office des personnes handicapées du Québec</b>				
• Programme de soutien aux organismes de promotion	5 565 708 \$	5 565 708 \$	0 \$	0 \$
• Semaine québécoise des personnes handicapées*	110 000 \$	0 \$	0 \$	110 000 \$
<b>Sous-total</b>	<b>5 675 708 \$</b>	<b>5 565 708 \$</b>	<b>0 \$</b>	<b>110 000 \$</b>
<b>Secrétariat à l'action communautaire autonome du Québec</b>				
• Programme de Soutien à la défense collective des droits	7 975 684 \$	7 975 684 \$	0 \$	0 \$
• Programme de Soutien aux organismes et aux regroupements d'organismes sans port d'attache	7 818 000 \$	7 818 000 \$	0 \$	0 \$
• Programme de Soutien aux projets de développement de l'action communautaire autonome	766 005 \$	0 \$	0 \$	766 005 \$
• Projets spéciaux	309 000 \$	309 000 \$	0 \$	0 \$
<b>Sous-total</b>	<b>16 868 689 \$</b>	<b>16 102 684 \$</b>	<b>0 \$</b>	<b>766 005 \$</b>
<b>Secrétariat à la condition féminine</b>				
• Programme de soutien financier "À égalité pour décider"*	1 000 000 \$	0 \$	0 \$	1 000 000 \$
<b>Sous-total</b>	<b>1 000 000 \$</b>	<b>0 \$</b>	<b>0 \$</b>	<b>1 000 000 \$</b>
<b>Secrétariat au loisir et au sport<sup>10</sup></b>				
• Programme d'assistance financière aux centres communautaires de loisirs	2 573 592 \$	2 573 592 \$	0 \$	0 \$
• Programme d'accompagnement en loisir pour les personnes ayant une déficience*	761 198 \$	0 \$	0 \$	761 198 \$
• Programme d'assistance financière aux camps de vacances	3 868 154 \$	0 \$	3 005 567 \$	862 587 \$
• Programme de reconnaissance et de financement des organismes nationaux de loisir	1 552 980 \$	1 552 980 \$	0 \$	0 \$
• Engagement jeunesse	283 125 \$	0 \$	0 \$	283 125 \$
• Soutien à l'action communautaire	400 000 \$	400 000 \$	0 \$	0 \$
<b>Sous-total</b>	<b>9 439 049 \$</b>	<b>4 526 572 \$</b>	<b>3 005 567 \$</b>	<b>1 906 910 \$</b>

MINISTÈRE/ORGANISME GOUVERNEMENTAL	Total Accordé (\$)	Mission globale (\$)	Ententes de service (\$)	Projets ponctuels (\$)
<b>Secrétariat aux affaires autochtones</b>				
• Soutien à des organismes communautaires du milieu autochtone	300 000 \$	300 000 \$	0 \$	0 \$
• Projets de développement social, culturel ou économique à portée communautaire	114 310 \$	0 \$	0 \$	114 310 \$
<b>Sous-total</b>	<b>414 310 \$</b>	<b>300 000 \$</b>	<b>0 \$</b>	<b>114 310 \$</b>
<b>Secrétariat aux aînés</b>				
• Engagés dans l'action pour les aînés*	1 075 000 \$	0 \$	75 000 \$	1 000 000 \$
<b>Sous-total</b>	<b>1 075 000 \$</b>	<b>0 \$</b>	<b>75 000 \$</b>	<b>1 000 000 \$</b>
<b>Société d'habitation du Québec</b>				
• Programme d'aide aux organismes communautaires en habitation (PAOC)	1 304 419 \$	1 304 419 \$	0 \$	0 \$
• Programme AccèsLogis (contribution au secteur)	563 502 \$	0 \$	563 502 \$	0 \$
• Autres	65 000 \$	65 000 \$	0 \$	0 \$
<b>Sous-total</b>	<b>1 932 921 \$</b>	<b>1 369 419 \$</b>	<b>563 502 \$</b>	<b>0 \$</b>
<b>Société de l'assurance automobile du Québec</b>				
• Ententes de service relatives au soutien communautaire des personnes accidentées de la route	1 838 658 \$	0 \$	1 838 658 \$	0 \$
<b>Sous-total</b>	<b>1 838 658 \$</b>	<b>0 \$</b>	<b>1 838 658 \$</b>	<b>0 \$</b>
<b>Société de la faune et des parcs du Québec</b>				
• Programme "Faune - Nature"*	217 804 \$	0 \$	0 \$	217 804 \$
<b>Sous-total</b>	<b>217 804 \$</b>	<b>0 \$</b>	<b>0 \$</b>	<b>217 804 \$</b>
<b>GRAND TOTAL</b>	<b>530 496 053 \$</b>	<b>283 301 757 \$</b>	<b>207 104 689 \$</b>	<b>40 089 607 \$</b>

100%

53%

39%

8%

### **Note au tableau 1.1**

- (1) Incluant des entreprises d'entraînement qui sont des OBNL (mesure de formation). Excluant les sommes attribuées dans le cadre du Fonds de lutte à la pauvreté par la réinsertion au travail.
- (2) Le Programme de soutien à la mission des organismes nationaux s'appelait en 2001-2002 Programme de financement statutaire des groupes nationaux (PFS). De plus, un programme d'aide financière ad hoc est en vigueur pour 2002-2003 soit le Programme de soutien financier pour la consultation publique sur le développement durable de la production porcine au Québec.
- (3) Incluant des sommes provenant d'autres sources telles que : santé publique, fonds affectés, programme clientèle.
- (4) À compter de 2002-2003, un nouveau programme est en vigueur. Il s'agit du Programme de financement conjoint Bureau d'assurance du Canada et ministère de la Sécurité publique. De plus, en 2002-2003, le Programme de mobilisation des collectivités n'est plus considéré puisqu'il ne répond pas aux critères de la politique gouvernementale.
- (5) Pris en considération pour la première fois à l'État de situation de l'intervention gouvernementale en raison des programmes de soutien financier : Soutien aux intervenants majeurs au chapitre de la promotion des carrières scientifiques et Soutien aux regroupements sectoriels en économie sociale.
- (6) L'écart important entre l'année 2001-2002 et 2002-2003 s'explique par le fait que, pour les années antérieures à 2002-2003, les données fournies au SACA étaient surestimées puisque le MREG n'était pas en mesure d'identifier la proportion des organismes communautaires qui recevaient du financement dans le cadre du Fonds conjoncturel. En 2002-2003, le MREG a procédé à un examen plus approfondi lui permettant de cibler spécifiquement les organismes communautaires qui ont reçu un soutien financier dans le cadre de ce programme.
- (7) Nouveau programme en vigueur à compter de 2002-2003, il s'agit du Programme de reconnaissance à un regroupement national d'organismes au service des personnes réfugiées et immigrantes (TCRI). Par ailleurs, à compter de 2002-2003, deux programmes de soutien financier se sont terminés; ce sont les Programme d'aide à la francisation des immigrants (PAFI) et Programme de francisation en milieu de travail (PFMT).
- (8) À compter de 2002-2003, un nouveau programme a été créé, il s'agit du Programme d'appui à la mission des OCI.
- (9) Pris en compte pour la première fois à l'État de situation de l'intervention gouvernementale, en raison du Programme de mise en valeur des ressources du milieu forestier (volet III).
- (10) À compter de 2002-2003, un programme expérimental est en vigueur soit le Programme Engagement jeunesse.

**1.2 SOUTIEN FINANCIER GOUVERNEMENTAL 2001-2002, EN MATIÈRE D'ACTION COMMUNAUTAIRE**  
**PAR MINISTÈRE ET ORGANISME GOUVERNEMENTAL,**  
**PAR PROGRAMME ET PAR TYPE DE SOUTIEN FINANCIER**

MINISTÈRE/ORGANISME GOUVERNEMENTAL	Total Accordé (\$)	Mission globale (\$)	Ententes de service (\$)	Projets ponctuels (\$)
<b>Ministère de l'Éducation</b>				
• Programme de soutien aux organismes d'éducation populaire autonomes	10 273 401 \$	10 273 401 \$	0 \$	0 \$
• Programme de soutien aux organismes d'alphabétisation populaire autonomes	9 410 140 \$	9 410 140 \$	0 \$	0 \$
<b>Sous-total</b>	<b>19 683 541 \$</b>	<b>19 683 541 \$</b>	<b>0 \$</b>	<b>0 \$</b>
<b>Ministère de l'Emploi et de la Solidarité sociale</b>				
• Financement des Carrefours jeunesse-emploi	32 852 869 \$	0 \$	32 852 869 \$	0 \$
• Financement des ententes de service avec des organismes communautaires spécialisés qui offrent les mesures Services d'aide à l'emploi et Projets de préparation à l'emploi (Emploi-Québec)	98 203 629 \$	0 \$	98 203 629 \$	0 \$
<b>Sous-total</b>	<b>131 056 498 \$</b>	<b>0 \$</b>	<b>131 056 498 \$</b>	<b>0 \$</b>
<b>Ministère de l'Environnement</b>				
• Programme Action — Environnement	809 424 \$	0 \$	0 \$	809 424 \$
• Programme de financement statutaire des groupes nationaux (PFS) (groupes environnementaux d'envergure nationale)	300 000 \$	300 000 \$	0 \$	0 \$
• Programme d'aide relatif aux priorités en environnement (PAPE)	297 223 \$	0 \$	0 \$	297 223 \$
• Programme Saint-Laurent Vision 2000	293 497 \$	0 \$	0 \$	293 497 \$
• Conseils régionaux de l'environnement	1 125 000 \$	1 125 000 \$	0 \$	0 \$
<b>Sous-total</b>	<b>2 825 144 \$</b>	<b>1 425 000 \$</b>	<b>0 \$</b>	<b>1 400 144 \$</b>
<b>Ministère de la Culture et des Communications</b>				
• Programme de soutien aux médias communautaires (associations, organismes et regroupements nationaux)	2 486 475 \$	2 086 644 \$	0 \$	399 831 \$
• Programme de soutien aux radios autochtones	475 000 \$	390 000 \$	0 \$	85 000 \$
• Programme de soutien aux organismes nationaux de loisir culturel et scientifique	1 260 770 \$	1 094 770 \$	0 \$	166 000 \$
• Programme de soutien aux organismes régionaux de loisir scientifique	374 900 \$	374 900 \$	0 \$	0 \$
• Programme de soutien aux manifestations culturelles de la jeune relève amateur	738 790 \$	294 000 \$	259 960 \$	184 830 \$
<b>Sous-total</b>	<b>5 335 935 \$</b>	<b>4 240 314 \$</b>	<b>259 960 \$</b>	<b>835 661 \$</b>

MINISTÈRE/ORGANISME GOUVERNEMENTAL	Total Accordé (\$)	Mission globale (\$)	Ententes de service (\$)	Projets ponctuels (\$)
<b>Ministère de la Famille et de l'Enfance</b>				
• Mesure de financement de projets d'organismes communautaires intervenant auprès des familles 2001-2002	1 500 000 \$	0 \$	0 \$	1 500 000 \$
<b>Sous-total</b>	<b>1 500 000 \$</b>	<b>0 \$</b>	<b>0 \$</b>	<b>1 500 000 \$</b>
<b>Ministère de la Justice</b>				
• Centres d'aide aux victimes d'acte criminel	1 684 831 \$	0 \$	1 684 831 \$	0 \$
• SOS Violence conjugale	275 000 \$	0 \$	275 000 \$	0 \$
• Association québécoise Plaidoyer-Victimes	75 000 \$	75 000 \$	0 \$	0 \$
• Association des femmes autochtones du Québec	60 000 \$	0 \$	60 000 \$	0 \$
<b>Sous-total</b>	<b>2 094 831 \$</b>	<b>75 000 \$</b>	<b>2 019 831 \$</b>	<b>0 \$</b>
<b>Ministère de la Santé et des Services sociaux</b>				
• Programme de soutien aux organismes communautaires (ministère et régies)	253 696 053 \$	192 550 542 \$	50 218 119 \$	10 927 392 \$
<b>Sous-total</b>	<b>253 696 053 \$</b>	<b>192 550 542 \$</b>	<b>50 218 119 \$</b>	<b>10 927 392 \$</b>
<b>Ministère de la Sécurité publique</b>				
• Programme de mobilisation des collectivités	3 815 297 \$	0 \$	0 \$	3 815 297 \$
• Programme de financement issu du partage des produits de la criminalité	713 421 \$	0 \$	0 \$	713 421 \$
• Ressources communautaires (programmes d'hébergement, de suivi en milieu ouvert, de coûts marginaux, de sensibilisation et conscientisation, de travaux compensatoires)	13 525 727 \$	0 \$	13 525 727 \$	0 \$
<b>Sous-total</b>	<b>18 054 445 \$</b>	<b>0 \$</b>	<b>13 525 727 \$</b>	<b>4 528 718 \$</b>
<b>Ministère des Affaires municipales et de la Métropole</b>				
• Fonds de développement de la Métropole	1 345 000 \$	0 \$	0 \$	1 345 000 \$
<b>Sous-total</b>	<b>1 345 000 \$</b>	<b>0 \$</b>	<b>0 \$</b>	<b>1 345 000 \$</b>
<b>Ministère des Régions</b>				
• Fonds conjoncturel de développement (FCD)	4 342 320 \$	0 \$	0 \$	4 342 320 \$
<b>Sous-total</b>	<b>4 342 320 \$</b>	<b>0 \$</b>	<b>0 \$</b>	<b>4 342 320 \$</b>

MINISTÈRE/ORGANISME GOUVERNEMENTAL	Total Accordé (\$)	Mission globale (\$)	Ententes de service (\$)	Projets ponctuels (\$)
<b>Ministère des Relations avec les citoyens et de l'Immigration</b>				
• Fonds de développement de l'immigration en région (FDIR)	665 504 \$	0 \$	0 \$	665 504 \$
• Programme d'aide à la francisation des immigrants (PAFI)	1 329 909 \$	0 \$	0 \$	1 329 909 \$
• Programme de francisation en milieu de travail (PFMT)	439 450 \$	0 \$	0 \$	439 450 \$
• Programme de soutien à l'insertion en emploi (PSIE)	1 963 550 \$	0 \$	1 963 550 \$	0 \$
• Programme d'accueil et d'établissement des immigrants (PAEI)	4 475 900 \$	0 \$	4 475 900 \$	0 \$
• Programme de soutien à la participation civique (PSPC)	1 880 000 \$	0 \$	0 \$	1 880 000 \$
• Programme de soutien à des projets d'intégration	1 142 500 \$	0 \$	0 \$	1 142 500 \$
<b>Sous-total</b>	<b>11 896 813 \$</b>	<b>0 \$</b>	<b>6 439 450 \$</b>	<b>5 457 363 \$</b>
<b>Ministère des Relations internationales</b>				
• Programme «Québec sans frontières»	1 538 216 \$	0 \$	0 \$	1 538 216 \$
• Programme de sensibilisation du public	310 000 \$	0 \$	0 \$	310 000 \$
• Programme d'aide à l'action humanitaire internationale	2 869 316 \$	130 000 \$	0 \$	2 739 316 \$
<b>Sous-total</b>	<b>4 717 532 \$</b>	<b>130 000 \$</b>	<b>0 \$</b>	<b>4 587 532 \$</b>
<b>Office de la protection des consommateurs</b>				
• Programme d'aide aux organismes de protection du consommateur	495 400 \$	495 400 \$	0 \$	0 \$
<b>Sous-total</b>	<b>495 400 \$</b>	<b>495 400 \$</b>	<b>0 \$</b>	<b>0 \$</b>
<b>Office des personnes handicapées du Québec</b>				
• Programme de soutien aux organismes de promotion	5 118 711 \$	5 118 711 \$	0 \$	0 \$
• Semaine québécoise des personnes handicapées	55 000 \$	0 \$	0 \$	55 000 \$
<b>Sous-total</b>	<b>5 173 711 \$</b>	<b>5 118 711 \$</b>	<b>0 \$</b>	<b>55 000 \$</b>
<b>Secrétariat à l'action communautaire autonome du Québec</b>				
• Programme de Soutien à la défense collective des droits	7 774 000 \$	7 774 000 \$	0 \$	0 \$
• Programme Soutien aux cibles prioritaires	5 724 000 \$	5 724 000 \$	0 \$	0 \$
• Programme de Soutien aux projets de développement de l'action communautaire autonome	905 300 \$	0 \$	0 \$	905 300 \$
<b>Sous-total</b>	<b>14 403 300 \$</b>	<b>13 498 000 \$</b>	<b>0 \$</b>	<b>905 300 \$</b>

MINISTÈRE/ORGANISME GOUVERNEMENTAL	Total Accordé (\$)	Mission globale (\$)	Ententes de service (\$)	Projets ponctuels (\$)
<b>Secrétariat à la condition féminine</b>				
• Programme de soutien financier À égalité pour décider	1 000 000 \$	0 \$	0 \$	1 000 000 \$
<b>Sous-total</b>	<b>1 000 000 \$</b>	<b>0 \$</b>	<b>0 \$</b>	<b>1 000 000 \$</b>
<b>Secrétariat au loisir et au sport</b>				
• Programme d'assistance financière aux centres communautaires de loisirs	2 518 985 \$	2 518 985 \$	0 \$	0 \$
• Programme d'accompagnement en loisir pour les personnes ayant une déficience	1 385 000 \$	0 \$	80 000 \$	1 305 000 \$
• Programme d'assistance financière aux camps de vacances	3 957 150 \$	2 903 131 \$	0 \$	1 054 019 \$
• Programme de reconnaissance et de financement des organismes nationaux de loisir	1 622 800 \$	1 622 800 \$	0 \$	0 \$
<b>Sous-total</b>	<b>9 483 935 \$</b>	<b>7 044 916 \$</b>	<b>80 000 \$</b>	<b>2 359 019 \$</b>
<b>Secrétariat aux affaires autochtones</b>				
• Soutien à des organismes communautaires du milieu autochtone	300 000 \$	300 000 \$	0 \$	0 \$
• Projets de développement social, culturel ou économique à portée communautaire	619 424 \$	0 \$	0 \$	619 424 \$
<b>Sous-total</b>	<b>919 424 \$</b>	<b>300 000 \$</b>	<b>0 \$</b>	<b>619 424 \$</b>
<b>Secrétariat aux aînés</b>				
• Engagés dans l'action pour les aînés	999 450 \$	0 \$	0 \$	999 450 \$
<b>Sous-total</b>	<b>999 450 \$</b>	<b>0 \$</b>	<b>0 \$</b>	<b>999 450 \$</b>
<b>Société d'habitation du Québec</b>				
• Programme d'aide aux organismes communautaires en habitation (PAOC)	1 500 000 \$	1 500 000 \$	0 \$	0 \$
• Programme AccèsLogis (contribution au secteur)	456 194 \$	0 \$	456 194 \$	0 \$
<b>Sous-total</b>	<b>1 956 194 \$</b>	<b>1 500 000 \$</b>	<b>456 194 \$</b>	<b>0 \$</b>
<b>Société de l'assurance automobile du Québec</b>				
• Ententes de service relatives au soutien communautaire des personnes accidentées de la route	1 782 395 \$	0 \$	1 782 395 \$	0 \$
<b>Sous-total</b>	<b>1 782 395 \$</b>	<b>0 \$</b>	<b>1 782 395 \$</b>	<b>0 \$</b>

MINISTÈRE/ORGANISME GOUVERNEMENTAL	Total Accordé (\$)	Mission globale (\$)	Ententes de service (\$)	Projets ponctuels (\$)
<b>Société de la faune et des parcs du Québec</b>				
• Programme "Faune - Nature"	544 351 \$	0 \$	0 \$	544 351 \$
<b>Sous-total</b>	<b>544 351 \$</b>	<b>0 \$</b>	<b>0 \$</b>	<b>544 351 \$</b>
<b>GRAND TOTAL</b>				
	<b>493 306 272 \$</b>	<b>246 061 424 \$</b>	<b>205 838 174 \$</b>	<b>41 406 674 \$</b>

100%

50%

42%

8%

**1.3 SOUTIEN FINANCIER GOUVERNEMENTAL 2000-2001, EN MATIÈRE D'ACTION COMMUNAUTAIRE  
PAR MINISTÈRE ET ORGANISME GOUVERNEMENTAL,  
PAR PROGRAMME ET PAR TYPE DE SOUTIEN FINANCIER**

MINISTÈRE/ORGANISME GOUVERNEMENTAL	Total Accordé (\$)	Mission globale (\$)	Ententes de service (\$)	Projets ponctuels (\$)
<b>Ministère de l'Éducation</b>				
• Programme de soutien aux organismes d'éducation populaire autonomes	9 623 410 \$	9 623 410 \$	0 \$	0 \$
• Programme de soutien aux organismes d'alphabétisation populaire autonomes	8 039 740 \$	8 039 740 \$	0 \$	0 \$
<b>Sous-total</b>	<b>17 663 150 \$</b>	<b>17 663 150 \$</b>	<b>0 \$</b>	<b>0 \$</b>
<b>Ministère de l'Emploi et de la Solidarité sociale</b>				
• Financement des ententes de service avec des organismes communautaires spécialisés qui offrent les mesures Services d'aide à l'emploi et Projets de préparation à l'emploi (Emploi-Québec)	130 330 978 \$	0 \$	130 330 978 \$	0 \$
<b>Sous-total</b>	<b>130 330 978 \$</b>	<b>0 \$</b>	<b>130 330 978 \$</b>	<b>0 \$</b>
<b>Ministère de l'Environnement</b>				
• Programme Action — Environnement	625 000 \$	0 \$	0 \$	625 000 \$
• Programme de financement statutaire des groupes nationaux (PFS) (groupes environnementaux d'envergure nationale)	300 000 \$	300 000 \$	0 \$	0 \$
• Programme d'aide relatif aux priorités en environnement (PAPE)	540 000 \$	0 \$	0 \$	540 000 \$
<b>Sous-total</b>	<b>1 465 000 \$</b>	<b>300 000 \$</b>	<b>0 \$</b>	<b>1 165 000 \$</b>
<b>Ministère de la Culture et des Communications</b>				
• Programme de soutien aux médias communautaires (associations, organismes et regroupements nationaux)	2 381 969 \$	2 000 000 \$	0 \$	381 969 \$
• Programme de soutien aux radios autochtones	415 000 \$	415 000 \$	0 \$	0 \$
• Programme de soutien aux organismes nationaux de loisir culturel et scientifique	1 052 800 \$	946 800 \$	0 \$	106 000 \$
- mesure de stabilisation et de consolidation des organismes en loisir culturel et scientifique	582 500 \$	0 \$	0 \$	582 500 \$
• Programme de soutien aux organismes régionaux de loisir scientifique	338 900 \$	338 900 \$	0 \$	0 \$
• Programme de soutien aux manifestations culturelles de la jeune relève amateur	568 500 \$	180 000 \$	0 \$	388 500 \$
<b>Sous-total</b>	<b>5 339 669 \$</b>	<b>3 880 700 \$</b>	<b>0 \$</b>	<b>1 458 969 \$</b>

MINISTÈRE/ORGANISME GOUVERNEMENTAL	Total Accordé (\$)	Mission globale (\$)	Ententes de service (\$)	Projets ponctuels (\$)
<b>Ministère de la Famille et de l'Enfance</b>				
• Programme de subvention à l'intention des organismes communautaires autonomes intervenant auprès des familles	988 000 \$	0 \$	0 \$	988 000 \$
<b>Sous-total</b>	<b>988 000 \$</b>	<b>0 \$</b>	<b>0 \$</b>	<b>988 000 \$</b>
<b>Ministère de la Justice</b>				
• Centres d'aide aux victimes d'acte criminel	1 175 000 \$	1 175 000 \$	0 \$	0 \$
• SOS Violence conjugale	225 000 \$	225 000 \$	0 \$	0 \$
• Association québécoise Plaidoyer-victimes	45 000 \$	45 000 \$	0 \$	0 \$
• Association des femmes autochtones du Québec	60 000 \$	60 000 \$	0 \$	0 \$
<b>Sous-total</b>	<b>1 505 000 \$</b>	<b>1 505 000 \$</b>	<b>0 \$</b>	<b>0 \$</b>
<b>Ministère de la Santé et des Services sociaux</b>				
• Programme de soutien aux organismes communautaires (ministère et régies)	245 700 013 \$	147 420 008 \$	98 280 005 \$	0 \$
<b>Sous-total</b>	<b>245 700 013 \$</b>	<b>147 420 008 \$</b>	<b>98 280 005 \$</b>	<b>0 \$</b>
<b>Ministère de la Sécurité publique</b>				
• Programme de mobilisation des collectivités	3 668 546 \$	0 \$	0 \$	3 668 546 \$
• Programme de financement issu du partage des produits de la criminalité	893 600 \$	0 \$	0 \$	893 600 \$
• Ressources communautaires (programmes d'hébergement, de suivi en milieu ouvert, de coûts marginaux, de sensibilisation et conscientisation, de travaux compensatoires)	12 322 490 \$	0 \$	0 \$	12 322 490 \$
<b>Sous-total</b>	<b>16 884 636 \$</b>	<b>0 \$</b>	<b>0 \$</b>	<b>16 884 636 \$</b>
<b>Ministère des Affaires municipales et de la Métropole</b>				
• Fonds de développement de la Métropole	1 702 000 \$	0 \$	0 \$	1 702 000 \$
<b>Sous-total</b>	<b>1 702 000 \$</b>	<b>0 \$</b>	<b>0 \$</b>	<b>1 702 000 \$</b>
<b>Ministère des Régions</b>				
• Fonds conjoncturel de développement (FCD)	4 570 216 \$	0 \$	0 \$	4 570 216 \$
<b>Sous-total</b>	<b>4 570 216 \$</b>	<b>0 \$</b>	<b>0 \$</b>	<b>4 570 216 \$</b>

MINISTÈRE/ORGANISME GOUVERNEMENTAL	Total Accordé (\$)	Mission globale (\$)	Ententes de service (\$)	Projets ponctuels (\$)
<b>Ministère des Relations avec les citoyens et de l'Immigration</b>				
• Fonds de développement de l'immigration en région (FDIR)	543 721 \$	0 \$	0 \$	543 721 \$
• Programme d'aide à la francisation des immigrants (PAFI)	1 420 671 \$	0 \$	0 \$	1 420 671 \$
• Programme de francisation en milieu de travail (PFMT)	290 582 \$	0 \$	0 \$	290 582 \$
• Programme de soutien à l'insertion en emploi (PSIE)	1 851 564 \$	0 \$	1 851 564 \$	0 \$
• Programme d'accueil et d'établissement des immigrants (PAEI)	3 388 250 \$	0 \$	3 388 250 \$	0 \$
• Programme de soutien à la participation civique (PSPC)	1 887 570 \$	0 \$	0 \$	1 887 570 \$
<b>Sous-total</b>	<b>9 382 358 \$</b>	<b>0 \$</b>	<b>5 239 814 \$</b>	<b>4 142 544 \$</b>
<b>Ministère des Relations internationales</b>				
• Programme «Québec sans frontières»	1 706 067 \$	0 \$	0 \$	1 706 067 \$
• Programme d'appui à l'association québécoise des organismes de coopération internationale (AQOCI)	495 000 \$	495 000 \$	0 \$	0 \$
• Programme d'aide à l'action humanitaire internationale	2 871 956 \$	0 \$	0 \$	2 871 956 \$
<b>Sous-total</b>	<b>5 073 023 \$</b>	<b>495 000 \$</b>	<b>0 \$</b>	<b>4 578 023 \$</b>
<b>Office de la protection des consommateurs</b>				
• Programme d'aide aux organismes de protection du consommateur	495 400 \$	495 400 \$	0 \$	0 \$
<b>Sous-total</b>	<b>495 400 \$</b>	<b>495 400 \$</b>	<b>0 \$</b>	<b>0 \$</b>
<b>Office des personnes handicapées du Québec</b>				
• Programme de soutien aux organismes de promotion	3 709 600 \$	3 709 600 \$	0 \$	0 \$
<b>Sous-total</b>	<b>3 709 600 \$</b>	<b>3 709 600 \$</b>	<b>0 \$</b>	<b>0 \$</b>
<b>Secrétariat à l'action communautaire autonome du Québec</b>				
• Programme de Soutien à la défense collective des droits	6 442 000 \$	6 442 000 \$	0 \$	0 \$
• Programme Soutien aux cibles prioritaires	5 827 000 \$	5 827 000 \$	0 \$	0 \$
• Programme de Soutien aux projets de développement de l'action communautaire autonome	635 000 \$	0 \$	0 \$	635 000 \$
<b>Sous-total</b>	<b>12 904 000 \$</b>	<b>12 269 000 \$</b>	<b>0 \$</b>	<b>635 000 \$</b>

MINISTÈRE/ORGANISME GOUVERNEMENTAL	Total Accordé (\$)	Mission globale (\$)	Ententes de service (\$)	Projets ponctuels (\$)
<b>Secrétariat à la condition féminine</b>				
• Programme de soutien financier À égalité pour décider	1 000 000 \$	0 \$	0 \$	1 000 000 \$
<b>Sous-total</b>	<b>1 000 000 \$</b>	<b>0 \$</b>	<b>0 \$</b>	<b>1 000 000 \$</b>
<b>Secrétariat au loisir et au sport</b>				
• Programme d'assistance financière aux centres communautaires de loisirs	2 107 500 \$	2 107 500 \$	0 \$	0 \$
• Programme d'accompagnement en loisir pour les personnes ayant une déficience	1 035 000 \$	0 \$	0 \$	1 035 000 \$
• Programme d'assistance financière aux camps de vacances	3 880 745 \$	3 880 745 \$	0 \$	0 \$
• Programme de reconnaissance et de financement des organismes nationaux de loisir	1 359 300 \$	1 359 300 \$	0 \$	0 \$
<b>Sous-total</b>	<b>8 382 545 \$</b>	<b>7 347 545 \$</b>	<b>0 \$</b>	<b>1 035 000 \$</b>
<b>Secrétariat aux affaires autochtones</b>				
• Soutien à des organismes communautaires du milieu autochtone	260 000 \$	260 000 \$	0 \$	0 \$
• Projets de développement social, culturel ou économique à portée communautaire	450 000 \$	0 \$	0 \$	450 000 \$
<b>Sous-total</b>	<b>710 000 \$</b>	<b>260 000 \$</b>	<b>0 \$</b>	<b>450 000 \$</b>
<b>Société d'habitation du Québec</b>				
• Programme d'aide aux organismes communautaires en habitation (PAOC)	1 300 000 \$	1 300 000 \$	0 \$	0 \$
• Programme AccèsLogis (contribution au secteur)	396 000 \$	0 \$	396 000 \$	0 \$
<b>Sous-total</b>	<b>1 696 000 \$</b>	<b>1 300 000 \$</b>	<b>396 000 \$</b>	<b>0 \$</b>
<b>Société de l'assurance automobile du Québec</b>				
• Ententes de service relatives au soutien communautaire des personnes accidentées de la route	1 721 910 \$	0 \$	1 721 910 \$	0 \$
<b>Sous-total</b>	<b>1 721 910 \$</b>	<b>0 \$</b>	<b>1 721 910 \$</b>	<b>0 \$</b>

MINISTÈRE/ORGANISME GOUVERNEMENTAL	Total Accordé (\$)	Mission globale (\$)	Ententes de service (\$)	Projets ponctuels (\$)
<b>Société de la faune et des parcs du Québec</b>				
• Programme "Faune - Nature"	644 000 \$	0 \$	0 \$	644 000 \$
• Programme Saint-Laurent Vision 2000	700 000 \$	0 \$	0 \$	700 000 \$
<b>Sous-total</b>	<b>1 344 000 \$</b>	<b>0 \$</b>	<b>0 \$</b>	<b>1 344 000 \$</b>
<b>GRAND TOTAL</b>				
	<b>472 567 498 \$</b>	<b>196 645 403 \$</b>	<b>235 968 707 \$</b>	<b>39 953 388 \$</b>

100,0%

41,6%

49,9%

8,5%

***2. Sommaire du soutien financier gouvernemental  
par ministère et organisme gouvernemental,  
de 1996-1997 à 2002-2003***

**2. SOMMAIRE DU SOUTIEN FINANCIER GOUVERNEMENTAL  
PAR MINISTÈRE ET ORGANISME GOUVERNEMENTAL, DE 1996-1997 À 2002-2003**

M/O	ANNÉES FINANCIÈRES						
	1996-1997 (\$)	1997-1998 (\$)	1998-1999 (\$)	1999-2000 (\$)	2000-2001 (\$)	2001-2002 (\$)	2002-2003 (\$)
Ministère de l'Éducation	13 816 351	13 816 351	13 846 215	15 350 945	17 663 150	19 683 541	20 198 082
Ministère de l'Emploi, et de la Solidarité sociale <sup>1</sup>	22 447 045	30 516 590	124 448 252	122 005 393	130 330 978	131 056 498	133 031 482
Ministère de l'Environnement <sup>2</sup>	1 385 350	2 026 500	1 923 684	2 619 000	1 465 000	2 825 144	4 819 294
Ministère de la Culture et des Communications	4 316 830	4 226 730	4 745 411	4 401 182	5 339 669	5 335 935	5 259 966
Ministère de la Famille et de l'Enfance	96 500	96 500	156 500	500 000	988 000	1 500 000	1 750 000
Ministère de la Justice	1 035 000	1 290 000	1 315 000	1 558 000	1 505 000	2 094 831	2 856 278
Ministère de la Santé et des Services sociaux <sup>3</sup>	150 221 299	181 298 066	199 605 323	212 565 423	245 700 013	253 696 053	289 927 524
Ministère de la Sécurité publique <sup>4</sup>	11 345 675	11 418 300	12 582 505	16 838 500	16 884 636	18 054 445	14 829 048
Ministère des Affaires municipales et de la Métropole	1 092 613	1 476 000	1 963 900	1 392 000	1 702 000	1 345 000	1 405 000
Ministère des Finances, de l'Économie et de la Recherche <sup>5</sup>	NSP	NSP	NSP	NSP	NSP	NSP	301 000
Ministère des Régions <sup>6</sup>	3 863 071	8 969 128	4 016 909	4 449 947	4 570 216	4 342 320	1 268 440
Ministère des Relations avec les citoyens et de l'Immigration <sup>7</sup>	8 600 000	7 484 738	10 138 755	9 787 012	9 382 358	11 896 813	9 292 187
Ministère des Relations internationales <sup>8</sup>	1 265 195	3 814 051	4 450 667	4 330 485	5 073 023	4 717 532	6 529 113
Ministère des Ressources naturelles <sup>9</sup>	NSP	NSP	NSP	NSP	NSP	NSP	54 000
Ministère des Transports <sup>10</sup>	NSP	45 000	15 000	NSP	NSP	NSP	NSP
Office de protection du consommateur	495 400	495 400	495 400	495 400	495 400	495 400	512 500
Office des personnes handicapées du Québec	3 126 279	3 287 063	3 553 800	3 735 500	3 709 600	5 173 711	5 675 708
Secrétariat à l'action communautaire autonome du Québec	5 681 319	9 319 521	12 420 800	13 366 500	12 904 000	14 403 300	16 868 689
Secrétariat à la condition féminine	NSP	NSP	NSP	1 000 000	1 000 000	1 000 000	1 000 000
Secrétariat au loisir et au sport <sup>11</sup>	17 467 609	12 301 344	5 772 000	6 783 947	8 382 545	9 483 935	9 439 049
Secrétariat aux affaires autochtones	323 250	508 000	410 000	675 625	710 000	919 424	414 310
Secrétariat aux aînés	NSP	NSP	NSP	NSP	NSP	999 450	1 075 000
Société d'habitation du Québec <sup>12</sup>	995 000	1 300 000	1 300 000	1 549 000	1 696 000	1 956 194	1 932 921
Société de l'assurance automobile du Québec	NSP	1 346 666	1 526 980	1 540 723	1 721 910	1 782 395	1 838 658
Société de la faune et des parcs du Québec <sup>13</sup>	NSP	NSP	NSP	NSP	1 344 000	544 351	217 804
<b>Pourcentage de croissance</b>		<b>19,2%</b>	<b>37,2%</b>	<b>5,0%</b>	<b>11,2%</b>	<b>4,4%</b>	<b>7,5%</b>
<b>TOTAL</b>	<b>247 573 786</b>	<b>295 035 948</b>	<b>404 687 101</b>	<b>424 944 582</b>	<b>472 567 498</b>	<b>493 306 272</b>	<b>530 496 053</b>

## **Note au tableau 2**

**(1)** Pour 1996-1997 et 1997-1998, les sommes en cause concernent les services externes de main-d'œuvre, les entreprises d'insertion et quelques CJE ayant conclu des ententes de service spécialisées dans le domaine de l'emploi avec le ministère de l'Emploi et de la Solidarité (MES). Le montant de financement des CJE par le MES inclut une partie des sommes fournies par le SACA. En 1998, Emploi-Québec a été créé à la suite de la récupération, par le gouvernement du Québec, des Fonds fédéraux en matière de développement du marché du travail. Ainsi, pour les données financières 1998-1999 et subséquentes, les sommes indiquées concernent essentiellement des ententes de service avec des organismes communautaires spécialisés qui offrent les mesures Services d'aide en emploi, Projets de préparation à l'emploi et un volet de la Mesure de Formation et le financement accordé aux Carrefours jeunesse-emploi.

Toutes les données financières excluent les sommes attribuées dans le cadre du Fonds de lutte à la pauvreté par la réinsertion au travail.

**(2)** En 1999-2000, le ministère de l'Environnement et de la Faune a changé d'appellation pour devenir le ministère de l'Environnement et Société de la faune et des parcs du Québec. Pour les années 1999-2000 et 2002-2001, les données excluent les Conseils régionaux de l'environnement et le Regroupement national des conseils régionaux de l'environnement, alors que ces derniers sont pris en compte en 1998-1999. En 2000-2001, on retrouve le Ministère et la Société en deux entités distinctes. Depuis 2001-2002, les Conseils régionaux de l'environnement et le Regroupement national des conseils régionaux de l'environnement sont de nouveau pris en considération. En 2002-2003, un nouveau programme est entré en vigueur, il s'agit du Programme de soutien financier pour la consultation publique sur le développement durable de la production porcine au Québec.

**(3)** L'écart important, entre les années financières 1999-2000 et 2000-2001, s'explique par le fait qu'en 2000-2001, des crédits additionnels de 1 870 000 \$ (récurrents) ont été consentis à la Marche des femmes et 11 554 219 \$ (non récurrents) ont été versés à des organismes communautaires en vertu de la Loi 160, suite au conflit de travail impliquant la Fédération des infirmières et infirmiers du Québec.

Pour les années antérieures à 2002-2003, les données fournies au SACA étaient sous-estimées puisque le MSSS n'était pas en mesure d'identifier les sommes provenant d'autres sources telles que : santé publique, fonds affectés, programme clientèle.

**(4)** Le Programme de mobilisation des collectivités a été retiré en 2002-2003. Par contre, un nouveau programme est pris en considération soit le Programme de financement conjoint Bureau d'assurance du Canada et ministère de la Sécurité publique.

**(5)** Pris en considération pour la première fois à l'État de situation de l'intervention gouvernementale en raison des programmes de soutien financier : Soutien aux intervenants majeurs au chapitre de la promotion des carrières scientifiques et Soutien aux regroupements sectoriels en économie sociale.

**(6)** En 2002-2003, le MREG a procédé à un examen plus approfondi lui permettant de cibler spécifiquement les organismes communautaires qui ont reçu un soutien financier dans le cadre de ce programme. Pour les années antérieures à 2002-2003, les données fournies au SACA étaient surestimées, puisque le MREG n'était pas en mesure d'identifier la proportion des organismes communautaires qui recevaient du financement dans le cadre du Fonds conjoncturel.

**(7)** Nouveau programme en vigueur à compter de 2002-2003, il s'agit du Programme de reconnaissance à un regroupement national d'organismes au service des personnes réfugiées et immigrantes (TCRI). Par ailleurs, à compter de 2002-2003 deux programmes de soutien financier se sont terminés; ce sont les Programme d'aide à la francisation des immigrants (PAFI) et Programme de francisation en milieu de travail (PFMT).

**(8)** À compter de 2002-2003, un nouveau programme a été créé, il s'agit du Programme d'appui à la mission des OCI.

**(9)** Pris en compte pour la première fois à l'État de situation de l'intervention gouvernementale, en raison du Programme de mise en valeur des ressources du milieu forestier (volet III).

**(10)** Depuis mars 2000, l'Association québécoise du transport et des routes (AQTR) a acquis la Ligue de sécurité du Québec (LSQ), laquelle est devenue une direction technique de l'AQTR. De par la nature de ses activités, l'AQTR n'est pas considérée comme un organisme communautaire. C'est pourquoi, à compter de 1999-2000, les sommes allouées à la LSQ ne sont plus considérées au présent document.

**(11)** Les programmes d'assistance financière en loisir et en sport étaient sous la responsabilité du ministère des Affaires municipales jusqu'au début de l'année 1999, puis transférés au ministère de l'Éducation jusqu'à la fin de l'année 1999. Ils ont ensuite été sous la responsabilité du ministère de la Santé et des Services sociaux au cours de l'année 2000. Depuis mars 2001, le Secrétariat au loisir et au sport relève du ministre délégué au Tourisme, au Loisir et au Sport. Depuis 2000-2001, le Programme d'aide en loisir pour les personnes vivant avec un handicap a été intégré au Programme des unités régionales de loisir pour personnes handicapées.

**Note au tableau 2 (suite)**

À compter de 2001-2002, les programmes de soutien financier suivants ne sont plus considérés : Programme d'assistance financière aux clubs quads (véhicules tout-terrains), Programme d'assistance financière aux clubs de motoneigistes, Programme d'assistance financière aux manifestations locales de la fête nationale, Programme Chantiers jeunesse, Programme de reconnaissance et de financement des organismes régionaux de loisir à l'intention des personnes handicapées.

Pour 2002-2003, un nouveau programme est pris en considération, il s'agit du Programme Engagement jeunesse.

**(12)** Depuis 2001-2002, le Programme d'habitation à loyer modique HLM n'est plus pris en compte.

**(13)** Le Programme de soutien financier Festival de pêche (jadis le Programme de soutien financier pour l'ensemencement des lacs et des cours d'eau Pêche en ville) n'est plus considéré depuis 2001-2002.

### ***3. Soutien financier régional, de 1996-1997 à 2002-2003***

### 3.1 Sigles utilisés dans les tableaux de ventilation par région

- **FAPAQ** : Société de la faune et des parcs du Québec
- **MAMM** : Ministère des Affaires municipales et de la Métropole
- **MCC** : Ministère de la Culture et des Communications
- **MENV** : Ministère de l'Environnement
- **MEQ** : Ministère de l'Éducation
- **MESS** : Ministère de l'Emploi et de la Solidarité sociale
- **MFE** : Ministère de la Famille et de l'Enfance
- **MFER** : Ministère des Finances, de l'Économie et de la Recherche
- **MJQ** : Ministère de la Justice
- **MRCI** : Ministère des Relations avec les citoyens et de l'Immigration
- **MREG** : Ministère des Régions
- **MRI** : Ministère des Relations internationales
- **MRN** : Ministère des Ressources naturelles
- **MSP** : Ministère de la Sécurité publique
- **MSSS** : Ministère de la Santé et des Services sociaux
- **MTQ** : Ministère des Transports
- **OPC** : Office de la protection du consommateur
- **OPHQ** : Office des personnes handicapées du Québec
- **SA** : Secrétariat aux aînés
- **SAA** : Secrétariat aux affaires autochtones
- **SAAQ** : Société de l'assurance automobile du Québec
- **SACA** : Secrétariat à l'action communautaire autonome du Québec
- **SCF** : Secrétariat à la condition féminine
- **SHQ** : Société d'habitation du Québec
- **SLS** : Secrétariat au loisir et au sport

**3.2 SOUTIEN FINANCIER GOUVERNEMENTAL 1996-1997  
RÉPARTITION RÉGIONALE (en dollars)**

RÉGIONS																		
M/O	01	02	03	04	05	06	07	08	09	10	11	12	13	14	15	16	Central**	TOTAL
MAM <sup>1</sup>	496 340 \$	506 804 \$	1 295 285 \$	999 192 \$	455 958 \$	1 173 741 \$	454 020 \$	435 074 \$	276 808 \$	61 286 \$	167 441 \$	291 027 \$	124 656 \$	865 974 \$	882 803 \$	1 177 593 \$	7 803 607 \$ *	17 467 609 \$
MCC	117 708 \$	127 386 \$	378 551 \$	156 638 \$	138 625 \$	1 643 704 \$	182 343 \$	133 915 \$	456 920 \$	257 820 \$	189 015 \$	134 010 \$	33 310 \$	147 060 \$	50 510 \$	169 315 \$	0 \$	4 316 830 \$
MEF	---	---	---	---	---	---	---	---	---	---	---	---	---	---	---	---	1 385 350 \$	1 385 350 \$
MEQ	441 749 \$	770 057 \$	1 218 382 \$	501 678 \$	587 886 \$	4 545 040 \$	440 086 \$	363 294 \$	256 301 \$	75 430 \$	267 642 \$	567 749 \$	317 294 \$	561 528 \$	567 928 \$	1 820 072 \$	514 235 \$	13 816 351 \$
MES <sup>2</sup>	---	---	---	---	---	---	---	---	---	---	---	---	---	---	---	---	22 447 045 \$	22 447 045 \$
MFE <sup>3</sup>	4 000 \$	4 000 \$	4 000 \$	7 500 \$	3 500 \$	35 500 \$	8 000 \$	3 000 \$	0 \$	0 \$	5 500 \$	4 000 \$	0 \$	10 000 \$	7 500 \$	0 \$	0 \$	96 500 \$
MJQ	77 500 \$	77 500 \$	77 500 \$	77 500 \$	77 500 \$	92 500 \$	77 500 \$	0 \$	0 \$	0 \$	0 \$	0 \$	77 500 \$	0 \$	77 500 \$	77 500 \$	245 000 \$	1 035 000 \$
MM <sup>4</sup>	0 \$	0 \$	0 \$	0 \$	0 \$	1 092 613 \$	0 \$	0 \$	0 \$	0 \$	0 \$	0 \$	0 \$	0 \$	0 \$	0 \$	0 \$	1 092 613 \$
MRCI	20 000 \$	56 000 \$	419 000 \$	90 000 \$	339 000 \$	6 320 000 \$	354 000 \$	0 \$	0 \$	0 \$	0 \$	0 \$	196 000 \$	38 000 \$	111 000 \$	657 000 \$	0 \$	8 600 000 \$
MRI	0 \$	89 176 \$	158 350 \$	35 688 \$	101 632 \$	503 829 \$	0 \$	0 \$	0 \$	0 \$	0 \$	0 \$	0 \$	31 520 \$	0 \$	0 \$	345 000 \$	1 265 195 \$
MSP	320 124 \$	825 550 \$	1 464 712 \$	777 130 \$	592 217 \$	3 661 423 \$	556 574 \$	563 882 \$	80 877 \$	0 \$	600 \$	297 366 \$	339 614 \$	128 200 \$	808 600 \$	534 902 \$	393 904 \$	11 345 675 \$
MSSS	5 981 349 \$	4 847 139 \$	11 807 985 \$	10 310 626 \$	6 347 942 \$	39 224 446 \$	10 385 041 \$	4 474 824 \$	3 503 078 \$	841 455 \$	3 392 630 \$	6 713 253 \$	4 076 368 \$	5 877 522 \$	6 639 675 \$	21 358 150 \$	4 439 816 \$	150 221 299 \$
OPC	26 000 \$	24 500 \$	36 000 \$	60 000 \$	28 250 \$	152 150 \$	16 000 \$	12 000 \$	30 000 \$	0 \$	0 \$	28 000 \$	0 \$	19 000 \$	22 000 \$	41 500 \$	0 \$	495 400 \$
OPHQ	96 620 \$	106 390 \$	85 118 \$	142 031 \$	77 506 \$	127 575 \$	33 850 \$	61 268 \$	56 188 \$	0 \$	76 739 \$	73 151 \$	38 859 \$	74 354 \$	79 288 \$	111 332 \$	1 886 010 \$	3 126 279 \$
SAA	0 \$	3 500 \$	18 500 \$	7 750 \$	0 \$	12 000 \$	0 \$	16 200 \$	0 \$	13 300 \$	2 000 \$	0 \$	0 \$	0 \$	0 \$	0 \$	250 000 \$	323 250 \$
SACA	260 900 \$	387 999 \$	376 921 \$	324 881 \$	189 080 \$	1 612 463 \$	407 000 \$	71 080 \$	129 610 \$	0 \$	205 860 \$	811 439 \$	119 250 \$	317 018 \$	0 \$	467 818 \$	0 \$	5 681 319 \$
SDR	181 285 \$	192 894 \$	303 280 \$	251 900 \$	196 610 \$	868 233 \$	196 265 \$	158 442 \$	146 081 \$	0 \$	155 673 \$	203 423 \$	202 562 \$	198 565 \$	217 120 \$	390 738 \$	0 \$	3 863 071 \$
SHQ	---	---	---	---	---	---	---	---	---	---	---	---	---	---	---	---	995 000 \$	995 000 \$
<b>TOTAL</b>	<b>8 023 575 \$</b>	<b>8 018 895 \$</b>	<b>17 643 584 \$</b>	<b>13 742 514 \$</b>	<b>9 135 706 \$</b>	<b>61 065 217 \$</b>	<b>13 110 679 \$</b>	<b>6 292 979 \$</b>	<b>4 935 863 \$</b>	<b>1 249 291 \$</b>	<b>4 463 100 \$</b>	<b>9 123 418 \$</b>	<b>5 525 413 \$</b>	<b>8 268 741 \$</b>	<b>9 463 924 \$</b>	<b>26 805 920 \$</b>	<b>40 704 967 \$</b>	<b>247 573 786 \$</b>

### **Note au tableau 3.2**

(1) Il s'agit du Secrétariat au loisir et au sport. Les programmes d'assistance financière en loisir et en sport étaient sous la responsabilité du ministère des Affaires municipales jusqu'au début de l'année 1999 puis transférés au MEQ jusqu'à la fin de l'année 1999.

(2) Le MES comptabilise globalement les données des programmes pour les régions Laurentides et Launaudière; les données en région 06 correspondent à la ville de Montréal et celles en région 13 représentent la banlieue de Montréal et la région de Laval.

(3) Une validation des chiffres de 1996-1997 a été effectuée en mars 2001 par le MFE, lequel a souhaité exclure du bilan du soutien gouvernemental le soutien financier octroyé aux regroupements de garderies pour l'année financière 1996-1997. Ce faisant, c'est donc un montant de 96 500 \$ au lieu de 860 001 \$ qui apparaît au total du soutien financier consenti par le MFE à des organismes communautaires pour 1996-1997.

(4) En 1996-1997, le ministère de la Métropole ne contribuait pas au financement des CDEC comme il le fera en 1997-1998. La Direction de l'Île de Montréal faisait partie du SDR. Des montants sont maintenant gérés par le Conseil de développement de l'Île de Montréal (CRDIM). Le montant apparaissant au tableau correspond au montant transféré au CRDIM dans le cadre du Fonds de développement communautaire.

\* Ce montant comprend le montant accordé aux députés dans le cadre du programme de support à l'action bénévole et le montant accordé au regroupement national du loisir.

\*\* Soutien financier accordé principalement aux organismes nationaux et/ou montants gérés centralement. Pour le MSSS, ce montant inclut 336 500 \$ alloué à la région de Nunavik.

**3.3 SOUTIEN FINANCIER GOUVERNEMENTAL 1997-1998  
RÉPARTITION RÉGIONALE (en dollars)**

RÉGIONS																			
M/O	01	02	03	04	05	06	07	08	09	10	11	12	13	14	15	16	17 <sup>(1)</sup>	Central**	TOTAL
MAM	551 943	591 209	1 425 501	712 289	644 773	1 109 722	633 112	480 203	413 941	172 948	345 817	495 499	128 275	1 106 756	1 097 664	1 146 172	467 178	778 342	12 301 344 \$ <sup>(2)</sup>
MCC	130 946	115 071	397 451	174 843	101 597	1 567 756	224 464	130 490	538 022	263 320	143 715	99 310	41 810	88 810	48 010	161 115	0	0	4 226 730 \$
MEF	---	---	---	---	---	---	---	---	---	---	---	---	---	---	---	---	---	2 026 500	2 026 500 \$
MEQ	441 749	770 057	1 218 382	501 678	587 886	4 545 040	440 086	363 294	256 301	75 430	267 642	567 749	317 294	561 528	567 928	1 820 072	514 235	0	13 816 351 \$
MES	---	---	---	---	---	---	---	---	---	---	---	---	---	---	---	---	---	30 516 590	30 516 590 \$ <sup>(3)</sup>
MFE	4 000	4 000	4 000	7 500	3 500	35 500	8 000	3 000	0	0	5 500	4 000	0	10 000	7 500	0	0	0	96 500 \$ <sup>(4)</sup>
MJQ	90 000	90 000	90 000	90 000	90 000	125 000	90 000	0	0	0	0	0	90 000	50 000	90 000	90 000	0	305 000	1 290 000 \$
MM	---	---	---	---	---	---	---	---	---	---	---	---	---	---	---	---	---	1 476 000	1 476 000 \$
MRCI	0	0	551 166	0	431 284	4 912 394	353 585	0	0	0	0	0	656 773 <sup>(5)</sup>	<sup>(5)</sup>	<sup>(5)</sup>	579 536	0	0	7 484 738 \$ <sup>(6)</sup>
MRI	0	88 912	310 085	61 055	117 434	2 294 198	0	50 000	0	0	0	98 466	0	31 734	0	298 167	0	464 000	3 814 051 \$
MSP	315 900	759 500	1 504 600	659 900	687 800	3 332 500	615 800	439 700	60 200	0	35 500	352 500	484 500	13 000	741 200	689 000	150 400	576 300	11 418 300 \$
MSSS	7 135 077	5 047 300	16 024 912	12 345 937	6 786 346	51 779 682	13 078 522	5 137 760	3 641 989	913 567	3 869 858	7 463 668	4 661 302	7 171 469	7 254 059	24 302 036	501 550	4 183 032	181 298 066 \$
MTQ	---	---	---	---	---	---	---	---	---	---	---	---	---	---	---	---	---	45 000	45 000 \$
OPC	25 650	30 500	41 000	60 000	28 250	139 500	15 000	12 000	30 000	0	0	28 000	0	20 500	22 000	43 000	0	0	495 400 \$
OPHQ	167 460	156 937	128 466	122 128	121 360	220 003	76 350	111 896	93 750	0	99 965	118 579	83 359	120 854	121 788	198 732	117 444	1 227 992	3 287 063 \$
SAA	---	---	---	---	---	---	---	---	---	---	---	---	---	---	---	---	---	508 000	508 000 \$
SAAQ	16 667	60 000	210 000	100 000	60 000	330 000	60 000	36 666	3 333	0	40 000	---	---	80 000	0	200 000	0	150 000	1 346 666 \$ <sup>(7)</sup>
SACA	331 471	469 675	692 500	890 740	465 750	2 841 550	259 000	206 600	181 000	15 000	241 400	556 000	167 500	431 090	381 825	1 188 420	0	0	9 319 521 \$
SDR	721 589	284 241	1 218 377	520 353	542 241	325 000	517 594	330 875	344 580	216 629	475 299	727 534	0	474 301	359 017	1 120 498	17 000	774 000	8 969 128 \$
SHQ	---	---	---	---	---	---	---	---	---	---	---	---	---	---	---	---	---	1 300 000	1 300 000 \$
<b>TOTAL</b>	<b>9 932 452</b>	<b>8 467 402</b>	<b>23 816 440</b>	<b>16 246 423</b>	<b>10 668 221</b>	<b>73 557 845</b>	<b>16 371 513</b>	<b>7 302 484</b>	<b>5 563 116</b>	<b>1 656 894</b>	<b>5 524 696</b>	<b>10 511 305</b>	<b>6 630 813</b>	<b>10 160 042</b>	<b>10 690 991</b>	<b>31 836 748</b>	<b>1 767 807</b>	<b>44 330 756</b>	<b>295 035 948 \$</b>

**Note au tableau 3.3**

(1) Nunavik pour le MSSS, Centre-du-Québec pour les autres ministères et organismes gouvernementaux.

(2) Il s'agit du Secrétariat au loisir et au sport. Les programmes d'assistance financière en loisir et en sport étaient sous la responsabilité du ministère des Affaires municipales jusqu'au début de l'année 1999 puis transférés au MEQ jusqu'à la fin de l'année 1999.

(3) Recouvre les SEMO, les entreprises d'insertion et quelques CJE. Excluant le Fonds de lutte à la pauvreté qui totalisait 22 901 400 \$ en 1997-1998.

(4) Une validation des chiffres de 1997-1998 a été effectuée en mars 2001 par le MFE, lequel a souhaité exclure du bilan du soutien gouvernemental le soutien financier octroyé aux regroupements de garderies pour l'année 1997-1998. Ce faisant, c'est donc 96 500 \$ au lieu de 1 128 714 \$ qui apparaissent au total du soutien financier consenti par le MFE à des organismes communautaires pour 1997-1998.

(5) 656 773 \$ pour les régions 13, 14 et 15.

(6) Incluant le Fonds pour les jeunes des minorités visibles 1997-2000 et le Fonds de la semaine québécoise de la citoyenneté.

(7) Le montant inscrit à la région 03 inclut le montant alloué à la région 12 de même que le montant inscrit pour la région 06 comprend celui alloué à la région 13.

\* Le trait --- signifie que les données n'ont pas été rendues disponibles par région.

\*\* Soutien financier accordé principalement aux organismes nationaux et/ou montants gérés centralement.

**3.4 SOUTIEN FINANCIER GOUVERNEMENTAL 1998-1999**  
**RÉPARTITION RÉGIONALE (en dollars)**

RÉGIONS																				
M/O	01	02	03	04	05	06	07	08	09	10	11	12	13	14	15	16	17 <sup>(1)</sup>	Central**	TOTAL	
EQ	---	---	---	---	---	---	---	---	---	---	---	---	---	---	---	---	---	124 448 252	124 448 252 \$	(2)
MAM	--- *	---	---	---	---	---	---	---	---	---	---	---	---	---	---	---	---	5 772 000	5 772 000 \$	(3)
MCC	156 638	196 436	453 403	61 915	169 004	1 607 137	192 878	190 247	515 034	359 836	165 215	129 125	28 370	103 775	75 480	182 558	158 360	0	4 745 411 \$	
MEF	---	---	---	---	---	---	---	---	---	---	---	---	---	---	---	---	---	1 923 684	1 923 684 \$	
MEQ	454 154	787 517	1 206 746	507 060	590 268	4 527 025	440 772	357 506	251 036	70 170	283 524	572 385	327 823	595 932	579 898	1 826 219	468 180	0	13 846 215 \$	
MFE	0	0	0	0	0	0	0	0	0	0	0	0	0	0	0	0	0	156 500	156 500 \$	(4)
MJQ	90 000	90 000	90 000	90 000	90 000	125 000	90 000	0	0	0	0	0	90 000	75 000	90 000	90 000	0	305 000	1 315 000 \$	
MM	---	---	---	---	---	---	---	---	---	---	---	---	---	---	---	---	---	1 963 900	1 963 900 \$	
MRCI	0	0	637 081	0	600 614	6 860 039	438 700	0	0	0	0	0	692 032	0	0	780 589	0	129 700	10 138 755 \$	(5)
MREG	80 000	615 000	295 000	750 000	409 452	25 000	20 000	25 000	0	50 000	207 288	25 000	0	113 669	100 000	315 000	62 500	924 000	4 016 909 \$	
MRI	109 250	113 595	540 474	200 640	288 868	1 872 577	0	114 750	0	0	0	185 867	0	27 556	0	462 090	5 000	530 000	4 450 667 \$	(6)
MSP	411 700	876 050	1 828 727	625 300	790 950	4 255 878	589 300	438 800	104 300	100 000	114 700	429 600	269 100	96 300	916 300	499 900	235 600	0	12 582 505 \$	
MSSS	7 616 161	5 660 721	20 097 917	13 827 921	7 855 797	53 306 155	14 383 223	4 979 393	4 125 572	846 192	4 333 407	7 726 038	6 161 842	7 921 897	8 712 585	26 596 911	1 287 870	4 165 721	199 605 323 \$	
MTQ	0	0	0	0	0	0	0	0	0	0	0	0	0	0	0	0	0	15 000	15 000 \$	
OPC	18 650	30 500	54 000	32 000	42 250	139 500	15 000	12 000	30 000	0	7 000	15 000	0	20 500	22 000	29 000	28 000	0	495 400 \$	
OPHQ	174 460	159 437	129 466	128 128	123 860	224 703	75 196	118 396	94 666	0	112 790	122 079	86 859	125 854	131 288	211 032	112 444	1 423 142	3 553 800 \$	
SAA	---	---	---	---	---	---	---	---	---	---	---	---	---	---	---	---	---	410 000	410 000 \$	
SAAQ	50 950	61 140	213 990	101 900	61 140	336 270	61 140	40 760	40 760	0	40 760	---	---	81 520	80 000	203 800	0	152 850	1 526 980 \$	(7)
SACA	444 000	497 500	968 600	719 900	617 500	3 842 500	521 000	326 500	227 000	33 500	347 500	539 000	281 000	527 800	514 000	1 430 500	583 000	---	12 420 800 \$	
SHQ	---	---	---	---	---	---	---	---	---	---	---	---	---	---	---	---	---	1 300 000	1 300 000 \$	
<b>TOTAL</b>	<b>9 605 963</b>	<b>9 087 896</b>	<b>26 515 404</b>	<b>17 044 764</b>	<b>11 639 703</b>	<b>77 121 784</b>	<b>16 827 209</b>	<b>6 603 352</b>	<b>5 388 368</b>	<b>1 459 698</b>	<b>5 612 184</b>	<b>9 744 094</b>	<b>7 937 026</b>	<b>9 689 803</b>	<b>11 221 551</b>	<b>32 627 599</b>	<b>2 940 954</b>	<b>143 619 749</b>	<b>404 687 101 \$</b>	

#### **Note au tableau 3.4**

(1) Nunavik pour le MSSS, Centre-du-Québec pour les autres ministères et organismes gouvernementaux.

(2) Dont environ 45,5 M\$ attribuables à la création d'Emploi-Québec et à la récupération, par le gouvernement du Québec, des fonds fédéraux en matière de développement du marché du travail. Excluant le Fonds de lutte à la pauvreté qui totalisait 38,4 M\$ en 1998-1999. Il s'agit donc essentiellement des ententes de services convenues entre Emploi-Québec et les ressources externes suivantes : les Clubs de recherche d'emploi, RQODE, APSEQ, les entreprises d'insertion et les ententes de service avec quelques CJE.

(3) Il s'agit du Secrétariat au loisir et au sport. Les programmes d'assistance financière en loisir et en sport étaient sous la responsabilité du ministère des Affaires municipales jusqu'au début de l'année 1999 puis transférés au MEQ jusqu'à la fin de l'année 1999.

(4) Le budget de 1998-1999 a été réservé entièrement à des organismes communautaires nationaux intervenant auprès des familles.

(5) Prenant aussi en considération, en outre des programmes, le Fonds pour les jeunes des minorités visibles 1997-2000 et le Fonds de la Semaine québécoise de la citoyenneté.

(6) Sans prendre en considération les sommes versées à l'organisme Développement et paix pour le soutien de son intervention auprès des victimes de l'Ouragan Mitch en Amérique centrale.

(7) Le montant inscrit à la région 03 inclut le montant alloué à la région 12 de même que le montant inscrit pour la région 06 comprend celui alloué à la région 13.

\* Le trait --- signifie que les données n'ont pas été rendues disponibles par région.

\*\* Soutien financier accordé principalement aux organismes nationaux et/ou montants gérés centralement.

**3.5 SOUTIEN FINANCIER GOUVERNEMENTAL 1999-2000  
RÉPARTITION RÉGIONALE (en dollars)**

RÉGIONS																			
M/O	01	02	03	04	05	06	07	08	09	10	11	12	13	14	15	16	17 <sup>(1)</sup>	Central**	TOTAL
EQ	---	---	---	---	---	---	---	---	---	---	---	---	---	---	---	---	---	122 005 393	122 005 393 \$ <sup>(2)</sup>
MCC	134 929	166 874	423 356	63 043	146 324	1 610 202	170 660	173 167	455 682	283 653	146 514	105 854	23 310	87 430	64 460	180 558	165 166	0	4 401 182 \$
MEQ	518 256	866 342	1 328 700	574 715	638 890	4 876 604	503 908	384 061	276 413	94 095	362 298	627 970	353 448	663 355	650 277	2 076 854	554 759	0	15 350 945 \$
MESFP	---	---	---	---	---	---	---	---	---	---	---	---	---	---	---	---	---	2 619 000	2 619 000 \$ <sup>(3)</sup>
MFE	54 000	13 000	30 000	12 000	25 000	101 000	14 000	5 000	40 000	0	30 000	28 000	0	27 000	22 000	87 000	12 000	0	500 000 \$
MJQ	115 000	110 000	100 000	115 000	107 500	135 000	107 500	0	0	0	0	0	110 000	102 500	107 500	115 000	0	333 000	1 558 000 \$
MM	---	---	---	---	---	---	---	---	---	---	---	---	---	---	---	---	---	1 392 000	1 392 000 \$ <sup>(4)</sup>
MRCI	0	0	830 377	0	671 199	6 447 931	0	480 050	0	0	0	0	594 247	0	0	763 208	0	0	9 787 012 \$
MREG	220 000	480 000	110 000	92 333	401 500	0	0	430 000	161 000	100 000	255 332	9 219	0	78 000	55 000	255 000	605 000	1 197 563	4 449 947 \$ <sup>(5)</sup>
MRI	102 132	81 156	782 191	110 559	214 727	1 647 541	0	0	0	0	0	282 208	0	122 227	1 500	447 744	8 500	530 000	4 330 485 \$
MSP	576 760	1 054 337	2 695 845	850 721	1 013 829	5 557 962	812 018	566 100	162 900	0	94 700	569 400	307 900	441 956	937 431	975 841	220 800	0	16 838 500 \$
MSSS	8 313 748	5 864 575	22 167 223	14 334 978	8 220 449	55 324 483	15 056 525	5 472 723	4 279 533	1 141 091	5 043 420	8 371 389	6 364 103	8 795 766	9 554 786	28 660 735	1 313 275	4 286 621	212 565 423 \$
MTQ	0	0	0	0	0	0	0	0	0	0	0	0	0	0	0	0	0	0	0 \$ <sup>(6)</sup>
OPC	18 650	30 500	54 000	32 000	42 250	139 500	15 000	12 000	30 000	0	7 000	15 000	0	20 500	22 000	29 000	28 000	0	495 400 \$
OPHQ	181 660	163 137	145 866	140 791	136 860	249 891	79 696	125 296	101 966	0	113 210	127 079	91 859	132 054	141 288	224 632	119 044	1 461 171	3 735 500 \$
SAA	---	---	---	---	---	---	---	---	---	---	---	---	---	---	---	---	---	675 625	675 625 \$
SAAQ	51 409	61 690	215 916	102 817	61 690	339 296	61 690	41 127	41 127	0	41 127	---	---	82 254	80 720	205 634	0	154 226	1 540 723 \$ <sup>(7)</sup>
SACA	457 000	587 000	1 083 000	727 000	709 000	4 031 000	515 000	310 000	233 500	35 000	402 000	578 000	320 000	615 000	573 000	1 543 000	648 000	0	13 366 500 \$
SCF	82 870	70 000	107 230	70 000	66 000	154 992	40 000	40 000	80 000	0	63 908	75 000	0	35 000	70 000	0	45 000	0	1 000 000 \$ <sup>(8)</sup>
SHQ	---	---	---	---	---	---	---	---	---	---	---	---	---	---	---	---	---	1 549 000	1 549 000 \$
SLS	153 769	243 555	784 142	351 218	272 661	943 017	198 069	144 103	46 828	15 675	93 778	170 931	53 968	755 056	606 259	541 213	244 305	1 165 400	6 783 947 \$
<b>TOTAL</b>	10 980 183	9 792 166	30 857 846	17 577 175	12 727 879	81 558 419	17 574 066	8 183 627	5 908 949	1 669 514	6 653 287	10 960 050	8 218 835	11 958 098	12 886 221	36 105 419	3 963 849	137 368 999	424 944 582 \$

### **Note au tableau 3.5**

(1) Nunavik pour le MSSS, Centre-du-Québec pour les autres ministères et organismes gouvernementaux.

(2) Recouvrant exclusivement les ententes de service avec des organismes communautaires spécialisés qui offrent les mesures Services d'aide à l'emploi et Projets de préparation à l'emploi.

(3) En 1999-2000, le ministère de l'Environnement et de la Faune a changé d'appellation pour devenir le ministère de l'Environnement et Société de la faune et des parcs du Québec. Les données excluent les Conseils régionaux de l'environnement (CRE) et leur regroupement national.

(4) Incluant 136 000 \$ consacrés au Fonds pour les jeunes des minorités visibles. En 1998-1999, c'est 1 963 900 \$ qui avaient été octroyés par le ministère de la Métropole à des organismes communautaires, dont près de 1 million à deux projets ponctuels non récurrents de rénovation d'infrastructure, ce qui explique l'écart important entre les années 1998-1999 et 1999-2000.

(5) Les données relatives aux organismes communautaires qui ont bénéficié de ce programme sont surestimées, compte tenu qu'elles concernent l'ensemble des organismes à but non lucratif subventionnés et non pas uniquement les organismes communautaires.

(6) Au cours de l'année 1999-2000, l'Association québécoise du transport et des routes (AQTR) a acquis la Ligue de sécurité du Québec (LSQ), laquelle est devenue une direction technique de l'AQTR. De par la nature de ses activités l'AQTR n'est pas considérée comme un organisme communautaire. C'est pourquoi, à compter de 1999-2000, les sommes allouées à la LSQ ne sont plus considérées dans le présent bilan.

(7) Le montant inscrit à la région 03 inclut le montant alloué à la région 12 de même que le montant inscrit pour la région 06 comprend celui alloué à la région 13.

(8) Le Secrétariat à la condition féminine est pris en compte pour la première fois dans l'État de situation de l'intervention gouvernementale en raison du Programme de soutien financier À égalité pour décider.

\* Le trait --- signifie que les données n'ont pas été rendues disponibles par région.

\*\* Soutien financier accordé principalement aux organismes nationaux et/ou montants gérés centralement.

3.6 SOUTIEN FINANCIER GOUVERNEMENTAL 2000-2001

RÉPARTITION RÉGIONALE (en dollars)

RÉGIONS																			
M/O	01	02	03	04	05	06	07	08	09	10	11	12	13	14	15	16	17 <sup>(1)</sup>	Central**	TOTAL
EQ	---	---	---	---	---	---	---	---	---	---	---	---	---	---	---	---	---	130 330 978	130 330 978 \$ <sup>(2)</sup>
FAPAQ	---	---	---	---	---	---	---	---	---	---	---	---	---	---	---	---	---	1 344 000	1 344 000 \$
MAMM	---	---	---	---	---	---	---	---	---	---	---	---	---	---	---	---	---	1 702 000	1 702 000 \$
MCC	189 617	216 303	544 590	147 191	151 223	1 919 909	191 578	223 632	523 786	267 970	188 198	127 570	15 310	136 290	113 592	191 360	191 550	0	5 339 669 \$
MENV	---	---	---	---	---	---	---	---	---	---	---	---	---	---	---	---	---	1 465 000	1 465 000 \$
MEQ	640 677	903 542	1 609 215	717 250	750 129	5 459 721	604 870	495 099	365 847	122 302	454 621	780 061	447 200	774 460	729 741	2 199 451	608 964	0	17 663 150 \$
MFE	10 000	52 000	65 000	95 000	42 000	76 000	98 000	35 000	19 000	17 000	30 000	45 000	20 000	27 000	70 000	127 000	15 000	145 000	988 000 \$
MJQ	105 000	105 000	105 000	105 000	105 000	125 000	105 000	0	0	0	0	0	105 000	105 000	105 000	105 000	0	330 000	1 505 000 \$
MRCI	---	---	812 361	---	595 899	6 267 480	387 000	---	---	---	---	---	532 355	---	---	787 263	---	0	9 382 358 \$ <sup>(3)</sup>
MREG	338 000	189 750	131 150	561 465	224 406	7 700	78 800	270 000	90 000	73 320	284 250	76 100	4 500	149 500	148 300	134 250	85 850	1 722 875	4 570 216 \$ <sup>(4)</sup>
MRI	159 654	116 000	832 153	72 800	393 709	2 318 106	0	0	0	0	0	188 335	0	97 564	0	123 710	5 000	765 992	5 073 023 \$
MSP	603 282	958 245	2 950 178	1 307 311	1 456 009	4 677 986	829 929	576 382	238 473	0	160 472	189 850	1 682 705	145 000	214 387	567 265	152 310	174 852	16 884 636 \$ <sup>(5)</sup>
MSSS	9 341 389	7 473 779	24 666 122	16 986 344	9 444 501	60 149 411	16 625 005	6 429 246	4 727 127	1 260 988	6 106 083	9 827 682	7 573 125	11 241 605	11 876 583	34 009 287	1 549 765	6 411 971	245 700 013 \$ <sup>(6)</sup>
OPC	18 650	30 500	53 000	31 000	42 250	136 000	15 000	12 000	28 000	0	7 000	15 000	8 500	20 500	22 000	29 000	27 000	0	495 400 \$
OPHQ	181 660	163 137	140 866	137 791	134 860	245 391	79 696	125 296	101 966	0	113 210	132 079	90 359	132 054	139 288	221 732	119 044	1 451 171	3 709 600 \$
SAA	---	---	---	---	---	---	---	---	---	---	---	---	---	---	---	---	---	710 000	710 000 \$
SAAQ	62 203	72 910	233 520	115 739	72 910	362 009	72 910	51 495	51 495	0	51 495	---	---	94 325	92 727	222 813	0	165 359	1 721 910 \$ <sup>(7)</sup>
SACA	471 000	577 000	1 034 000	642 000	710 000	3 826 000	551 000	320 000	221 000	25 000	373 000	596 000	327 000	555 000	540 000	1 521 000	615 000	0	12 904 000 \$
SCF	110 000	50 000	95 000	50 000	75 000	160 000	30 000	50 000	79 000	0	30 000	65 000	0	36 000	60 000	60 000	50 000	0	1 000 000 \$
SHQ	---	---	---	---	---	---	---	---	---	---	---	---	---	---	---	---	---	1 696 000	1 696 000 \$
SLS	181 962	357 916	815 046	503 302	391 700	1 100 249	287 159	188 315	38 980	53 561	141 480	185 267	67 866	936 652	837 863	659 961	275 966	1 359 300	8 382 545 \$ <sup>(8)</sup>
<b>TOTAL</b>	<b>12 413 094</b>	<b>11 266 082</b>	<b>34 087 201</b>	<b>21 472 193</b>	<b>14 589 596</b>	<b>86 830 962</b>	<b>19 955 947</b>	<b>8 776 465</b>	<b>6 484 674</b>	<b>1 820 141</b>	<b>7 939 809</b>	<b>12 227 944</b>	<b>10 873 920</b>	<b>14 450 950</b>	<b>14 949 481</b>	<b>40 959 092</b>	<b>3 695 449</b>	<b>149 774 498</b>	<b>472 567 498 \$</b>

**Note au tableau 3.6**

**(1)** Nunavik pour le MSSS, Centre-du-Québec pour les autres ministères et organismes gouvernementaux.

**(2)** Recouvrant exclusivement les ententes de service avec des organismes communautaires spécialisés qui offrent les mesures Services d'aide à l'emploi, Projets de préparation à l'emploi et un volet de la mesure de formation et le financement accordé aux Carrefours jeunesse-emploi. Excluant le Fonds de lutte à la pauvreté par la réinsertion au travail.

**(3)** Aucun financement n'a été attribué au Fonds pour les jeunes des minorités visibles de même qu'aucun montant n'a été attribué à la Semaine québécoise de la citoyenneté en 2000-2001.

**(4)** Les données relatives aux organismes communautaires qui ont bénéficié de ce programme sont surestimées, compte tenu qu'elles concernent l'ensemble des organismes à but non lucratif subventionnés et non pas uniquement les organismes communautaires.

**(5)** Concernent les programmes de Mobilisation des collectivités, Partage des produits de la criminalité et ressources communautaires (achats de programme). À noter que pour ce dernier programme, le découpage des régions administratives n'est pas le même. Ainsi, la région 03 inclut la région 12, la région 13 renferme les régions 14 et 15, la région 04 comprend la région 17 et la région 08 contient la région 10.

**(6)** Incluant 1 870 000 \$ (récurrents) consentis à la Marche des femmes et 11 554 219 \$ (non récurrents) versés à des organismes communautaires en vertu de la loi 160, suite au conflit de travail impliquant la Fédération des infirmières et infirmiers du Québec.

**(7)** Le montant inscrit à la région 03 inclut le montant alloué à la région 12 de même que le montant inscrit pour la région 06 comprend celui alloué à la région 13.

**(8)** À compter de 2000-2001, le budget du Programme d'aide en loisir pour les personnes vivant avec un handicap a été transféré au Programme des unités régionales de loisir et de sport.

\* Le trait --- signifie que les données n'ont pas été rendues disponibles par région.

\*\* Soutien financier accordé principalement aux organismes nationaux et/ou montants gérés centralement.

**3.7 SOUTIEN FINANCIER GOUVERNEMENTAL 2001-2002  
RÉPARTITION RÉGIONALE (en dollars)**

RÉGIONS																			
M/O	01	02	03	04	05	06	07	08	09	10	11	12	13	14	15	16	17 <sup>(1)</sup>	Central**	TOTAL
FAPAQ	15 000	20 000	72 655	37 000	40 000	16 000	53 990	31 054	10 000	10 000	27 400	87 597	5 000	9 500	11 300	70 855	27 000	0	544 351 \$ <sup>(2)</sup>
MAMM	0	0	0	0	0	1 190 000	0	0	0	0	0	0	125 000	0	0	30 000	0	0	1 345 000 \$
MCC	166 751	187 622	520 340	174 582	154 488	1 646 994	187 858	230 727	566 911	374 300	172 986	112 547	15 300	119 777	98 585	174 507	86 660	345 000	5 335 935 \$ <sup>(3)</sup>
MENV	101 400	124 942	440 934	80 250	127 738	565 981	108 250	96 000	79 000	0	79 330	82 390	112 800	111 800	86 353	184 479	65 000	378 497	2 825 144 \$ <sup>(4)</sup>
MEQ	670 594	1 019 881	1 633 240	810 907	789 062	6 076 879	677 716	529 868	401 555	124 702	537 449	957 808	505 932	906 221	846 626	2 548 889	646 212	0	19 683 541 \$ <sup>(5)</sup>
MESS	4 361 680	4 328 777	13 057 205	3 974 934	7 147 327	39 571 684	5 034 249	2 051 817	1 480 256	416 318	2 746 537	5 581 053	5 044 247	5 625 022	6 702 236	20 194 233	3 738 923	0	131 056 498 \$ <sup>(6)</sup>
MFE	90 000	62 000	123 500	42 000	41 000	321 000	45 000	50 000	67 000	20 000	59 500	119 500	15 000	56 000	75 000	74 500	39 500	199 500	1 500 000 \$ <sup>(7)</sup>
MJQ	138 338	138 533	138 028	138 183	138 238	498 138	138 453	68 193	83 028	0	2 863	0	138 138	138 522	138 138	138 038	0	60 000	2 094 831 \$
MRCI	0	0	784 440	0	640 896	6 294 461	465 050	0	0	0	0	0	470 339	0	0	773 108	0	2 468 519	11 896 813 \$ <sup>(8)</sup>
MREG	532 895	232 000	84 300	372 200	234 000	16 025	267 607	66 600	134 650	0	325 443	30 750	9 500	320 850	213 500	150 200	351 500	1 000 300	4 342 320 \$ <sup>(9)</sup>
MRI	0	205 070	597 252	175 000	146 039	2 347 247	0	0	0	0	0	152 144	21 829	127 850	0	345 351	19 750	580 000	4 717 532 \$ <sup>(10)</sup>
MSP	636 490	1 165 606	2 621 106	870 625	1 076 002	5 337 770	815 316	491 302	277 097	446 450	392 194	670 910	284 843	636 365	1 101 624	776 273	267 972	186 500	18 054 445 \$
MSSS	9 482 516	8 217 579	26 728 423	12 852 470	9 762 177	67 108 153	17 092 000	7 144 098	5 532 905	1 408 914	6 438 899	9 395 629	7 267 674	12 143 002	12 538 028	34 318 435	6 265 151	0	253 696 053 \$
OPC	18 650	30 500	68 000	58 000	42 250	173 500	15 000	12 000	28 000	0	7 000	0	0	42 500	0	0	0	0	495 400 \$ <sup>(11)</sup>
OPHQ	250 754	264 770	227 499	231 424	216 493	375 657	113 329	194 929	159 599	0	166 843	197 712	131 992	205 687	224 921	349 998	180 677	1 681 427	5 173 711 \$
SA	59 750	38 640	38 830	39 500	52 800	254 060	33 800	48 200	21 030	42 900	40 450	101 840	0	112 050	0	90 900	24 700	0	999 450 \$ <sup>(12)</sup>
SAA	0	0	0	0	0	0	0	0	0	0	0	0	0	0	0	0	0	919 424	919 424 \$
SAAQ	63 758	74 733	148 402	118 633	74 733	281 077	74 733	61 500	52 782	0	61 500	90 956	89 982	96 683	95 046	228 384	0	169 493	1 782 395 \$
SACA	521 000	574 000	1 140 000	829 000	801 000	4 273 300	594 000	413 000	220 000	30 000	424 000	628 000	245 000	638 000	529 000	1 714 000	830 000	0	14 403 300 \$
SCF	129 000	0	93 000	35 000	121 000	86 738	35 000	35 000	80 000	35 000	40 000	123 262	0	35 000	66 000	54 000	32 000	0	1 000 000 \$
SHQ	60 200	79 700	159 900	22 500	38 750	534 550	60 000	47 700	47 700	0	47 700	81 900	29 700	40 950	0	222 500	26 250	456 194	1 956 194 \$ <sup>(13)</sup>
SLS	211 419	349 340	1 045 394	449 825	400 150	1 489 404	379 295	194 766	37 450	79 407	120 042	175 998	114 508	855 299	900 229	708 751	349 858	1 622 800	9 483 935 \$ <sup>(14)</sup>
<b>TOTAL</b>	<b>17 510 195 \$</b>	<b>17 113 693 \$</b>	<b>49 722 448 \$</b>	<b>21 312 033 \$</b>	<b>22 044 143 \$</b>	<b>138 458 618 \$</b>	<b>26 190 646 \$</b>	<b>11 766 754 \$</b>	<b>9 278 963 \$</b>	<b>2 987 991 \$</b>	<b>11 690 136 \$</b>	<b>18 589 996 \$</b>	<b>14 626 784 \$</b>	<b>22 221 078 \$</b>	<b>23 626 586 \$</b>	<b>63 147 401 \$</b>	<b>12 951 153 \$</b>	<b>10 067 654 \$</b>	<b>493 306 272 \$</b>

### **Note au tableau 3.7**

**(1)** Nunavik pour le MSSS, Centre-du-Québec pour les autres ministères et organismes gouvernementaux.

**(2)** À compter de 2001-2002, le Programme de soutien financier Festival de pêche (jadis Programme de soutien financier pour l'ensemencement des lacs et cours d'eau Pêche en ville) n'est plus pris en considération suite à l'adoption de la Politique de reconnaissance et de soutien de l'action communautaire.

**(3)** Incluant 300 000 \$ provenant du Fonds d'aide à l'action communautaire autonome accordé au MCC dans le cadre de la mise en œuvre de la Politique de reconnaissance et de soutien de l'action communautaire.

**(4)** À compter de 2001-2002, les Conseils régionaux de l'environnement et le Regroupement national des Conseils régionaux de l'environnement sont pris en considération.

**(5)** Incluant 250 000 \$ provenant du Fonds d'aide à l'action communautaire autonome accordé au MEQ dans le cadre de la mise en œuvre de la Politique de reconnaissance et de soutien de l'action communautaire.

**(6)** À compter de mars 2001, Emploi-Québec a été fusionné avec le ministère de la Solidarité sociale et porte maintenant le nom de ministère de l'Emploi et de la Solidarité sociale. Excluant les sommes attribuées dans le cadre du Fonds de lutte à la pauvreté par la réinsertion au travail. Incluant également des entreprises d'entraînement qui sont des OBNL (mesure MFOR).

**(7)** Incluant 500 000 \$ provenant du Fonds d'aide à l'action communautaire autonome accordé au MFE dans le cadre de la mise en œuvre de la Politique de reconnaissance et de soutien de l'action communautaire.

**(8)** À compter de 2001-2002, un nouveau programme est en vigueur soit le Programme de soutien à des projets d'intégration.

**(9)** Les données relatives aux organismes communautaires qui ont bénéficié de ce programme sont surestimées, compte tenu qu'elles concernent l'ensemble des organismes à but non lucratif subventionnés et non pas uniquement les organismes communautaires.

**(10)** À compter de 2001-2002, le Programme d'appui à l'Association québécoise des organismes de coopération internationale (AQOCI) a changé de nom pour Programme de sensibilisation du public.

**(11)** Le montant inscrit à la région 03 inclut les montants versés pour la région 12. Celui de la région 04 comprend ceux alloués à la région 17, le montant de la région 06 regroupe ceux des régions 13 et 16, de même que le montant de la région 15 renferme ceux accordés pour la région 14.

**(12)** Le Secrétariat aux aînés est pris en considération pour la première fois à l'État de situation de l'intervention gouvernementale en raison du programme de soutien financier Engagés dans l'action pour les aînés.

**(13)** À compter de 2001-2002, le Programme d'habitation à loyer modique n'est plus pris en considération suite à l'adoption de la Politique de reconnaissance et de soutien de l'action communautaire.

**(14)** Suite à l'adoption de la Politique de reconnaissance et de soutien de l'action communautaire, les programmes suivants ne sont plus pris en considération à compter de 2001-2002 :

- Programme d'assistance financière aux clubs quads (véhicules tout-terrains);
- Programme d'assistance financière aux clubs de motoneigistes;
- Programme d'assistance financière aux manifestations locales de la fête nationale;
- Programme Chantiers jeunesse;
- Programme de reconnaissance et de financement des organismes régionaux de loisir à l'intention des personnes handicapées.

\*\* Soutien financier accordé principalement aux organismes nationaux et/ou montants gérés centralement.

**3.8 SOUTIEN FINANCIER GOUVERNEMENTAL 2002-2003**  
**RÉPARTITION RÉGIONALE (en dollars)**

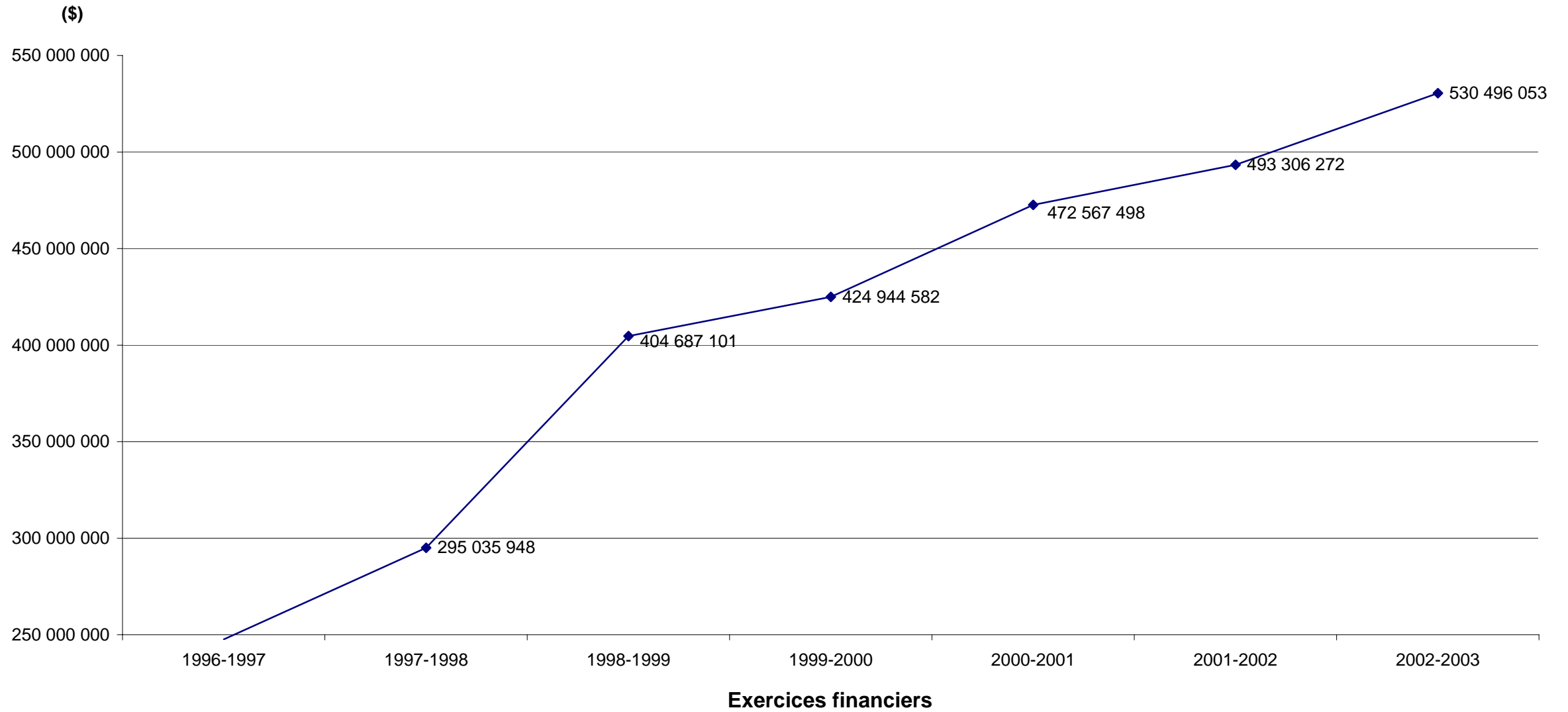
RÉGIONS																			
M/O	01	02	03	04	05	06	07	08	09	10	11	12	13	14	15	16	17 <sup>(1)</sup>	Central	TOTAL
FAPAQ	10 400	0	62 904	12 000	17 500	0	0	0	0	15 000	15 000	15 000	25 000	15 000	0	30 000	0	0	217 804 \$
MAMM	0	0	0	0	0	980 000	0	0	0	0	0	0	140 000	285 000	0	0	0	0	1 405 000 \$
MCC	157 329	186 702	542 079	116 232	204 822	1 518 404	159 819	222 576	544 938	422 978	160 345	95 828	0	115 259	84 314	193 735	52 105	482 501	5 259 966 \$
MENV	128 667	288 129	884 907	124 440	217 572	1 222 256	101 100	183 225	137 048	0	247 547	213 346	168 788	162 848	181 730	396 307	161 384	0	4 819 294 \$ <sup>(2)</sup>
MEQ	687 634	986 798	1 550 486	828 807	717 590	6 427 139	695 110	542 825	425 755	122 302	544 196	1 001 208	513 161	954 151	840 023	2 675 705	685 192	0	20 198 082 \$
MESS	4 649 223	4 614 315	13 394 552	4 059 677	7 023 291	38 360 902	4 950 418	2 271 122	2 235 676	615 551	2 872 248	6 279 400	5 047 830	5 617 991	7 061 057	20 326 552	3 651 677	0	133 031 482 \$ <sup>(3)</sup>
MFE	56 000	74 000	146 000	90 000	81 000	485 000	78 000	50 000	62 000	36 000	68 000	57 500	55 000	88 000	103 000	171 000	49 500	0	1 750 000 \$
MFER	0	0	50 000	0	0	251 000	0	0	0	0	0	0	0	0	0	0	0	0	301 000 \$ <sup>(4)</sup>
MJQ	176 087	174 182	203 679	204 857	181 441	543 395	220 146	159 603	156 230	0	50 000	0	189 848	190 118	163 532	183 160	0	60 000	2 856 278 \$
MRCI	13 500	97 000	657 500	79 500	437 300	5 926 856	474 800	23 000	0	0	5 000	37 000	167 000	113 000	219 500	637 950	203 281	200 000	9 292 187 \$ <sup>(5)</sup>
MREG	27 227	135 000	678 336	12 500	80 000	25 000	10 000	20 000	0	0	60 000	0	0	110 377	50 000	20 000	40 000	0	1 268 440 \$ <sup>(6)</sup>
MRI	0	386 544	1 148 374	237 583	371 518	3 112 725	0	0	0	0	0	93 499	0	173 103	47 183	248 100	115 484	595 000	6 529 113 \$ <sup>(7)</sup>
MRN	0	0	44 000	0	0	0	0	0	10 000	0	0	0	0	0	0	0	0	0	54 000 \$ <sup>(8)</sup>
MSP	508 902	990 638	2 213 227	715 169	763 056	4 509 360	677 848	446 176	187 542	406 500	177 998	639 257	224 166	106 229	1 278 365	742 595	242 020	0	14 829 048 \$ <sup>(9)</sup>
MSSS	10 813 131	11 270 655	29 315 068	11 927 639	10 289 912	76 832 128	17 912 873	8 239 819	5 623 127	3 239 201	7 497 736	10 926 392	8 682 719	13 823 088	13 679 482	40 499 042	9 355 512	0	289 927 524 \$ <sup>(10)</sup>
OPC	18 650	30 500	69 000	69 600	42 250	176 000	15 000	12 000	30 000	0	7 000	0	0	42 500	0	0	0	0	512 500 \$
OPHQ	279 280	282 033	242 762	248 687	245 756	421 183	130 592	212 192	173 862	0	181 106	222 975	152 255	228 950	260 184	397 524	197 940	1 798 427	5 675 708 \$
SA	52 000	49 500	83 500	65 000	75 000	200 000	41 500	53 000	32 500	30 000	45 000	45 000	48 000	67 000	40 500	114 500	33 000	0	1 075 000 \$
SAA	0	1 000	173 000	4 500	0	191 000	0	1 000	30 000	2 000	0	0	0	11 810	0	0	0	0	414 310 \$
SAAQ	65 671	76 975	246 539	122 192	76 974	466 907	76 975	63 345	54 366	0	63 345	0	92 654	99 583	97 897	235 235	0	0	1 838 658 \$
SACA	609 737	676 458	1 410 130	880 067	1 087 619	4 939 175	612 197	462 247	272 397	30 000	377 000	733 000	314 000	751 676	611 000	2 076 686	1 025 300	0	16 868 689 \$
SCF	112 000	14 425	117 500	57 500	69 000	134 000	57 000	44 500	68 000	0	34 000	108 575	33 000	31 500	33 000	33 000	53 000	0	1 000 000 \$
SHQ	63 892	90 421	259 809	25 666	48 724	825 667	74 801	46 158	44 246	0	44 672	73 267	37 914	29 874	0	232 064	35 746	0	1 932 921 \$
SLS	146 002	338 930	1 438 496	382 484	438 390	3 170 722	394 701	179 957	28 752	75 000	161 965	203 057	81 087	703 779	781 172	558 108	356 447	0	9 439 049 \$ <sup>(11)</sup>
<b>TOTAL</b>	<b>18 575 332</b>	<b>20 764 205</b>	<b>54 931 848</b>	<b>20 264 100</b>	<b>22 468 715</b>	<b>150 718 819</b>	<b>26 682 880</b>	<b>13 232 745</b>	<b>10 116 439</b>	<b>4 994 532</b>	<b>12 612 158</b>	<b>20 744 304</b>	<b>15 972 422</b>	<b>23 720 836</b>	<b>25 531 939</b>	<b>69 771 263</b>	<b>16 257 588</b>	<b>3 135 928</b>	<b>530 496 053 \$</b>

### **Note au tableau 3.8**

- (1) Pour le ministère de la Santé et des Services sociaux les régions 04 et 17 sont comprises à l'intérieur de la région socio sanitaire 04. Pour les besoins de ce document, les montants versés à la région 17 ont été isolés et inscrits à cette région. De plus, la région 17 est le Nunavik pour le MSSS. Cependant, les montants octroyés au Nunavik ont été comptabilisés à la région 10.
- (2) Le Programme de soutien à la mission des organismes nationaux s'appelait en 2001-2002 Programme de financement statutaire des groupes nationaux (PFS). De plus, un programme d'aide financière ad hoc est en vigueur pour 2002-2003, soit le Programme de soutien financier pour la consultation publique sur le développement durable de la production porcine au Québec.
- (3) Incluant des entreprises d'entraînement qui sont des OBNL (mesure formation). Excluant les sommes attribuées dans le cadre du Fonds de lutte à la pauvreté par la réinsertion au travail.
- (4) Pris en considération pour la première fois à l'État de situation de l'intervention gouvernementale en raison des programmes de soutien financier Soutien aux intervenants majeurs au chapitre de la promotion des carrières scientifiques et Soutien aux regroupements sectoriels en économie sociale.
- (5) Nouveau programme en vigueur à compter de 2002-2003, il s'agit du Programme de reconnaissance à un regroupement national d'organismes au service des personnes réfugiées et immigrantes (TCRI). Par ailleurs, à compter de 2002-2003, deux programmes de soutien financier se sont terminés; ce sont les Programme d'aide à la francisation des immigrants (PAFI) et Programme de francisation en milieu de travail (PFMT).
- (6) L'écart important entre l'année 2001-2002 et 2002-2003 s'explique par le fait, que pour les années antérieures à 2002-2003, les données fournies au SACA étaient surestimées puisque le MREG n'était pas en mesure d'identifier la proportion des organismes communautaires qui recevaient du financement dans le cadre du Fonds conjoncturel. En 2002-2003, le MREG a procédé à un examen plus approfondi lui permettant de cibler les organismes communautaires qui ont reçu un soutien financier dans le cadre de ce programme.
- (7) À compter de 2002-2003, un nouveau programme a été créé, il s'agit du Programme d'appui à la mission des OCI.
- (8) Pris en compte pour la première fois à l'État de situation de l'intervention gouvernementale en raison du Programme de mise en valeur des ressources du milieu forestier (volet III).
- (9) À compter de 2002-2003, le Programme de mobilisation des collectivités n'est plus pris en considération puisqu'il ne répondait pas aux critères de la politique gouvernementale. Par contre, un nouveau programme est en vigueur soit le Programme conjoint de financement Bureau d'assurance du Canada et le ministère de la Sécurité publique.
- (10) Incluant des sommes provenant d'autres sources telles que : santé publique, fonds affectés, programme clientèle.
- (11) À compter de 2002-2003, un nouveau programme est en vigueur, il s'agit du Programme Engagement jeunesse.

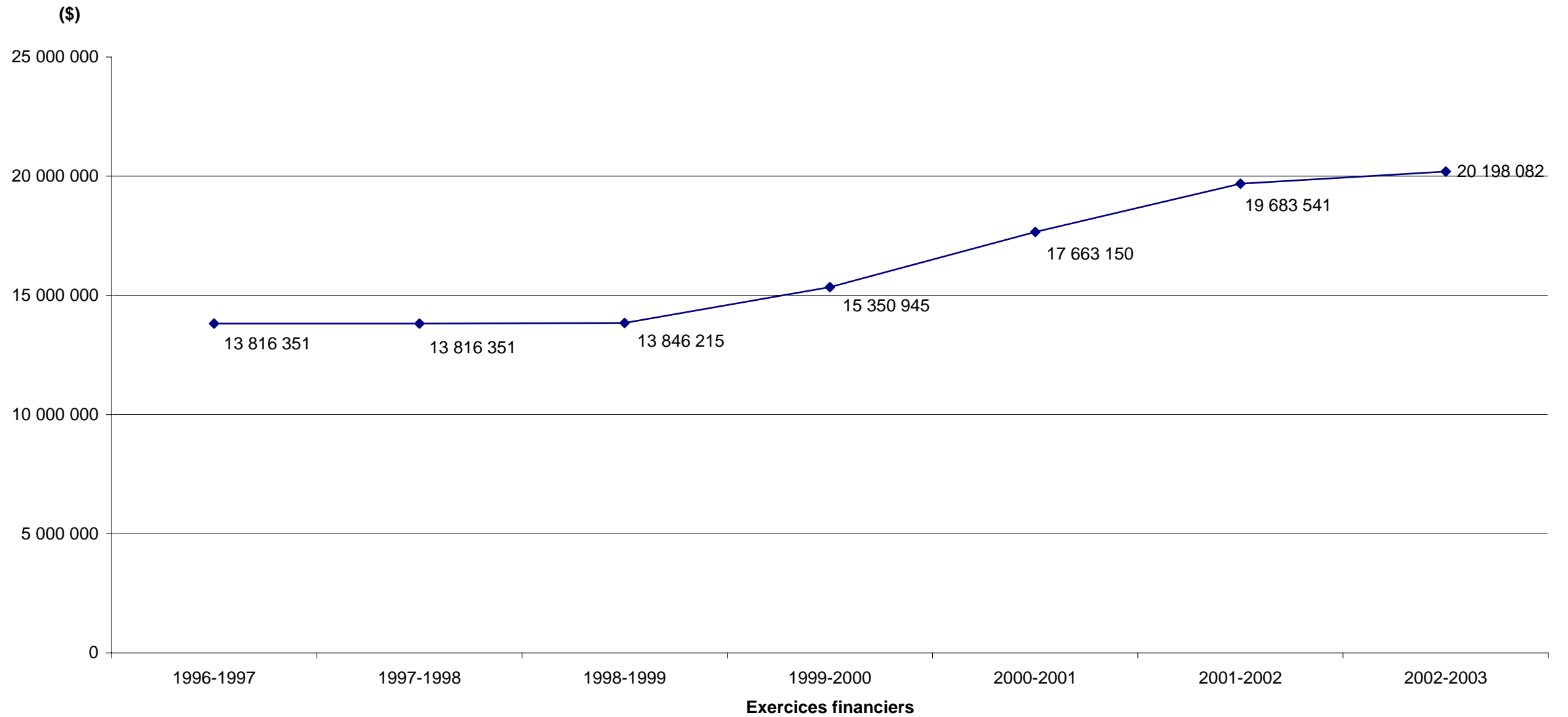
***4. Évolution du soutien financier gouvernemental  
de 1996-1997 à 2002-2003***

## Évolution du soutien financier gouvernemental de 1996-1997 à 2002-2003

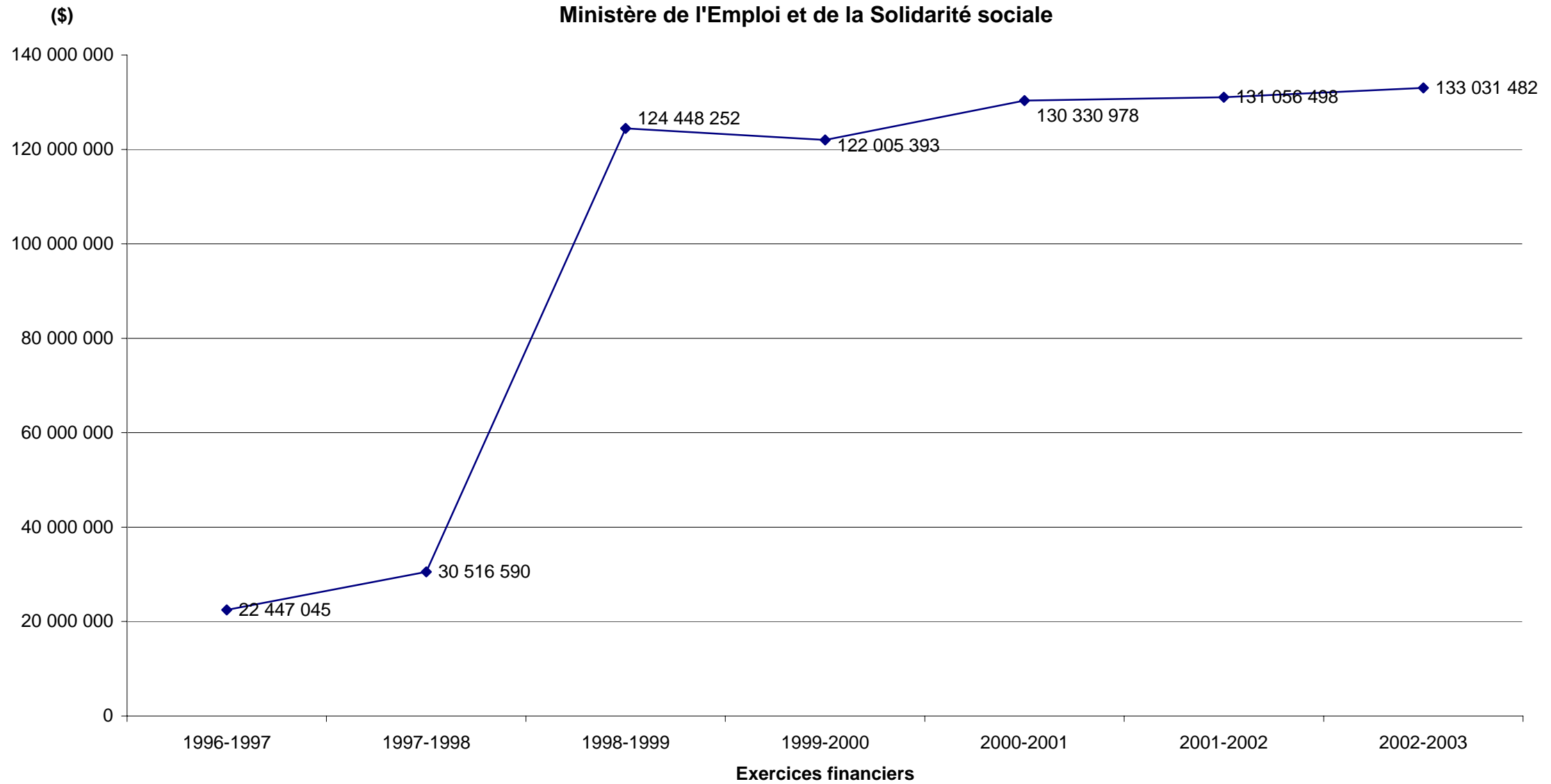


***5. Évolution du soutien financier gouvernemental  
par ministère et organisme gouvernemental,  
de 1996-1997 à 2002-2003***

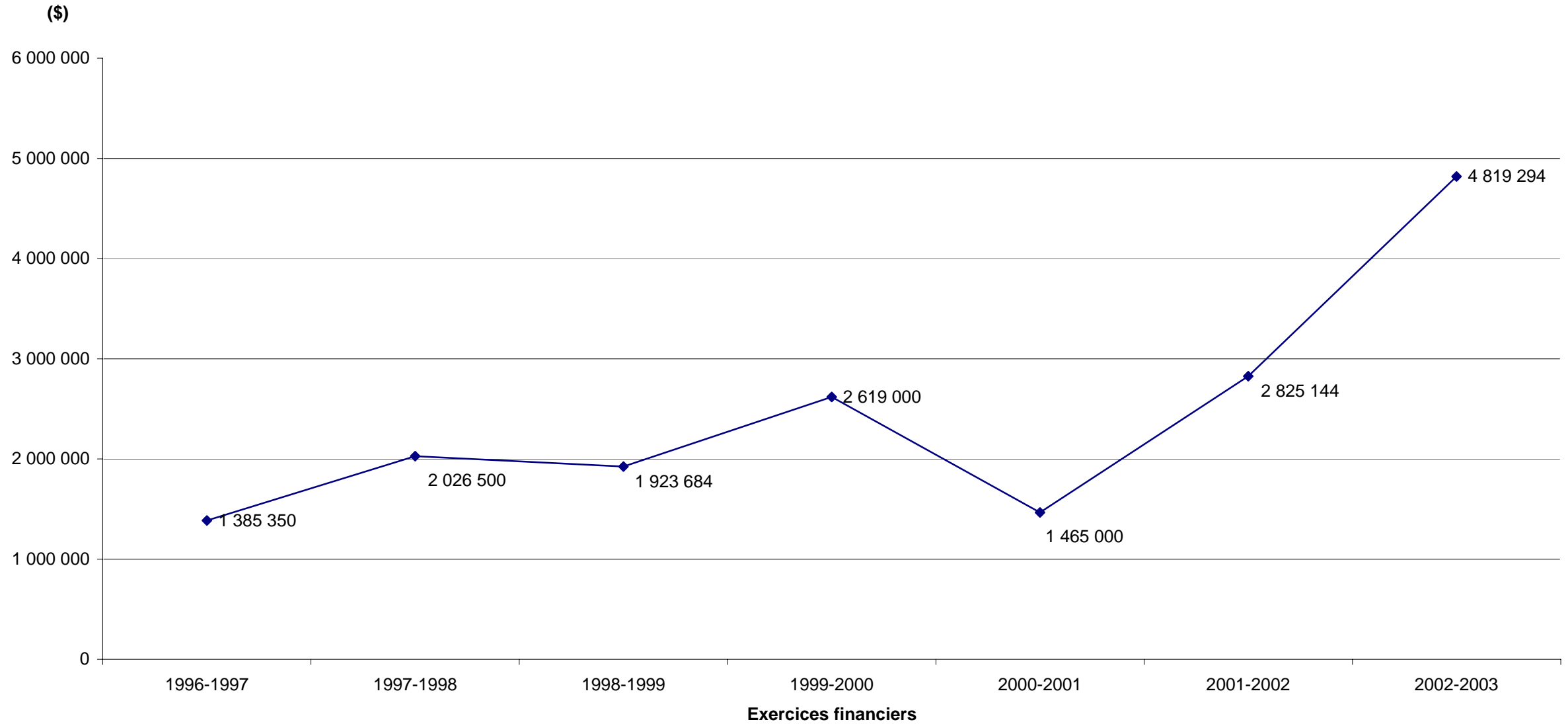
**5.1 Évolution du soutien financier gouvernemental de 1996-1997 à 2002-2003  
Ministère de l'Éducation**



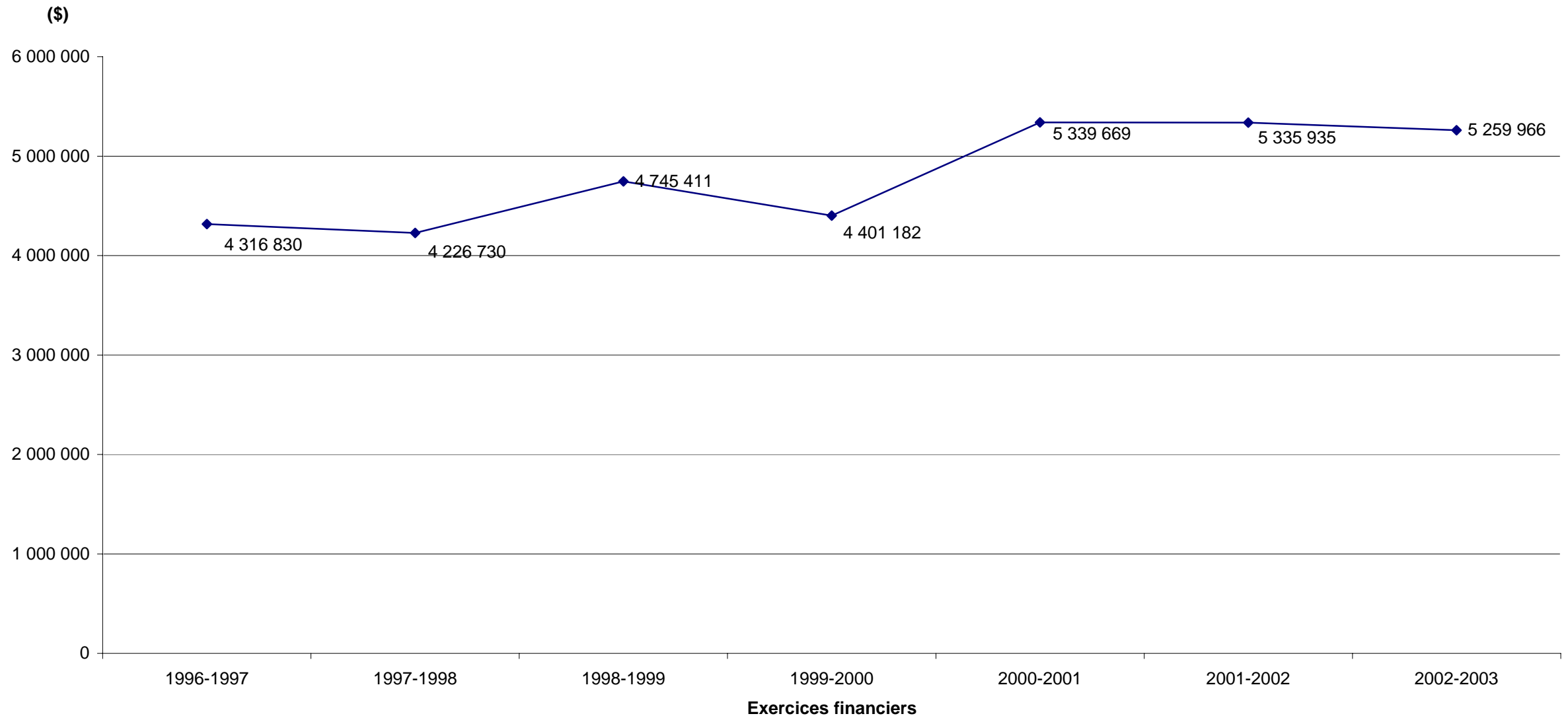
**5.2 Évolution du soutien financier gouvernemental de 1996-1997 à 2002-2003**  
**Ministère de l'Emploi et de la Solidarité sociale**



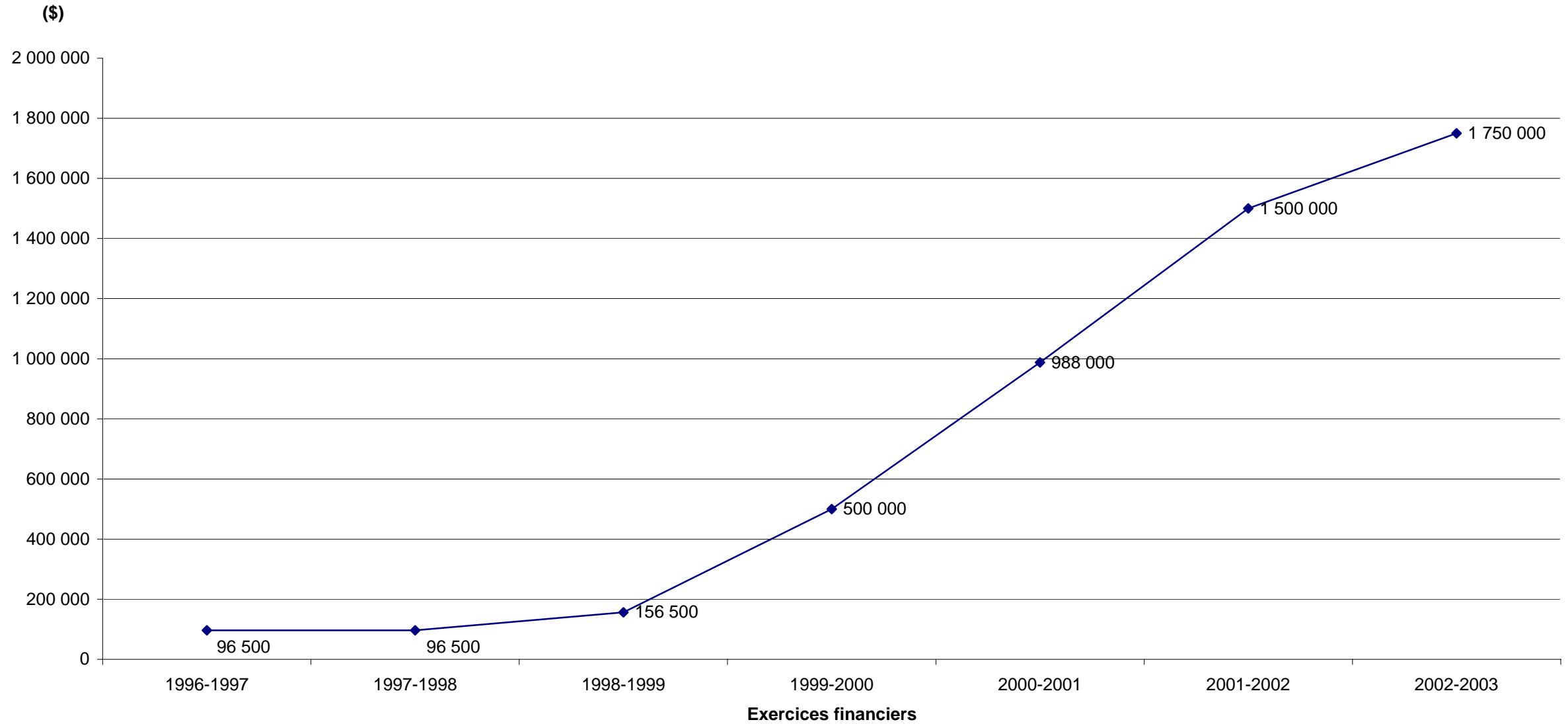
### 5.3 Évolution du soutien financier gouvernemental de 1996-1997 à 2002-2003 Ministère de l'Environnement



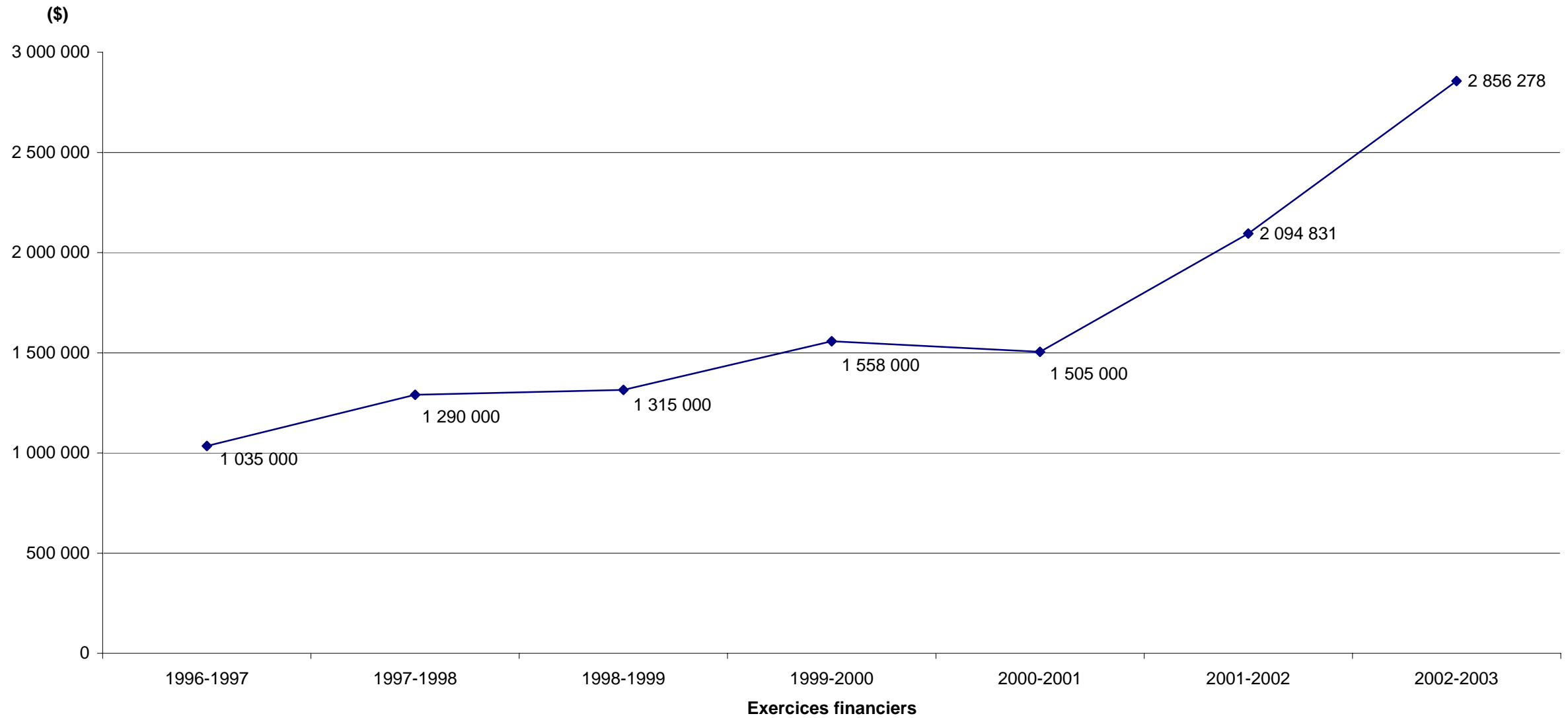
**5.4 Évolution du soutien financier gouvernemental de 1996-1997 à 2002-2003  
Ministère de la Culture et des Communications**



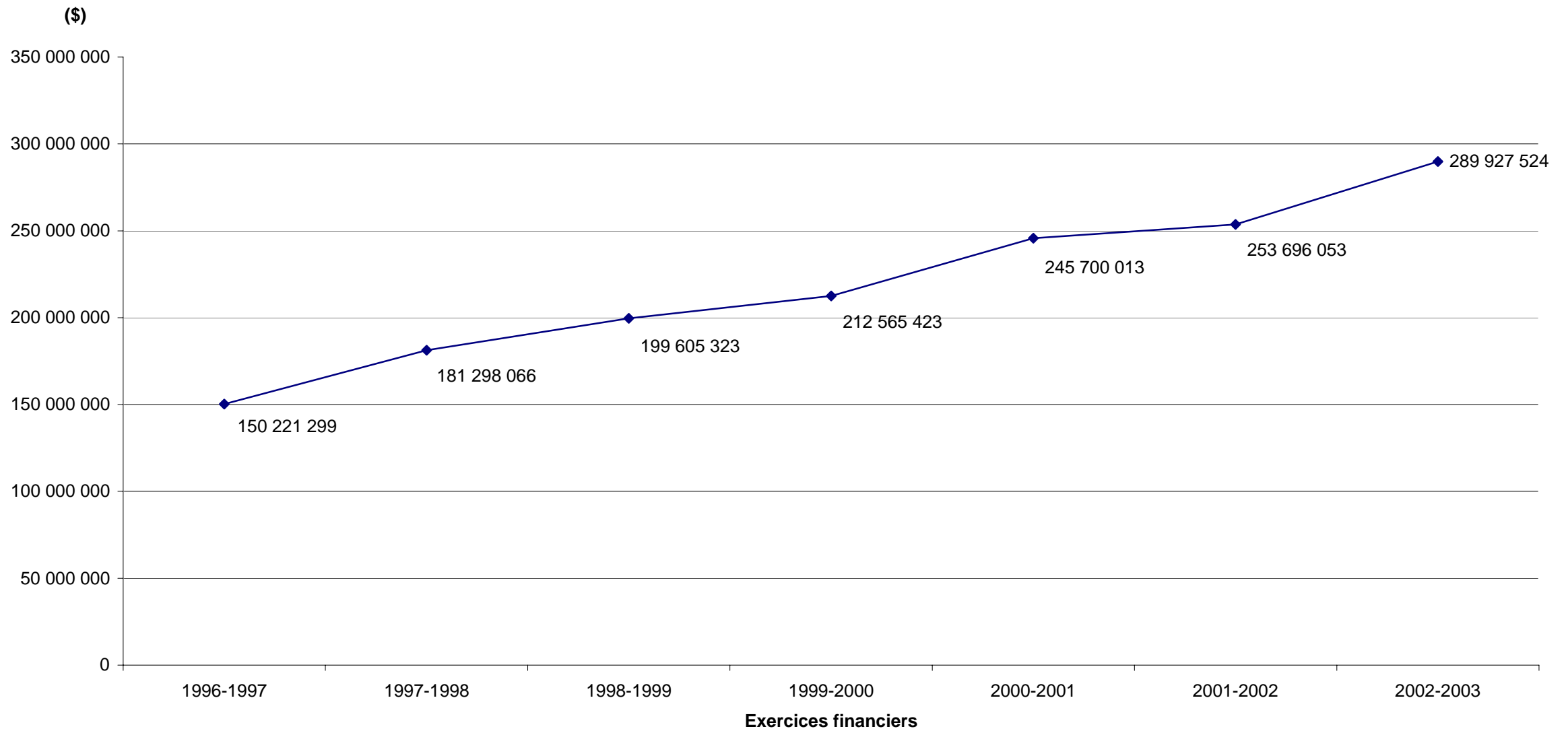
### 5.5 Évolution du soutien financier gouvernemental de 1996-1997 à 2002-2003 Ministère de la Famille et de l'Enfance



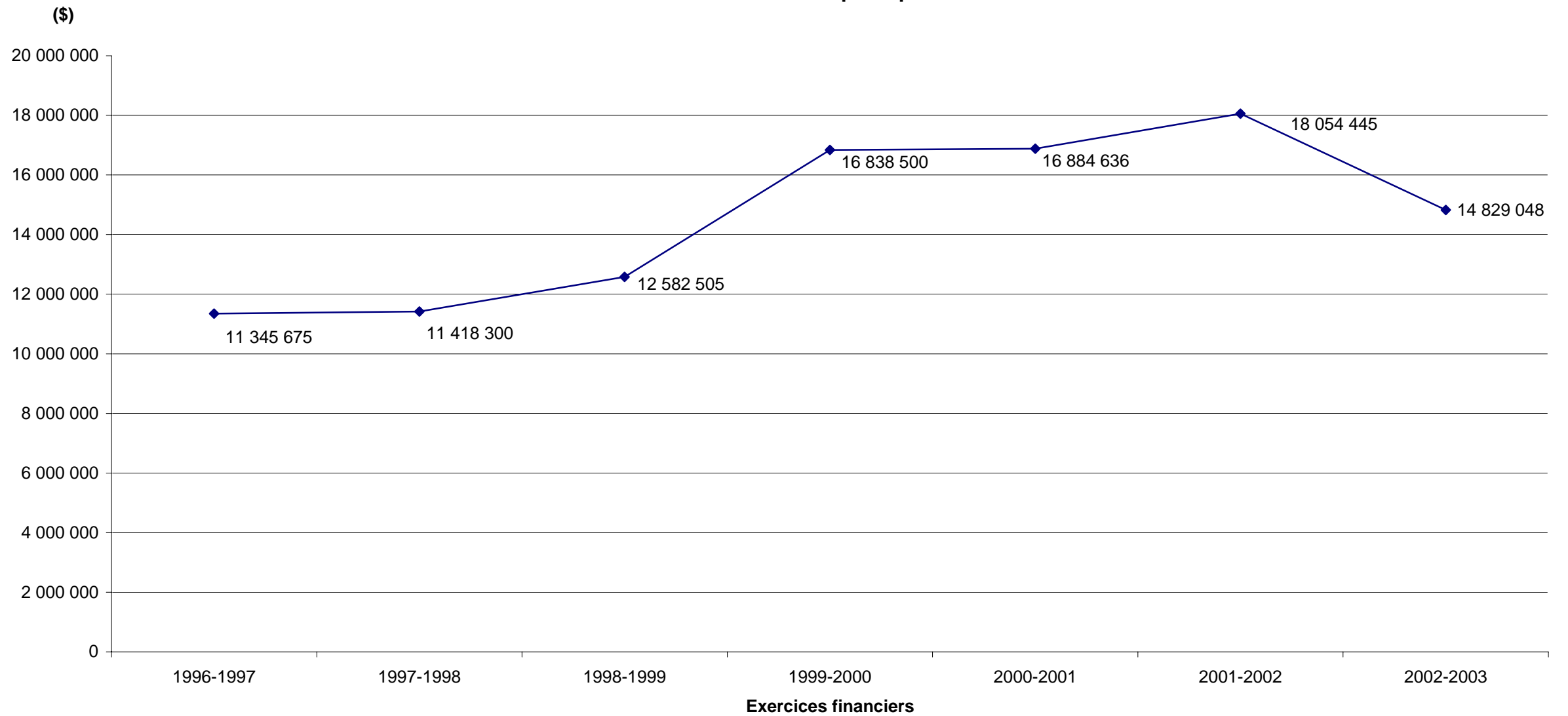
### 5.6 Évolution du soutien financier gouvernemental de 1996-1997 à 2002-2003 Ministère de la Justice



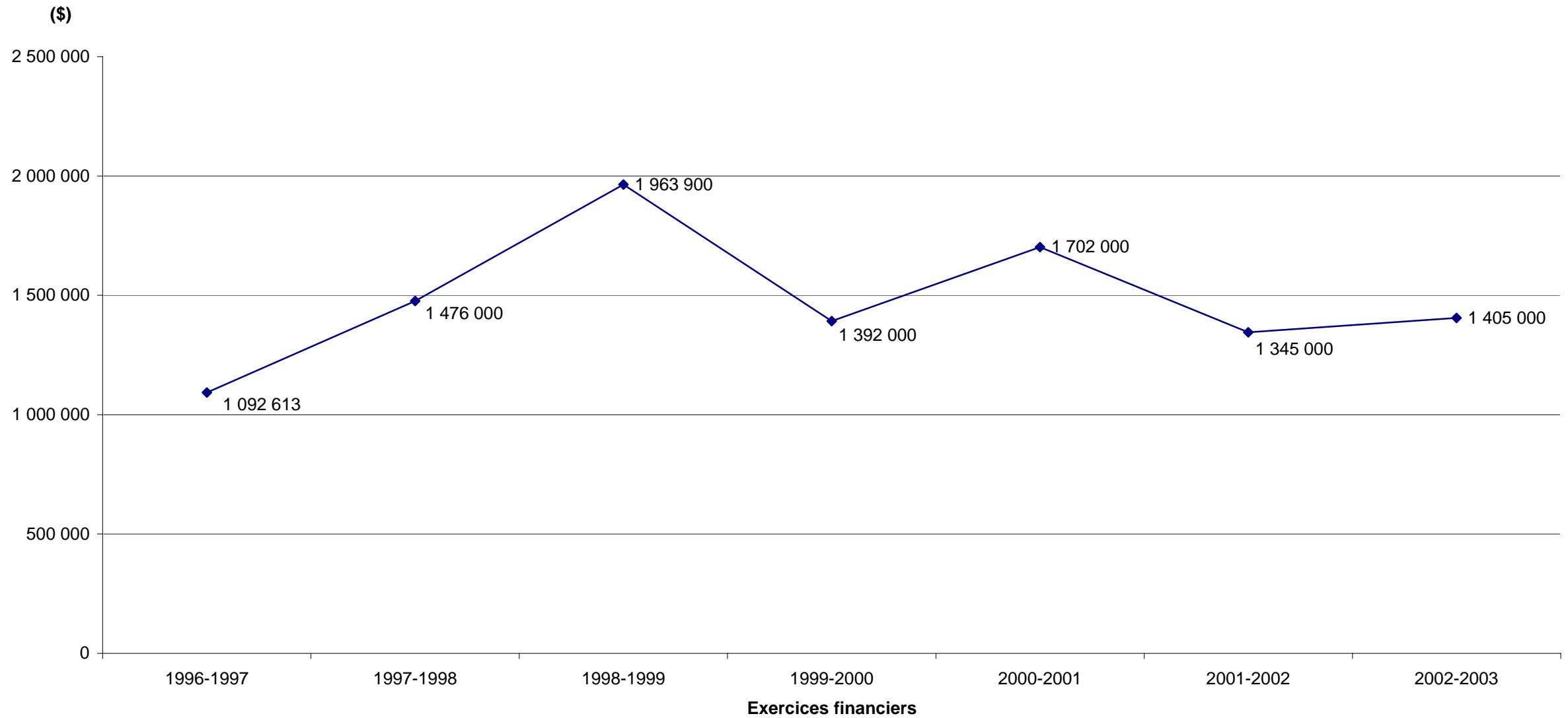
**5.7 Évolution du soutien financier gouvernemental en matière d'action communautaire de 1996-1997 à 2002-2003**  
**Ministère de la Santé et des Services sociaux**



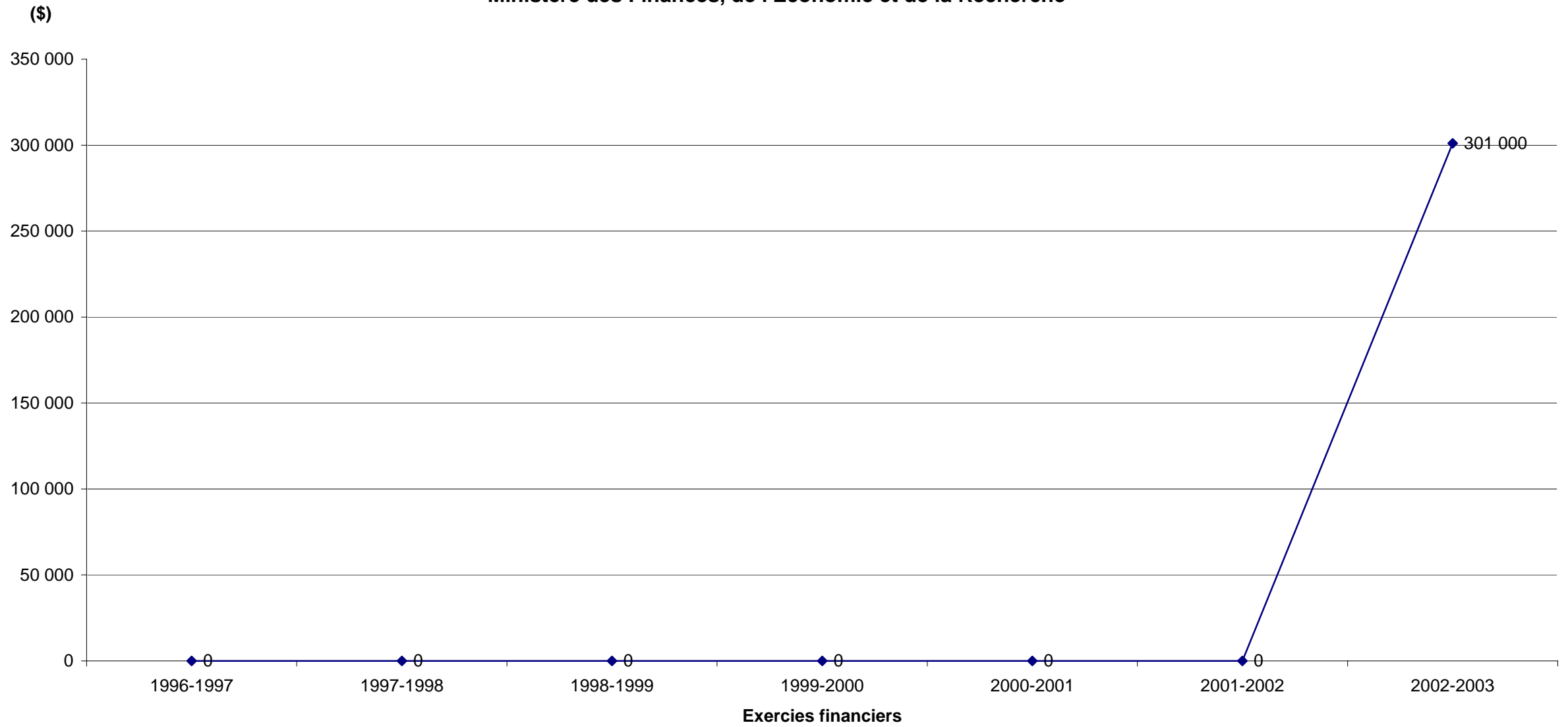
### 5.8 Évolution du soutien financier gouvernemental de 1996-1997 à 2002-2003 Ministère de la Sécurité publique



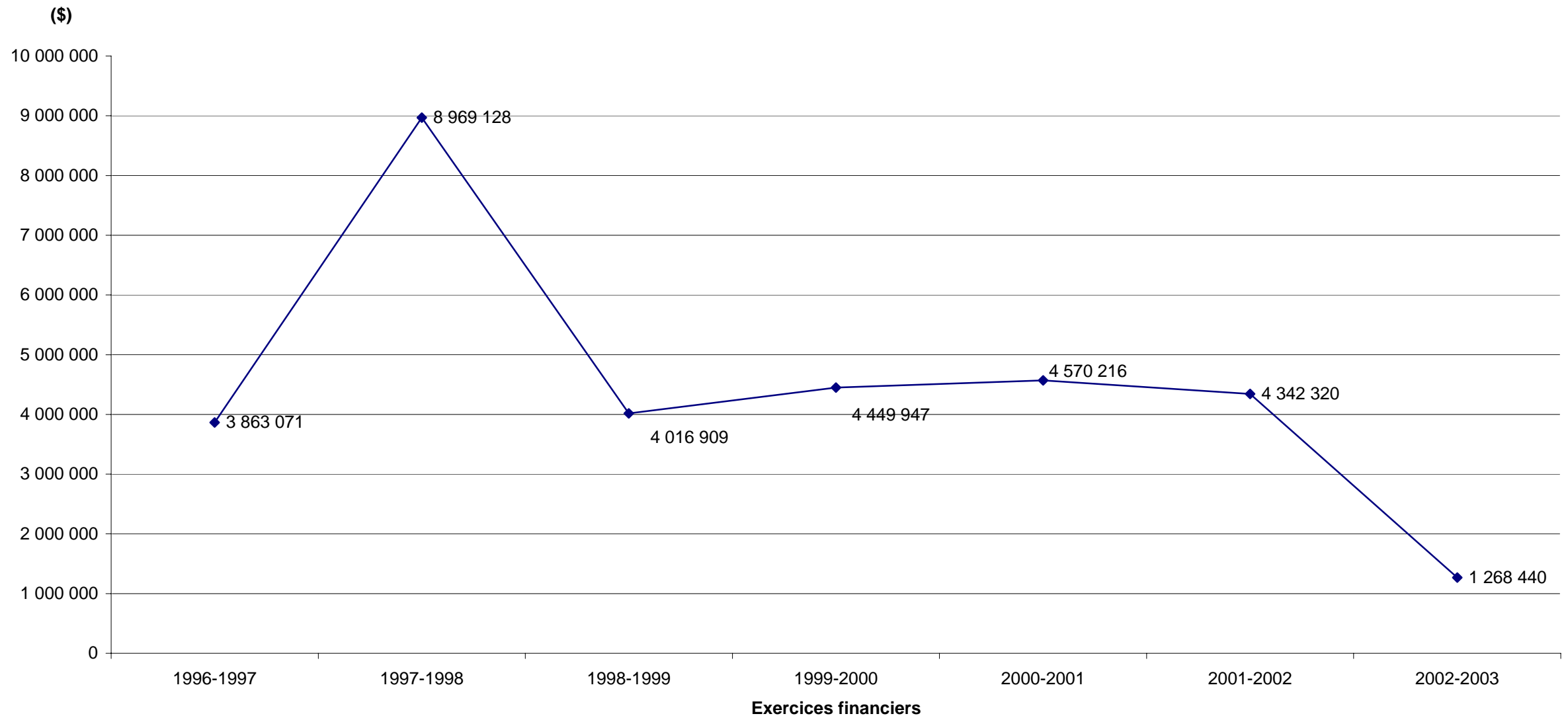
**5.9 Évolution du soutien financier gouvernemental de 1996-1997 à 2002-2003**  
**Ministère des Affaires municipales et de la Métropole**



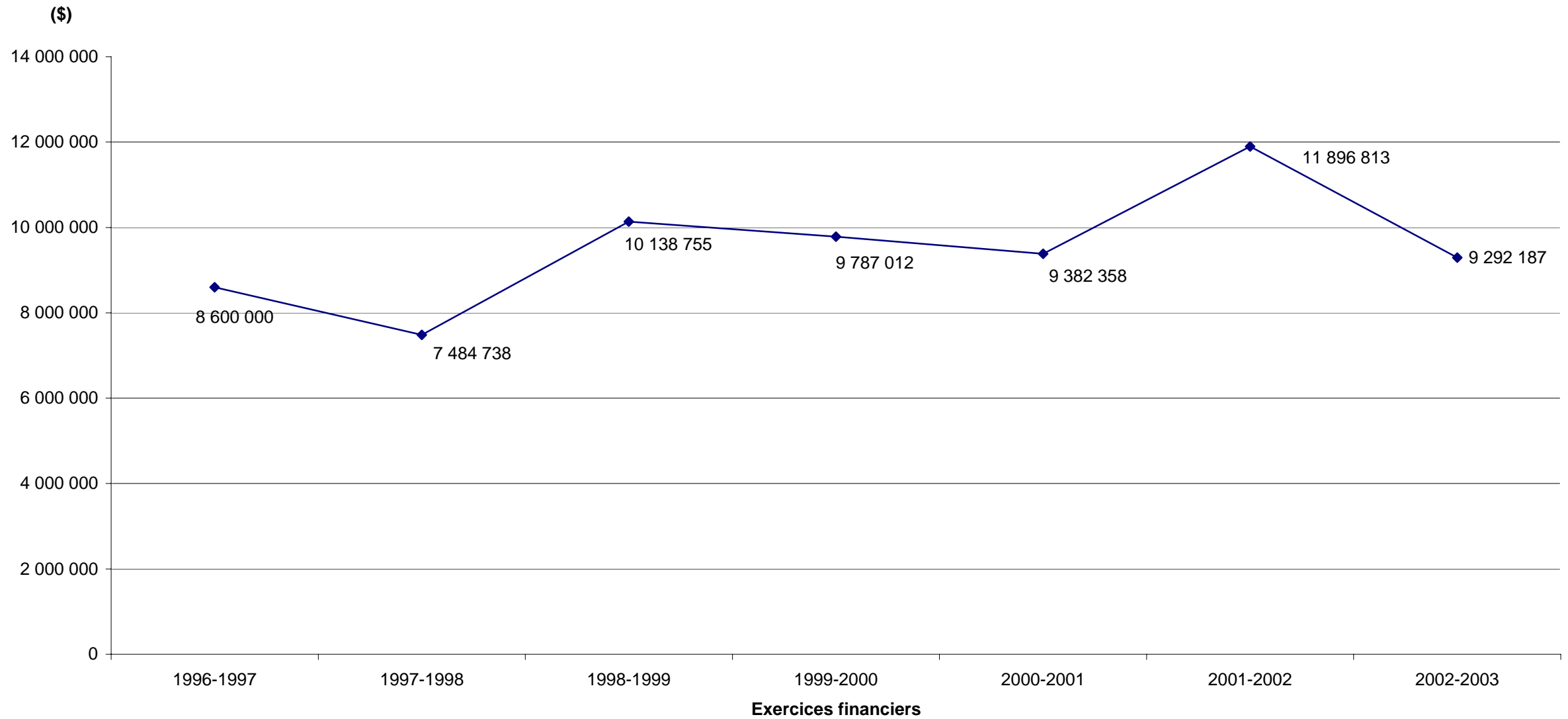
**5.10 Évolution du soutien financier de 1996-1997 à 2002-2003**  
**Ministère des Finances, de l'Économie et de la Recherche**



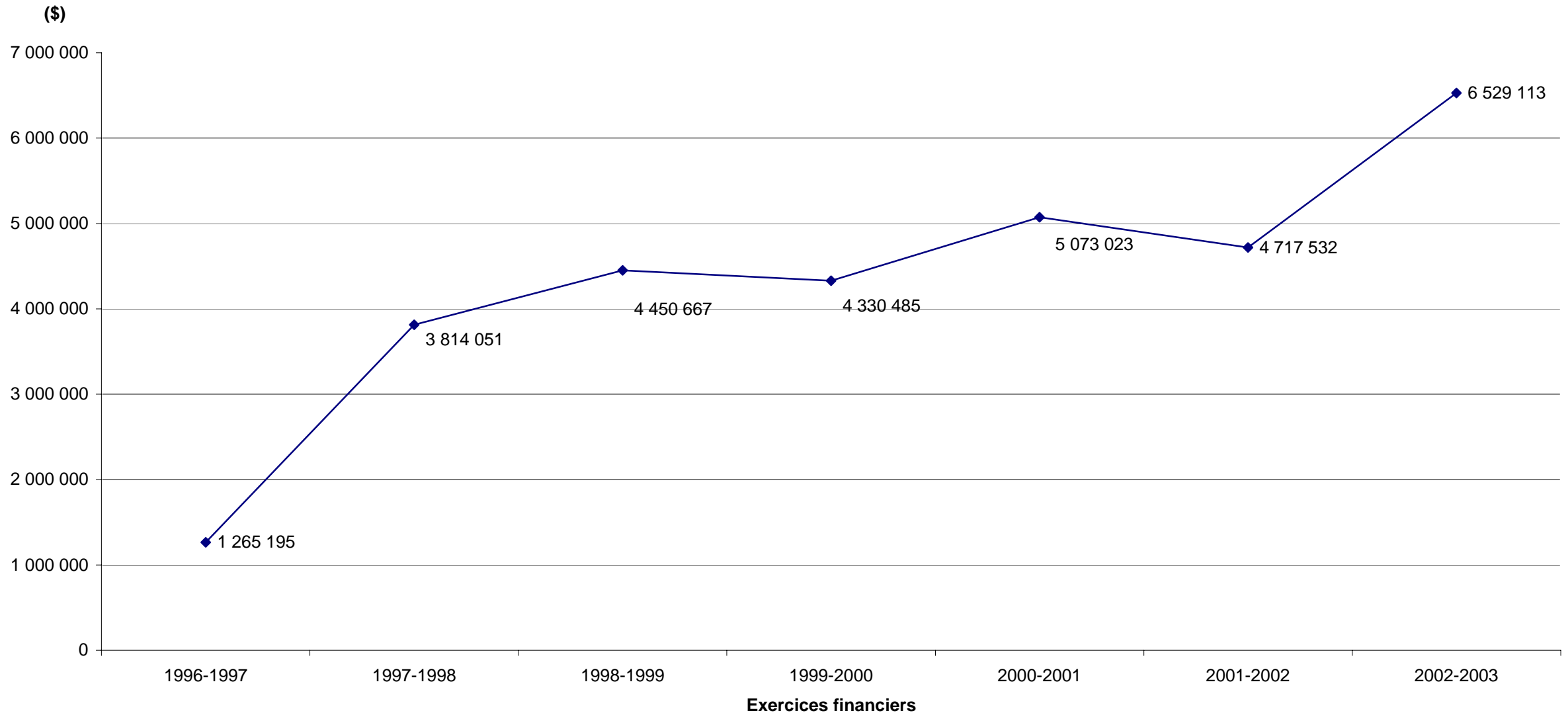
### 5.11 Évolution du soutien financier gouvernemental de 1996-1997 à 2002-2003 Ministère des Régions



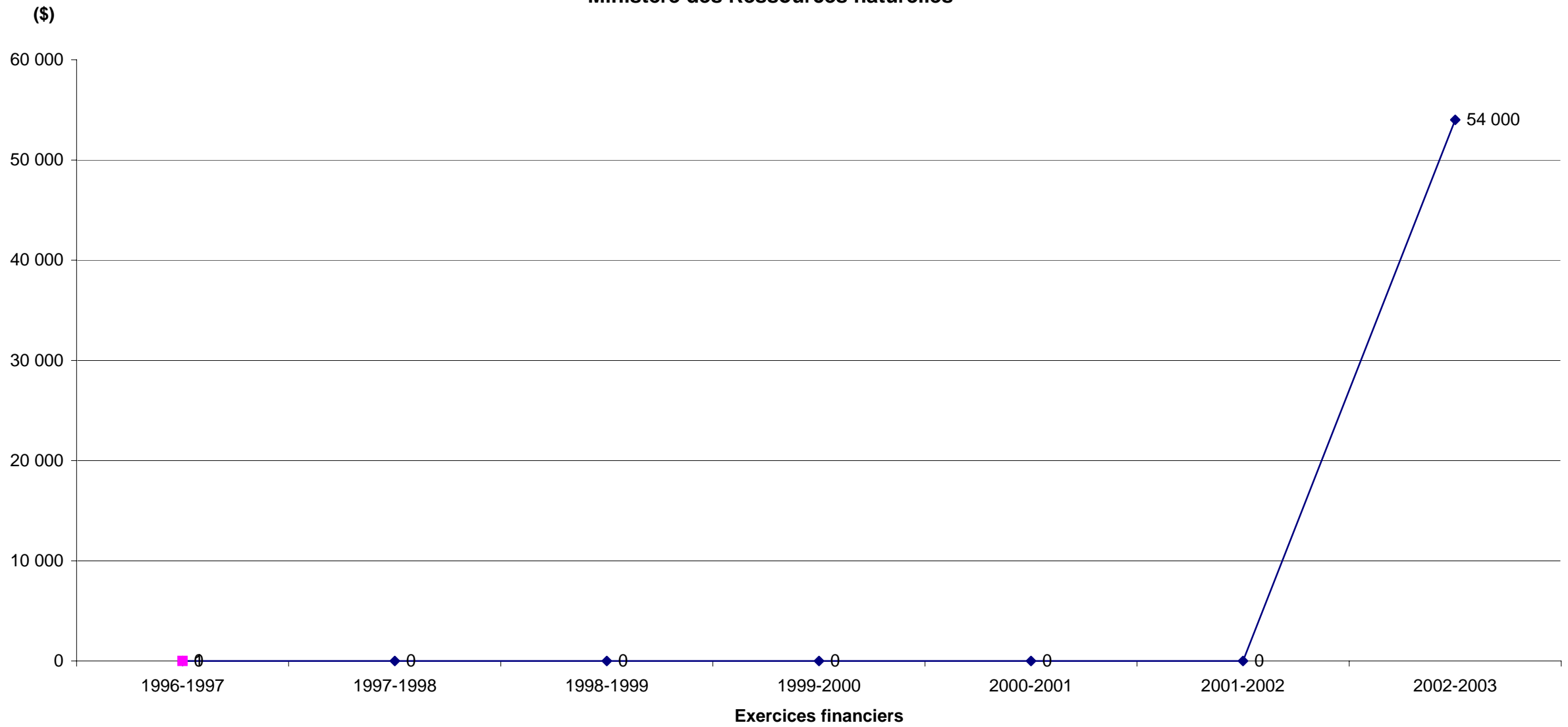
**5.12 Évolution du soutien financier gouvernemental de 1996-1997 à 2002-2003**  
**Ministère des Relations avec les citoyens et de l'Immigration**



**5.13 Évolution du soutien financier gouvernemental de 1996-1997 à 2002-2003**  
**Ministère des Relations internationales**

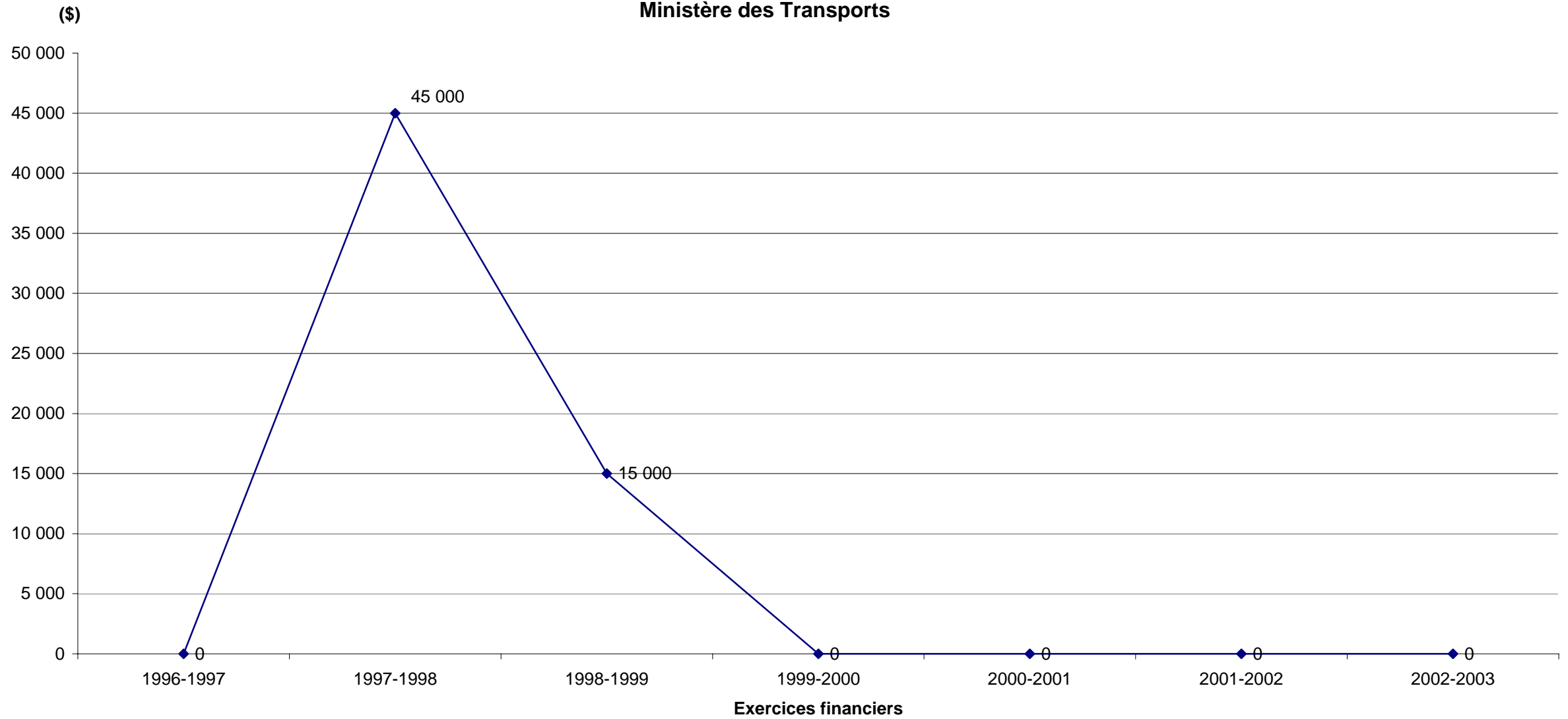


**5.14 Évolution du soutien financier gouvernemental de 1996-1997 à 2002-2003**  
**Ministère des Ressources naturelles**

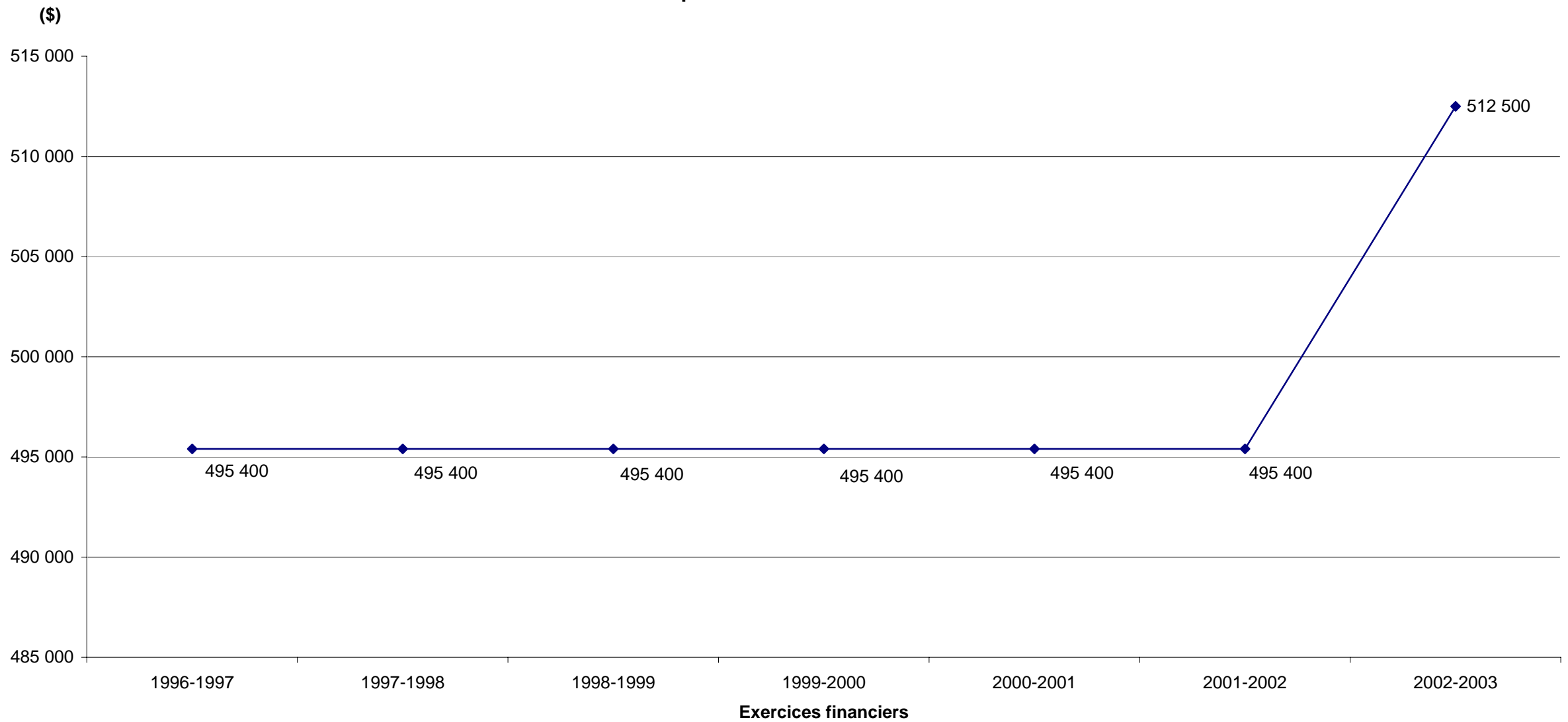


### 5.15 Évolution du soutien financier gouvernemental de 1996-1997 à 1999-2000

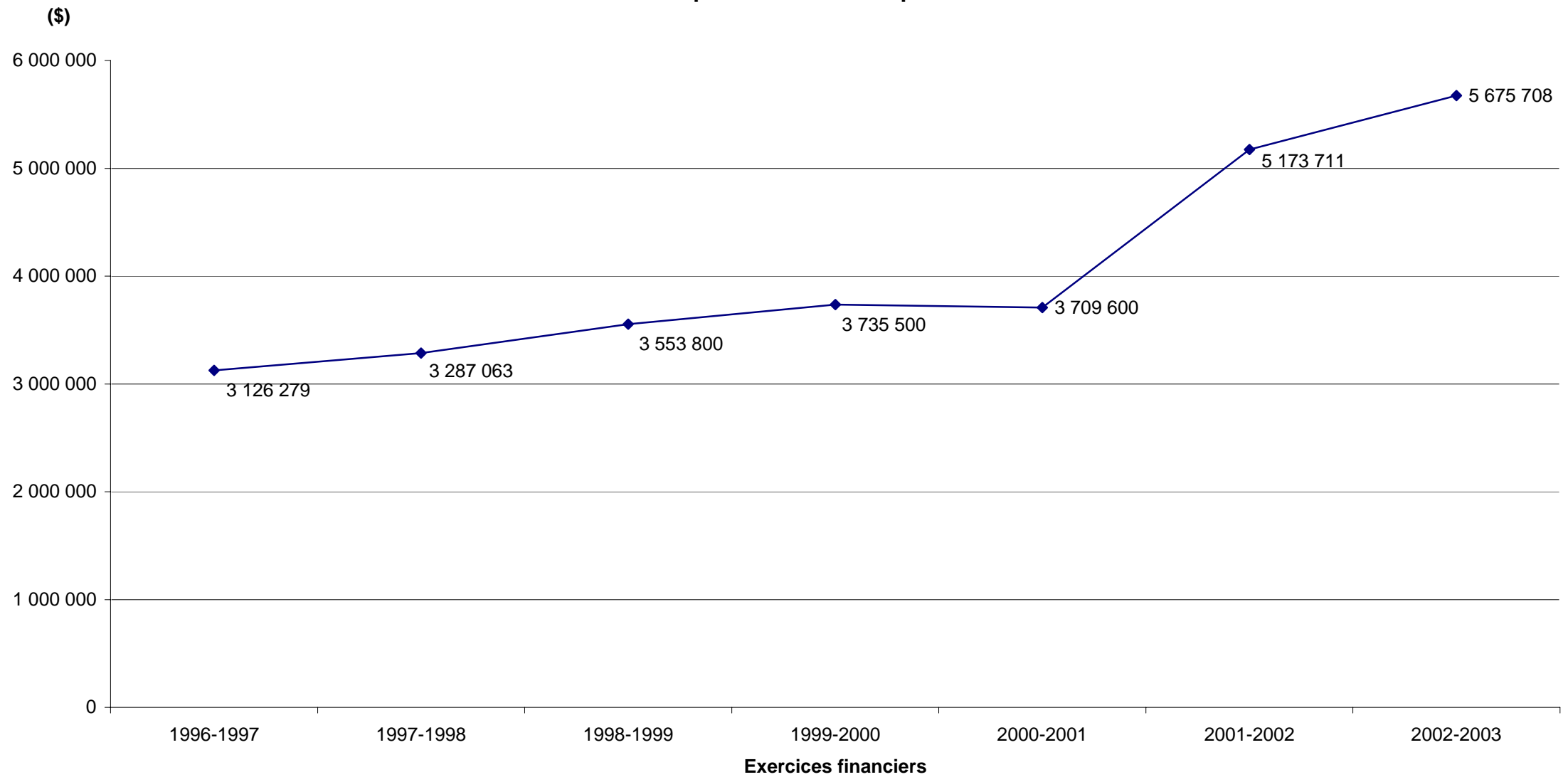
#### Ministère des Transports



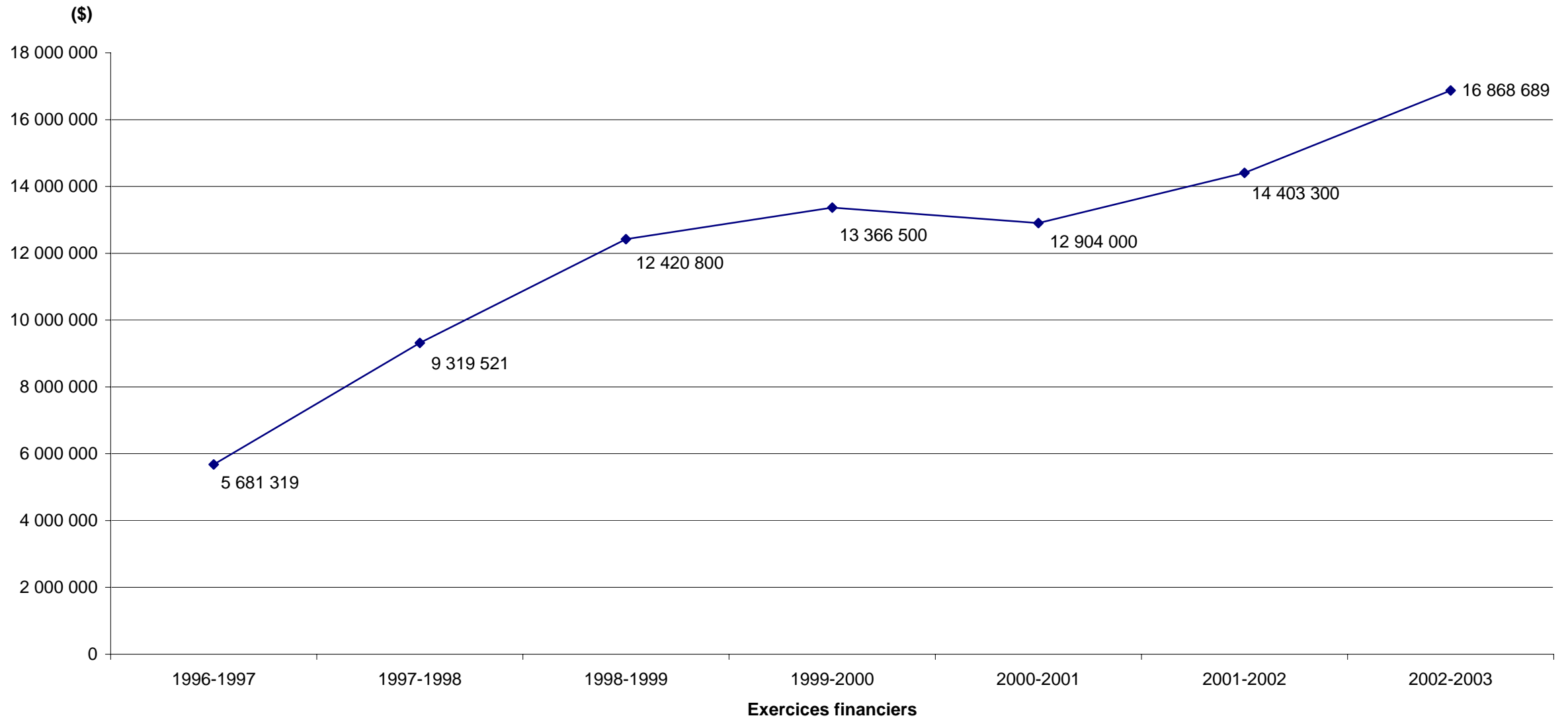
**5.16 Évolution du soutien financier gouvernemental de 1996-1997 à 2002-2003**  
**Office de la protection du consommateur**



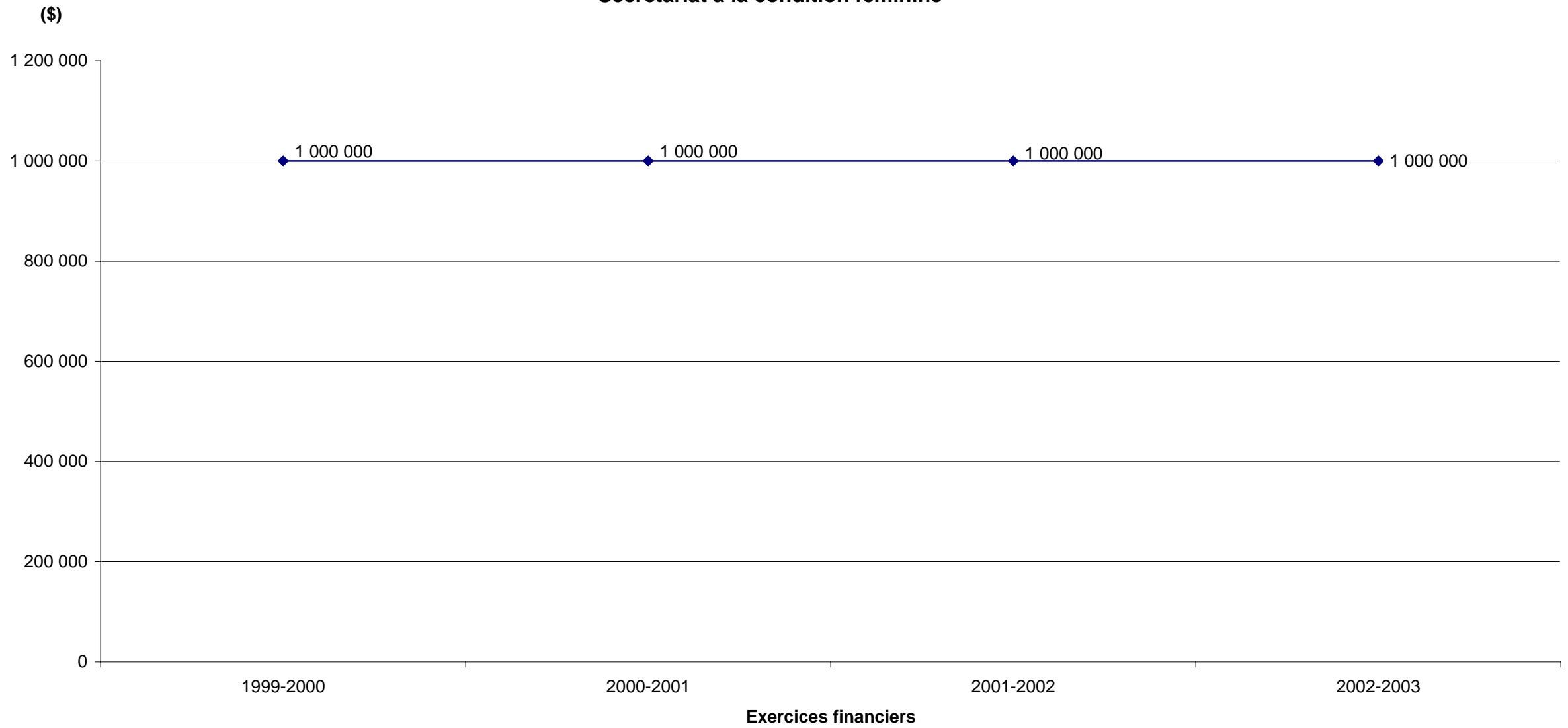
**5.17 Évolution du soutien financier gouvernemental de 1996-1997 à 2002-2003**  
**Office des personnes handicapées du Québec**



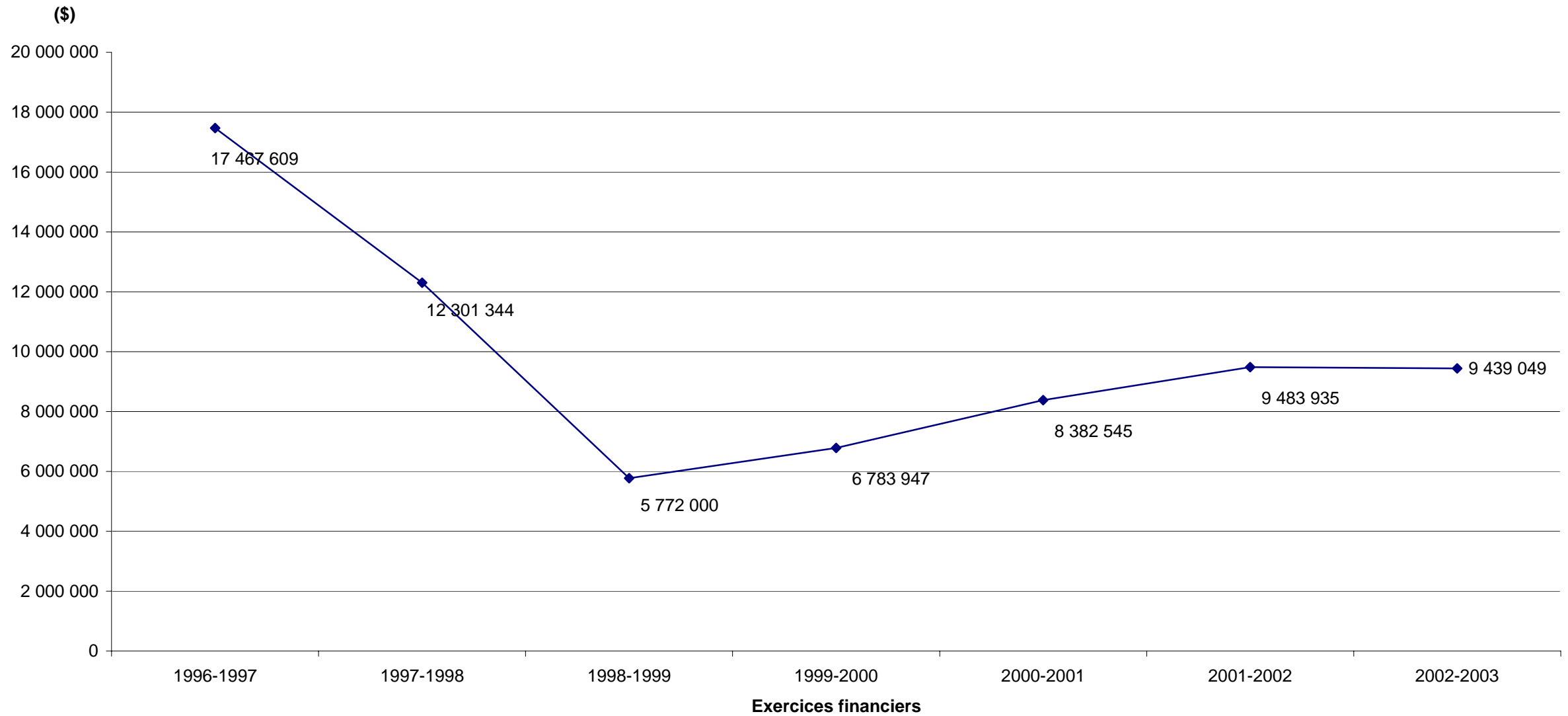
**5.18 Évolution du soutien financier gouvernemental de 1996-1997 à 2002-2003**  
**Secrétariat à l'action communautaire autonome du Québec**



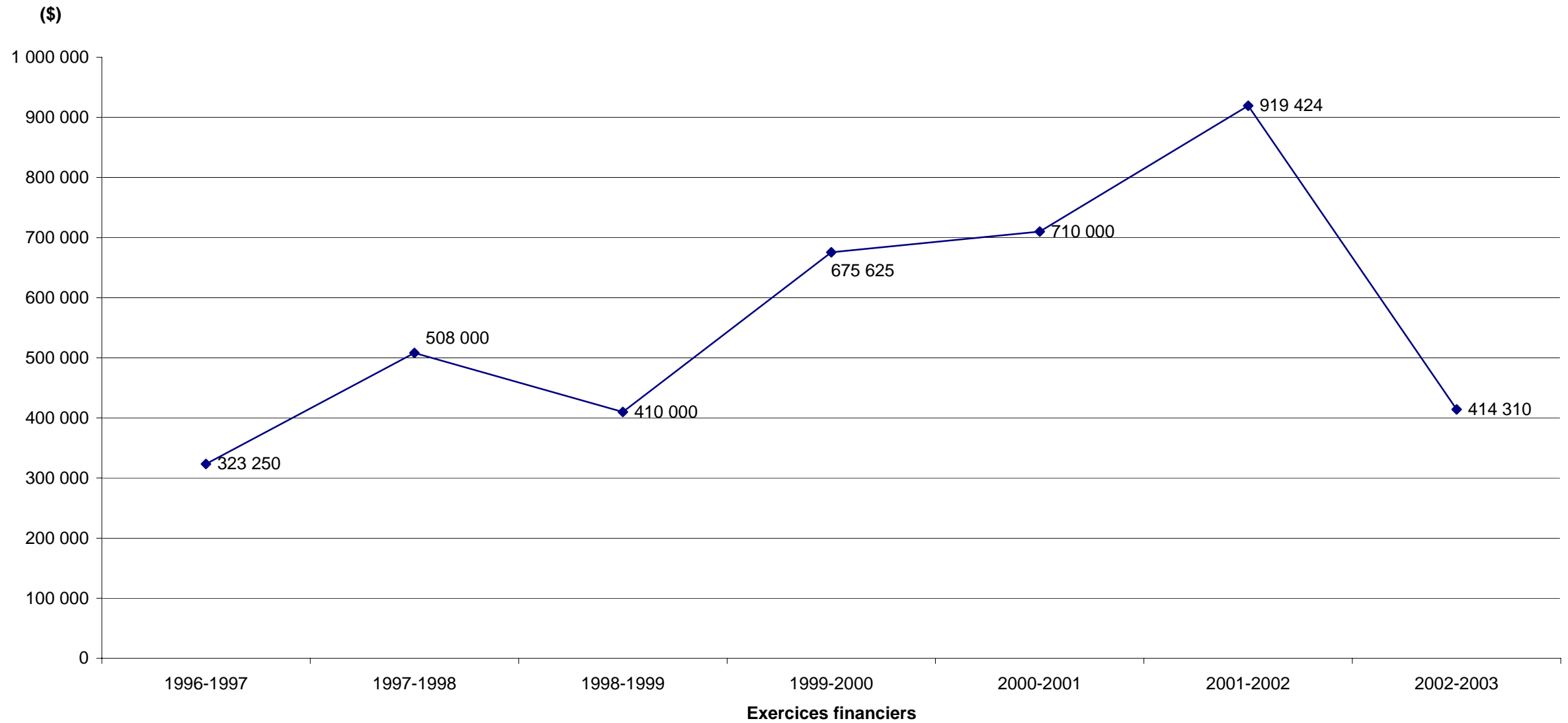
**5.19 Évolution du soutien financier gouvernemental de 1996-1997 à 2002-2003**  
**Secrétariat à la condition féminine**



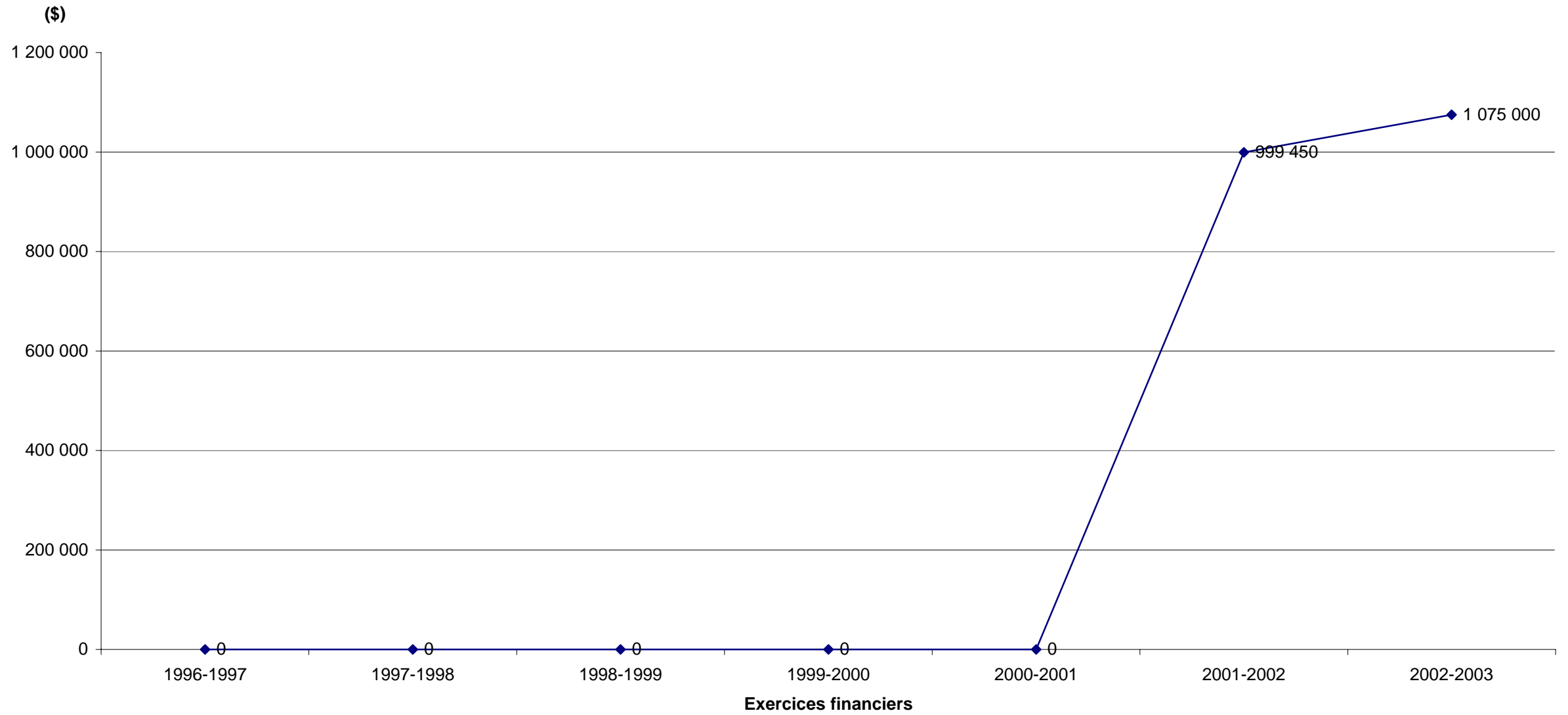
**5.20 Évolution du soutien financier gouvernemental de 1996-1997 à 2002-2003**  
**Secrétariat au loisir et au sport**



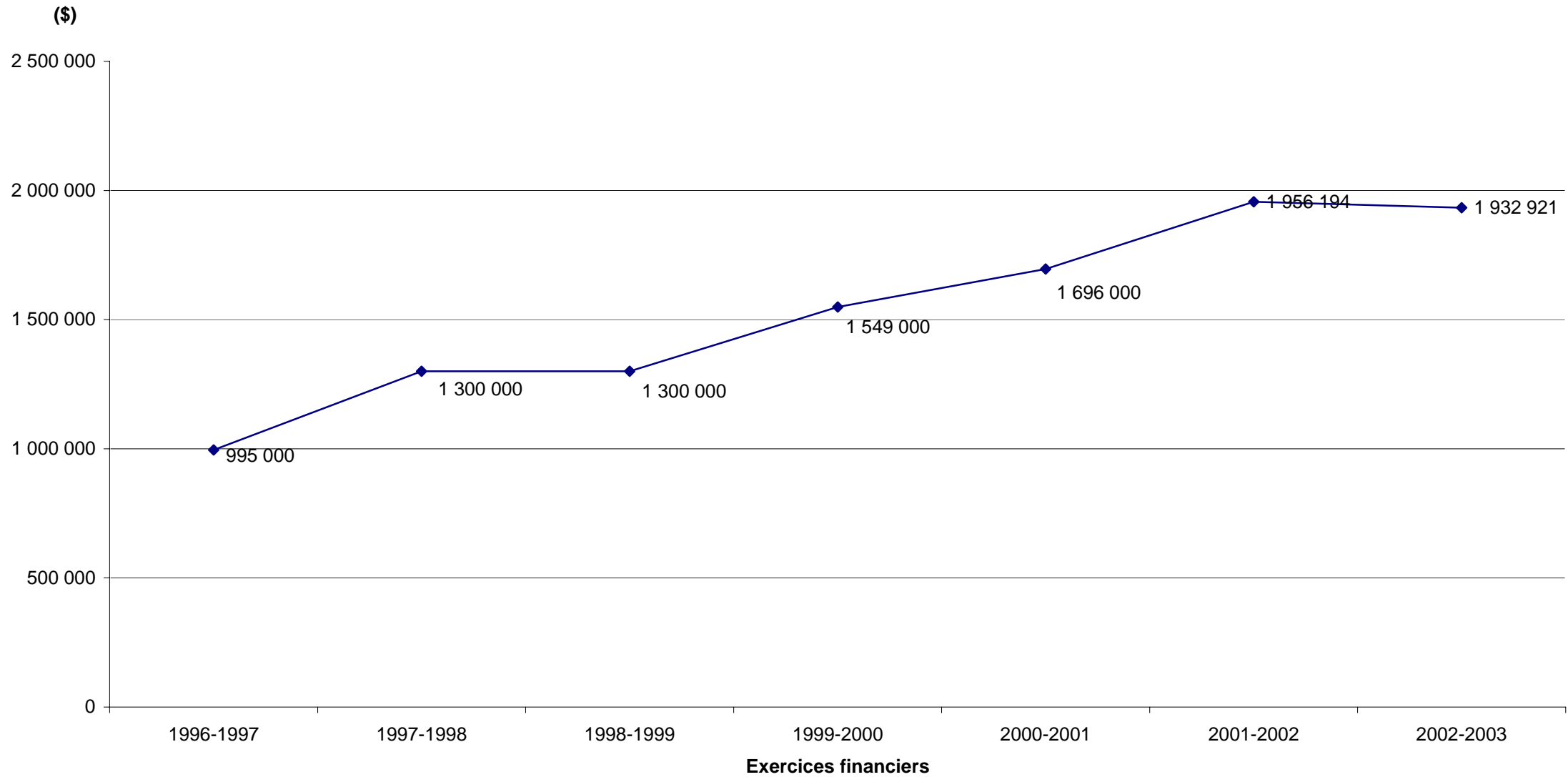
**5.21 Évolution du soutien financier gouvernemental de 1996-1997 à 2002-2003**  
**Secrétariat aux affaires autochtones**



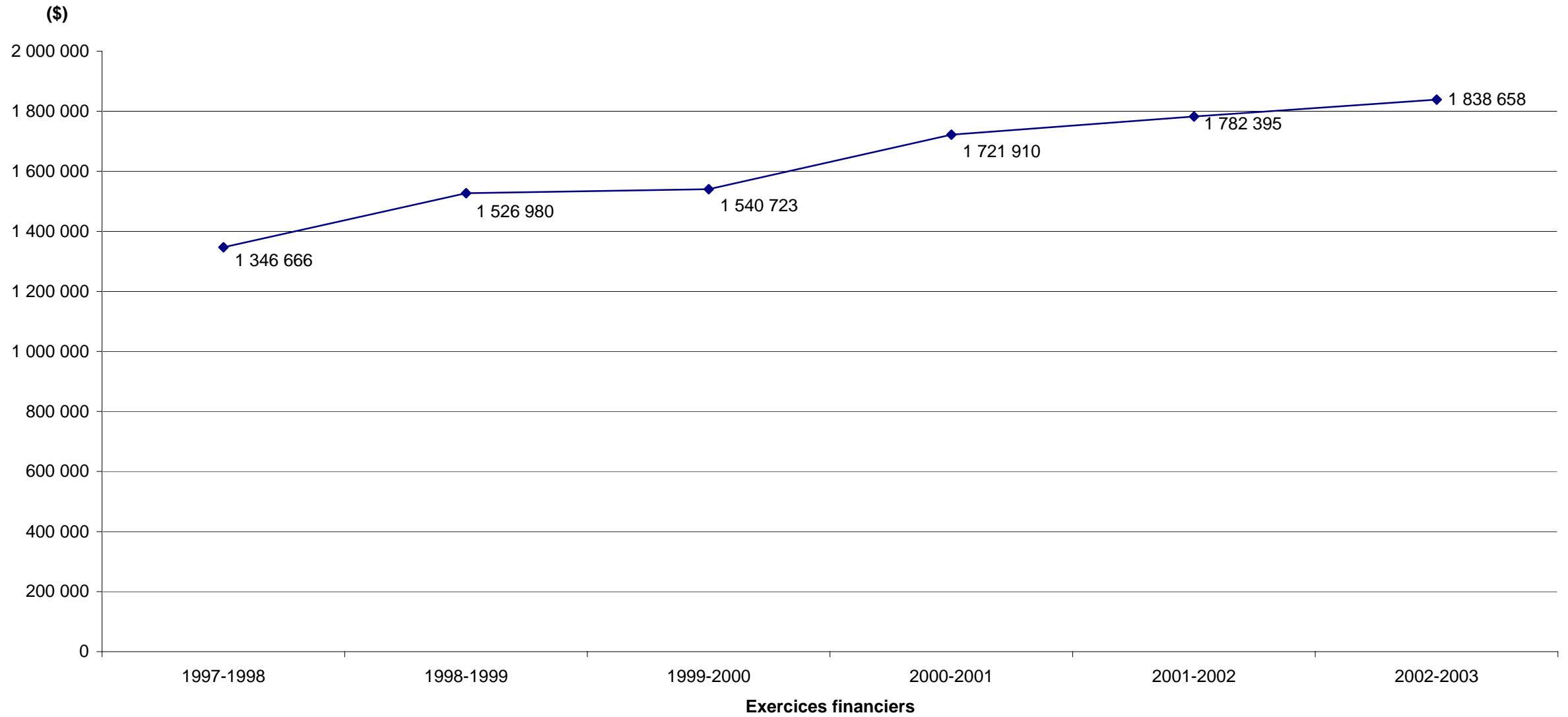
**5.22 Évolution du soutien financier gouvernemental de 1996-1997 à 2002-2003**  
**Secrétariat aux aînés**



**5.23 Évolution du soutien financier gouvernemental de 1996-1997 à 2002-2003  
Société d'habitation du Québec**



**5.24 Évolution du soutien financier gouvernemental de 1996-1997 à 2002-2003**  
**Société de l'assurance automobile du Québec**



**5.25 Évolution du soutien financier gouvernemental de 1996-1997 à 2002-2003**  
**Société de la faune et des parcs du Québec**

