

BILAN DES DIRECTEURS DE LA PROTECTION
DE LA JEUNESSE/DIRECTEURS PROVINCIAUX **2020**
RÉGION 04 – MAURICIE ET CENTRE-DU-QUÉBEC



PLUS FORTS
ENSEMBLE!

Québec 

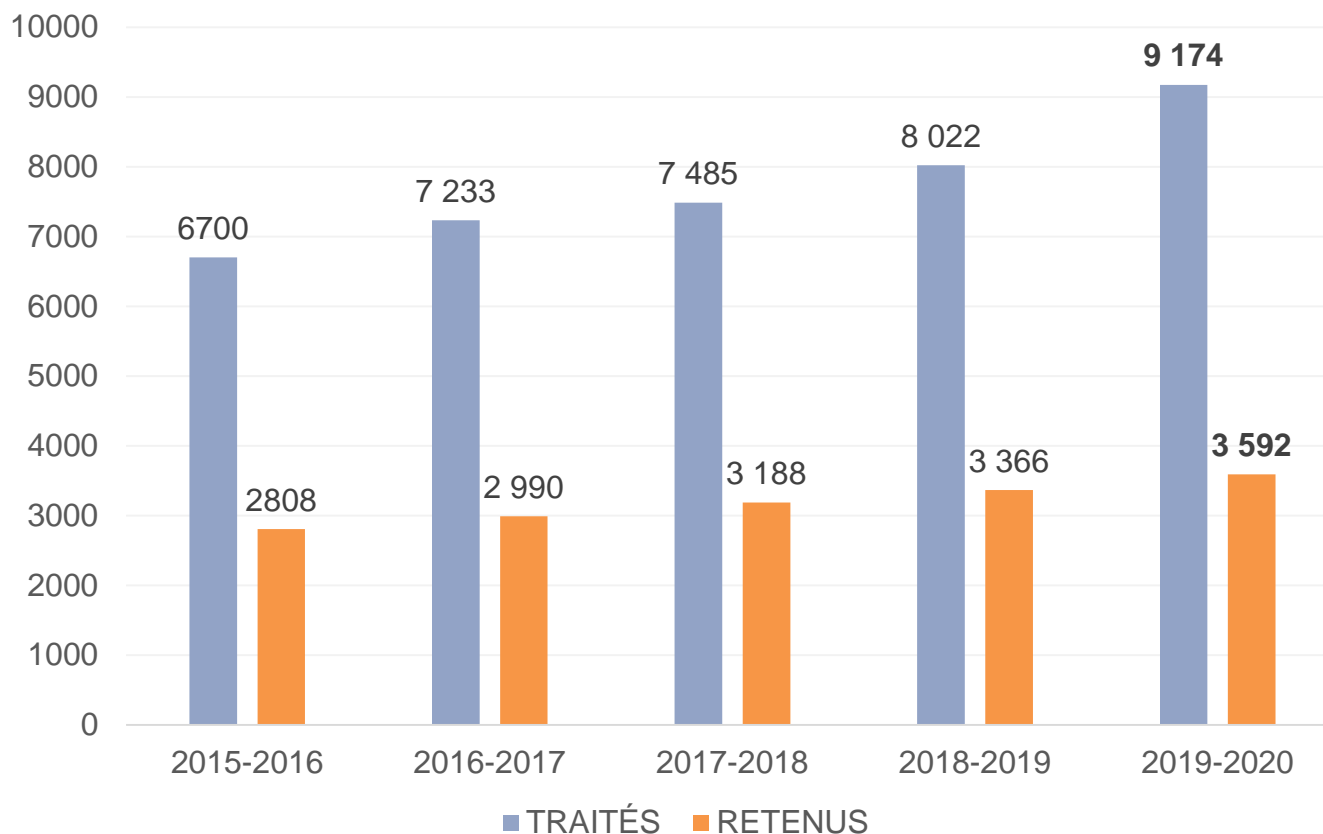


**DONNÉES
RÉGIONALES**

**MAURICIE ET
CENTRE-DU-
QUÉBEC**

RÉGION 04 – MAURICIE ET CENTRE-DU-QUÉBEC

SIGNALEMENTS TRAITÉS ET SIGNALEMENTS RETENUS DE 2015 À 2020



39,2 %

des signalements traités sont retenus pour faire l'objet d'une évaluation par le DPJ.

La hausse des signalements traités en 2019-2020 par rapport à l'année précédente est de

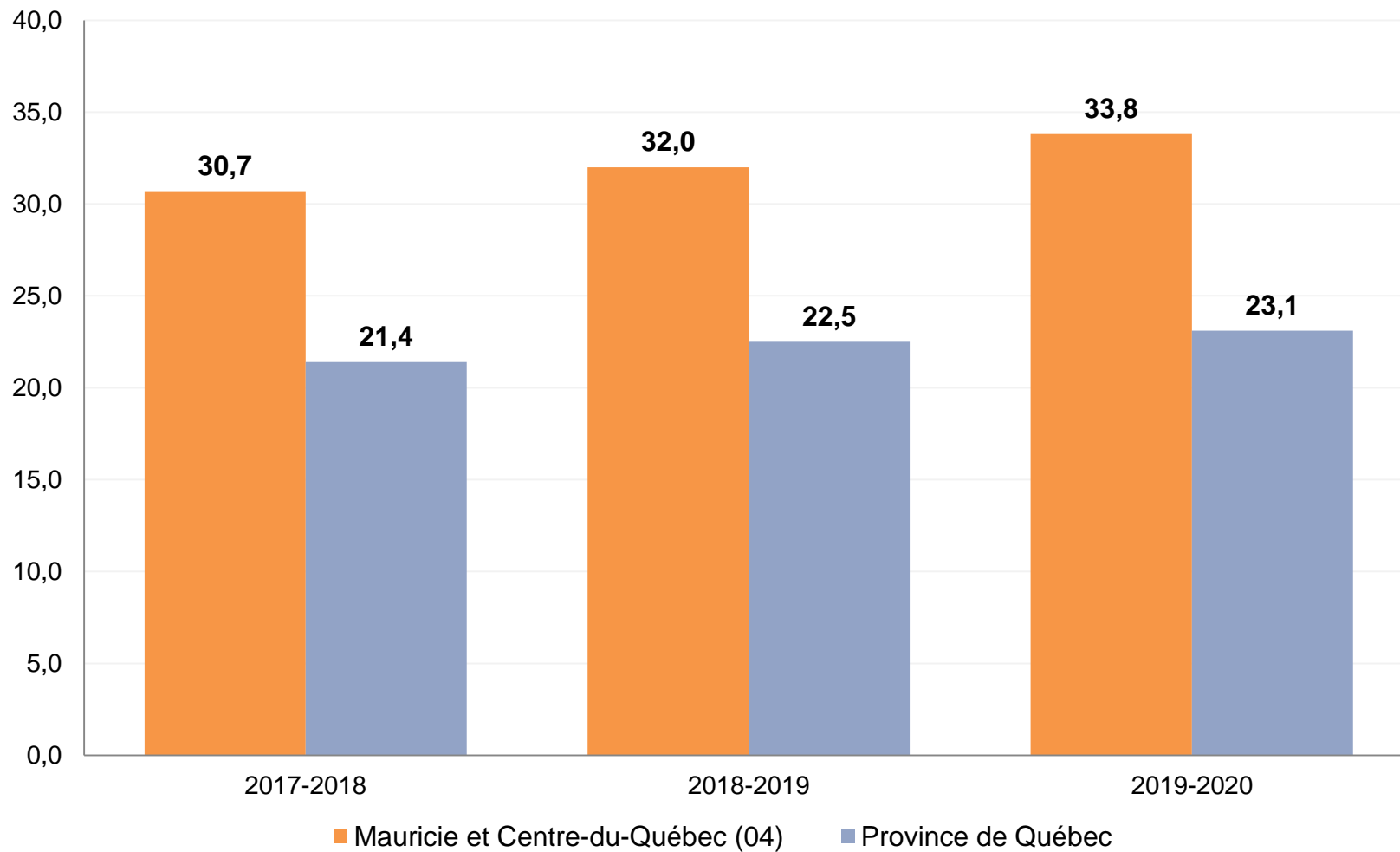
14,4 %

La hausse des signalements retenus en 2019-2020 par rapport à l'année précédente est de

6,7 %

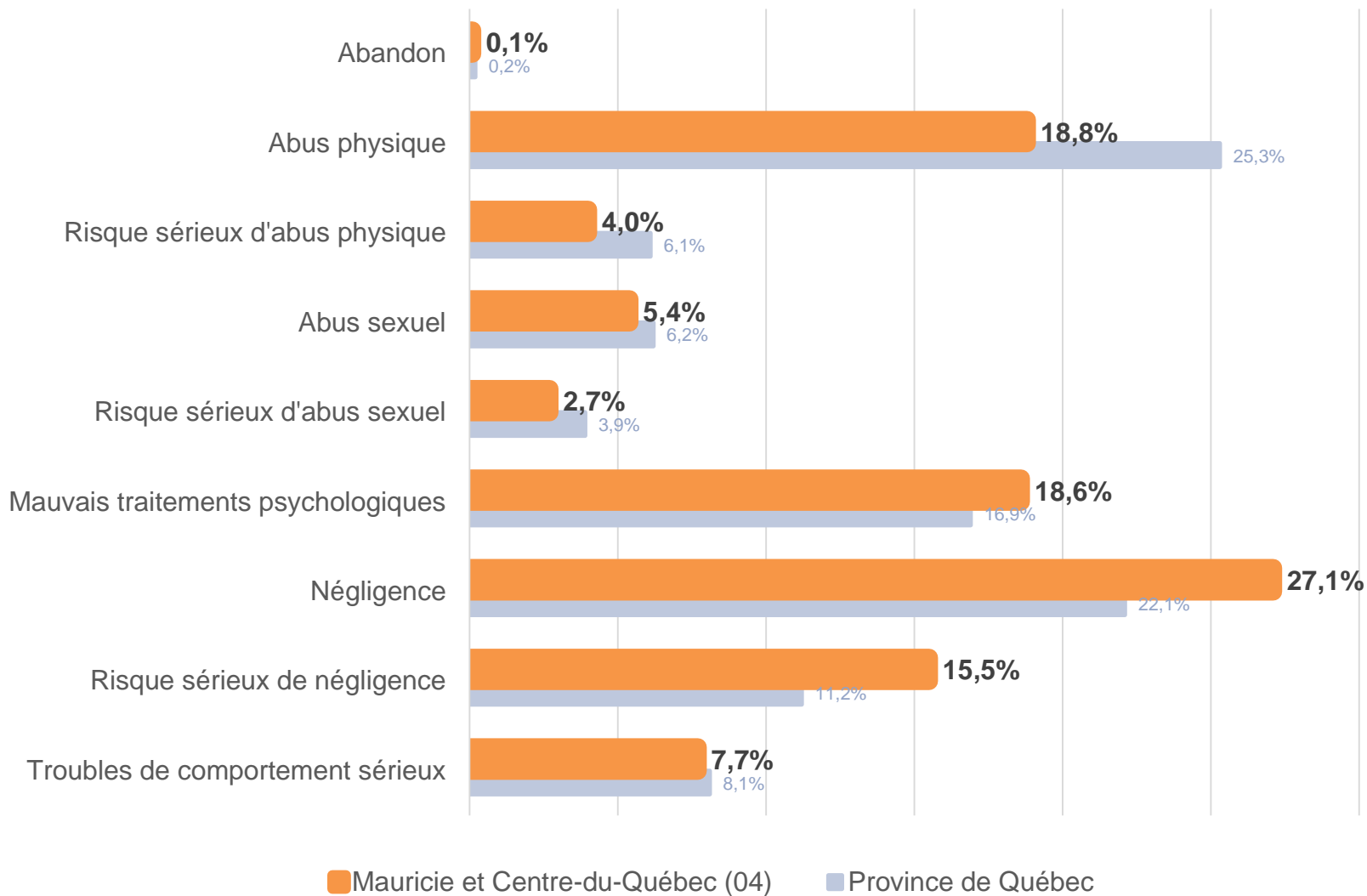
RÉGION 04 – MAURICIE ET CENTRE-DU-QUÉBEC

TAUX D'ENFANTS AYANT FAIT L'OBJET D'AU MOINS UN SIGNALEMENT
RETENU PAR 1 000 JEUNES



RÉGION 04 – MAURICIE ET CENTRE-DU-QUÉBEC

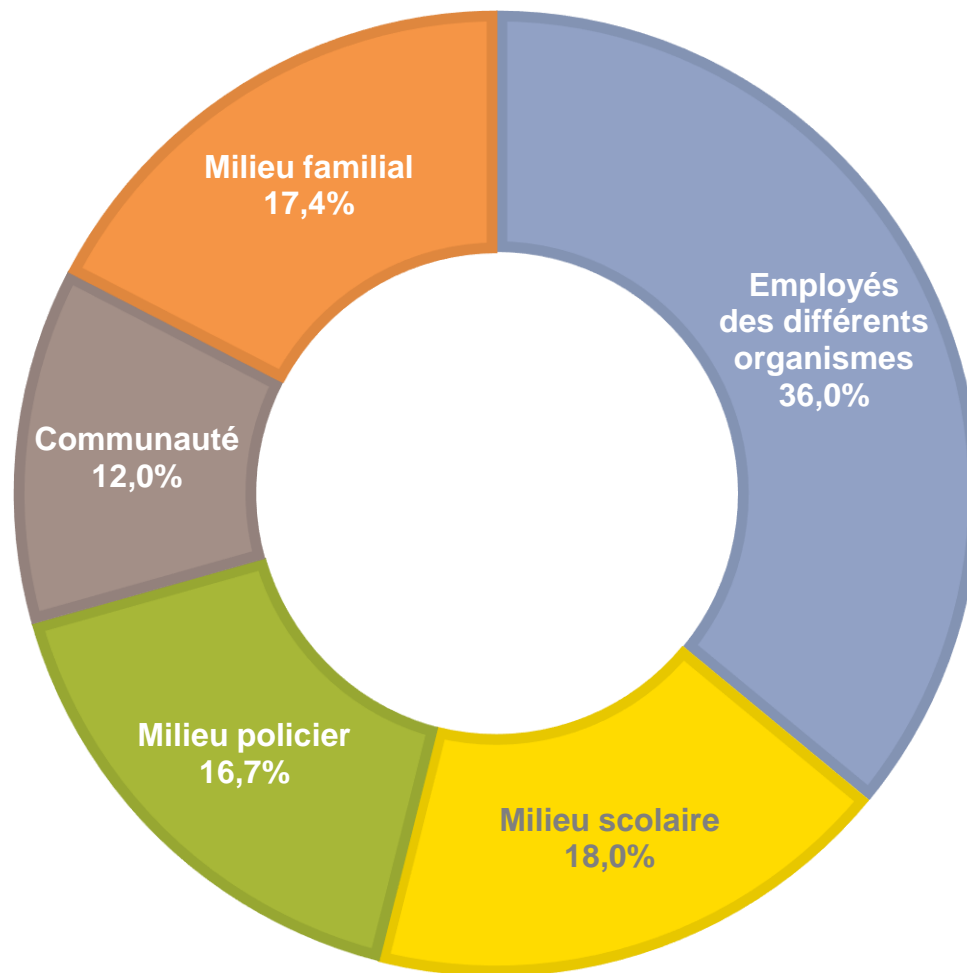
SIGNALEMENTS RETENUS PAR PROBLÉMATIQUE



RÉGION 04 – MAURICIE ET CENTRE-DU-QUÉBEC

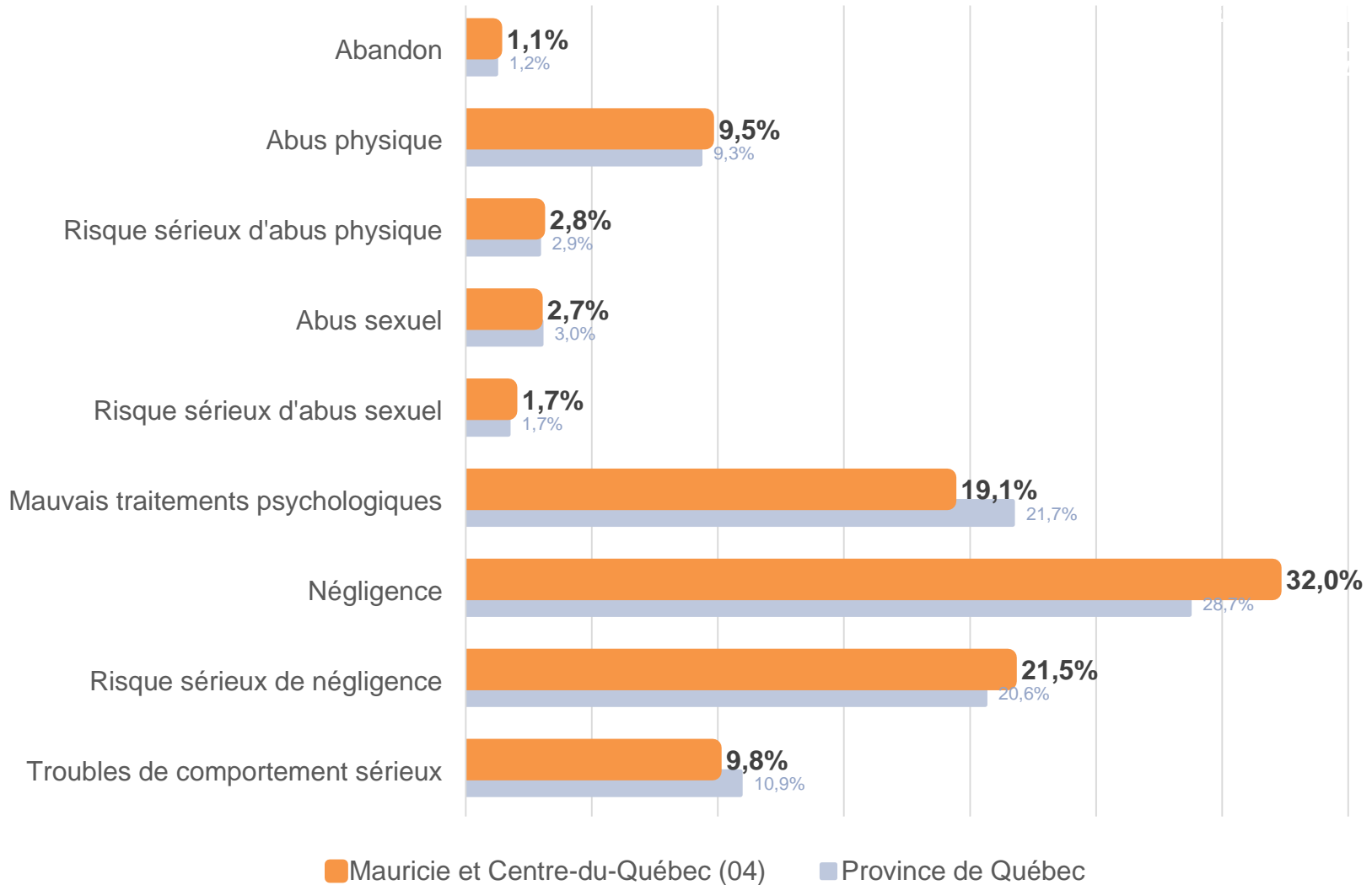
PROVENANCE DES SIGNALEMENTS TRAITÉS

La provenance des signalements varie peu au fil des ans et la variété des milieux montre une fois de plus que la protection des enfants, c'est l'affaire de tous!



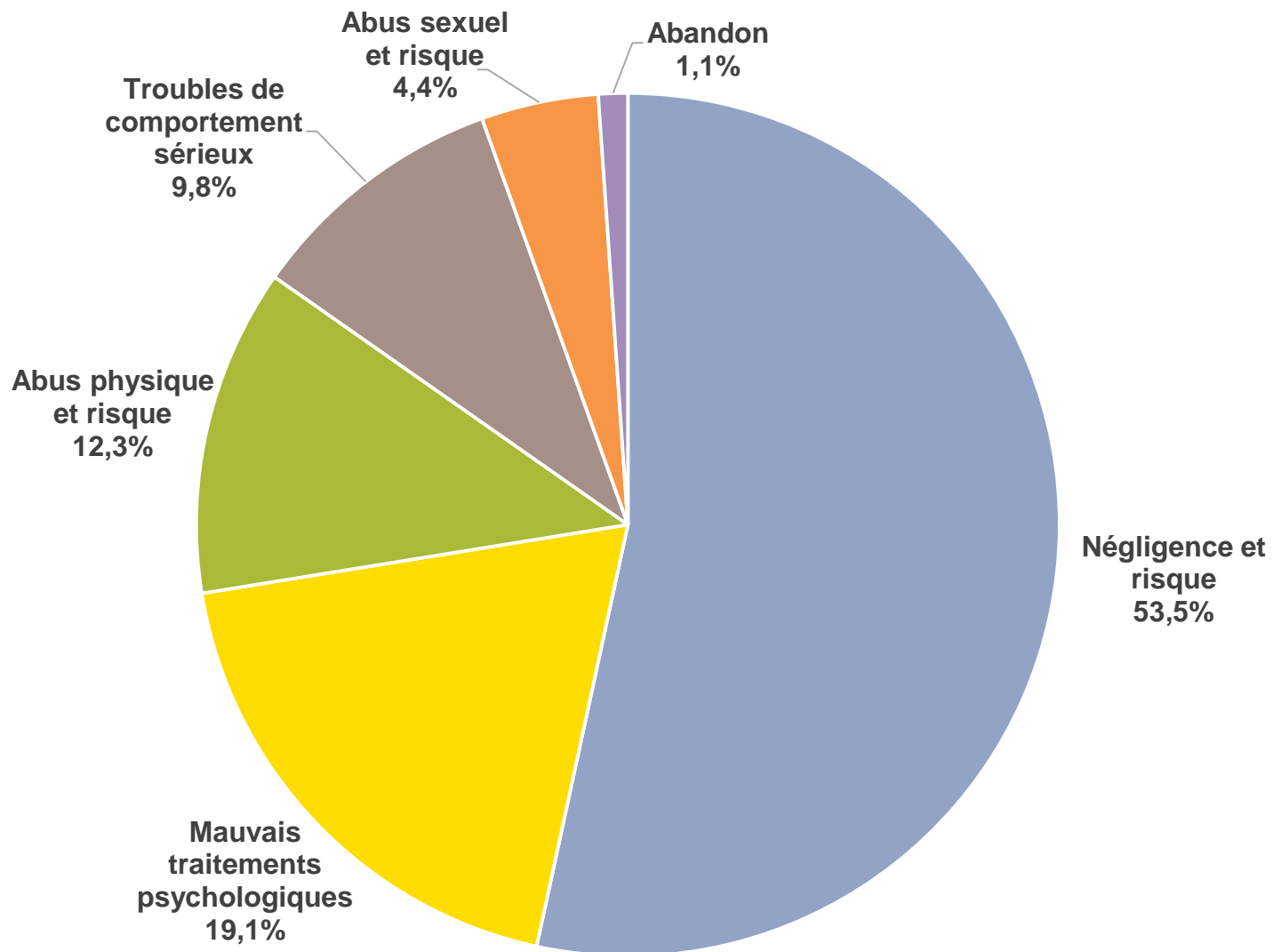
RÉGION 04 – MAURICIE ET CENTRE-DU-QUÉBEC

PROBLÉMATIQUE POUR LAQUELLE LA SITUATION D'UN ENFANT EST
PRISE EN CHARGE PAR LE DPJ



RÉGION 04 – MAURICIE ET CENTRE-DU-QUÉBEC

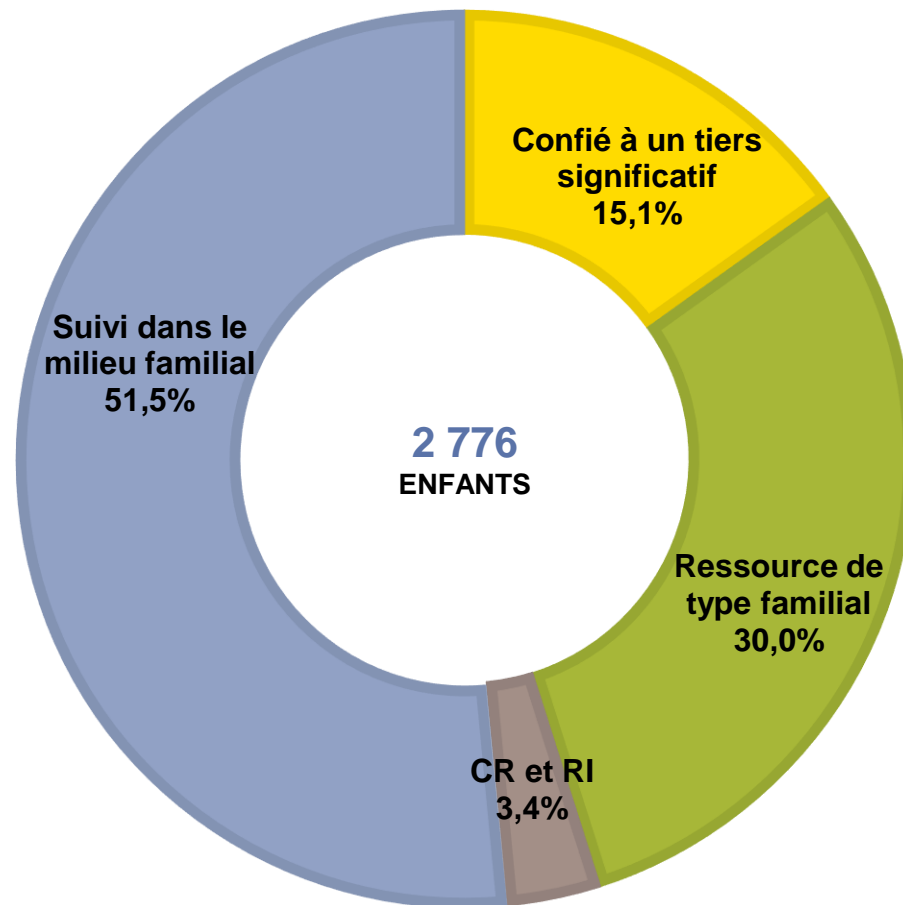
PROBLÉMATIQUE POUR LAQUELLE LA SITUATION D'UN ENFANT EST
PRISE EN CHARGE PAR LE DPJ





RÉGION 04 – MAURICIE ET CENTRE-DU-QUÉBEC

MILIEU DE VIE DES ENFANTS DONT LA SITUATION EST PRISE EN CHARGE PAR LE DPJ AU 31 MARS 2020



RÉGION 04 – MAURICIE ET CENTRE-DU-QUÉBEC

STATISTIQUES EN MATIÈRE D'ADOPTION

Recherches d'antécédents
réalisées et terminées durant l'année

138

Retrouvailles
réalisées et terminées durant l'année

132

Adoptions d'enfants québécois
réalisées en cours d'année

20

Situations d'adoption internationale
dans lesquelles le DPJ est impliqué

4



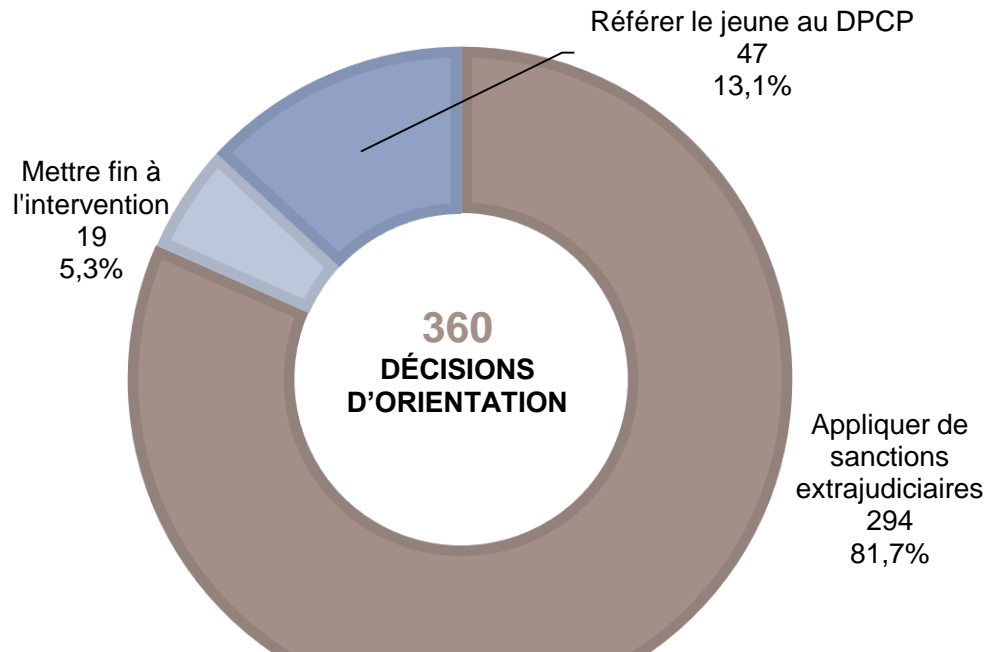
RÉGION 04 – MAURICIE ET CENTRE-DU-QUÉBEC

LA LSJPA ET LES STATISTIQUES

Nombre d'adolescents contrevenants qui ont reçu des services

	12-13	14-15	16-17	18 et +	Total	%
FILLES	11	37	59	35	142	22 %
GARÇONS	41	133	180	163	517	78 %
Total	52	170	239	198	659	100 %

Nombre d'évaluations, d'orientations et de décisions du directeur provincial



310

adolescents contrevenants ont été évalués et orientés par le Directeur provincial de la Mauricie et du Centre-du-Québec.

93 %

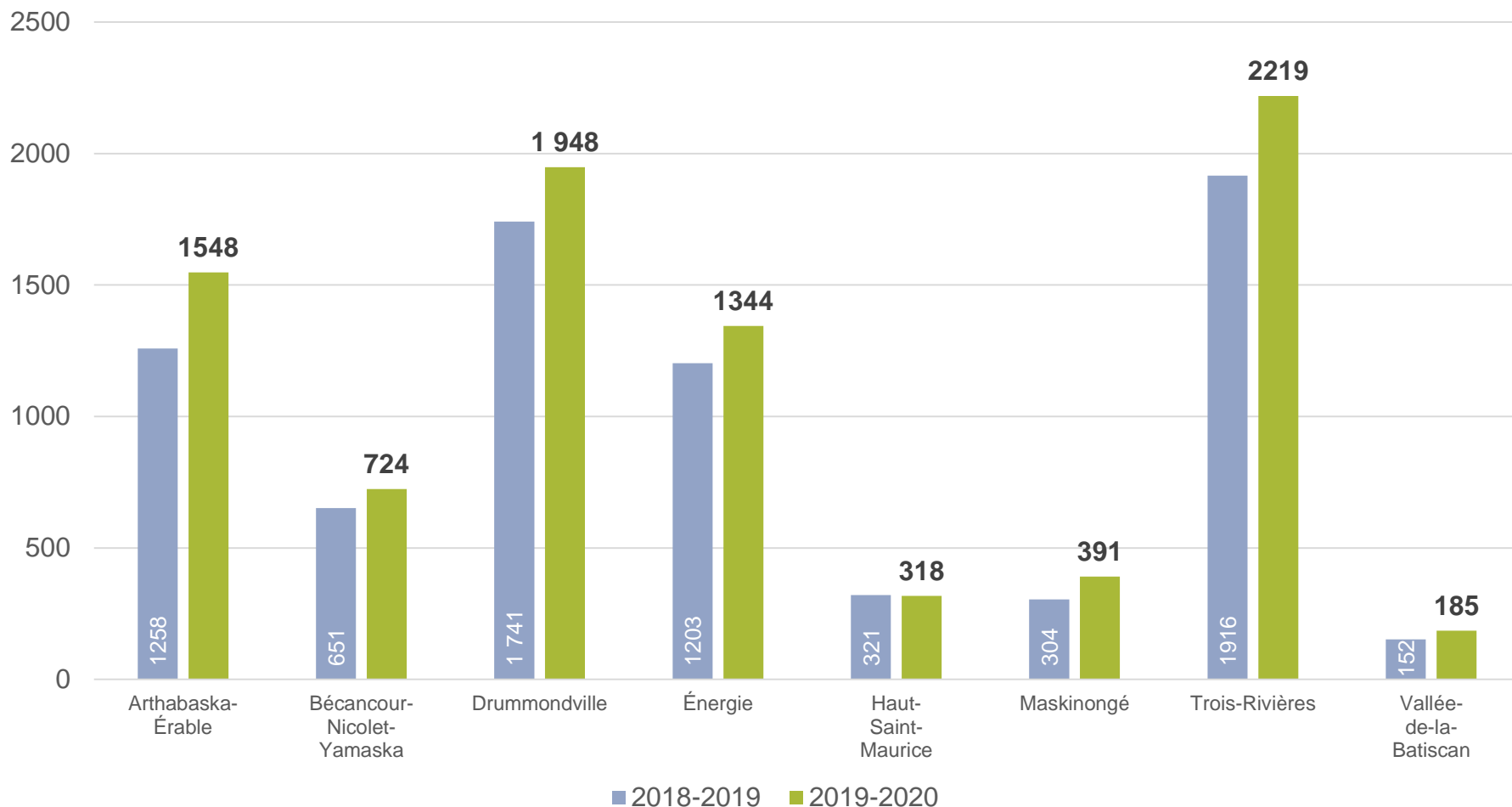
des adolescents contrevenants ont accompli leur sanction.



DONNÉES PAR RLS

RÉGION 04

RÉPARTITION DES SIGNALEMENTS TRAITÉS PAR RLS



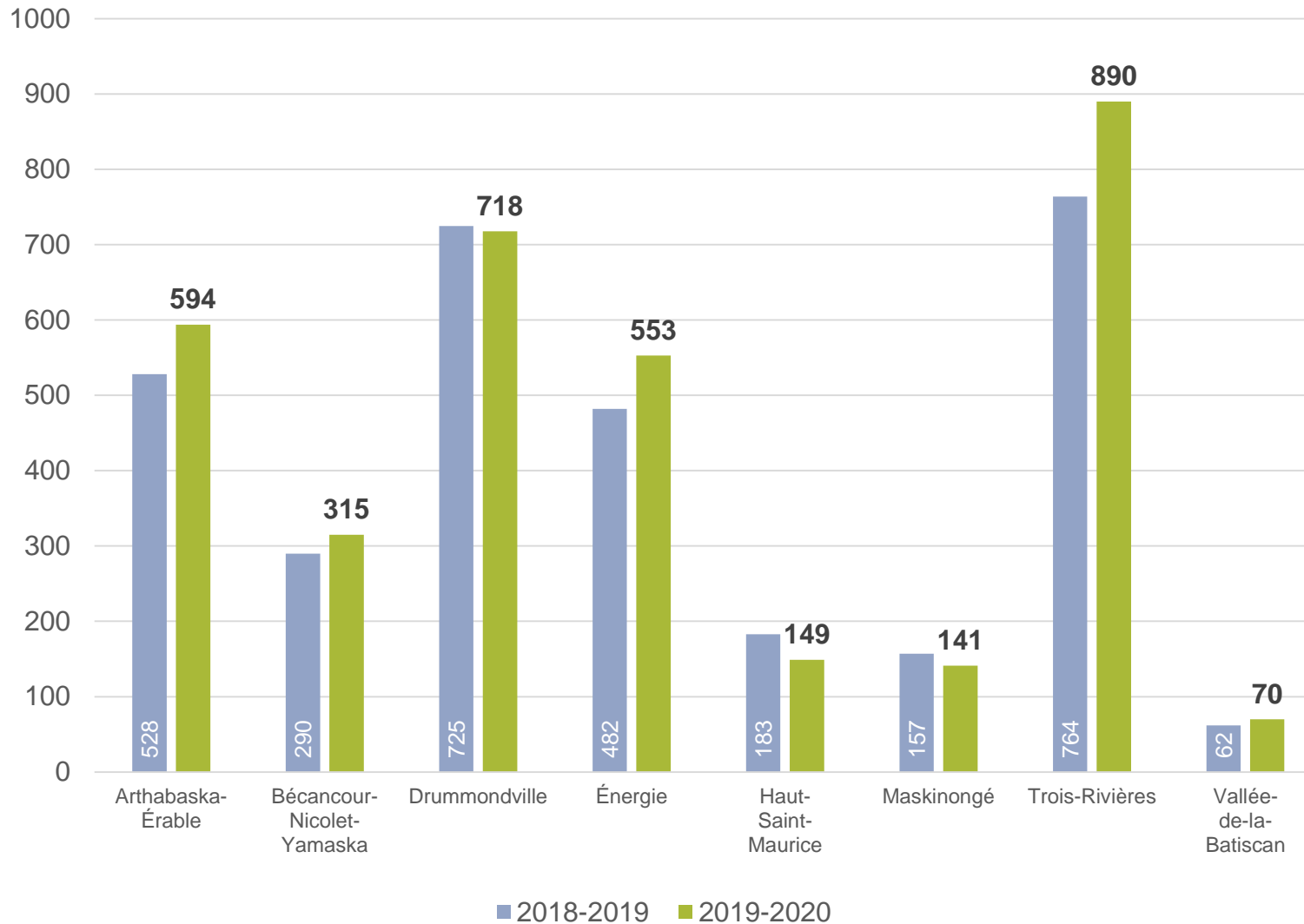
8 677

signalements concernant un enfant de la Mauricie et du Centre du Québec ont été reçus et traités en 2019-2020.

5,4 %

Proportion des signalements traités impliquant un enfant résidant sur le territoire d'un autre DPJ.

RÉPARTITION DES SIGNALEMENTS RETENUS PAR RLS



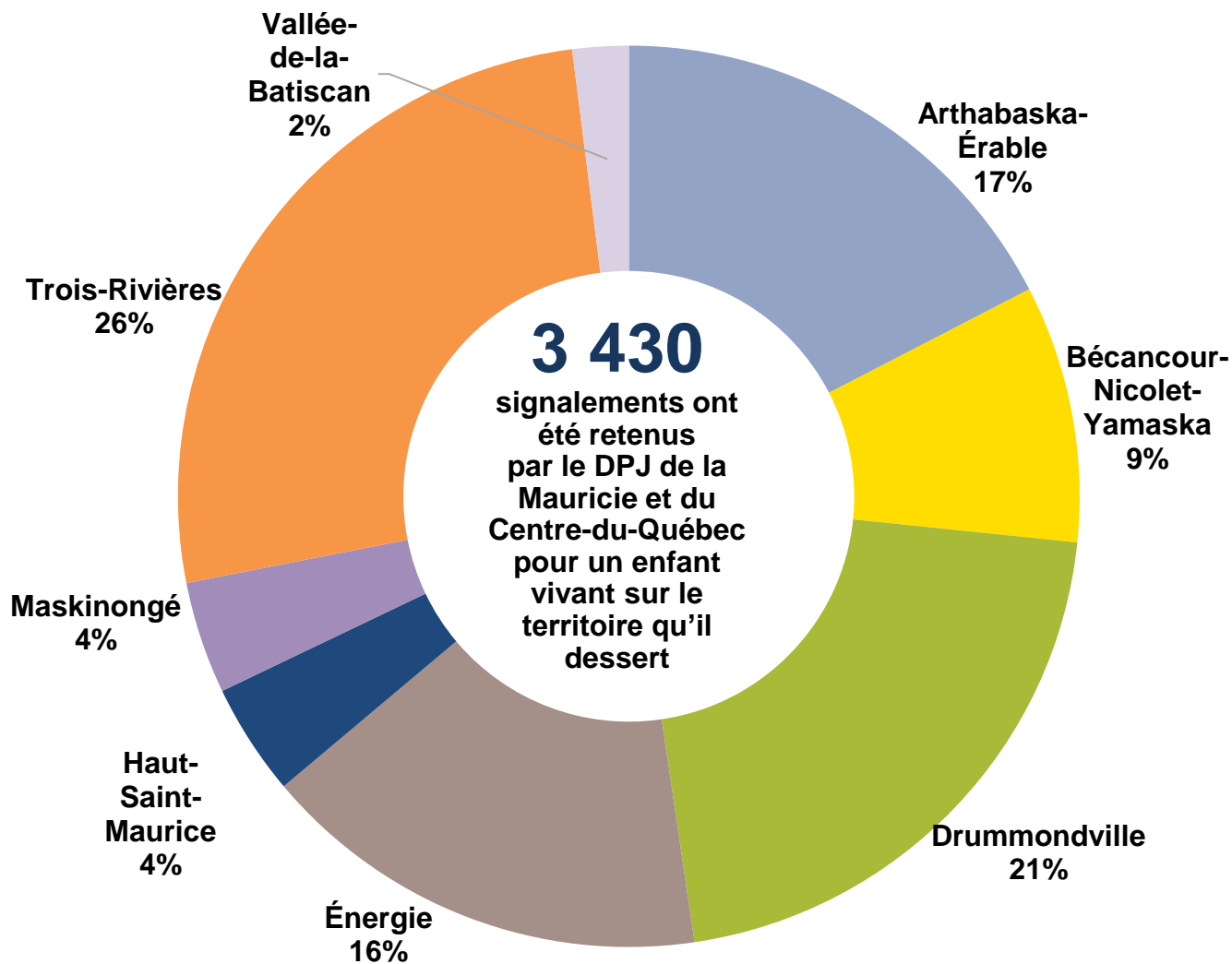
3 430

signalements concernant un enfant vivant dans la région 04 ont été retenus pour évaluation en 2019-2020, ce qui représente **39,5%** des signalements traités.

78,3 %

Proportion des signalements retenus qui concernent un enfant âgé entre 0-12 ans.

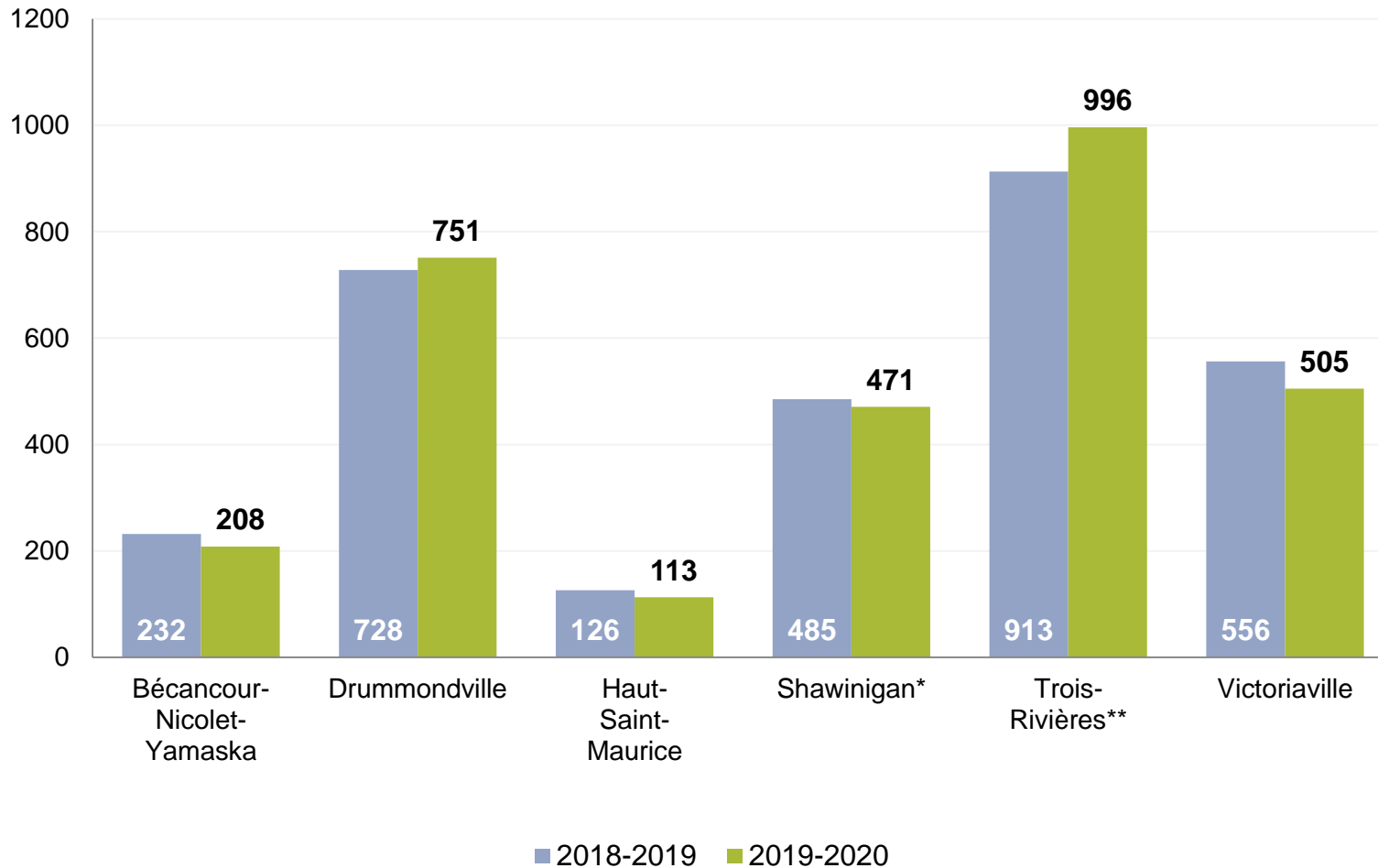
RÉPARTITION DES SIGNALEMENTS RETENUS PAR RLS



PORTRAIT DES SIGNALEMENTS TRAITÉS ET RETENUS SELON LES RLS DE LA MAURICIE ET DU CENTRE-DU-QUÉBEC

	Signalements traités			Signalements retenus		
	2019-2020	2018-2019	Écart	2019-2020	2018-2019	Écart
Arthabaska-Érable	1 548	1 258	+ 23,1 %	594	528	+ 12,5 %
Bécancour-Nicolet-Yamaska	724	651	+ 11,2 %	315	290	+ 8,6 %
Drummondville	1 948	1 741	+ 11,9 %	718	725	- 1,0 %
Énergie	1 344	1 203	+ 11,7 %	553	482	+ 14,7 %
Haut-Saint-Maurice	318	321	- 0,9 %	149	183	- 18,6 %
Maskinongé	391	304	+ 28,6 %	141	157	- 10,2 %
Trois-Rivières	2 219	1 916	+ 15,8 %	890	764	+ 16,5 %
Vallée-de-la-Batiscan	185	152	+ 21,7 %	70	62	+ 12,9 %

RÉPARTITION PAR RLS DES ÉVALUATIONS RÉALISÉES EN 2019-2020



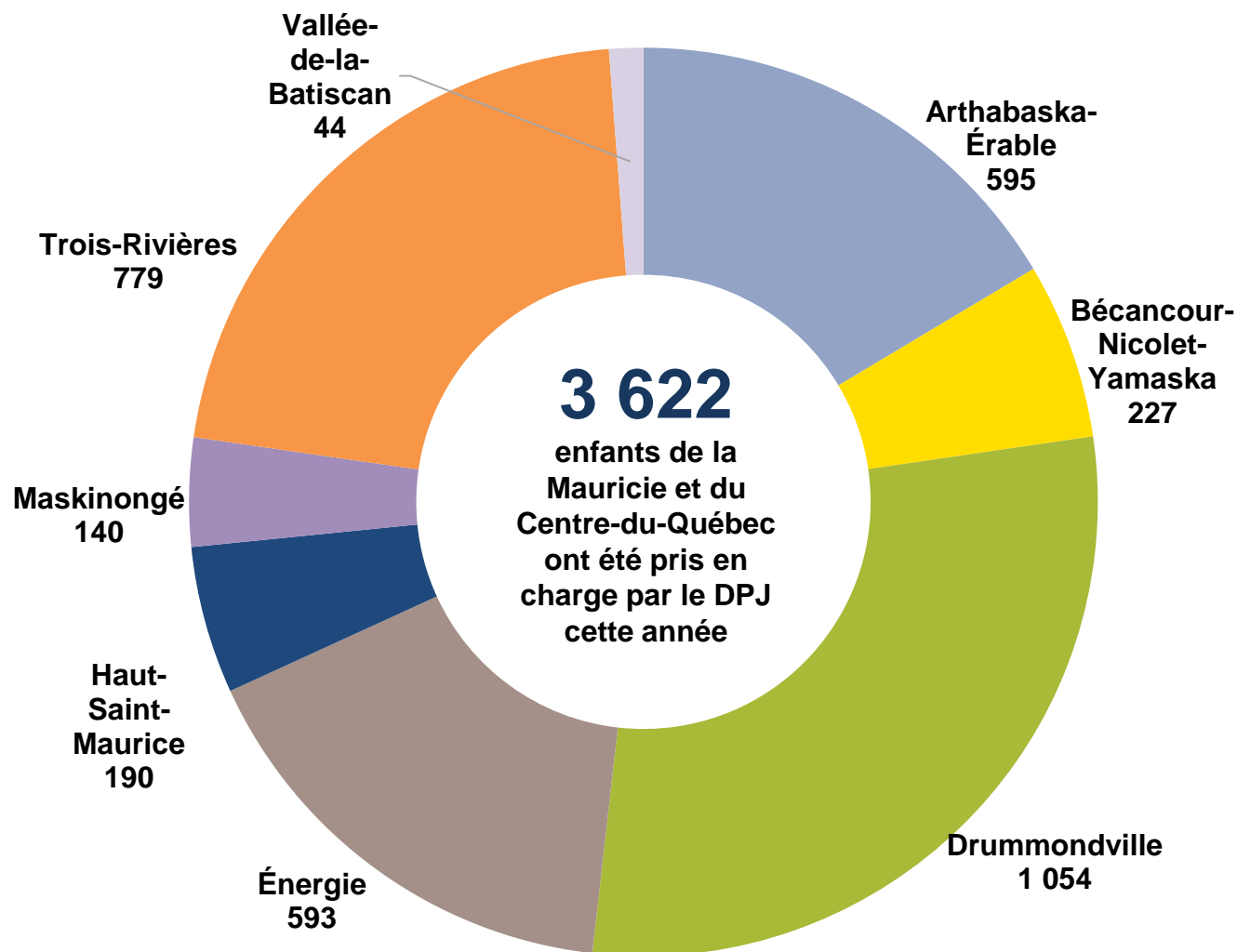
49,8 %

des évaluations se concluent avec la compromission de la sécurité ou du développement de l'enfant.

* Le secteur Shawinigan réfère aux RLS de l'Énergie et partiellement de la Vallée-de-la-Batiscan.

** Le secteur Trois-Rivières réfère aux RLS Trois-Rivières, Maskinongé et partiellement de la Vallée-de-la-Batiscan

PORTRAIT DE LA PRISE EN CHARGE PAR LE DPJ EN 2019-2020 SELON LES RLS DE LA MAURICIE-ET-DU-CENTRE-DU-QUÉBEC



Le DPJ de la Mauricie et du Centre-du-Québec a pris en charge la situation de

177

enfants vivant dans d'autres régions administratives de la province.

PORTRAIT DE LA PRISE EN CHARGE PAR LE DPJ SELON LES RLS DE LA MAURICIE ET DU CENTRE-DU-QUÉBEC

	Prise en charge par tranche d'âge			Total des enfants pris en charge par le DPJ		
	0-5 ans	6-12 ans	13-18 ans	2019-2020	2018-2019	Écart
Arthabaska-Érable	149	249	197	595	559	+ 6,4 %
Bécancour-Nicolet-Yamaska	48	100	79	227	240	- 5,4 %
Drummondville	232	430	392	1 054	989	+ 6,6 %
Énergie	163	240	190	593	571	+ 3,9 %
Haut-Saint-Maurice	53	77	60	190	217	- 12,4 %
Maskinongé	30	67	43	140	179	- 21,8 %
Trois-Rivières	192	309	278	779	754	+ 3,3 %
Vallée-de-la-Batiscan	7	11	26	44	28	+ 57,1 %
TOTAL →	874 (24 %)	1 483 (41 %)	1 265 (35 %)	3 622 (100 %)	3 537	+ 2,4 %



PANDÉMIE ET SIGNALEMENTS

Signalements reçus au cours des mois d'avril, mai et juin 2020 comparativement aux années précédentes

Région de la Mauricie et du Centre-du-Québec



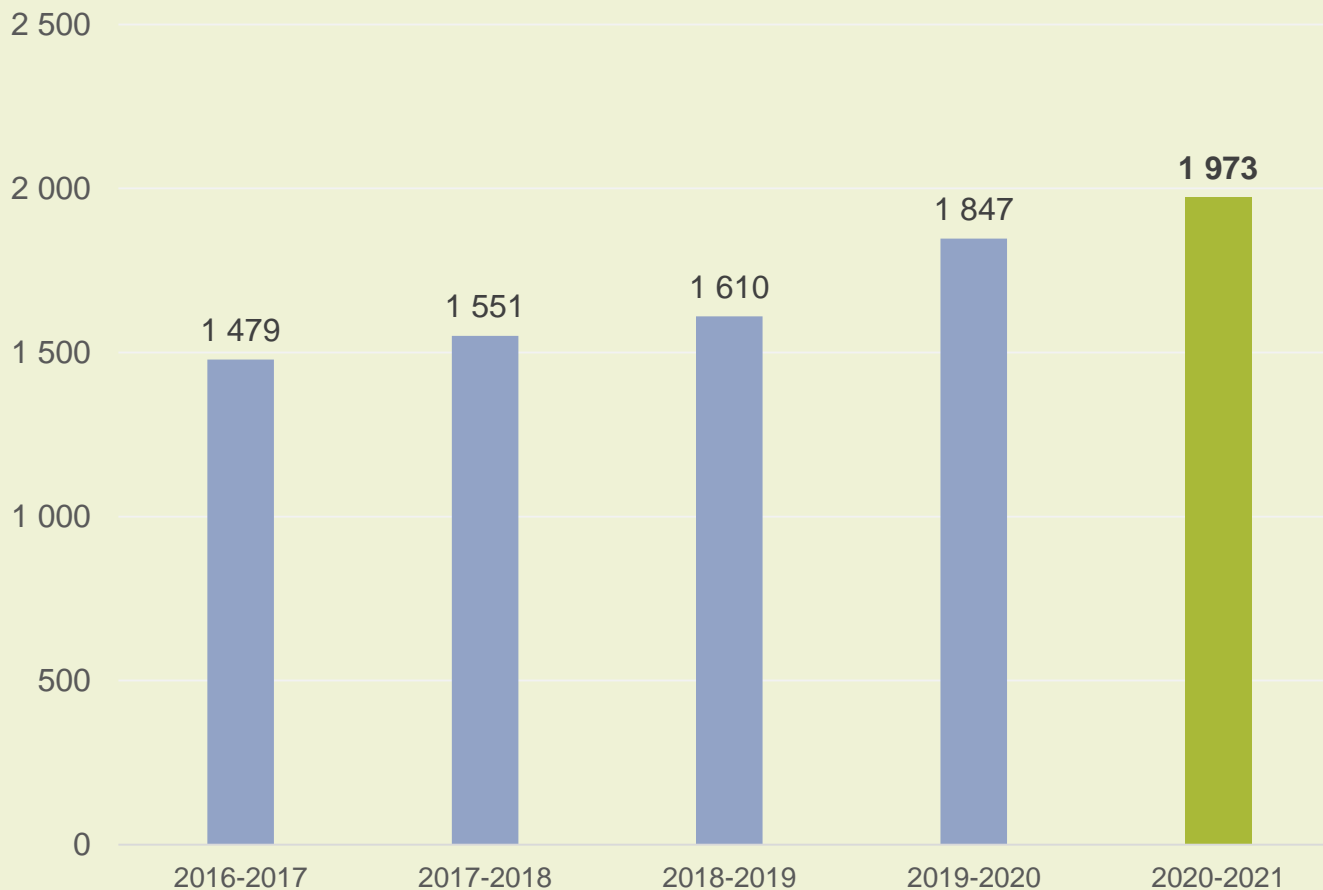
Les données
montrent
qu'après avoir
augmenté
à trois reprises
entre
2016 et 2019,
le nombre de
signalements
reçus pour le
premier trimestre
a fortement chuté,
soit de

18 %

comparativement
à l'an dernier.

Signalements reçus au cours des mois juillet, août et septembre* 2020 comparativement aux années précédentes

Région de la Mauricie et du Centre-du-Québec



Le nombre de signalements reçus pour le deuxième trimestre a augmenté de

6,8 %

comparativement à l'an dernier.

Il est à noter que la hausse avait été majeure en 2019,

soit de **14,7 %**

comparativement à 2018.

* Les données sont compilées du 1^{er} juillet au 20 septembre pour chaque année.

**« La seule voie qui offre
quelque espoir d'un avenir meilleur
pour toute l'humanité
est celle de la coopération
et du partenariat. »**

**– Kofi Annan
Secrétaire général de l'ONU (1997-2006)**

**Il vous est possible de consulter
l'ensemble des données statistiques 2019-2020
pour la région de la Mauricie et du Centre-du-Québec
sur le site internet du CIUSSS :**

<https://ciusssmcq.ca/documentation/rapports-annuels-et-financiers/>

**Bilan des Directeurs de la
protection de la jeunesse /
Directeurs provinciaux 2020**

23 septembre 2020

Québec 