


Les technologies de l'information et des communications

en Mauricie



La présente fiche aborde uniquement le volet des services des technologies de l'information et des communications. Ce volet englobe les sous-secteurs suivants :

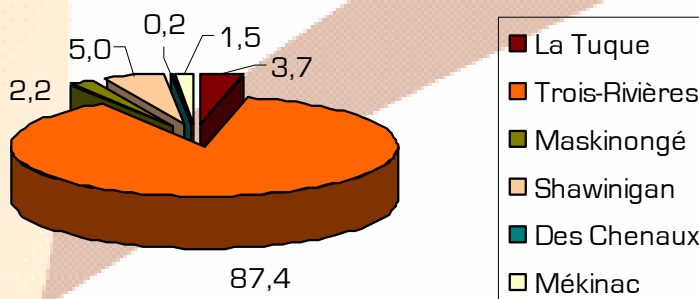
- ➔ éditeurs de logiciels (SCIAN 51121),
- ➔ câblodistribution et autres activités de distribution d'émissions de télévision (SCIAN 51322),
- ➔ services des télécommunications (SCIAN 5133),
- ➔ autres services d'information (SCIAN 51419),
- ➔ services de traitement des données (SCIAN 51421),
- ➔ conception de systèmes informatiques et services connexes (SCIAN 54151)
- ➔ réparation et entretien de matériel électronique et de matériel de précision (SCIAN 81121).

1.

Répartition de l'emploi par territoire (2005)

- ➔ Estimation de 500 personnes occupées dans ce secteur en 2005. Une forte proportion (plus de 87 %) se retrouve sur le territoire de la ville de Trois-Rivières, ce qui ne laisse que quelques dizaines d'emplois pour le reste de la Mauricie.

Répartition de l'emploi estimé (%)



Source : Liste des Industries et Commerces (LIC)

en Mauricie

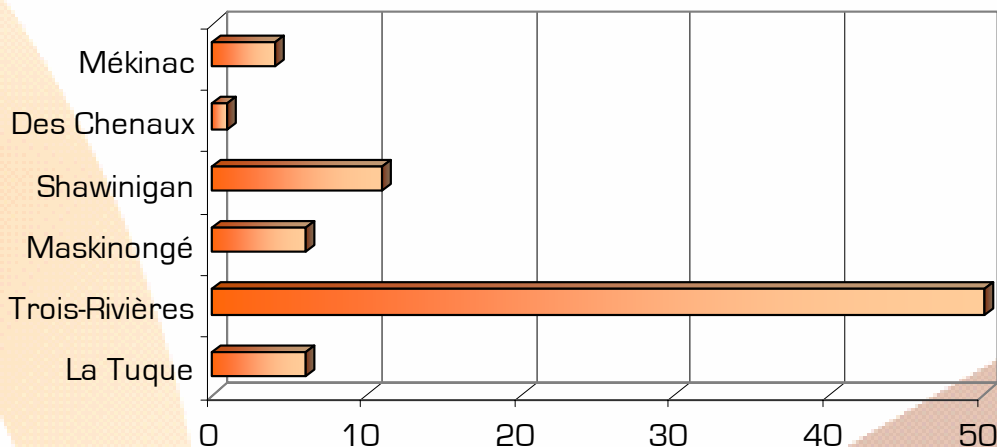
2.

Répartition des établissements par territoire

Nombre d'établissements du secteur par territoire (en 2005)

On estime, en 2005, à 78 le nombre d'établissements dans ce secteur en Mauricie. Une majorité (50 entreprises ou 64 %) se retrouve à Trois-Rivières. On note la forte présence de travailleurs autonomes, La taille moyenne de l'entreprise ne dépasse pas 10 employés, les plus gros employeurs en comptant à peine une trentaine.

Estimation du nombre d'entreprises par territoire



Source : Liste des Industries et Commerces (LIC)

3.

Évolution du secteur pour 2005-2006

- Depuis quelques années, le secteur semble consolider ses activités, et ce, après avoir vécu une forte expansion jusqu'en 2001, puis une décroissance.
- Cette situation se reflète sur l'état prévu du marché du travail pour les principales professions du secteur, dont les perspectives professionnelles d'ici 2008 en Mauricie sont d'abord et avant tout acceptables.

en Mauricie

4.

Principales professions

Titre	Part estimée de l'emploi du secteur
Technicien/technicienne en télécommunications	11,8 %
Support à la clientèle	11,7 %
Programmeur/programmeuse	10,4 %
Personnel artistique (infographiste, etc.)	10,0 %
Gestionnaire	8,9 %
Technicien/technicienne en réseautique	8,9 %
Analyste de systèmes	7,1 %
Représentant/représentante des ventes	6,7 %
Intégrateur/intégratrice	5,5 %

Source : Enquête sur les besoins en main-d'œuvre dans les entreprises du secteur des nouvelles TI en Mauricie

5.

Portrait de la main-d'œuvre

- ➔ Les dernières données que nous possédons pour tracer un portrait de la main-d'œuvre affectée aux TIC en Mauricie remontent à 2001 (**Enquête sur les besoins en main-d'œuvre**). À ce moment, on mentionnait que 53,1 % du personnel avait moins de 30 ans, ce qui en fait un secteur jeune comparativement à d'autres activités économiques.
- ➔ On estimait aussi que les hommes détenaient 55 % des postes contre 45 % pour les femmes.
- ➔ Les postes sont majoritairement à temps plein (94 %) alors que 6 % sont à temps partiel.

6.

Éléments de problématique de la main-d'œuvre du secteur

- ➔ Les entreprises sectorielles ne signalent pas de difficultés majeures de recrutement. L'offre de personnel disponible répond amplement aux besoins en personnel des employeurs.

en Mauricie

- Les besoins de formation sont notamment reliés au perfectionnement du personnel. Ces besoins sont nombreux et diversifiés, mais impliquent de faibles volumes de clientèle.
- Plusieurs employeurs ont signalé un problème de rétention en emploi relatif au personnel qualifié, et ce, en raison des conditions de travail et des salaires plus avantageux offerts par les firmes oeuvrant dans les grands centres, à commencer par Montréal. Certains avantages reliés, par exemple, à la qualité de vie en région peuvent compenser, en partie seulement, ce déséquilibre relatif.

7.

Renseignements additionnels sur le secteur et les ressources

Emploi-Québec : www.emploiquebec.net
www.emploiquebecmauricie.net

Comité sectoriel de main-d'oeuvre en technologies de l'information et des communications : www.technocompetences.qc.ca

Centre francophone d'informatisation des organisations (CEFRIO) :
www.cefrio.qc.ca/cefrio.cfm



Responsable : Jules Bergeron, Direction du partenariat, de la planification et de l'information sur le marché du travail
Montage et mise en page : Nathalie Durette, Direction du partenariat, de la planification
et de l'information sur le marché du travail, octobre 2005