

Prix des produits forestiers

Mars 2024

MINISTÈRE DES RESSOURCES NATURELLES ET DES FORÊTS

Papier (\$ US / tonne)

Prix livrés	Journal ¹	Sur-	Bond
		calandré ²	No 4 ²
2022	868	1 051	1 412
2023	876	1 082	1 469
2024	798	1 035	1 405
Janv - Mars 23	920	1 095	1 495
Janv - Mars 24	798	1 035	1 405
Mars 23	920	1 095	1 495
Mars 24	↓ 780	⇒ 1 035	⇒ 1 405

1 Tonne métrique

2 Tonne courte

Pâtes commerciales (\$ US / tonne¹)

Prix livrés	Kraft blanchie ²	
	Résineux	Feuillus
2022	1 704	1 514
2023	1 448	1 227
2024	1 440	1 223
Janv - Mars 23	1 675	1 523
Janv - Mars 24	1 440	1 223
Mars 23	1 650	1 475
Mars 24	↑ 1 510	↑ 1 290

1 Tonne métrique

2 É.-U. Est

Bois de sciage (\$ CA / mppm)

Prix livrés	Résineux ¹		Feuillus ²	
	Columbus	Montréal	États-Unis Nord ⁶	
	sec	sec ⁵	Bouleau ³	Érable ⁴
2022	1 030	890	984	1 545
2023	606	519	810	892
2024	621	538	688	930
Janv - Mars 23	600	507	946	1 052
Janv - Mars 24	621	538	688	930
Mars 23	610	514	934	1 021
Mars 24	↑ 650	↑ 573	↑ 692	↑ 961

1 Prix composés livrés

3 Bouleau jaune et à papier, vert

2 Prix pondérés à l'usine

4 Érable à sucre aubier, vert

5 Toronto vert est remplacé par le Montréal sec (depuis janvier 2013)

6 Prix composés selon les proportions de qualité sciage du Qc.

Panneaux (\$ US / '000 pi²)

Prix à l'usine	OSB ¹	Particules ²	MDF ³	Contrepl. ⁴
2022	619	538	889	979
2023	357	481	855	654
2024	432	450	825	683
Janv - Mars 23	242	509	879	683
Janv - Mars 24	432	450	825	683
Mars 23	250	502	873	640
Mars 24	↑ 472	⇒ 450	⇒ 825	↑ 749

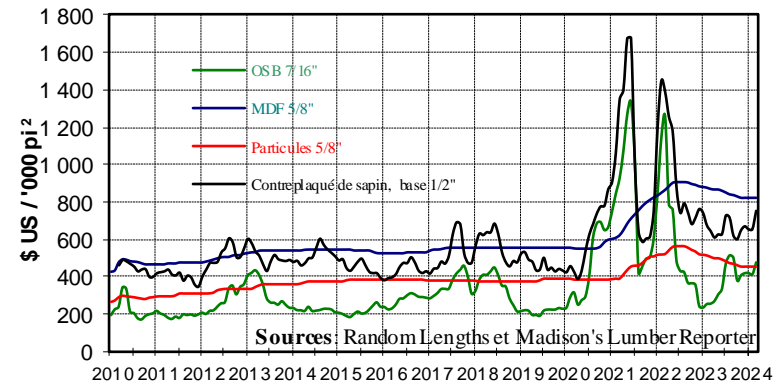
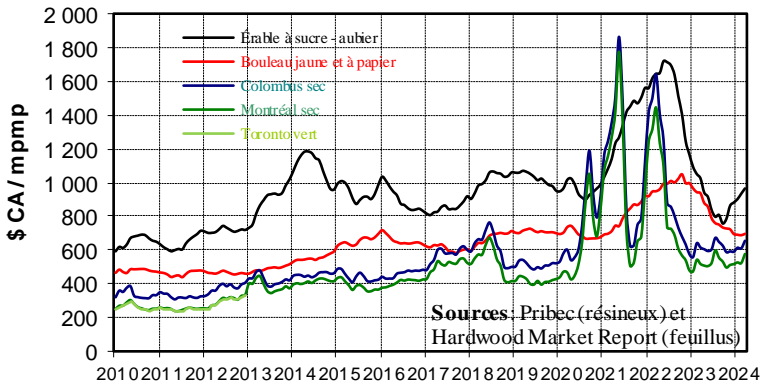
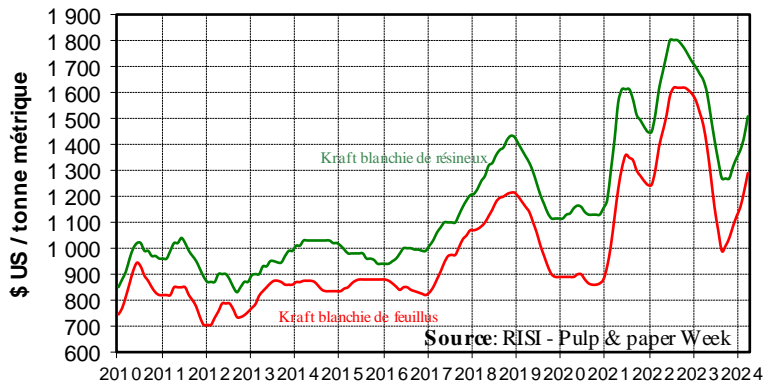
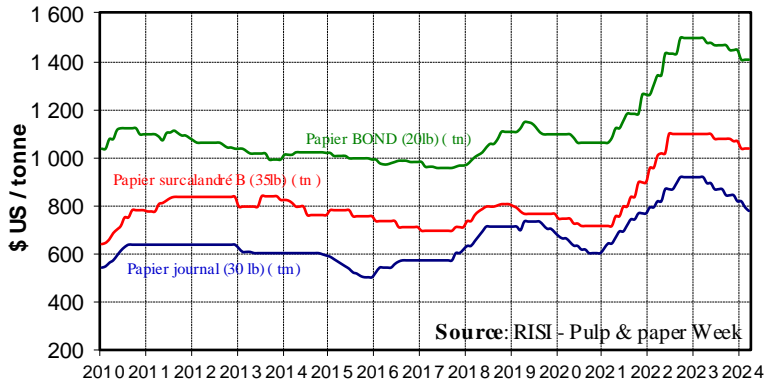
1 É.-U. Nord Central, épaisseur 7/16"

2 Industriel É.-U. Sud-Est, épaisseur 5/8"

3 É.-U. Est, épaisseur 5/8"

4 C.-B., Contreplaqué de sapin, base 1/2" (livré Tor./Mt)

↑ ↓ ⇒ Par rapport au mois précédent



*Ressources naturelles
et Forêts*

Québec 