BOURSE

Montréal ▼

Montréal 2608.99 -5.29
VARIATION DU JOUR: -0.20% AN: 19.03%

Toronto ▼

Toronto 5301.05 -3.57
VARIATION DU JOUR: -0.07% AN: 17.81%

New York ▲

New York 5872.92 4.07
VARIATION DU JOUR: 0.07% AN: 23.65%

S&P 500	**686.19**		**0.33**
VARIATION DU JOUR:	0.05%		
Nasdaq	**1230.05**		**2.07**
VARIATION DU JOUR:	0.17%		
Dollar CAN	**73.37**	**cents US**	**0.22**
VARIATION DU JOUR:	0.30%	AN:	-2.52%
Dollar US	**1.363**	**$CAN**	**-0.004**
VARIATION DU JOUR:	-0.30%	AN:	2.59%
Or	**379.70**	**$US**	**-1.00**
VARIATION DU JOUR:	-0.26%	AN:	-0.78%
Pétrole	**22.85**	**$US**	**-0.45**
VARIATION DU JOUR:	-1.93%	AN:	29.98%

Claude Picher
Le Québec et l'ALENA
Page F 3

DOSSIER

Les « hedge funds », ces mal-aimés de la finance

Miville Tremblay

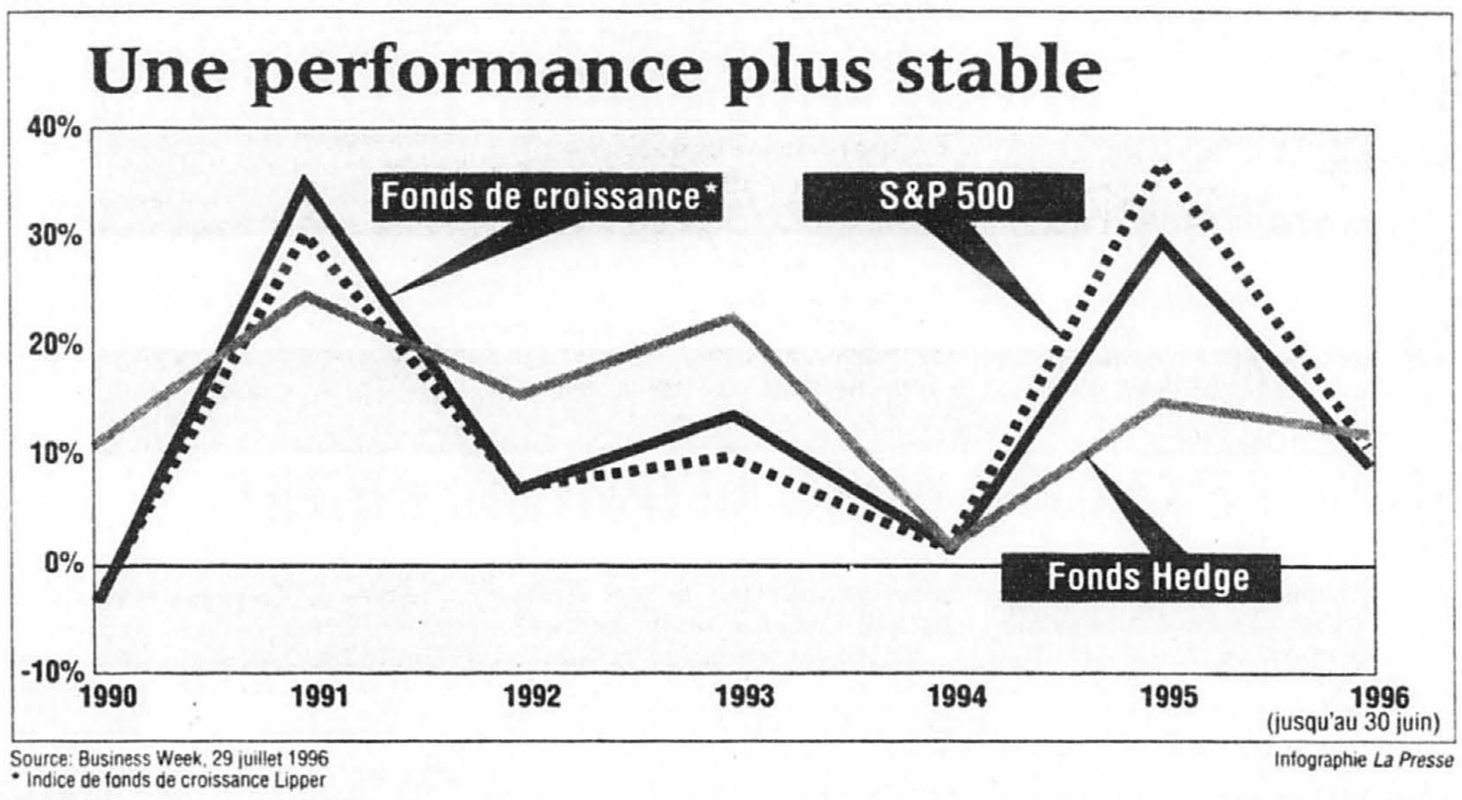

Source: Business Week, 29 juillet 1996
* Indice de fonds de croissance Lipper

Infographie *La Presse*

Le rendement des fonds « hedge » fluctue beaucoup, mais de manière moins marquée que le marché boursier (S&P 500) ou que les actions des sociétés en forte croissance. De façon générale, leur rendement est moins bon quand la bourse s'emballe, mais moins mauvais lorsque la bourse piétine.

PHOTO PIERRE McCANN, *La Presse*

René Perreault

En 1992, lorsque le célèbre spéculateur George Soros a vaincu la Banque d'Angleterre, forçant une dévaluation de la livre sterling, une petite partie de son profit de 1 milliard $US est allée dans la caisse de retraite des employés de Bombardier.

Les *hedge funds*, tels ceux gérés par Soros, sont des sociétés d'investissement spécialisées dans des placements complexes, audacieux et... fumeux. Mal-aimés, mal compris, ils font trembler les gouvernements et les dirigeants d'entreprises, mais le bonheur de certains retraités, quoiqu'à leur insu.

Le concept d'origine a été développé après la Deuxième Guerre mondiale par Alfred Jones : le risque de marché d'un portefeuille peut être réduit s'il comporte des positions en compte et des positions à découvert (1). Cette combinaison de positions qui fluctuent en sens inverse procure une couverture contre les risques (*hedge*), d'où le nom américain de *hedge fund*.

Il y a encore des fonds qui s'inspirent de cette technique de base.

Un exemple

Par exemple, après l'étude attentive de chaque secteur industriel des États-Unis, le fonds Tiger achète les actions de la société la plus performante, telle Wal Mart, et vend à découvert la moins performante, telle K-Mart.

D'autres, comme Soros, spéculent sur les déséquilibres macroéconomiques des pays, jouant une devise contre une autre, une denrée contre une autre, un marché obligataire contre un autre.

Les gestionnaires utilisent des techniques très avancées pour maîtriser les risques ; cependant, leurs gageures demeurent énormes, décuplées par les produits dérivés, avec des gains et des pertes à l'avenant.

La recette des fonds *hedge* fut longtemps tenue secrète, ne profitant qu'à un petit nombre de super riches. Aussi, lorsque, en 1990, Jean-Pierre Goyer, président du Régime de retraite de Bombardier, a rencontré Soros pour lui confier des millions, celui-ci a réagi vivement : « Que diable faites vous ici ? Nous sommes une entreprise risquée ! »

Goyer savait que le rendement moyen de Soros avait été de 32 % au cours des vingt dernières années : « La volatilité ne me tarabuste pas », dit-il.

Aujourd'hui, on estime que 5 % de l'argent géré par les fonds *hedge* provient de caisses de retraite, mais la plus grande partie (70 %) vient encore de fortunes personnelles et 25 % de fondations.

Bombardier

Bombardier gère sa caisse de retraite avec la même audace que ses autres activités. Elle a placé 15 % de l'actif dans des fonds *hedge*, la moitié dans les actions canadiennes et un faible 20 % dans les obligations.

Les « hedge funds », tels ceux gérés par Soros, sont des sociétés spécialisées dans des placements complexes, audacieux et... fumeux.

L'audace a été payante : depuis deux ans, Bombardier s'est classée au tout premier rang des caisses de retraite canadiennes, avec un rendement moyen de 16,2 % sur cinq ans, contre 11,8 % pour la médiane SEI. Goyer a cependant connu une « annus horribilis » ; en 1994, il a encaissé un rendement négatif de 2,4 %, contre une médiane de moins 0,3 %.

Il y a trois ans, Bertrand Goudreault, de la caisse de retraite de la Ville de Montréal, a réparti 20 millions dans cinq fonds *hedge*, soit moins de 2 % de son portefeuille. Il y a obtenu un rendement négatif de 9,7 % en 1994, mais de plus 10,1 % en 1995 et 10,6 % depuis le début de l'année.

« Il y a eu de mauvaises années, dit-il, mais on peut démontrer statistiquement que le risque est moins élevé que dans les actions ordinaires et que le rendement est plus élevé. »

Germain Bourgeois, de la caisse de retraite de l'Université de Montréal, a placé 12 % de son actif de 1,1 milliard dans le fonds Jaguar, « une machine à faire de l'argent ».

M. Bourgeois a débuté avec 7 millions, il y a quatre ans, puis augmenté sa mise à 60 millions ; elle vaut aujourd'hui 125 millions.

« Il y a de la volatilité, mais un fonds *hedge* peut augmenter le rendement et diminuer le risque d'une caisse de retraite », soutient-il.

« Chaque fonds est une bête différente. » Le défi est d'identifier celui qui convient parmi les 3000 recensés aux États-Unis.

Un fonds est typiquement ouvert à un maximum de 99 investisseurs, qui chacun ont placé un minimum de 1 à 5 millions. Ils ne peuvent retirer leurs billes qu'une ou quatre fois par année et acceptent de céder 20 % des profits aux gestionnaires.

Ceux-ci jouissent d'une très grande liberté d'action, mais ils ont tendance à se spécialiser dans un type d'opération comme les placements dans des pays en émergence ou les entreprises en difficulté.

D'autres font dans l'arbitrage : ils achètent le titre de la compagnie visée par une OPA et vendent à découvert celle qui initie l'offre. C'est ainsi qu'Oppenheimer et Wyser-Pratte sont venues brouiller les cartes dans les OPA sur Univa (Provigo), Groupe DMR et Télé-Métropole.

Peu d'information

Les gestionnaires de fonds n'annoncent pas leurs services, divulguent peu d'information sur ce qu'ils ont fait et aucune sur les opérations en cours. Choisir le bon est donc difficile.

René Perreault offre une solution à ce problème. Fondateur de Disnat et ex-président de Valeurs mobilières Desjardins, il a lancé avec Bolton Tremblay la société en commandite HR Stratégies, qui investit dans des fonds *hedge*. Un fonds de fonds, dit-on dans le métier ; le seul offert au Canada.

M. Perreault a analysé des fonds *hedge* et sélectionné cinq d'entre eux, qui se démarquent par leurs styles complémentaires, afin de diversifier les risques : Jaguar, Dubin & Swieca, Wyser-Pratte, Pequot et un cinquième qu'il veut changer.

Le risque est plus diversifié que dans un placement direct et la mise minimale, plus modeste à 150 000 $. HR Stratégies facture des frais de gestion additionnels d'environ 2 % de l'actif qui affiche maintenant 35 millions. Le potentiel est plus élevé, car Perreault estime que des Montréalais fortunés, notamment de la communauté juive, ont placé plus de 300 millions dans les fonds *hedge*.

« Ça ne marche pas sur l'eau, mais c'est une classe d'actif qui joue un rôle » dans un portefeuille diversifié, dit-il.

La Caisse de dépôt gère une petite partie de son portefeuille à la manière de certains fonds *hedge*, explique le premier vice-président Michel Nadeau. En utilisant des produits dérivés (options, marchés à terme et swaps), elle cherche à réaliser un rendement de 20 % sur le capital alloué au portefeuille dit tactique. « Ce n'est pas le Pérou ! », met en garde M. Nadeau. Il faut une expertise poussée, beaucoup de talent et des contrôles très serrés.

Deux anciens de la Caisse, Denis Parisien et Robert Auger, offrent une gestion semblable chez Globagest, une entreprise conjointe de la Caisse et de Gordon Capital, qui démarre avec des fonds de 30 millions et le mandat de produire un rendement de 20 %.

Toutes leurs positions sont prises par l'entremise de produits dérivés négociés sur plusieurs bourses autour du globe. Ils utilisent le modèle mathématique qu'ils ont développé à la Caisse pour analyser l'évolution des marchés d'actions, d'obligations et des changes de plusieurs pays, et contenir les risques à l'intérieur de balises bien établies. Globagest veut faire sa marque par une approche disciplinée qui minimise la volatilité des fonds *hedge*.

Les opérations sur produits dérivés sont parfois audacieuses, mais dans le pire des scénarios, les pertes assumées par l'investisseur se limitent au montant placé dans le fonds *hedge*.

Force de frappe

Ces fonds spéculatifs s'appuient sur un actif d'environ 175 milliards et ils empruntent des capitaux pour accroître leur force de frappe.

Jean-Pierre Goyer, de chez Bombardier, a été ministre fédéral. A-t-il des remords à s'associer à des spéculateurs qui font trembler les gouvernements ? « Ce n'est pas une question morale, mais financière, répond-il.

Il faut profiter des déficiences des marchés, qui reflètent la gestion des finances d'un pays. Par ailleurs, ça donne de bons signaux aux gouvernements pour qu'ils entreprennent des réformes. »

(1) Une position en compte (long) est celle d'un investisseur qui possède une valeur et qui espère la revendre plus cher, plus tard. Une position à découvert (short) est celle d'un investisseur qui vend une valeur qu'il ne possède pas, espérant la racheter à plus faible prix sur un marché baissier ; même si l'ordre habituel des opérations est inversé, l'investisseur réalise un profit parce qu'il achète à un prix plus faible qu'il ne vend.

Vous cherchez un emploi ? Mercredi prochain dans le cahier Économie

PUBLICATION D'OFFRES D'EMPLOI

Une sélection des emplois disponibles dans les guichets des Centres d'emploi du Canada.

UNE PRÉSENTATION DE La Presse

ET DE SES PARTENAIRES CKAC 730 · Développement des ressources humaines Canada · Société québécoise de développement de la main-d'œuvre · Gouvernement du Québec Ministère de la Sécurité du revenu

S2426696

Condo, bungalow ou fonds immobiliers ?

Michel Girard

Un couple dans la jeune trentaine me demandait l'autre jour s'il allait faire un bon placement en achetant un super condo de 150 000 $, près du centre-ville de Montréal.

« Dans une dizaine d'années, notre condo devrait avoir pris passablement de valeur. Si jamais on désire s'en défaire, on devrait faire un bon profit. Les maisons de nos parents ont triplé de valeur dans les années 80. Qu'en pensez-vous ? »

Désolé de couper court à vos espoirs, les jeunes, mais entrevoir l'achat d'un condo ou d'un bungalow sous l'angle d'un placement n'est pas, en 1996, une bonne affaire !

Vous allez me dire que la dernière baisse des taux hypothécaires rend tout de même l'accès à la propriété plus facile... Qu'il en coûte peu cher d'emprunter pour acheter une propriété !

Peu élevés les taux hypothécaires ? Mon oeil ! Vous oubliez qu'il n'y a pratiquement pas d'inflation et que par conséquent les taux hypothécaires réels (le taux moins l'inflation) sont même plus élevés qu'en 1981, l'année record pour le niveau élevé des hypothèques de cinq ans. En 1981, le taux moyen de l'hypothèque de cinq ans a atteint 18,1 % et le taux d'inflation 12,1 %. Taux réel de l'hypothèque de cinq ans en 1981 : 6,0 %.

Aujourd'hui, l'hypothèque de cinq ans se négocie à 7,9 % alors que le taux d'inflation est de 1,5 %. Cela donne un taux réel de 6,4 % !

Les spécialistes du marché immobilier, comme Roger Langlais, de la firme Langlais et associés, ne vous le répéteront jamais assez : un des meilleurs atouts du marché immobilier c'est l'inflation.

Or l'inflation, non seulement on n'en a pas vu depuis un bon bout de temps dans le marché immobilier, mais on ne voit pas quand, avec l'anémique reprise économique québécoise et canadienne, on la reverra poindre à l'horizon.

Par rapport à 1989, de dire M. Langlais, le marché immobilier a même été victime de déflation, ce qui n'est pas peu dire.

Pour évaluer si vous allez faire un bon placement en achetant une propriété, j'attire votre attention sur les deux variables suivantes. Si votre hypothèque vous coûte 7,90 % d'intérêt et que la valeur de votre maison ne s'apprécie qu'au rythme de l'inflation (1 à 2 %), comment pouvez-vous espérer faire un coup d'argent ? Le coût de l'emprunt hypothécaire va dépasser largement l'appréciation de la propriété.

Conclusion : acheter une maison dans le strict but de faire un placement, oubliez cela, à moins évidement de tomber sur l'aubaine de la décennie.

Par contre, quand on achète une propriété, il y a, heureusement pour le marché immobilier, d'autres facteurs qui entrent en ligne de compte, tels la qualité de vie, la tranquillité, l'impression d'être plus indépendant, le loisir de décorer à son goût son chez-soi, l'environnement, la grandeur du terrain, la proximité des écoles, etc.

Mais il y a un « prix » à payer pour cela !

Même si on a noté ces derniers mois une reprise du côté du marché immobilier résidentiel, n'allons pas croire que le vendeur a le gros bout du bâton. A moins de vouloir à tout prix la maison sise à l'adresse « X », l'acheteur a encore un bon pouvoir de négociation à la baisse. On ne devrait pas payer aujourd'hui plus cher qu'en 1989. Autre critère de référence : l'évaluation municipale. Plus l'acheteur va s'en tirer avec un prix d'achat inférieur à l'évaluation municipale (en autant que celle-ci soit récente), meilleur sera son... placement.

Terrains, triplex ?

Est-ce que le terrain représente un bon placement ? Pas évident du tout, de dire Roger Langlais. Les promoteurs qui ont beaucoup de terrains essaient de s'en débarrasser à prix d'aubaine.

Investir dans un petit bloc à revenu, duplex, triplex ou quadruplex ? L'investisseur fera un bon placement en autant qu'il paie un prix raisonnable pour son petit immeuble à revenu. C'est quoi un prix raisonnable ? Si vous réussissez à mettre le grappin sur un petit immeuble à 30 000 $ la porte alors qu'il en valait 50 000 $ la porte au sommet du marché immobilier en 1989, eh bien ! vous avez de fortes chances de faire une bonne affaire. En autant que vous n'avez pas peur de prendre en main toutes les tracasseries qu'un bon propriétaire de petit immeuble vit quotidiennement.

Évaluation professionnelle !

Mais avant d'acheter, un conseil : payez-vous les services d'un évaluateur agréé. Pour une somme allant de 200 $ à 300 $, vous allez obtenir une expertise indépendante sur la juste valeur de la propriété que vous convoitez.

Ne comptez pas sur le courtier pour obtenir une opinion objective. Il est en conflit d'intérêts, son objectif premier étant de vendre la propriété au plus sacrant. Point à la ligne ! Et si votre courtier est un évaluateur ? Ce n'est guère mieux, il se retrouvera lui aussi en conflit d'intérêts.

Fonds immobiliers

Si vous tenez à investir, comme les grands investisseurs de ce monde, dans le marché immobilier industriel et commercial, il y a moyen de le faire de façon modeste et ce sans risquer démesurément sa mise.

Il suffit d'acheter des parts des fonds communs de placement spécialisés dans l'immobilier commercial et industriel.

Il en existe cinq sur le marché, soit les fonds d'actifs immobiliers Dynamique, Investors, Royal Lepage, MD Realty A et MD Realty B.

Le plus performant depuis un an c'est celui de Dynamique, dont le portefeuille a vu sa plus-value grimper de 39,5 %. Ce fonds de Dynamique n'a qu'une année d'existence. Les quatre autres affichent un rendement médiocre (4,3 % pour Investors, et -1 % pour les trois autres). Sur plusieurs années, le rendement est tout aussi désastreux.

Voilà pourquoi c'est peut-être le moment de miser une petite brique !

DE RETOUR À CBF BONJOUR
À compter de jeudi prochain, je retrouve Joël Le Bigot et sa joyeuse bande de chroniqueurs. Je vais tenter de les « enrichir » de mes conseils. Quel défi pour eux ! Les auditeurs pourront, tous les jeudis, m'entendre causer économie et finances personnelles à 6h55, 7h25 et 8h35. Si vous vous ennuyez trop, sachez que le mercredi matin, entre 8h10 et 8h20, je discute du « dossier économique » avec Michel Viens, à Bon Matin, à la télé de Radio-Canada.

TRANSACTIONS D'INITIÉS

Fini l'envol d'Air Transat ?

MICHEL GIRARD

La dernière fois que j'ai parlé d'Air Transat dans cette chronique, c'était dans le temps des Fêtes, l'an passé. Un dirigeant avait acheté quelques milliers d'actions. Le titre niaisait à cette époque dans la fourchette des quatre à six dollars.

Dans les mois qui ont suivi, le titre d'Air transat s'est littéralement envolé. Il a atteint récemment les 33,50 $. Il se négocie présentement dans les 28,00 $. Le moins que l'on puisse dire, c'est que cette transaction d'initié avait coïncidé avec un super signal d'achat. Aujourd'hui, on se retrouve devant une situation opposée. Trois dirigeants ont décidé de passer à la caisse. Ainsi, Jean Guertin a liquidé en juillet les 4000 actions qu'il avait obtenues par le biais d'une levée d'options. Il les a vendues au prix de 22,50 $. Pour sa part, Claude Sincennes a vendu un bloc de 15 700 actions, soit les deux tiers des actions d'Air Transat qu'il détenait. Il les a vendues sur le marché vers la mi-août, au prix moyen de 28,50 $.

Philippe Sureau, quant à lui, a vendu deux lots de 10 000 actions chacun, dont un lot à 28,00 $ l'action et l'autre à 29,00 $ pièce. Les actions que MM. Sincennes et Sureau ont liquidées provenaient d'une levée d'options, au prix de 5,49 $.

NDLR : Cette chronique hebdomadaire rapporte les transactions, de vente ou d'achat, que des actionnaires privilégiés ont effectuées sur le marché boursier. Les informations proviennent de la Commission des valeurs mobilières du Québec. Font partie des initiés, les individus qui occupent une position privilégiée dans les entreprises inscrites en Bourse, soit les dirigeants, les administrateurs, les principaux actionnaires (compagnies incluses), etc.

Gaz métropolitain s'associe avec Grupo Marhnos

Presse Canadienne

Dans le cadre du 8e Forum de l'industrie du gaz naturel qui se déroule actuellement à Montréal, Gaz Métropolitain a signé une entente avec la firme Grupo Marhnos S.A. de C.V. en vue de la prospection de projets de développement et de construction relatifs au transport et à la distribution du gaz naturel dans diverses régions du Mexique.

Le gouvernement du Mexique a récemment fait un appel de propositions pour la mise en place de systèmes de transport et de distribution du gaz naturel. La présente entente pourrait donc à terme déboucher sur des investissements majeurs.

Lancement du Mois de la QUALITÉ 1996

Les organisateurs

Groupe de concertation sur la qualité
Ministère de l'Industrie, du Commerce, de la Science et de la Technologie
Mouvement québécois de la qualité
Alliance des Manufacturiers et des Exportateurs du Québec
L'ASQC (Section québécoise)
Association des femmes d'affaires
Chambre de commerce du Québec
Groupement des chefs d'entreprises
Chambre de commerce du Montréal métropolitain

Les partenaires

Desjardins
Sidbec -Dosco (ISPAT) inc.
La Cage aux Sports
Caron Bélanger Ernst & Young
Molson O'Keefe
Aciers Inoxydables Atlas
Uniforêt inc.
GEC Alsthom, Production d'énergie
Le Fonds de solidarité des travailleurs du Québec (FTQ)
Société des alcools du Québec
Reynolds
SQDM
CSST
Noranda
Conseil du Trésor

Le journal La Presse tient à s'associer au Groupe de concertation sur la qualité, au ministère de l'Industrie, du Commerce, de la Science et de la Technologie et au Mouvement québécois de la qualité pour remercier les milliers de dirigeants d'entreprises et travailleurs qui ont participé au Lancement du Mois de la qualité 1996, tenu le 25 septembre au Palais des Congrès de Montréal et dans 17 points de rassemblement en région. Nos félicitations aux équipes gagnantes des prix «Expérience Qualité 1996».

MM. Louis Vadeboncoeur, Roger Ducepppe, Dr. Gilles Cuirot et Mme Mance L. Bérard, représentants de l'équipe du Réseau Santé Richelieu-Yamaska se sont vu décerner par la ministre déléguée à l'Industrie et au Commerce, Mme Rita Dionne-Marsolais et les coprésidents du Lancement 1996, M. Serge Wagner, vice-président, Ressources humaines chez Sidbec-Dosco (ISPAT) (représentant M. John LeBoutillier) et M. Claude Béland, président du Mouvement Desjardins, le prix «Expérience Qualité 1996» pour le Grand Montréal.

L'équipe de la Société d'Aluminium Reynolds du Canada ltée (usine du Cap-de-la-Madeleine) est l'heureuse récipiendaire du prix «Expérience Qualité 1996» pour les Régions. Sur cette photo, MM. Pierre St-Ours, Jean Clément et Yvon Bellemare, représentants de l'équipe, lors de la remise de la distinction par la ministre Rita Dionne-Marsolais et les coprésidents du Lancement 1996, MM. Claude Béland et Serge Wagner (représentant M. John LeBoutillier).

Un moment fort du Lancement 1996, la signature de la Charte québécoise de la qualité par le Premier ministre du Québec, M. Lucien Bouchard.

Les initiateurs du Lancement 1996, de gauche à droite, MM. Gérald A. Ponton, président de l'Alliance des Manufacturiers et des Exportateurs du Québec, Roger Néron, président du Groupe de concertation sur la qualité et Jean-Marie Gonthier, président du Mouvement québécois de la qualité.

SERVICE GRATUIT
875-Bell
2355

Le service
InfoBref Bell

Le téléphone le plus lu... Le quotidien le plus écouté!

Service rapide GRATUIT* accessible 24 heures sur 24, 7 jours par semaine, à l'aide d'un téléphone Touch-Tone MC.

Pour entendre le contenu de ces différentes rubriques, composez le 875-2355. Puis, au son de la voix, composez le code à trois chiffres correspondant à la rubrique choisie. Pour sortir rapidement de l'une de ces rubriques, faites le 33 puis, au son de la voix, appuyez sur le 9. Vous pourrez alors choisir une autre rubrique.

* Dans la zone d'appel locale seulement.

Nouvelles en bref
La Une: 110
Nouvelles locales: 120
Résumé du cahier du sport: 130
Nouvelles économiques: 140
Nouvelles nationales et internationales: 150
Arts et spectacles: 160
En primeur: 170

Éditoriaux 210
Question du jour 220
Question sportive du jour 230

Commentaires aux chroniqueurs de La Presse
Claude Picher: 241
Réjean Tremblay: 242
Pierre Foglia: 243
Claude Masson: 244
Nathalie Petrowski: 245
Michel Girard: 246
Alain Dubuc: 247
Michel Blanchard: 248

Info-Affaires MC Bell
À surveiller cette semaine: 311
Nouveaux médias, nouvelles technologies: 321
Causeries et conférences d'affaires: 331
Perfectionnement en gestion: 341
Marketing, communication, vente et service à la clientèle: 351
Production, qualité et environnement: 361
Ressources humaines et formation: 371
Informatique: 381

Résultats de la loterie
6/49: 411
Lotto Super 7: 412
Sélect 42: 413
Banco: 414
La Quotidienne: 415

Bulletins météorologiques d'Environnement Canada
Région de Montréal: 421
Prévisions à long terme (Montréal): 422
Estrie, Québec, Laurentides: 423
Villes canadiennes: 424
Villes américaines: 425
Plaisanciers (Montréal): 426

Produits et services de Bell 520
Téléconférence et vidéoconférence 530

Services de La Presse
Service des abonnements: 610
Annonces classées: 620
Publicité: 630
Rédaction: 640
Information sur les concours: .650
Renseignements généraux: 660

INFO-ARTS Bell
À surveiller cette semaine: 710
Danse: 720
Musique et art lyrique: 730
Théâtre: 740
Variétés et humour: 750
Expositions et musées: 760
Service personnalisé (accès direct): 770

Abonnés de Bell Mobilité composez sans frais * Bref

La Presse
Bell

InfoBref • InfoBref • InfoBref

Le Québec et l'ALENA

Claude **PICHER**

Des experts américains ont provoqué un certain remous, cette semaine, en témoignant devant une commission de la Chambre des représentants à Washington.

Selon ces experts, le Québec, dans l'éventualité où il devienne un pays indépendant, ne devrait pas se faire d'illusions sur son adhésion au traité nord-américain de libre-échange, l'ALENA.

Dans les milieux souverainistes, on a vite fait remarquer deux choses :

— Ces témoins ne semblent pas si « experts » qu'ils le disent. Le plus connu d'entre eux, le professeur d'université Charles Doran, a déjà publié et largement diffusé ses opinions sur un possible éclatement du Canada, situation qu'il compare à rien de moins que le démantèlement de l'ex-empire soviétique. Dans *Le Devoir* de mercredi, Josée Legault se faisait d'ailleurs une joie de pointer un certain nombre d'affirmations et d'interprétations émises par le docte professeur, et que l'on peut facilement considérer comme hautement sujettes à caution.

— Les travaux de la commission n'ont qu'un impact limité, et n'ont soulevé à peu près aucun intérêt aux États-Unis. En fait, il n'y avait pratiquement que des journalistes canadiens à l'audience. Toute américaine soit-elle, ce n'est pas une vague commission et un quarteron d'universitaires qui ont le pouvoir de décider quoi que ce soit dans ce dossier.

Les deux arguments sont parfaitement valables. Mais ce n'est pas une raison pour minimiser l'importance du dossier. L'adhésion d'un Québec indépendant à l'ALENA a d'ailleurs constitué un des enjeux majeurs de la campagne référendaire, il y a un an à peine. Ce n'est pas pour rien : l'économie du Québec et, en bout de ligne, des milliers d'emplois sont en cause.

■■■

Il n'y a aucun doute à ce sujet : le Québec a tout intérêt à faire partie de l'ALENA. Sur ce point, les camps du OUI et du NON s'entendaient parfaitement.

On peut, à ce sujet, rappeler quelques chiffres. Depuis la signature de l'accord de libre-échange avec les États-Unis, il y aura bientôt huit ans, les exportations canadiennes vers ce pays sont passées de 102 à 196 milliards. En même temps, l'excédent commercial canadien avec les États-Unis est passé de 14 à 45 milliards. C'est dire qu'en sept ans de libre-échange, le Canada a triplé ses exportations et son excédent avec son premier client. Même en tenant compte de l'inflation, la progression est spectaculaire.

La faiblesse du dollar canadien a évidemment contribué à stimuler les exportations, mais c'est loin d'être le seul facteur. Au début de 1995, le huard valait 70 cents américains ; même s'il a gagné trois cents depuis ce temps, les exportations ont continué de progresser tout au long de 1995 et en 1996.

Le libre-échange a fait sauter les barrières qui compromettaient la compétitivité des produits québécois sur le marché américain. L'accord prévoit la suppression graduelle de tous les tarifs douaniers en dix ans. Depuis 1989, année après année, les tarifs volent en éclats ; dans deux ans, ils auront complètement disparu. Non seulement les produits québécois sont-ils moins chers parce que le dollar canadien est faible, mais aussi parce qu'ils ne sont pas taxés à la frontière. Les exportations internationales du Québec atteignent 45 milliards ; à eux seuls, les Américains achetant 82 % de ces exportations. Quelque 1,2 million d'emplois, au Québec, dépendent de ce marché.

Si un Québec indépendant se voit refuser l'accès à l'ALENA, cela ne veut évidemment pas dire qu'il cessera de vendre ses produits aux États-Unis, mais que cela lui sera plus difficile. Avec son demi-million de chômeurs et ses 800 000 assistés sociaux, c'est un luxe qu'il ne peut pas se permettre.

■■■

Pendant la campagne référendaire, le camp du OUI a fait valoir que l'adhésion du Québec à l'ALENA serait automatique. Il s'appuyait pour cela sur deux considérations.

La première est d'ordre juridique. Il existe, en droit international, une notion qui s'appelle la « présomption de succession ». Selon ce principe, en cas de sécession d'un pays, les traités internationaux signés avant la séparation continuent de s'appliquer dans les deux pays. On a aussi fait valoir que le Québec n'est tout de même pas un nain sur le plan économique. Ses échanges internationaux le placent au sixième rang des puissances commerciales des deux Amériques, très loin devant un pays comme le Chili, coqueluche des milieux financiers américains. Si les partenaires de l'ALENA envisagent sérieusement d'admettre le Chili, en vertu de quelle logique bloqueraient-ils l'entrée du Québec ?

D'autre part, il est une réalité incontournable. Le libre-échange, même étendu aux deux Amériques, c'est d'abord les États-Unis et ses satellites. À lui seul, le poids économique des États-Unis est quatre fois supérieur à celui des 33 autres pays américains réunis, Canada, Québec, Brésil, Mexique et Chili inclus. Tout se décide à Washington. Le Congrès américain a parfaitement les moyens de se ficher de la « présomption de succession » et autres grands principes.

Dans la vraie vie, il est clair que les Américains n'aiment pas le « modèle québécois ». Ils l'ont dit assez souvent. Il serait hautement improbable qu'ils acceptent tout bonnement d'intégrer un Québec souverain à l'ALENA sans tenter de renégocier ce qu'ils considèrent comme des irritants : poids et influence des sociétés d'État, subventions, tarifs préférentiels, certains programmes sociaux. Et, autant avec le Canada qu'avec le Mexique, ils ont amplement démontré, dans le passé, à quel point ils peuvent négocier férocement.

Il est certain que, par la taille de son économie, son niveau de développement, l'importance de son commerce extérieur, la qualité de sa main-d'oeuvre, le Québec pourrait sans aucun doute trouver une place, de plein droit, à l'ALENA, et c'est sûrement ce qui arrivera. Mais ce serait se bercer d'illusions que de croire que cela se fera tout en douceur. Selon toute vraisemblance, il lui faudra se préparer à négocier âprement.

Le G7 veut renforcer la surveillance des marchés

Reuter
WASHINGTON

Le renforcement de la surveillance des marchés financiers et l'aide aux pays les plus pauvres figurent au menu du G7 des ministres des Finances qui se tient aujourd'hui à Washington.

Le niveau du dollar, qui avait été au centre des discussions il y a un an, ne devrait par contre pas l'être cette année.

Selon des membres de plusieurs délégations, les ministres des Finances et les banquiers centraux des sept pays les plus industrialisés ne devraient pratiquement pas aborder ce sujet en dépit du souhait des Français et des Allemands de voir le billet vert s'apprécier un peu plus.

« Depuis Lyon (le sommet du G7 du mois de juin) le dollar s'est redressé et il est illusoire de vouloir commander les marchés des changes », constate-t-on dans une délégation. La surveillance des marchés occupera donc une grande partie des discussions. Les ministres des Finances avaient fait un petit pas en avant au sommet de Lyon en présentant un rapport qui recensait des pistes pour prévenir une catastrophe financière à l'échelle mondiale. Ils avaient en particulier mis en avant la nécessité de la mise en place des ratios prudentiels pour les opérateurs de marchés et d'accroître la coopération.

IL Y A DU NOUVEAU DANS L'AIR !

LE BEECH 1900D. NOUVEL APPAREIL. NOUVEAUX AVANTAGES

NOUVELLES LIAISONS
Nouveau service sans escale à bord du Beech 1900D, de Montréal vers Baie-Comeau, vers Mont-Joli et Hartford aux États-Unis. Service amélioré vers Bagotville, Gaspé/Îles-de-la-Madeleine et durant les fins de semaine vers les États-Unis.

ÉCONOMIES APPRÉCIABLES
Épargnez plus de 30 %* sur la plupart des vols à bord du nouveau Beech 1900D et ce, incluant les réservations effectuées jusqu'à 24 h à l'avance. Du jamais vu ! Consultez votre agent de voyages pour tous les détails.
*Montréal-Hartford à 99$**
pour une durée limitée
**Certaines conditions s'appliquent.*

TRIPLEZ VOS MILLES Aéroplan
Air Alliance vous fait toute une offre de lancement. Triplez vos milles Aéroplan sur tous les vols en Beech 1900D du 8 septembre au 31 octobre 1996.

airAlliance

Pour tout renseignement, communiquez avec l'agent de voyages le plus près de chez vous ou AIR ALLIANCE - AIR CANADA au 1 800 361-8620

La Roumanie s'ouvre sur le Québec

VALÉRIE BEAUREGARD

Pour de nombreux Québécois, la Roumanie c'est Dracula, Nadia Comaneci et un bon client de nos réacteurs nucléaires CANDU. Or, les Roumains aimeraient élargir notre univers de références en tissant des liens d'affaires avec des Québécois dans des milieux aussi diversifiés que le domaine bancaire, la construction résidentielle et le recyclage de déchets domestiques.

Une délégation de Roumains du secteur privé terminait hier une visite de dix jours au Canada, organisée par le Conseil de commerce Canada-Roumanie.

La mission, dont l'objectif est d'aider les PME canadiennes à développer des relations stables et de longue durée avec des partenaires roumains, a mené sept participants, quatre du secteur manufacturier et trois du secteur financier, à Montréal, Ottawa et Toronto.

De nombreuses affinités unissent les Québécois aux Roumains, que ce soit en ce qui a trait à la langue (le français étant la langue seconde de nombre d'entre eux) ou encore au climat, un facteur appréciable dans l'industrie de la construction.

Mais les similarités s'étendent même à la base industrielle, bien que les lacunes roumaines en matière de technologie soient énormes et les besoins criants. Entre autres choses, les Roumains ont grand besoin de technologies et de savoir-faire dans le domaine de l'alimentation, pour fabriquer notamment du lait pasteurisé ou du salami.

Les responsables de la mission sont aussi à la recherche d'investisseurs et de partenaires pour construire ou rénover des hôtels, développer l'industrie du tourisme ou l'industrie vinicole roumaine.

Selon M. Iosif Pop, président de la Banca Transilvania, le potentiel entre le Québec et la Roumanie est important.

Il s'agit maintenant d'assurer le suivi et de faire en sorte que les rencontres avec 60 banquiers et gens d'affaires aboutissent sur du concret. Déjà, de bonnes bases ont été établies avec la Banque Nationale et la Banque de Montréal, des relations qui faciliteront les échanges commerciaux entre sociétés roumaines et canadiennes.

La Banca Transilvania a son siège à Cluj Napoca, une ville du Nord de la Roumanie, appelée à devenir son centre financier. M. Pop rencontrait *La Presse* accompagné d'un dirigeant de la société de fonds communs de placement affiliée à sa banque.

Pour de nombreux Québécois, la Roumanie c'est Nadia Comaneci.

L'économie roumaine s'extirpe tranquillement des affres du communisme et de Nicolae Ceausescu. En 1996, la croissance de son produit intérieur brut devrait atteindre 4,5 % pendant que le taux d'inflation qui avait explosé à 290 % en 93, devrait être inférieur aux 25 % de 1995.

Et la bureaucratie roumaine ? Il semblerait que ce ne soit pas le plus grand obstacle de ces Européens qui démontrent un réel intérêt pour les investissements étrangers. Ainsi, la Roumanie n'impose pas la copropriété ou les alliances stratégiques et laisse donc les étrangers qui le veulent bien faire cavalier seul. Quarante mille entreprises roumaines sont détenues, en totalité ou en partie, par des capitaux étrangers.

La Roumanie offre un grand potentiel. Il faut maintenant qu'elle réussisse à motiver sa main-d'oeuvre et à lui faire goûter sagement aux joies du capitalisme.

Nomination de :

Pierre Dufresne, C.A.

Monsieur Jean-Paul Lortie, président du conseil et chef de la direction de Sico inc., a le plaisir d'annoncer la nomination de M. Pierre Dufresne au poste de vice-président, finances.

Diplômé en administration des affaires, M. Dufresne a débuté sa carrière dans un cabinet d'expertise comptable d'envergure nationale. Avant de joindre les rangs de Sico inc., il a oeuvré, pendant plus de dix ans, au sein d'une importante entreprise de pâtes et papiers et de matériaux de construction où il a acquis une solide expérience en gestion financière, marketing et vente, tant au Canada qu'aux États-Unis.

M. Dufresne est maintenant en poste au centre administratif du Groupe Sico, à Longueuil.

Sico inc. fabrique des peintures et revêtements destinés à la protection, la décoration, la rénovation et l'entretien des biens des consommateurs et des produits et équipements des clients industriels. Elle commercialise ses produits sous les marques Sico, Crown Diamond, Château, Hancock, China White, Formula, Corrostop, Mulco, Flextra et Acrythane. Sico produit aussi des peintures vendues sous marques privées et distribue les produits Rust-Oleum et Sikkens dans l'Est du Canada.

SICO

François-J. Coutu surveille de près son alimentation.

François-J. Coutu, pharmacien, président et chef de l'exploitation du Groupe Jean Coutu

Soucieux de la santé des Québécois, François-J. Coutu l'est également de celle de ses affaires. C'est sans doute la raison pour laquelle il n'a pas lésiné sur les examens pour diagnostiquer la nature réelle de ses besoins énergétiques.

Après avoir mené, de concert avec Hydro-Québec, une série d'études énergétiques, pas moins de 125 établissements ont sensiblement amélioré l'efficacité de leur éclairage. Tout bien considéré, 21 450 fluorescents compacts, lampes T8 et ballasts électroniques ont ainsi été installés. Suivirent des économies de kWh très appréciables. L'installation de thermostats programmables a, par ailleurs, généré de telles économies que leur coût a été amorti en seulement 6 mois.

Grâce à la clairvoyance de leurs gestionnaires et à leur souci d'optimiser la consommation d'énergie, l'efficacité énergétique des établissements Jean Coutu s'est accrue de façon remarquable.

À la lumière des résultats obtenus et des rapports entretenus, le réseau Jean Coutu a trouvé tout un ami chez Hydro-Québec !

Parce que, chaque jour, l'électricité fait marcher les affaires.

Hydro Québec

REVUE HEBDOMADAIRE DES MARCHÉS

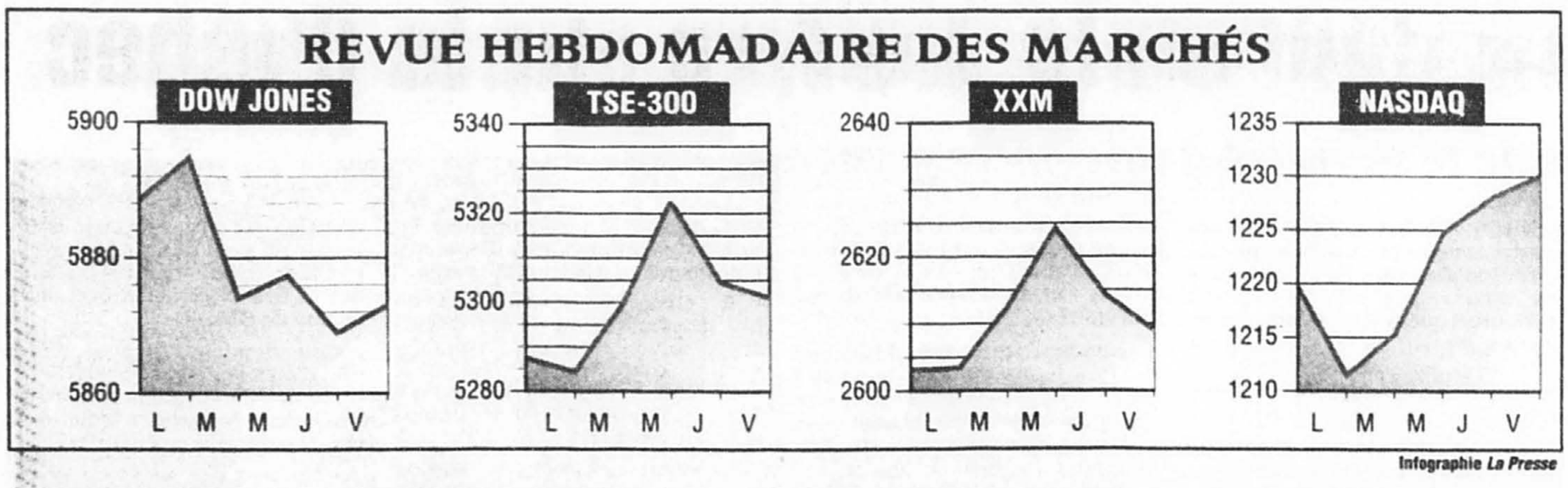

Infographie *La Presse*

Ce sont les taux d'intérêt qui ont volé la vedette cette semaine sur les marchés financiers. Aux États-Unis, la Federal Reserve a surpris nombre d'investisseurs en ne relevant pas encore son taux directeur. Ici au Canada, les institutions bancaires nous ont surpris avec une autre baisse des taux hypothécaires. Pendant ce temps-là, les marchés boursiers se cherchaient une direction, tant aux USA qu'au Canada!

Clearnet prend de l'expansion au Québec

MAURICE JANNARD

La société Clearnet investira 200 millions au Québec d'ici les trois prochaines années et augmentera de 150 le nombre de ses employés.

Spécialiste des communications sans fil, Clearnet a profité de cette annonce pour lancer également un nouveau service pour les gens d'affaires, Mike.

L'entreprise emploie 50 personnes actuellement et l'investissement permettra de construire un nouveau centre d'interconnexion dans la métropole comme à Vancouver et Toronto.

Grâce à un nouvel appareil de téléphone portatif fabriqué par Motorola, le nouveau service sans fil pourra remplir plusieurs fonctions à la fois. L'appareil utilise la technologie numérique et peut servir comme téléphone, comme téléavertisseur ou pour des appels conférence grâce à une fonction radiotéléphone (exemple : taxi).

« Au début, le service s'adressera surtout aux gens d'affaires, soient les entreprises, les commerces et les professionnels », a déclaré hier à *La Presse* M. Robert Simmonds, président du conseil de l'entreprise.

Les communications pourront se faire dans tout le territoire couvrant le corridor Windsor-Québec, a précisé celui-ci. Les frais d'utilisation minimum seront de 35 $ par mois à quoi s'ajoutent aussi les frais de location de l'appareil variant de 35, 45 ou 55 $ par mois, selon que ce dernier est loué pour une période de quatre, trois ou deux ans.

L'an prochain, le service devrait rejoindre les consommateurs en général puisque l'entreprise a obtenu une licence de SCP (service de communications personnelles) comme Microcell, Bell Mobilité et Rogers Cantel.

L'an dernier, exercice financier qui se termine le 30 avril 1995, Clearnet a réalisé des ventes de 25 millions et encouru une perte de 5,4 millions.

Les principaux actionnaires de la compagnie sont Motorola, Nextel et Lenbrook Inc., une société appartenant à la famille de M. Simmonds.

Motorola détient une participation en actions d'environ 23,2 % ainsi que 1,3 % des droits de vote. Lenbrook possède un intérêt de 9,5 % ainsi qu'environ 61,9 % des droits de vote. La société dispose de capitaux évalués à 1,1 milliard afin d'implanter un réseau pancanadien de SCP.

Clearnet est une société à capital ouvert qui a son siège social à Pickering, en Ontario. Ses actions de catégorie A ne comportent pas de droit de vote et sont transigées aux bourses de Montréal et Toronto, de même que sur le marché Nasdaq.

L'entreprise compte 55 000 abonnés et elle a investi 240 millions au cours des 18 derniers mois.

Investissements de 21 millions à Sherbrooke

Presse Canadienne
SHERBROOKE

Deux entreprises ont annoncé des investissements, hier, à Sherbrooke.

Le plus important investissement, un montant de 19 millions, sera injecté par la multinationale autrichienne Neuman, qui implantera une usine de transformation d'aluminium devant créer une soixantaine d'emplois permanents à compter de l'an prochain. L'usine de Sherbrooke s'approvisionnera de lingots d'aluminium produits à Sept-Îles pour fabriquer des disques d'extrusion utilisant les procédés de coulée, de laminage et de poinçonnage.

Ces disques sont destinés aux marchés de la fabrication de canettes aérosol en aluminium.

La compagnie prévoit des expéditions d'environ 5000 tonnes métriques au cours de la première année d'opération alors que la capacité totale de l'usine sera d'environ 12 500 tonnes métriques par année à la fin du projet, d'ici cinq ans.

Neuman aluminium international inc. est détenue conjointement par Fried. V. Neuman Gesellschatt, m.b.H., une filiale du groupe Tubex, d'Autriche, et par la Société générale de financement du Québec.

Elle recevra une aide financière remboursable de 2,3 millions dans le cadre de l'entente auxiliaire Canada-Québec sur le développement industriel.

De son côté, la compagnie Baxter Canada, spécialisée dans la fabrication de produits médicaux, a annoncé un investissement de 2 millions à son usine de Sherbrooke pour l'aménagement et la modernisation de ses équipements.

Cette usine emploie déjà quelque 215 personnes.

On y assemble une gamme de dispositifs médicaux pour l'administration de solutés par voie intraveineuse, les transfusions de sang, la dialyse, l'irrigation et la pharmacie.

T-M et CanWest Global veulent que CKMI soit plus canadienne

MAURICE JANNARD

Les sociétés Télé-Métropole et CanWest Global ont soumis de nouvelles propositions visant à accroître la programmation canadienne de leur coentreprise, la station CKMI de Québec.

Affiliée présentement au réseau CBC, la station anglophone de la Vieille-Capitale devait passer aux mains des nouveaux propriétaires au début de cet automne.

L'acquisition de CFCF par le Groupe Vidéotron et les démêlés de ceux-ci devant les tribunaux ont retardé les audiences du CRTC concernant l'avenir de CKMI.

Le vice-président de CanWest, M. Glen O'Farrell, et le directeur-général de Télé-Métropole, M. Claude Thibodeau, ont annoncé hier à Québec que les audiences du CRTC ont été fixées maintenant au début du mois de décembre.

Le réseau Global présente également une requête pour obtenir une station à Calgary et à Edmonton.

Si l'organisme fédéral accepte les trois nouvelles stations, la firme de Winnipeg prévoit investir 165 millions au cours des sept prochaines années afin de produire des émissions canadiennes.

Le réseau Global est présent dans toutes les provinces sauf le Québec et l'Alberta, d'où l'importance qu'elle accorde à l'expansion de son territoire.

« Notre engagement financier est le plus important jamais réalisé par le secteur privé, a affirmé à *La Presse* M. O'Farrell, il est plus élevé même que celui de CTV. »

Celui-ci a ajouté : « pour devenir un réseau vraiment national nous sommes prêts à accroître les dépenses pour offrir un plus grand contenu canadien. »

De leur côté, Télé-Métropole et CanWest prévoient que CKMI entrera en ondes à l'automne 1997.

« La revitalisation de CKMI entraînera des investissements en capitaux d'environ 9 millions et la création de près de 75 emplois », a déclaré hier M. O' Farrell.

« De plus, CanWest s'engage à acheter pour un minimum de 5 millions d'émissions de variétés produites par le secteur indépendant du Québec », a ajouté celui-ci.

De son côté, M. Thibodeau a souligné que la station de Québec aura des installations de retransmission à Sherbrooke et à Montréal. « Sa programmation comprendra des émissions régionales originales, ainsi que les meilleures émissions de CanWest produites tant au Canada qu'à l'étranger. »

Les partenaires de TVA CanWest ont accepté de cofinancer la production d'une mini-série ou d'un film une fois par année. Ces productions seront réalisées par un producteur indépendant dans les deux langues et non pas doublées, ont assuré les nouveaux associés.

D'après le dernier recensement de Statistique Canada (1991), quelque 900 000 Québécois sont de langue anglophone. Environ 250 000 d'entre eux vivent en dehors de l'île de Montréal c'est-à-dire, dans les Cantons de l'Est et à Québec.

Avertissement : les cartes à puce sont vulnérables

Agence France-Presse
MORRISTOWN

Les cartes à puces, ces rectangles de plastiques dotés d'une puce électronique réputée inviolable, sont en fait vulnérables à des pirates avertis, ont affirmé les fameux laboratoires américains Bellcore.

Les laboratoires communs de recherche des compagnies de télécommunication américaines ont « émis une alerte à leurs clients les avertissant d'un risque potentiel sérieux qui pourrait avoir un impact important sur la sécurité des cartes à puce ».

Grâce à une manipulation, la puce peut « être conduite à faire une erreur qui la rend vulnérable aux méthodes mathématiques de décodage » utilisées par les pirates informatiques pour en extraire les informations secrètes qui servent à l'authentification de la carte, explique Bellcore dans un communiqué.

Encore très peu utilisées aux États-Unis en dehors des cartes de téléphone, les cartes à puce servent communément en Europe de signature électronique des cartes de crédit.

En bref

Sherritt accroît ses investissements à Cuba

■ La compagnie canadienne Sherritt a décidé d'accroître ses investissements à Cuba notamment dans les secteurs des communications, de la finance, des transports et de l'agriculture, a indiqué à La Havane Patricia Merrin, vice-présidente de la société minière. Sherritt, qui exploite des mines de nickel dans l'est du Cuba et gère une usine de traitement au Canada, propriété d'une société canado-cubaine, a été une des premières sociétés victimes de la loi américaine Helms-Burton qui sanctionne les investissements dans les anciennes sociétés américaines nationalisées par Cuba. La décision d'accoître les investissements à Cuba a été prise récemment par le conseil de direction de Sheritt qui s'est tenu récemment à la Havane, a précisé Mme Merrin.

Signature d'une entente entre NetManage et SIT

■ Fournisseur de logiciels normalisés Intranet, NetManage et Solutions Internet Technilogic (SIT) viennent de conclure une entente selon laquelle SIT utilisera la technologie et les applications de NetManage pour étendre leurs gammes de services et accroître leurs clientèles respectives.

Deux nominations à Theratechnologies

■ Theratechnologies vient de nommer à la présidence de son conseil d'administration M. Jean de Grandpré, et au poste de PDG M. André de Villers. L'entreprise, dont les activités de recherche et de développement touchent le domaine de la santé, notamment le traitement du cancer et du sida, a commercialisé par le passé plusieurs nouveaux produits issus de ses activités de R & D.

Jean Monty, cadre de l'année

■ Président et chef de la direction de Nortel (Northern Telecom), M. Jean Monty vient de remporter le prix *International Executive of the Year* (cadre international de l'année), pour avoir démontré avec Nortel l'importance commerciale de la compétitivité à l'échelle mondiale. Ce prix est décerné par l'Academy of International Business (AIB), fondée en 1959 et qui compte 3000 adhérents dans plus de 60 pays.

Défi EMPLOI

Déjeuner-causerie

La Chambre de commerce du Montréal métropolitain invite ses membres ainsi que les employeurs du Grand Montréal à assister à un déjeuner-causerie tout à fait exceptionnel qui sera placé sous le thème de l'embauche.

Embaucher c'est investir

Comment faire face aux défis de l'emploi

Conférenciers invités :

Monsieur Jean Coutu
Président du conseil d'administration et chef de la direction du Groupe Jean Coutu (PJC) inc.

Monsieur François J. Coutu
Président et chef de l'exploitation du Groupe Jean Coutu (PJC) inc.

Le jeudi 3 octobre 1996
De 12 h à 14 h
Hôtel du Complexe Desjardins
(Le Méridien Montréal)
4, Complexe Desjardins

Réservations : (514) 871-4001
Places limitées
Aucune annulation acceptée ni remboursement après le mardi 1er octobre à midi.

Billet :
50 $ membre (taxes en sus)
60 $ non-membre (taxes en sus)

La Presse
CKAC 730

OSM
ORCHESTRE SYMPHONIQUE DE MONTRÉAL
CHARLES DUTOIT

Mon orchestre
De Lancie
l'ingénieux «Q» dans la série «Star Trek, The Next Generation»
raconte
«Peer Gynt»

30 septembre et 1er octobre, 20 h
Charles Dutoit

Billets OSM : 842-9951 Place des Arts : 842-2112 Admission : 790-1245

La Presse CKAC 730 CJAD 800 AM

Les TCA comptent étaler les fermetures d'usines

Le syndicat privilégie ce scénario à une grève générale

Presse Canadienne
TORONTO

Les TCA procéderont par étapes et étaleront les fermetures d'usines plutôt que de déclencher une grève générale, si les négociations avec GM ne débouchent pas sur une entente d'ici la semaine prochaine, a expliqué hier en conférence de presse Buzz Hargrove.

« L'intérêt de cette stratégie consiste à transmettre un message à la direction de GM à l'effet que nous ne voulons pas une guerre avec GM, mais que nous voulons clairement tenir notre bout », a dit Buzz Hargrove, porte-parole des travailleurs canadiens de l'automobile (TCA).

Certains négociateurs syndicaux portent d'ailleurs l'inscription suivante sur leur T-shirt : « À la recherche d'une entente. Prêts à se battre » (Looking for a Settlement. Prepared to Fight).

Mais si les parties n'en sont pas venues à un accord d'ici minuit mercredi soir, les travailleurs dresseront d'abord un piquet de grève devant l'usine de GM à Oshawa, en Ontario.

Ceux de l'usine de St. Catharines suivront le mouvement de grève à compter de dimanche soir, et tous les autres travailleurs à l'emploi de GM — à Sainte-Thérèse, au Québec, et à London, Woodstock et Windsor, en Ontario — attendront le 9 octobre avant de débrayer.

Au cours d'une conférence de presse, M. Hargrove a dit hier que le processus de négociation avec GM, qui est le plus important fabricant d'automobiles au Canada, « ne menait vraiment nulle part ».

Il a menacé de se retirer de la table de négociation si les discussions n'évoluaient pas favorablement à court terme. « Durant le week-end, je vais réfléchir quant à savoir s'il convient ou non de poursuivre le processus », a-t-il dit.

La semaine dernière, le syndicat a conclu une première entente avec Chrysler Canada, et tente maintenant de faire la même chose avec GM.

On prévoit cependant que la question du recours à la sous-traitance, qui peut fournir un travail à meilleur coût, risque d'être le noeud des discussions avec la direction de GM.

Cette dernière a dit avoir l'intention d'octroyer à l'avenir davantage de contrats à l'extérieur, de manière à réduire les coûts de l'entreprise et à devenir plus compétitive.

« Ce sont des sujets de discussion difficiles. Il n'y a pas de doute là-dessus. Mais nous sommes prêts à poursuivre la discussion », a indiqué un porte-parole de GM, Greg Gibson.

Une autre firme de haute technologie décide de s'implanter au Québec

Presse Canadienne
HULL

Pour la seconde fois en trois semaines et la quatrième fois en un an, une firme de haute technologie a décidé de franchir la rivière des Outaouais pour s'implanter au Québec.

Après Touch Communications, ServiceWare et Lanvista Corp., c'est au tour de Televitesse Systems, de Kanata, de déménager les 40 employés de son siège social à Hull.

« Nous nous installons au Québec en raison des avantages fiscaux, des crédits d'impôt à la recherche et au développement, a déclaré Robert Mimeault, un Saguenéen d'origine et président de Televitesse. Quand vous êtes une société en développement comme la nôtre, sa force vient de son groupe en R et D. Si je peux obtenir un rendement supérieur de 25 % parce que je peux embaucher plus de personnel, je dois le faire. »

Quant au déménagement au Québec, terre d'incertitude économique aux yeux de certains, le chef de la direction de Televitesse a soutenu que « notre marché en est un d'exportation. Il se situe en Amérique du Nord, en Asie, en Europe. La situation politique ne nous dérange pas vraiment, cela ne devrait pas affecter le rendement de nos affaires. »

Televitesse vient de se porter acquéreur de l'école Champlain, au coeur de Hull, de la Commission scolaire Outaouais-Hull, au coût de 2 millions. Au cours des prochains mois, l'édifice subira une cure de rajeunissement.

Fondée en octobre 1994, Televitesse est le résultat d'un essaimage de Newbridge Networks, également de Kanata, qui a conservé 30 % des actions. Le reste est divisé entre neuf investisseurs américains et canadiens, ainsi que des employés.

Alimentation Couche-Tard prolonge son offre d'achat de Silcorp

La société Alimentation Couche-Tard n'a pas l'intention de lâcher prise et annonce qu'elle prolonge son offre d'achat de la compagnie Silcorp jusqu'au 21 octobre.

C'est ce qu'a annoncé hier soir par voie de communiqué le président et chef de la direction d'Alimentation Couche-Tard, Alain Bouchard, précisant que l'offre demeurait cependant inchangée.

Alimentation Couche-Tard souhaite poursuivre son expansion au Canada et aux États-Unis en mettant la main sur les 570 dépanneurs de Silcorp Limited. Si son projet se concrétise il s'agira de la troisième acquisition majeure de la société en trois ans.

Il s'agit d'une offre au comptant de 16,50 $ pour chaque action ordinaire de Silcorp. L'offre vaut 74 millions pour Silcorp.

Cette acquisition ferait d'Alimentation Couche-Tard, qui compte 314 magasins, le plus grand réseau de dépanneurs au Canada.

Le Canada porte le différend entre l'UE et le Brésil devant l'OMC

Presse Canadienne
GENÈVE

Le Canada a demandé à l'Organistion mondiale du commerce (OMC) de mettre sur pied des groupes de travail visant à régler deux différends qu'il entretient avec l'Union européenne et le Brésil. Les différends portent, d'une part, sur le bannissement de l'importation en Europe de boeuf canadien ayant subi un traitement hormonal, et d'autre part, sur des allégations de subventions à des compagnies d'aviation au Brésil. Les groupes de travail n'ont pas pu être mis sur pied immédiatement, étant donné que les demandes ont été rejetées par le Brésil et l'UE.

OSM
ORCHESTRE SYMPHONIQUE DE MONTRÉAL
CHARLES DUTOIT

Mon orchestre

Tom et Jerry

Thomas Hampson et Jerry Hadley, deux stars internationales de l'opéra

à Montréal

3 octobre, 19 h

Charles Dutoit

Billets OSM : 842-9951 Place des Arts : 842-2112 Admission : 790-1245

Conseil canadien de la Fourrure
Fur Council of Canada
La Presse CKAC 730 CJAD 800 AM CITE 107,3 FM ROCK DÉTENTE

PROPOSITIONS D'AFFAIRES

705 FINANCEMENT

FINANCEMENT immobilier pour commercial, industriel et résidentiel. 20 ans d'expérience. D.M.A. 674-5919 poste 26

1er et 2e hypothèque
ACE MORTGAGE CORP.
731-8585
R 705

710 OCCASIONS D'AFFAIRES

AIMERAIS connaître et faire connaître le ou les meilleurs réseaux M.L.M. Inf.: 729-4001

ASSOCIE chef-cuisinier pour concession de restaurant de centre de villégiature dans Cantons de l'Est. Clientèle déjà établie et bon potentiel de développement. Pour inf.: 819-394-2688

ASSUREZ votre avenir, par réseaux interactifs, 325-2309.

AUCUN investissement, domaine informatique, facile à vendre, déjà financé. Sérieux seulement. Revenu 85 000 $ +. 663-1171

AUTO KO-MOTION a un nouveau produit que vous pouvez offrir en plus à vos quincailleries, manufactures, sociétés minières, centres de ski, garages, routiers, etc. 633 - 6400.

AYEZ votre propre ordinateur Pentium et surfez sur internet pour 39.95$/mois, 735-0263.

B & B maison de luxe parc Lafontaine, 4400 pi car., stat. près hôpital Notre-Dame. Bonne opportunité. 527-0309

BESOIN 250 000 $, projet culinaire fort rentable. 931-4014. 781-5649

BOUL. L'ACADIE NORD, superbe propriété privée, bureau professionnel, 5½, rev. 600 $/mois. 592-0063

COMMERCIALISATION par réseaux. Produits divers. Nouveau concept. 439-2130

COMPAGNIE de marketing, vente par catalogue et tele info commercial, recherche associé, produit exclusif, potentiel énorme. Marko, 393-0217.

COSTA RICA, investisseurs pour projets immobiliers, 514-696-1845

EN 96, OUBLIEZ LE 9 à 5 ! Travaillez à votre compte. Firme internationale. Formation complète. (5 1 4) 2 3 3 - 4 7 1 8

EXCELLENTES perspectives d'avenir, pour personnes dynamiques avec beaucoup d'entregent. Si vous avez l'intérêt et la capacité de mettre en place un réseau d'acheteurs, nous pouvons vous garantir des revenus dans les six chiffres avec un manufacturier de produits de pharmacie. Gens sérieux seulement. 525-1802.

GAGNEZ 100 000 $ et plus, moins de 45 h/sem., universitaires seulement, rendez-vous confidentiel. Mme Montpetit 383-2727 ReMax Courtier

INCORPOREZ-VOUS: 99 $ et +. Lindeco, 951-9852

INDUSTRIE fabrication fer, soudure, Laurentides. Claude Gagnon. La Capitale crtr 682-2121

INVENTION pour investisseur sérieux: bloc à sabler à l'eau pour l'auto (breveté U.S.A. et Canada) - Achat complet des 2 brevets, pour 75 000 $ ou achat d'une licence d'exploitation des 2 brevets pour 25 000 $ avec redevance de 10% sur chaque bloc vendu - Produit révolutionnaire unique et approuvé par des spécialistes - Excellents profits prévus! Jacques Dupont courtier en inventions. tél.: 418-652-9771 fax.: 418-652-8188

INVESTISSEUR d'expérience recherche fonds 25 000 $ et + pour achat de "reprise" 4-plex et +, intérêt supérieur garanti. 593-4482

INVESTISSEZ dans manufacturiers de meubles canadiens. Minimum 5000 $ / 5 ans, intérêts: 10% / 10% / 12% / 13% / 15%. Gar. par édifices industriels à Calgary et Mtl. Faxez pour inf.: (514) 965 - 7973

LAURENTIDES, resto-bar, bon site, bon bail, bon prix pour vente rapide 69 000 $. C. Thernen, imm. Leger crtr. (514)-227-2611, 990-0370.

LAURENTIDES REPRISE DE FINANCE
Ste-Adèle. BATISSE COMM., coeur du village, 4500 pi car superficie, réduit à 225 000$. J. Fortin, Agent La Capitale, paget: 1-514-556-0141

LAURENTIDES RESTAURANT ORIENTAL
Ste-Adèle. 80 places, excellente réputation, 350 000$ (Bâtisse, équipement et achalandage) Jean Fortin, Agent La Capitale, paget: 1-514-556-0141

MLM USA: au Canada 1 oct. Soyez 1er - Venez à l'Hôtel Jacpar 447-5466

MULTIPLIEZ vos revenus en joignant une entreprise internationale de mise en marché par réseaux, aucune mise de fonds, revenus selon vos ambitions. 514-897-2449.

PARFUMS français, haut gamme, en gros, 4000 bouteilles. 769-8572

POUR GENS D'ACTION recherchant opportunité d'affaires, qualité de vie et rev. supérieurs. R. Morissette, (514) 672-2126

PUISSANT LEVIER ECONOMIQUE (514) 739-0363

RECHERCHE asssocié sérieux, actif ou silencieux, (40 000$) pour partenariat secteur manufacturier (maisons) à l'exportation, en opération. Confidentiel 672-9576

REPUBLIQUE DOMINICAINE
Investisseur demandé, pour petit hôtel à terminer.
V. Biello 383-2727 ReMax crtr imm.

RESIDENCE personnes âgées (10), très bonne condition, près hôpitaux et services, très rentable. 275 000$

IMPRIMERIE, 40 000 $, sous-éval., 50 min. de Montréal. 89 000 $ COLETTE PINARD, (514) 877-5508, (819) 425-8235, La Capitale Crtr.

ROUTE de machines à bonbons 514-348-9196

SIMULATEURS de golf (3), en bloc ou séparément. Inf.: 964-7497.

SOCIETE import-export, Canada Europe de l'Est, recherche partenaire financier, contrats gouvernementaux. Forte rentabilité. Demande Allan 393-0217.

SOYEZ VOTRE PROPRE PATRON
Solide compagnie canadienne offrant des produits de santé, médecine douce, soin de la peau. Recherche personne motivée, ambitieuse. Travail à la maison, entraînement, investissement 25 $. Partiel/plein temps, revenus potentiels exceptionnels. 514-227-3510

TERRAINS boisés 350 acres/4 rangs, 2 rivières, eau de source, Val des Lacs près Ste-Agathe, faut voir! Prix intéressant. 661-8573

712 ASSOCIÉS DEMANDÉS

CUISINE française. Très bon cuisinier associé recherché avec 40 000 $. 933-0018 répondeur.

EXCELLENT CHEF recherche relationniste ou maître d'hôtel pour son futur resto Montréal Centre; doit disposer de 25 000 $. 935-4404.

JEUNE entrepreneur opérant dans la liquidation de vêtements recherche investisseur actif ou passif pour expansion. René 495-1813.

OPPORTUNITE EXCELLENTE
Patch Plus, le programme de renoncement au tabac le plus perfectionné qui soit au pays, déjà implanté dans les grandes entreprises ainsi que dans les hôpitaux, recherche un(e) associé(e) pour promouvoir le programme au Québec. Appelez 483-6160

PHARMACIENS, si vous recherchez un associé Jacques au 256-2519

25 000 $, ou plus, terrain, lac, bon profit, promoteur 384-2811

714 FRANCHISES

CROC-EN-OEUF, restaurant déjeuner, projet "clé en main", formation complète, rentabilité supérieure. Le Groupe Croc-en-oeuf inc. Contactez M. Dumais 591-1836

Pizza Salvatore — **COMPTOIRS DE LIVRAISON DE PIZZA**
28 comptoirs en opération au Québec
Franchise disponible pour plusieurs nouveaux sites
Pignon sur rue ou centre d'achat
Projet clé en main
Minimum 10 000 $
Info.: (514) 669-8781. M. Serge Therrien
S2137845-R 714

PADGETT SERVICES AUX ENTREPRISES — COMPTABILISEZ POUR L'AVENIR
ÉTABLISSEZ VOTRE PROPRE CABINET COMPTABLE
30 ans d'expérience et 360 cabinets en Amérique du Nord
- Un programme de marketing efficace
- Un service de soutien continu
- 4 semaines de formation initiale
- Un système comptable performant
- Un progiciel informatique sur mesure

Investissez dans une franchise Padgett
(514) 733-5400 et 1-888-PADGETT
S2419579-R 714

LE SEUL FRANCHISEUR en télécommunication au Canada, recherche des entrepreneurs dynamiques pour Mtl et banlieues et régions du Québec. Potentiel de revenu très intéressant. Investissement requis: 75000 $. 514-952-8576.

LES BERGES. Franchisé(e)s recherché(e)s, territoires disponibles: Vieux-Mtl, Ste-Agathe, St-Eustache, Rosemère. Jean St-Amour 594-3893

LES BOUTIQUES NECTAR produits de beauté naturels, avec plus de 400 magasins répartis dans 26 pays, recherche des franchisé(e)s pour des sites exceptionnels dans la région de Mtl. Mise de fonds minimum: 35 000$ Jim Murdoch: 695-8989

MAGASIN UN DOLLAR en franchise. Bon potentiel. Investissement 60 000$. Groupe Sutton Immobilia, André Duchesnay 272-1010

MICROPLAY
Joignez-vous au réseau No 1 de franchises de magasins spécialisés en jeux vidéos. Plus de 150 magasins. En pleine expansion au Québec. Franchises existantes aussi disponibles. Patrick Girard 514-696-9090 ou 1-800-615-7529

TABATOUT, franchises de tabagies, excellents emplacements disponibles à Montréal, Gatineau, Laval et Montmagny. **J.G. Boisvert 514-768-7676**

715 SERVICES FINANCIERS

FINANCEMENT COMMERCIAL
Les Consultants, 674-2415

SOCIÉTÉ DE FINANCEMENT AUX PME
Expertise: gestion, analyses viabilité, faisabilité des projets d'entreprises. Montage des dossiers de financement: démarrage, acquisition, croissance, crédit d'impôt R&D, commercialisation. Consultation gratuite. M. Raymond 351-2929

SOPARGE DÉV. INC., services de financement. 288-2428.

717 SERVICES SPÉCIALISÉS

DEVELOPPEMENT local/international, capital de risques, 728-1942

INCORPORATION, collection, bail, litiges, construction, contrat. Gladysz Brossard Avocats 875-4551

SI VOUS AVEZ DES PROBLEMES
AVEC locataires, créanciers, financements, solvabilité, etc. Nous avons la solution. Plus de 20 ans d'expérience.
GESTION G. BESNER INC
363-3943

735 L'IMMOBILIER

6 CONDOS, 2 bung. Rive-Sud, rev.: 66 000 $, prix 675 000 $. Proprio paie **HYP. PENDANT 1 AN.** 632-1016

AVIS

801 AVIS LEGAUX, APPELS D'OFFRES

A: Johanne Jarry, soyez avisé qu'une demande en rétractation de la décision rendu le 27 août 1996 concernant le logement situé au 3550 Jeanne Mance #2112 a été intentée contre vous à la Régie du logement au 5199 rue Sherbrooke Est, bur. 2220; et l'audition de cette demande aura lieu le 03 octobre 1996 à 13 h 30, à ce bureau.

AVIS est donné aux héritiers de la Succession Elizabeth Ahier, décédée à Pointe-Claire, le 9 février 1965, veuve de Télesphore Campeau, de communiquer avec Me Paul-Emile Faucher, notaire, relativement à cette succession.

Me Paul-Emile Faucher, notaire
450 Chemin Chambly #100
Longueuil, Québec, J4H 3L7
Tél.: (514) 442-9791

718 ARGENT À PRÊTER OU DEMANDÉ

AI ARGENT À PRÊTER, FINANCEMENT CORPORATIF, EXPANSION, INVENTION OU AUTRE. GROUPE MAXXUM. 514-868-0433 819-751-3000

BESOIN D'ARGENT?
Prêtons sur votre véhicule. Rapide. Cash Mobile 968-3444, 891-3131

BESOIN 10 000 $ condo ou cottage, 2e, bon taux, 384-2611

PROJET accepté progamme ATI, besoin argent 30 000 $. Fond de roulement. Retour 15%. 246-3401

Un Don *IN MEMORIAM* à la **Fondation Diane Hébert** permettra de **Redonner la Vie !**
(514) 965-0333
DIANE3

SITES INTERNET 780

Tous les samedis
Faites connaître l'adresse de **votre site Internet** dans les propositions d'affaires de la section "Économie" **(rubrique 780)**
La Presse
285-7111
S2413239-R 780

Prenez les devants !

La formation en administration publique à l'ENAP

PROGRAMMES COURTS EN
- **Management public** offert à Québec, Montréal et Hull
- **Management international** offert à Québec, Montréal et Hull
- **Gestion des ressources humaines** offert à Québec et Montréal
- **Gestion financière du secteur public** offert à Québec et Montréal
- **Systèmes et technologies de l'information** offert à Québec et Montréal
- **Administration locale et régionale** offert à Québec et Montréal

Date de fin de concours : 18 octobre 1996

CARACTÉRISTIQUES
- des programmes d'études avancées de 15 crédits
- répondant à un besoin particulier de formation
- où l'étudiant peut cheminer à son rythme (1 ou 2 cours par session)
- intégrables aux autres programmes de l'ENAP

Renseignements additionnels

Québec
France Mailly (418) 657-2485
Montréal
Marie-Pierre Larose (514) 522-3641
Hull
Nicole Dumas (819) 771-6095

Université du Québec
École nationale d'administration publique

RPM Tech exportera encore davantage

JACQUES BENOIT

Chef de file canadien des fabricants d'équipements de déneigement de routes et d'aéroports, RPM Tech, de Cap-Santé, au sud de Québec, qui réalise déjà environ 20 % de son chiffre d'affaires à l'exportation, s'attend à voir ce pourcentage passer à 30 % cette année.

« Mon directeur des ventes est revenu ce matin de Chine. Et si ce n'est pas à la Chine qu'on vendra, ça pourra être à la Russie, où on a déjà fait des ventes, ou au Pakistan », signalait hier, peu avant l'assemblée générale annuelle, M. Daniel Piché, vice-président-directeur général et secrétaire, dans une interview à *La Presse*.

Les ventes de souffleuses à la Chine ont ainsi totalisé l'an passé près de trois millions de dollars, comparativement à 2,5 millions en ce qui regarde les États-Unis.

Déjà, ajoute M. Piché, le groupe doit livrer en novembre, à l'aéroport O'Hare (Chicago), huit souffleuses de même que quatre véhicules servant au déglaçage des pistes et des avions, commande d'une valeur de plus de trois millions.

Pour ses ventes à l'exportation, notamment aux États-Unis, RPM table aussi sur sa filiale Tor Truck, de Mississauga, en Ontario, qui fabrique entre autres des grues. « C'est des appareils qui se vendent de 200 000 à un million, dit-il, et tout le marché est du côté américain. » Toutefois, et alors qu'elles augmentent à l'exportation, les ventes de RPM diminuent sur le marché intérieur en raison des compressions budgétaires des villes qui sont lentes à renouveler leurs équipements.

Concepteur et fabricant de souffleuses, RPM elle-même a vu ainsi son chiffre d'affaires reculer de 25 % au dernier exercice, avec pour résultat une diminution de 14 % du chiffre d'affaires consolidé, qui a glissé à 23,7 millions, comparativement à 27,7 millions en 1995.

Le bénéfice net, qui avait atteint 592 000 $, soit 12 cents par action, en 1995, a lui aussi été moindre en 1996, soit 499 000 $, ou 10 cents par action.

Comment s'annonce l'exercice en cours ?

« Disons que l'objectif est de regagner les 14 % de chiffre d'affaires qu'on a perdus, et même chose pour le bénéfice », dit M. Piché.

En ce qui a trait au premier trimestre, toutefois, les résultats ne sont pas prêts et ne seront connus que d'ici quelques semaines.

Fabriquant aussi de l'équipement d'exploitation forestière et de forage, RPM a affecté l'année dernière près de 1,4 million à la recherche et au développement, contre un peu plus d'un million en 1995.

Principal produit du groupe, les souffleuses, dont les ventes comptent pour environ 35 % du chiffre d'affaires.

Les filiales de RPM Tech sont Tor Truck (100 %), Equipement Nenuk (100 %) et Équipements Blanchet (100 %), l'entreprise détenant aussi 50 % de Trudel & Piché (Agricole) Inc.

Construction : l'Ontario menace d'imposer des restrictions

MARIE TISON
de la Presse Canadienne TORONTO

Le gouvernement ontarien est tellement insatisfait des dernières offres du Québec dans le conflit touchant les travailleurs de la construction qu'il menace d'imposer des restrictions aux travailleurs québécois oeuvrant en Ontario.

« Nous sommes forcés de considérer des mesures de réciprocité », a commenté hier M. Tony Maxwell, un porte-parole de la ministre ontarienne du travail Elizabeth Witmer, au cours d'une entrevue téléphonique.

Il a déclaré que le ministère était présentement à compiler certaines informations, et qu'au début de la semaine prochaine, la ministre Witmer allait présenter une série de solutions visant à faire disparaître les différences entre le traitement des travailleurs de la construction du Québec et celui des travailleurs de l'Ontario.

Le gouvernement ontarien soutient que les travailleurs ontariens ont difficilement accès aux chantiers du Québec, alors que les travailleurs québécois peuvent facilement travailler en Ontario.

M. Maxwell a affirmé que les entrepreneurs ontariens qui voulaient faire affaires au Québec devaient payer des frais de 750 $ et passer un examen.

Il a soutenu que les travailleurs ontariens devaient aussi payer des frais, qu'ils devaient s'enregistrer et qu'ils devaient parfois passer un examen.

« Un travailleur québécois, lui, n'a qu'à conduire sa voiture jusqu'au chantier en Ontario », a-t-il déclaré.

Il a soutenu que les Ontariens devaient pratiquement avoir un avocat à leur disposition pour comprendre tous les détours de la réglementation québécoise.

« Nous voulons un accès complet, nous voulons la reconnaissance de nos qualifications, et nous ne voulons pas que nos gens aient à payer ces frais », a déclaré la ministre Witmer jeudi.

Le député libéral ontarien de Prescott-Russell, Jean-Marc Lalonde, a déjà déposé un projet de loi visant à rétablir un certain équilibre en forçant les travailleurs et les entrepreneurs du Québec à obtenir un permis s'ils voulaient travailler sur les chantiers de construction en Ontario.

Négociations

Les deux gouvernements ont entamé des négociations sur cette question au cours de l'été.

Au début de la semaine, le ministre québécois du Travail Matthias Rioux a envoyé une série de propositions à la ministre Witman. Selon toutes évidences, les Ontariens n'ont pas apprécié leur contenu.

M. Maxwell a affirmé qu'il n'y avait eu du progrès que dans deux des quatre grands aspects du conflit. Selon lui, il y a même eu du recul dans un de ces aspects : le gouvernement québécois exigerait que les Ontariens choisissent une seule région du Québec où ils pourraient opérer.

L'attaché de presse du ministre Rioux, M. Pierre Ostiguy, a refusé d'entrer dans les détails des négociations, expliquant qu'il n'était pas question de négocier par la voie des médias.

Il a affirmé que le gouvernement québécois avait demandé au cabinet de la ministre Witmer de lui envoyer par écrit ses commentaires au sujet des propositions québécoises.

« Nous l'attendons », a-t-il déclaré.

L'attaché de presse a tenu à faire savoir qu'il y avait déjà 110 entrepreneurs ontariens à l'oeuvre au Québec, et que le gouvernement québécois avait assuré la mobilité de presque toute la main d'oeuvre de la construction grâce à une entente conclue en 1994 et à la loi 46, adoptée en 1995.

Il a cependant admis que la Commission de la construction du Québec faisait passer des examens.

NOMINATION

Hélène Desmarais

Le Centre d'Entreprises et d'Innovation de Montréal (CEIM) et Monsieur Jacques Pelland, président-directeur général, ont le plaisir d'annoncer la nomination de Madame Hélène Desmarais au poste de présidente du conseil d'administration et du conseil exécutif.

Madame Desmarais détient un BAA en finance de l'école des Hautes Études Commerciales. Elle est vice-présidente du conseil international des H.E.C. et du CETAI, présidente et chef de la direction du Centre de la Photo de Montréal, administrateur d'Inno-Centre, de l'Institut de Design de Montréal et du Public Technologies Multimedia Inc.

Le Centre d'Entreprises et d'Innovation de Montréal, une société à but non lucratif, en partenariat avec les H.E.C., l'école Polytechnique de l'Université de Montréal, la faculté de management et de médecine de McGill et le monde des affaires, se dédie à la création et au développement de nouvelles entreprises dans le domaine de l'innovation technologique. Le CEIM s'emploie à identifier les projets porteurs. Il joue un rôle d'aiguillage, d'orientation et de formation auprès des entreprises en prédémarrage. De plus, par ses services de gestion-conseil, de courtage de l'information de bureautique, de location d'espace et de recherche de financement auprès des institutions financières, il appuie et accompagne les entreprises en phase de démarrage et de développement.

Le dynamisme de ses entrepreneurs et la réussite des entreprises graduées sont les garants d'une société florissante et prospère.

S2422181

CCH

James de Gaspé Bonar

Monsieur John F. Pineo, président-directeur général de CCH Canadian Limited et président du conseil d'administration de sa filiale les Publications CCH/FM, a le plaisir d'annoncer la nomination de **Monsieur James de Gaspé Bonar** au poste de directeur général des Publications CCH/FM ltée.

Détenteur d'un doctorat de littérature française de l'Université de Montréal et fort d'une riche expérience gouvernementale, Monsieur Bonar est avantageusement connu du milieu du livre où il s'est distingué depuis plus de sept ans comme vice-président et éditeur du groupe Sogides; il a également siégé au bureau des conseils d'administration de l'Association nationale des éditeurs de livres (ANEL) et de l'Association pour l'exportation du livre canadien (AELC).

Dans le cadre de ses nouvelles fonctions, M. Bonar a pour mandat d'élaborer et de mettre en oeuvre les stratégies qui permettront à CCH/FM de demeurer le chef de file de l'édition fiscale et juridique de langue française et de s'imposer comme le leader de l'édition électronique au Québec.

Les origines des Publications CCH/FM, propriété de l'important groupe d'édition Wolters Kluwer U.S., remontent au Québec à 1886.

645$* PAR MOIS
VERSEMENT INITIAL DE 4 500 $

Système Northstar, 300 chevaux, gueule d'enfer. La nouvelle Seville STS 1997 est en liberté. Apprivoisez-la pour aussi peu que 645 $ par mois et un versement initial de 4 500 $. Cette nouvelle mensualité exceptionnelle comprend aussi le programme d'entretien de 4 ans ou 80 000 km sans frais. *Ce programme unique à Cadillac couvre entièrement l'entretien prescrit pour votre nouveau véhicule. Raison de plus pour venir faire quelques kilomètres d'essai au volant d'une Seville STS.*



CADILLAC SEVILLE STS 1997

3,9%
TAUX DE LOCATION POUR 36 MOIS

*Offre d'une durée limitée, réservée aux particuliers, s'appliquant aux véhicules de base neufs 1997 en stock. Photo à titre indicatif seulement. Paiements mensuels basés sur un bail de 36 mois avec versement initial (ou échange équivalent) de 4 500 $. Sujet à l'approbation du crédit. Dépôt remboursable de 750 $ exigé. Préparation et transport inclus. Assurances, immatriculation et taxes en sus. Frais de 5 ¢ du kilomètre après 72 000 km. Taux de location de 2,9 % pour 24 mois ou 3,9 % pour 36 mois disponibles.



LA BOURSE EN BREF

MONTRÉAL

Volume:

Vendredi	14 480 000
Jeudi	23 294 000

Indices de Montréal:

	Haut	Bas	Clôt	Var.
Marché(XXM)	2612,46	2605,36	2608,99	-5,29
Marché bancaire (XCB)			3430,32	-18,63
Hydrocarbures			2028,25	-5,30
Mines et Métaux			2952,63	-6,30
Produits forestiers			2448,16	+9,58
Biens d'équipements			2452,93	+1,82
Services publics			2316,45	+6,43

Faits saillants:

	Vendredi	Jeudi
Actions trans.	459	467
Gains	181	179
Pertes	173	198
Inchangées	105	90
Hauts 96	23	34
Bas 96	11	11

Valeurs les plus actives:

Valeurs	Volume	Clôt.	Var.
Bombardier B	812 370	19,25	+0,750
Trizec Corp.Wts A	430 102	2,15	+0,28
Provigo Inc.	314 500	6,15	stable
La Banque Royale	213 753	38,80	-0,30
Molson Cos A	202 800	19,60	-0,05

Juniors / Mines et pétroles:

Valeurs	Volume	Clôt.	Var.
Minière du Nord	1 079 120	1,50	+0,300
Nora Inc.	335 166	2,50	stable
Minorca Inc.	271 712	4,10	-0,20
Chesbar Res.	270 717	2,20	+0,15
Vior Inc.	236 200	1,07	stable

TORONTO

Volume:

Vendredi	83 086 000
Jeudi	109 410 000

Indices de Toronto:

	Haut	Bas	Clôt	Var.
TSE 35	276,81	275,72	276,45	-0,01
TSE 100	320,86	320,08	320,45	-0,30
TSE 300	5304,58	5297,41	5301,05	-3,57
Aurifères			11150,54	-47,56
Les financiers			4518,90	-19,03
Mines et Métaux			4999,48	-14,29
Pétroles et Gaz			5536,40	-6,71
Industrielles			3593,18	-9,08

Faits saillants:

	Vendredi	Jeudi
Actions trans.	1 184	1 241
Gains	472	456
Pertes	404	523
Inchangées	308	262
Hauts 96	43	90
Bas 96	15	24

Valeurs les plus actives:

Valeurs	Volume	Clôt.	Var.
Russel A	1 671 218	3,35	-0,05
Horsham Corp.	1 504 783	22,10	+0,75
Nova Corp.	1 461 960	12,05	stable
T35 Index Fund	1 405 543	27,75	+0,10
La Banque Royale	1 310 408	38,80	-0,35

Mines et pétroles:

Valeurs	Volume	Clôt.	Var.
Aurex Res.	2 295 267	0,42	stable
Pegasus	2 175 800	14,20	+0,55
Dayton Mining	1 585 475	9,20	-0,55
Bre-X Minerals	1 508 832	26,65	-1,05
Westmin Res.	1 055 832	6,20	stable

NEW YORK

Volume:

Vendredi	406 785 730
Jeudi	499 852 820

Indices Dow Jones:

	Haut	Bas	Clôt	Var.
30 Industrielles	5903,99	5819,65	5872,92	+4,07
20 Transports	2076,74	2035,65	2067,04	+18,27
15 Serv. pub.	219,67	216,67	218,14	-0,14
65 Composés	1864,56	1835,23	1854,66	+4,80

Faits saillants:

	Vendredi	Jeudi
Actions trans.	3 207	3 222
Gains	1 296	1 396
Pertes	1 007	1 005
Inchangées	904	821
Hauts 96	122	161
Bas 96	33	31

Valeurs les plus actives:

Valeurs	Volume	Clôt.	Var.
PepsiCo	22 631 300	28 1/8	-2 1/8
K mart	6 870 700	9 1/4	-1/4
Micron Tech.	6 493 900	31 1/8	-7/8
Tag Heuer Intl.	6 241 000	20	stable
Univision Comm.	5 473 900	31 1/2	stable
Grace WR &Co	5 367 200	53	+1 5/8
Univision Comm.	5 473 900	31 1/2	stable

NASDAQ

Volume:

Vendredi	561 538 000
Jeudi	721 816 300

Indices NASDAQ:

	Haut	Bas	Clôt	Var.
Composite	1230,80	1227,08	1230,05	+2,07
Industrielles	1107,85	1105,86	1107,54	+2,77
Banques	1151,29	1147,54	1149,50	+2,45
Assurances	1340,72	1331,37	1340,72	+12,73
Finances	1427,74	1423,79	1427,59	+3,98
Transports	854,50	846,07	847,77	-6,51
Telecom.	215,40	212,92	215,40	+1,24

Faits saillants:

	Vendredi	Jeudi
Actions trans.	5 637	5 632
Gains	2 057	2 046
Pertes	1 775	1 768
Inchangées	1 805	1 818
Hauts 96	163	188
Bas 96	56	55

Indices Standard & Poor's:

	Haut	Bas	Clôt	Var.
400 Industries	812,62	808,41	811,13	-0,10
20 Transports	510,50	502,67	510,16	+5,87
40 Serv. pub.	189,91	188,95	189,38	-0,43
40 Finances	72,36	72,05	72,36	+0,25
500 Composés	687,11	683,73	686,19	+0,33
100 Composés	663,41	659,00	661,08	-0,50

Le marché obligataire

	Année dernière	Semaine dernière	Cette semaine
CANADA			
Taux d'escompte	6,71	**4,25**	**4,25**
Taux préférentiel	8,00	**5,75**	**5,75**
Fonds à un jour	6,13	**4,05**	**3,98**
Bons du trésor (3 mois)	6,57	**3,87**	**3,87**
Bons du trésor (1 an)	6,97	**4,69**	**4,41**
Obligations (3 ans)	7,22	**5,85**	**5,62**
Obligations (5 ans)	7,52	**6,45**	**6,29**
Obligations (10 ans)	7,89	**7,36**	**7,15**
Obligations (30 ans)	8,26	**7,85**	**7,71**
QUÉBEC			
Bons du trésor (3 mois)	6,70	**3,97**	**3,97**
Obligations (5 ans)	7,90	**6,70**	**6,54**
Obligations (10 ans)	8,45	**7,75**	**7,54**
Obligations (30 ans)	8,92	**8,37**	**8,24**
ONTARIO			
Obligations (5 ans)	7,71	**6,55**	**6,39**
Obligations (10 ans)	8,13	**7,49**	**7,28**
Obligations (30 ans)	8,59	**8,11**	**8,00**
ÉTATS-UNIS			
Taux d'escompte	5,25	**5,00**	**5,00**
Taux préférentiel	8,75	**8,25**	**8,25**
Fed Funds	5,75	**4,96**	**4,96**
Bons du trésor (3 mois)	5,40	**5,28**	**5,02**
Bons du trésor (1 an)	5,68	**5,83**	**5,65**
Obligations (3 ans)	5,96	**6,41**	**6,21**
Obligations (5 ans)	6,11	**6,61**	**6,42**
Obligations (10 ans)	6,26	**6,83**	**6,66**
Obligations (30 ans)	6,58	7,04	6,90

(Taux communiqués par Tassé & Associés)

Les dividendes

	Taux	Paiement	Enreg.
Binks-Manufacturing	0,10 trim.	01-11-96	18-10-96
Biomet Inc.	0,10 trim.	22-11-96	25-10-96
Central Hudson G&E	0,53 trim.	01-11-96	10-10-96
Echlin Inc.	0,22 trim.	18-10-96	11-10-96
Graco Inc.	0,12 trim.	06-11-96	04-10-96
Homestake Mining	0,05 trim.	22-11-96	01-11-96
Monmouth Real Estate	1,25 trim.	16-12-96	15-11-96
Ralston Purina	0,30 trim.	06-12-96	18-11-96

Les bourses étrangères

	Auj.	Hier	52 sem. Haut	52 sem. Bas
Amsterdam (AEX)	571.92	571.37	571.92	495.24
Bruxelles (Bel-20)	1773.21	1773.98	1773.98	1575.94
Frankfort (dx)	2659.04	2666.55	2666.55	2284.86
Hong Kong	11759.39	11636.13	11759.39	10204.87
Londres (FT30)	2822.4	2817.8	2885.2	2668.8
Londres (FT100)	3946.4	3933.2	3977.2	3632.3
Mexico (ipc)	3236.79	3239.53	3433.75	2820.39
Milan (m)	10154	9849	10911	9141
Paris (cc)	2107.05	2104.14	2146.79	1877.03
Sydney (o)	2283.0	2273.4	2326.0	2096.1
Tokyo (ndj)	21547.02	21461.37	22666.80	19734.70
Zurich (sm)	3696.6	3699.5	3810.0	3191.4

Petite journée en bourse

VALÉRIE BEAUREGARD

Le marché boursier a connu une séance plutôt tranquille hier alors que la direction à suivre demeure incertaine à la suite de la décision de la Réserve fédérale américaine de ne pas relever les taux d'intérêt, mardi.

Voilà quatre séances que la bourse languit depuis. C'est que la non-intervention de la Réserve fédérale a convaincu les investisseurs que l'économie américaine ne surchauffait plus.

Une hausse des taux d'intérêt aurait rendu les actions moins attrayantes comparativement à d'autres types de placements. Le hic, c'est que le marché ne craignait déjà plus la crise inflationniste et qu'il ne sait plus s'il doit se réjouir davantage.

La bourse de New York a fracassé de nombreux records ces derniers temps et plusieurs se demandent si elle a la capacité de monter encore plus.

La moyenne Dow Jones des titres industriels a gagné quatre petits points à 5872,92. Le comportement des investisseurs américains continue d'avoir une grande influence sur celui des boursicoteurs canadiens. L'indice TSE 300 de Toronto glisse de seulement 3,57 points tandis que le XXM de Montréal recule de 5 maigres points.

Notons que la bourse électronique Nasdaq rapporte une mauvaise performance des titres des sociétés informatiques. L'indice de cette industrie affiche une baisse de 0,1 %. L'indice composé de Nasdaq a maintenant perdu 1,5 % de sa valeur depuis son niveau record du 5 juin.

Ceci n'a pas empêché l'action de Clearnet Communications de bondir de 1,75 $ à 22,45 $ à la Bourse de Toronto après que la compagnie eut dévoilé son nouveau service de téléphonie.

Bourse de New York

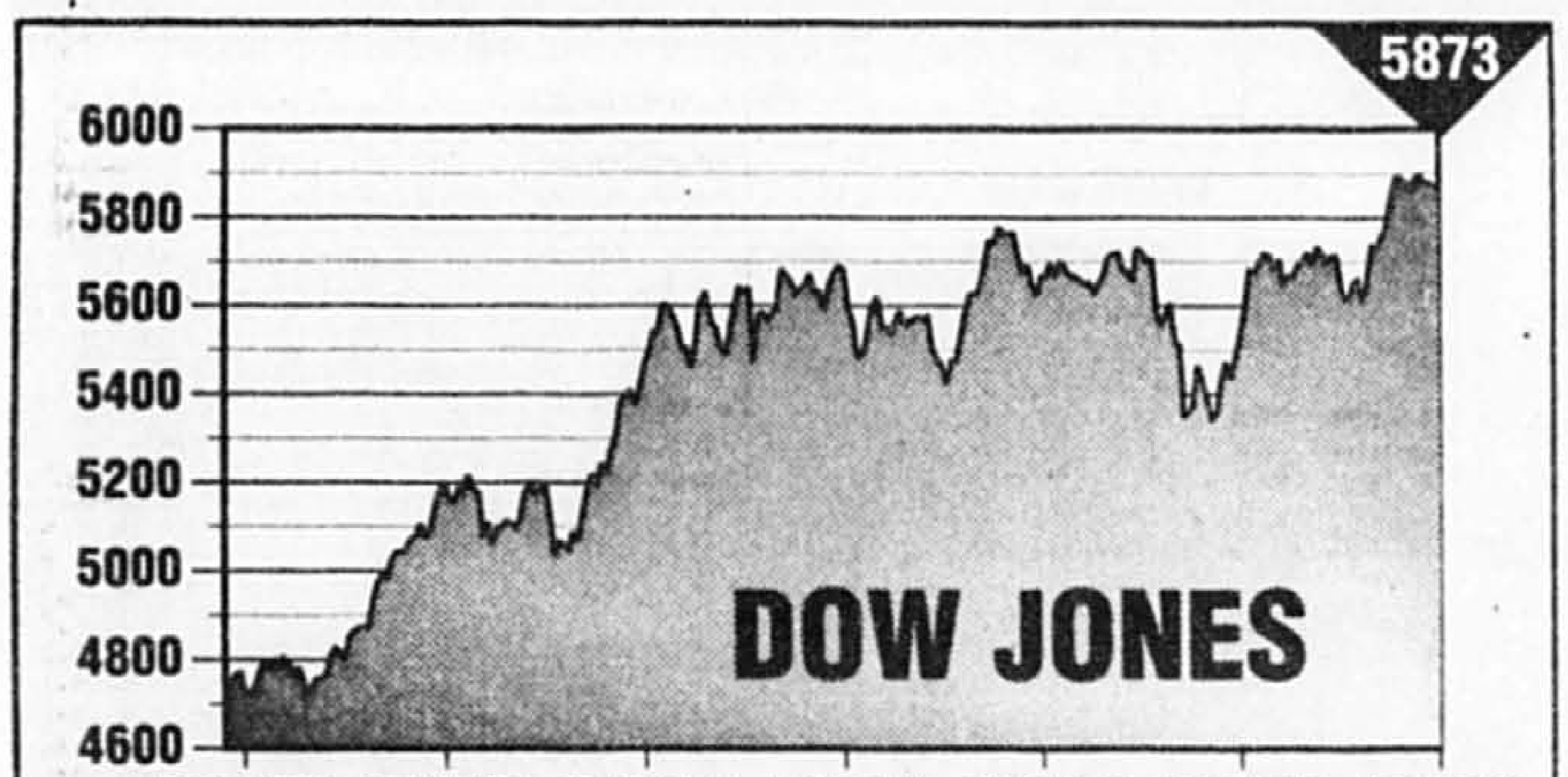

Infographie *La Presse*

Valeurs	Div	Ventes	Haut	Bas	Ferm.	ch. Net
A / B						
AAR	.48	130	23.12	22.75	22.87	-0.12
ACMIn	.90	371	10.00	9.87	9.87	-0.12
ACM MI s	.90	293	9.50	9.37	9.50	
ADT		7013	20.25	19.75	19.87	-0.37
AFLAC s	.40	1581	36.50	36.12	36.50	+0.37
AMR		10331	80.25	78.75	79.37	-0.12
ASA Ltd	1.20	278	38.75	38.37	38.50	-0.12
AT&T	1.32	51257	52.25	51.25	51.37	-0.62
AbtLab	.96	6734	49.25	48.37	49.25	+0.50
Abitibi g	.40	498	12.87	12.75	12.87	
Acuson		763	17.25	17.12	17.25	
AdaEx	1.66e	1035	20.12	19.87	20.00	
AMD		7780	15.25	14.50	14.75	-0.50
Advest		26	9.87	9.75	9.87	
Aetna Inc	.80	6525	70.37	68.75	70.12	+1.37
Agnico g	.10e	548	15.62	15.25	15.50	+0.12
AirFrt	.30	483	20.75	20.37	20.50	+0.12
AirTouch		4792	27.87	27.62	27.75	
AlskAir		1513	20.75	20.43	20.62	
Albnyln	.40	275	21.62	21.25	21.50	+0.25
Alberto	.36	201	44.00	43.37	43.75	-0.12
Albertsn	.60	6065	42.37	41.75	42.25	+0.37
Alcan	.60	2930	30.25	30.00	30.00	-0.12
Alcatel	.31e	7398	16.87	16.50	16.75	+0.62
AlcoSt s	.56	1816	49.75	49.12	49.62	+0.62
AlexAlx	.10	576	16.37	15.62	15.87	-0.50
AllegCp	3.93t	10	207.50	207.00	207.00	
AllgPow	1.68	323	29.37	29.12	29.12	-0.12
AllenGp		873	18.50	18.25	18.50	
Allstate	.85	5784	48.87	47.62	48.75	+0.75
Alcoa	.90a	5168	59.25	58.25	58.87	-0.12
AmaxG		1245	5.75	5.62	5.62	-0.12
Amax pfB	3.75	12	52.87	52.75	52.87	+0.12
Amcast	.56	132	19.50	19.12	19.50	+0.50
AmHes	.60	2072	53.37	52.37	53.37	+0.12
AEP	2.40	1113	41.12	40.50	40.75	-0.37
AmExp	.90	8936	46.50	45.62	46.25	+0.25
AGenCp	1.30	1038	38.00	37.62	37.87	
AHltPr	2.02	304	22.00	21.75	21.87	
AHeritge	.76	7	20.62	20.62	20.62	
AHome s	1.54	6749	64.50	62.87	63.12	-1.12
AOIF	.44	1718	5.87	5.62	5.75	+0.12
AmReCp	.44	1998	63.50	63.37	63.50	
AmStd		271	34.50	34.37	34.50	-0.25
AmStores	.64	2072	40.00	39.75	40.00	+0.12
AWste		710	2.50	2.37	2.50	
AmWtr s	.70	258	21.00	20.50	21.00	+0.25
AmeriqTc		194	0.75	0.68	0.75	+0.06
Ameritch	2.12	6462	53.00	52.25	52.37	-0.50
Ametek	.24	408	19.75	19.25	19.75	+0.37
Amoco	2.60	4709	70.25	69.62	70.25	+0.50
AMP	1.00	2242	39.00	38.50	38.87	
Ampco	.10a	42	12.12	12.00	12.12	+0.12
Amrep		741	4.62	4.12	4.25	-0.37
Analog s		9861	27.87	27.31	27.75	+0.50
Angelic	.96	296	21.62	21.25	21.62	+0.37
Anheus s	.96	17983	37.75	37.25	37.50	+0.62
Aon Cp	1.44	699	53.25	52.62	53.12	-0.12
Apache	.28	4347	30.50	30.00	30.00	-0.50
ApplMg		2848	18.25	17.25	17.87	+0.50
ArchDan	.20b	7692	19.25	18.75	18.87	-0.12
Armco		1201	4.37	4.25	4.37	
ArmWl	1.60	620	62.75	62.50	62.62	-0.25
ArowE		1148	47.12	46.25	47.00	+0.62
Arvin	.76	200	24.12	23.75	23.75	-0.37
Asarco	.80	3888	27.00	26.37	26.87	-0.12
AsCoal	.46	33	24.12	23.75	24.12	+0.12
Ashland	1.10	984	39.12	38.87	39.12	
Ashlnd pf	3.12	58	62.50	62.12	62.50	+0.37
AsiaPc	.04e	201	12.50	12.25	12.37	
Asetinv	.38	243	3.62	3.50	3.62	+0.12
AtlRich	5.50	2940	127.37	126.37	127.00	+0.62
Atlas		258	0.75	0.68	0.75	
AutoDt s	.40	3051	43.87	43.25	43.50	-0.12
AveryD	1.20	1866	56.62	54.25	54.87	+1.00
Avnet	.60	3793	49.37	48.62	49.00	+0.37
Avon s	1.16	2861	50.00	49.00	49.62	+0.62
Aydin		135	10.00	9.75	10.00	+0.12
BCE g	2.72	1041	42.62	42.37	42.62	+0.25
Balmco	.20	175	6.50	6.37	6.37	-0.12
BakrF	1.50e	210	19.25	18.87	19.00	
BakrHu	.46	6813	30.75	30.25	30.37	-0.37
Ball	.60	833	24.12	24.00	24.12	
BallyEnt		5932	26.50	26.00	26.37	+0.50
BaltGE	1.60	3337	26.12	26.00	26.00	
Bandag	.90	109	49.00	48.37	49.00	+0.62
BkBost	1.76	4009	57.62	56.75	57.37	+0.62
BkMont g	1.44	100	27.00	26.62	26.75	-0.25
BkNY s	.88	4873	29.75	29.37	29.37	-0.25
BkNY pfB	2.15	28	25.87	25.75	25.75	
BankAm	2.16	9419	82.37	81.87	82.37	+0.25
BankTr	4.00	4436	78.50	77.50	77.62	-0.62
Bard	.68f	1599	31.50	31.12	31.50	+0.37
Barnett s	1.08	4084	34.25	33.75	33.87	
BarrickG	.14f	8962	25.62	25.12	25.25	
BatlMt	.05	2855	7.87	7.62	7.62	-0.12
BatlMt pf	3.25	38	49.87	49.62	49.75	+0.12
BauschL	1.04	671	37.12	36.37	37.12	+0.50
Baxter	1.21	9168	46.50	46.00	46.25	+0.25
BayNtwk		20762	29.00	28.00	28.12	-0.75
Bearng s	.56	249	28.37	28.12	28.12	
Bcklns	.52	273	39.25	39.00	39.00	-0.12
BectDk s	.46	3055	44.12	43.00	44.00	+0.75
Bellnd	1.02t	105	15.75	15.50	15.62	-0.12
BellSo s	1.44	8072	36.50	36.12	36.12	-0.37
Bemis	.72	619	34.25	33.50	34.12	+0.12
BenefCp	2.08f	371	57.62	56.87	57.62	+0.87
Beneton	.55e	2	23.25	23.25	23.25	-0.50
BerkHa A		z40	32200	32100	32200	
BerkH B n		11	1074.0	1062.0	1068.0	-6.00
BethStl		3719	10.12	9.75	9.87	-0.12
Bevrly		2467	10.62	10.25	10.50	+0.25
BlackD	.48	2337	41.12	40.12	40.12	-0.87
BlckHR	1.28	1304	29.62	29.37	29.50	
Boeing	1.12	5131	95.50	94.50	94.87	-0.50
BoiseC	.60	x2585	32.37	31.75	32.37	+0.50
BoisC pfF	2.35	x14	26.00	25.62	26.00	+0.25
BoisC pfG	1.58	x484	27.12	26.87	27.12	+0.37
BCelts	1.50	21	21.12	21.00	21.00	-0.12
BostEd	1.88	1626	22.25	22.12	22.12	
Bowatr	.80	2483	36.12	35.75	36.00	+0.25
BrigStrat	1.08	278	44.50	43.87	44.37	+0.12
BrMySq	3.00	7055	97.25	96.25	96.50	-0.75
BritAir	2.57e	1394	83.62	83.00	83.25	-0.25
BritGas	2.62e	238	32.25	31.87	32.00	-0.25
BritPt	4.04e	1658	123.50	122.75	123.37	+1.12
BritTel	3.60e	321	56.50	56.12	56.12	-0.75
BklyUG	1.42	704	27.75	27.50	27.75	+0.12
BrwnGp	1.00	2276	22.87	22.50	22.50	-0.25
BrwnFr	.68	3156	25.50	25.00	25.12	-0.37
Brnwk	.50	2303	24.37	24.12	24.25	
BrshWl	.44f	122	19.00	18.75	19.00	+0.12
Buckeye	3.00	52	39.50	39.25	39.25	-0.12
BurlNSF	1.20	2804	85.00	83.62	84.87	+0.87
BurlRsCl	1.26e	61	8.87	8.75	8.87	
BurnPP	1.00	637	11.62	11.50	11.62	
C						
CCB Fn	1.68f	33	54.50	54.00	54.50	+0.50
CIGNA	3.20	1075	120.37	118.62	120.37	+1.25
CML Gp	.04m	794	4.62	4.37	4.62	+0.12
CNA Fn		555	96.87	96.37	96.62	
CNAI	.96f	35	10.62	10.50	10.50	-0.12
CPC	1.64f	3640	75.12	74.12	75.00	+0.37
CPI	.56	207	18.75	18.50	18.75	+0.12
CSX s	1.04	6020	51.62	49.25	51.12	+1.37
CTS	.72	1	42.25	42.25	42.25	
Cabletrn		5573	70.12	68.12	69.37	-1.50
Cabot s	.36	1250	29.50	27.75	27.87	-0.87
CalFed		2306	23.25	23.12	23.12	-0.12
CallGolf	.24	4015	34.62	33.25	33.62	+0.12
Calmat	.40	77	18.75	18.62	18.75	+0.12
Camco	.20	843	37.00	36.50	36.75	-0.12
CmpR g		5295	1.25	1.00	1.12	
CampSp	1.38	7265	78.50	77.87	78.00	-0.12
CdnPc g	.48	3224	23.25	23.12	23.25	-0.12
Carlisle	.98f	119	55.25	54.75	55.00	-0.25
CarpTech	1.32	292	35.37	34.87	35.00	-0.25
CashAm	.05	672	7.25	7.00	7.00	-0.25
Catelus		2307	10.50	9.87	10.00	+0.12
Caterp	1.60f	4918	74.50	73.62	74.00	-0.25
CedrFr	2.50f	235	36.62	36.37	36.37	-0.12
CentEn	.80	1616	9.25	9.12	9.25	+0.12
Centex	.20	797	32.00	31.50	32.00	+0.12
CenSoWst	1.74	1824	26.62	26.37	26.50	
CenHud	2.12	72	30.00	29.75	29.87	-0.12
CntyTl	.36	449	33.62	33.37	33.50	
Chmpln	.20	7211	45.25	44.37	45.25	+0.25
ChpStl	.20	107	14.00	13.87	14.00	+0.12
ChaseM	2.24	6071	80.87	80.50	80.62	
Chaus		2877	2.62	2.37	2.37	
Chemed	2.08	27	38.25	38.00	38.00	-0.25
Chevron	2.16f	5931	61.62	60.87	61.62	
ChkFull		59	5.00	4.87	4.87	
ChrisCr	1.28f	995	41.62	41.00	41.12	+0.12
Chrysl s	1.40	19721	28.25	27.75	28.12	
Chubb s	1.08	3434	46.25	45.75	46.25	+0.12
Cilcorp	2.46	118	39.75	39.62	39.75	
CinMil	.36	849	20.25	19.62	19.87	-0.25
CineOd		505	1.62	1.50	1.50	-0.12
CircCty	.14	1292	35.87	35.37	35.75	-0.25
Circus		4601	36.37	35.37	35.87	+1.12
Citicorp	1.80	6880	90.50	90.00	90.50	+0.12
ClaytH s	.08	1230	22.62	21.62	21.62	-0.75
ClvClf	1.30	111	39.87	39.25	39.87	+0.50
Clorox	2.32	768	96.87	95.75	96.75	+0.25
Coachm s	.20	931	25.37	24.75	25.37	+0.12
CocaCl s	.50	28874	51.87	50.62	50.75	-0.75
CocaCE	.10	8603	46.25	43.37	45.62	+2.62
ColgPal	1.88	3559	88.87	87.87	88.37	-0.37
ColHln	.58	450	8.12	8.00	8.00	
ColMu	.51	330	7.12	7.00	7.00	
ColHCA	.12	6068	57.50	56.62	57.50	+0.62
Comdsc s	.28	1009	29.75	29.00	29.00	-0.75
Comeric	1.56	1269	51.75	51.12	51.62	
CmcBNJ	.70b	x93	27.62	27.25	27.25	-0.12
CmlTek s	.54	1241	11.75	11.62	11.62	
CmclMtl	.52f	402	32.87	32.37	32.75	
CPsyc		2620	9.50	9.12	9.37	+0.25
Compaq		14335	64.50	63.00	63.75	+0.87
CompCre		101	12.75	12.50	12.50	-0.12
CmpAsc s	.10	7401	61.12	59.62	60.12	-0.87
CompSci		2049	77.12	76.50	76.62	-0.37
CmpTsk	.10	905	32.00	30.75	31.00	-0.75
Comsat	.76	1772	23.12	22.75	22.87	
ConAgr	1.09f	6827	49.00	48.25	49.00	+0.62
ConnNG	1.52	143	23.50	23.12	23.50	+0.25
Conrail	1.90f	2772	73.00	71.25	73.00	+0.62
Conseco s	.25f	5785	49.12	48.00	48.12	-1.00
ConEd	2.08	2694	28.25	27.87	28.00	-0.12
CnsFrt	.40a	2128	24.25	23.50	24.25	+0.62
ConsNG	1.94	975	54.75	54.12	54.25	-0.25
CoopCo		152	13.25	13.00	13.12	
Cooper	1.32	1172	43.37	42.50	42.75	-0.62
Coreln	.24	55	13.75	13.50	13.62	-0.25
Corningln	.72	1310	38.62	38.25	38.50	
CortBus n		18	20.25	20.25	20.25	-0.12
CTF	.70e	64	18.37	18.25	18.37	+0.12
Craig		21	14.87	14.75	14.87	+0.25
Crane	.75	274	44.50	43.87	44.50	+0.62
CrmpKnl	.54	2119	17.00	16.50	16.75	+0.12
CwnCork	1.00	3625	46.37	45.12	46.25	+1.00
CumEng	1.00	448	39.50	39.00	39.37	+0.37
Curtnc	1.45e	11	11.12	11.12	11.12	
Cyprus	.80	2648	21.87	21.50	21.75	+0.25
D / F						
DPL	1.30	267	23.50	23.25	23.25	-0.25
DTE	2.06	1688	28.25	27.75	27.87	-0.25
DalSem	.12	267	18.37	18.12	18.25	
DanaCp	1.00	1014	30.37	29.75	30.37	+0.25
Danaher	.10f	670	42.62	41.37	42.25	+0.87
DataGn		1579	14.12	13.50	14.00	+0.12
Datapt		193	1.00	0.93	0.93	-0.18
DaytHud s	.64	8226	32.87	32.12	32.45	-0.17
DeSoto		232	6.25	6.00	6.00	-0.25
DeanFd	.76f	958	28.25	28.00	28.25	+0.12
Deere s	.80	5108	42.25	41.75	42.00	
DelmPL	1.54	436	20.75	20.50	20.62	+0.12
DeltaAir	.20	5506	71.25	70.25	71.00	+0.50
Deluxe	1.48	729	38.00	37.37	37.62	-0.37
Dept56		532	24.87	24.37	24.87	+0.25
Dexter	.88	98	30.00	29.87	30.00	
DiagPd	.48	62	37.87	37.37	37.87	+0.50
Dial n	.32	1747	13.50	13.25	13.37	+0.12
DiaShm	.56	613	31.00	30.75	30.75	
DianaCp		601	42.37	40.00	41.50	+1.25
Diebold s	.68	1538	58.00	56.50	57.37	+0.87
Digital		10050	36.87	36.00	36.37	-0.25
Dillard	.16f	4807	32.50	31.87	32.50	+0.50
Disney	.44	6436	63.00	61.62	63.00	+1.00
DomRes	2.56	1763	38.25	37.87	38.12	-0.12
Domtar g	.14e	238	8.12	7.87	8.00	
Donaldsn	.32	322	27.87	27.50	27.75	+0.12
Donlley	.76	3614	33.00	32.50	32.50	-0.37
Dover	.68f	3114	47.62	46.87	47.62	+0.62
DowCh	3.00	5861	81.50	80.87	80.87	-0.37
DowJns	.96	1778	37.75	37.00	37.25	-0.62
Dravo		51	13.75	13.50	13.62	
Dressr	.68	1910	29.62	29.37	29.62	
DuPont	2.28	11742	89.87	88.37	89.50	+0.50
DunBrd	1.00m	2516	59.75	58.87	59.37	-0.37
Duq pfC	2.00	z510	24.75	24.75	24.75	-0.12
Duracel	1.16	8889	64.37	62.75	63.37	+0.62
Dycom		1337	13.87	12.50	12.87	-1.50
DynAm	.20	31	29.12	28.87	28.87	-0.12
EA Inds		1010	3.00	2.62	2.87	+0.12
EGG	.56	4261	17.87	17.25	17.87	+0.75
EMC		13640	22.50	22.12	22.37	+0.12
ENI n	1.40p	1181	50.50	49.75	50.12	+0.87
EastEn	1.48	170	38.12	37.75	37.87	-0.12
EKodak	1.60	9241	78.25	77.00	78.25	+0.50
Eaton	1.60	1581	61.25	60.62	61.25	+0.37
Echlin	.86	1019	31.50	31.12	31.37	
Ecolab	.56	444	33.75	33.12	33.62	
EDO		114	7.00	6.87	6.87	-0.25
Edwards	.64	586	29.25	29.00	29.12	
Elcor	.24	264	19.00	18.37	19.00	+0.75
EDS	.60	4276	60.00	58.12	58.37	-1.00
Elscint s		31	8.62	8.62	8.62	-0.12
EmrsEl	1.96	1594	91.12	90.25	90.62	-0.25
Endesa	1.50e	62	59.37	58.87	59.37	+0.75
EnglCp	.36	1555	23.50	22.75	23.00	-0.37
EnisBu	.62	224	11.12	10.75	10.75	
Ensrch	.20	2003	20.75	20.62	20.75	
Entergy	1.80	2540	26.87	26.62	26.75	
Equifax s	.33	1026	26.50	26.00	26.25	+0.25
Estrlne		502	21.25	21.00	21.12	+0.12
Ethyl	.50	393	9.00	8.87	9.00	
Exxon	3.16	12606	84.25	83.12	83.37	-0.62
FMC		477	67.87	66.50	67.87	+0.75
FPL Gp	1.84	3624	43.87	43.25	43.25	-0.37
FairCp		60	16.00	15.87	16.00	
FamDlr	.44	2284	17.00	16.75	17.00	+0.12
Fanstel	.40	54	6.87	6.62	6.87	+0.25
Farah		313	7.50	7.12	7.37	+0.25
FedExp		974	78.87	77.25	78.37	+1.00
FdHmLn	1.40	4003	99.62	97.75	99.50	+1.50
FedMog	.48	3470	21.12	20.37	20.87	-0.37
FedNM	.76	15951	34.75	34.50	34.62	
FedRlty	1.68f	187	23.87	23.50	23.50	-0.25
Ferro	.62f	1629	27.00	26.37	27.00	+0.37
Fldcrst		429	14.37	13.87	14.37	+0.50
FChiNBD	1.44	14873	45.12	44.50	45.12	+0.62
Firstar	1.52	184	48.50	48.00	48.00	-0.12
FleetEn	.64	401	30.62	30.25	30.50	+0.25
Flemng	.08	519	17.37	17.25	17.37	
FlghtSf	.64f	750	45.75	44.75	44.75	-1.25
FlaProg	2.06	555	34.00	33.62	33.75	-0.12
Flower s	.60f	3430	20.75	20.25	20.37	+0.12
Fluor	.68	1352	62.75	62.25	62.50	
FordM	1.54f	24886	30.87	30.50	30.62	-0.12
Ford pf	4.20	24	100.00	99.50	99.50	-1.50
Ford pfB	2.06	89	27.12	26.87	27.00	
France	.90e	46	10.37	10.25	10.25	
FrptMc s	.36	1462	31.50	31.25	31.37	-0.12
FMRP	2.40m	1062	19.00	18.75	19.00	+0.25
FundAm	.80	14	90.25	90.00	90.12	-0.37
G						
GATX	1.72	2031	46.50	45.87	46.37	+0.50
GPU	1.94	3457	31.37	31.00	31.25	+0.25
GRC Int		77	18.50	18.12	18.25	-0.12
GT EEuro	.18e	97	13.81	13.75	13.75	
GTE	1.88	10216	38.50	38.00	38.12	-0.12
Galoob		454	30.00	29.75	30.00	+0.25
Gannett	1.44f	2559	70.12	69.00	69.87	
Gap s	.30	25036	29.75	29.12	29.62	+0.12
Gemll C	.11e	7	26.50	26.37	26.50	
Gemll I	1.80e	51	9.75	9.62	9.62	-0.12
GenCrp	.60	661	14.00	13.62	14.00	+0.25
Genentc		458	52.87	52.62	52.75	-0.12
GnData		689	11.37	11.12	11.12	-0.25
GenDyn	1.64	2189	67.12	66.00	66.75	+0.12
GenElec	1.84	27516	92.00	91.25	91.50	+1.12
GnHost	.38b	2066	2.87	2.75	2.87	+0.12
GnHous	.32	191	10.25	10.00	10.00	-0.25
GnMill	2.00	4105	59.75	58.25	59.75	+1.37
GnMotr	1.60	17702	47.37	46.87	47.25	-0.25
GMot pfD	1.98	27	26.12	26.00	26.00	
GMot pfG	2.28	12	27.87	27.87	27.87	-0.12
GMot pfQ	2.28	100	27.25	27.00	27.12	+0.12
GM H	.96	2266	58.37	57.25	57.37	-1.00
GenlRa	2.04	3198	143.62	142.62	142.62	-0.12
GenSignl	.96	1117	42.75	42.37	42.75	+0.12
Gensco		491	9.50	9.25	9.37	-0.25
Genesis s		1218	28.75	28.00	28.12	+0.37
GnvStl		778	3.50	3.25	3.37	
GnRad		210	16.37	16.25	16.25	+0.12
Geon Co	.50	448	23.25	23.12	23.25	+0.12
GaGulf	.32	1422	30.25	29.50	29.87	+0.37
GaPac	2.00	3985	78.75	76.62	78.25	+1.37
Getty	.12	x7	15.50	15.50	15.50	+0.12
GIANT		10	8.00	8.00	8.00	+0.12
Gillette	.72	15499	72.25	70.62	71.50	+0.75
GlaxoWel	1.15e	8903	31.12	30.75	31.00	+0.37
GleasC	.50	74	39.75	39.50	39.50	+0.12
GlobM		3384	16.12	15.87	16.00	-0.12
GldWF	.38	537	58.12	56.87	58.12	+0.75
Goodrch s	1.10	1434	45.00	44.62	44.87	
Goodyear	1.00	4391	47.75	46.37	47.00	-0.62
Gotchk		70	5.25	5.12	5.12	-0.25
Grace	.50	56917	76.50	74.00	74.50	-0.50
Graco s	.48	115	18.87	18.75	18.75	-0.12
GrndMet	1.15e	1556	30.37	30.00	30.37	+0.25
GtAtPc	.20	1209	26.00	25.12	25.50	-0.25
H / J						
Halbtn	1.00	3295	52.50	51.62	51.87	-0.50
Hallwood		8	14.25	14.12	14.25	
HanJS	1.22	48	15.12	14.87	14.87	-0.12
Handlm	.05j	478	5.75	5.62	5.75	+0.12
HandH	.24	1455	18.12	17.50	18.00	+0.37
Hanna s	.40	240	21.50	20.75	21.37	+0.50
Hanfrd	.48	238	32.00	31.75	31.87	
Hanson	1.16e	23684	12.50	12.25	12.37	
Harlnd	1.02	3318	29.62	28.87	29.62	+0.87
HarleyD	.24f	2223	41.87	41.50	41.62	-0.25
Harnish	.40	972	37.62	37.25	37.62	+0.25
Harris	1.36	1122	65.62	65.12	65.37	+0.12
Harsco	1.52f	252	62.37	61.62	61.62	
HawEl	2.40	468	34.18	34.00	34.00	-0.12
HeclaM		690	7.00	6.75	6.87	
Heilig	.28	1240	16.00	15.62	15.62	-0.12
Heinz s	1.16f	9667	34.12	33.50	33.87	+0.50
HelmP	.52f	650	42.62	41.87	42.62	
Herculs	.92	3457	54.87	53.75	54.25	-0.50
Hershey s	.80	x3246	49.87	47.50	49.37	+1.37
HewlPk s	.48	21157	48.50	47.25	47.62	+0.62
HiLo		63	3.37	3.25	3.37	
Hilton s	.30	19916	28.62	28.12	28.50	+0.37
Hitachi	1.00e	216	97.37	96.00	96.00	+0.37
HmeDep	.24	16945	56.50	56.00	56.37	-0.25
HomeSh		1721	10.75	10.50	10.50	-0.25
Hmstke	.20	22641	15.12	14.50	14.50	-0.62
Honywel	1.08f	2725	64.37	63.12	63.50	-0.75
HrzHlt		2660	12.00	11.62	11.87	
HougM	.96	167	47.12	46.75	46.87	-0.12
Houshlnt	1.56f	1742	82.75	81.75	81.75	-0.75
Houlnd s	1.50	7454	22.75	22.37	22.50	-0.12
HughSp	.40f	522	36.12	35.75	36.00	
Humana		5306	20.37	19.87	20.25	
HuntMf	.38	282	16.37	16.12	16.37	+0.25
IBP s	.10	3430	23.12	22.75	23.12	+0.25
ICN Phm	.31	627	20.87	20.50	20.50	-0.25
ITT Cp n		12789	43.87	43.00	43.75	
IdahoP	1.86	237	31.75	31.50	31.62	
IDEX	.64	154	34.87	34.25	34.25	
IllinCtr s	.60	946	31.00	30.37	31.00	+0.37
Imation n		1033	24.93	24.75	24.75	
ICI	2.39e	398	52.12	51.62	51.62	
INCO	.40	2456	30.87	30.50	30.50	-0.50
IngerRd	.62f	1991	46.75	46.12	46.75	+0.50
inldStl	.20	1985	18.00	17.62	17.87	+0.12
Intelcal		58	3.62	3.50	3.62	+0.12
Intrike		4360	4.50	3.75	4.12	+0.37
IBM	1.40	13122	125.50	124.00	124.75	+0.37
IntFlav	1.36	1921	44.00	43.25	43.75	
IntMult	.80	601	16.50	16.12	16.12	-0.25
IntPap	1.00	16424	42.12	41.37	41.62	-0.25
IntSpcty	.10	617	10.62	10.37	10.37	-0.25
IT Corp		2559	2.75	2.50	2.75	
Interpol	.20	x122	21.00	20.50	21.00	+0.12
IntstPw	2.08	109	29.25	29.00	29.12	-0.25
Intrtan		54	6.50	6.37	6.37	-0.12
InvGrMu	.90	103	13.50	13.37	13.50	
Ionics		485	47.50	46.75	47.50	+0.87
Ipalco s	1.48	424	26.50	26.37	26.37	-0.12
Irishln	.27e	149	13.87	13.62	13.62	-0.25
Italy	.02e	495	8.87	8.75	8.87	+0.25
Jackpot	.32	197	10.12	10.00	10.00	
JeffPlt s	1.44	442	52.12	51.25	52.12	+0.25
JohnJn s	.76	13455	51.50	50.87	51.50	+0.50
JohnCn	1.64	1075	75.87	74.75	75.00	-0.50
Johnston	.40	10	7.87	7.87	7.87	-0.12
Jostens	.88	153	20.37	20.25	20.37	+0.12
K / M						
KLM	1.20e	730	26.75	26.50	26.50	+0.12
K mart		68707	9.50	8.87	9.25	-0.25
Kan-PipSn	2.20	23	26.25	26.12	26.25	-0.12
Kaneb		1624	3.25	3.12	3.25	+0.12
Katylnd	.30	13	11.00	10.87	11.00	
KaufBH	.30	1175	13.37	13.00	13.37	+0.25
Kellogg	1.68f	4739	68.87	68.25	68.75	+0.12
Keycorp	1.52	3434	44.25	43.75	43.87	-0.12
KeyCon		118	8.87	8.37	8.37	-0.62
Keylnt	.74	309	20.00	19.62	19.87	-0.12
KimbClk	1.84	6915	87.37	87.00	87.25	
Kimco s	1.56	x230	29.75	29.50	29.62	-0.12
KnightR s	.80	2313	37.62	36.50	36.50	-1.00
Kolmor	.08	44	12.62	12.50	12.62	
Kroger		6353	45.00	43.75	45.00	+1.25
Kuhlm	.60	690	15.00	14.62	14.75	-0.12
LA Gear		997	2.75	2.62	2.75	+0.12
LSI Log		33450	25.12	23.50	23.62	-0.75
LTV	.12	2684	12.12	11.75	11.87	
LaclGas	1.26	73	24.25	24.12	24.12	-0.12
LaidlwA	.16	1	11.00	11.00	11.00	+0.12
LamSes		249	8.87	8.50	8.75	+0.25
LandsE		312	21.62	21.25	21.50	
Learnl	.72	43	22.25	22.12	22.12	-0.12
LeeEnt s	.48	299	22.75	21.37	22.62	+1.12
LeggMas	.52f	22	32.00	32.00	32.00	-0.12
LeggPlatt	.48f	1672	29.37	29.00	29.37	+0.25
LehmBr	.20a	7067	24.75	24.25	24.62	-0.25
Lennar	.10	601	22.12	21.87	22.00	
LbtyASE	1.15e	514	11.00	10.87	10.87	
LillyEli s	1.37	12660	64.87	63.50	64.87	+0.87
Limitd	.40	5737	19.50	19.00	19.37	+0.37
LncNtC	.96a	17	18.62	18.50	18.62	+0.12
Litton		288	48.75	47.75	48.62	+0.25
LizClab	.45	6597	37.75	36.00	37.75	+1.75
Loctite	1.20	1323	45.87	45.62	45.62	+0.12
Loews s	1.00	1736	79.00	77.00	78.12	+1.25
LILCo	1.78	1206	17.25	17.00	17.25	+0.12
LoralSp		20623	16.50	15.62	16.12	-0.12
LDryNG		14	14.50	14.37	14.50	-0.12
LaLand	.24	1775	52.00	51.25	52.00	+0.37
LaPac	.56	1529	22.75	22.37	22.50	-0.25
Lubys	.80f	110	24.25	23.87	24.00	-0.12
Lukens	1.00	498	18.75	18.12	18.12	-0.50
MAIC Hld	2.04t	28	33.75	33.50	33.75	
MBIA	1.52f	681	86.62	84.62	86.50	+1.50
MDC	.12	30	6.87	6.75	6.75	-0.12
MDU s	1.11f	177	21.50	21.37	21.50	+0.12
MAPCO	1.20f	661	59.50	59.25	59.37	+0.12
Maritrn	.30	24	6.12	6.00	6.12	+0.12
Marriott	.32	2343	55.25	53.62	55.12	+0.37
MrshMc	3.60f	901	99.12	97.50	98.00	+0.25
Masco	.80f	1742	30.37	30.00	30.12	-0.12
MasCp	2.60a	6	36.75	36.62	36.62	
Mattel s	.24	10646	26.37	25.75	26.00	-0.12
Maytag	.56	3000	19.62	19.12	19.25	-0.50
McDerl	1.00	6837	22.25	21.62	22.00	+0.25
McDnlds	.30	13826	48.00	47.37	47.87	+0.37
McDnDg s	.48	5485	52.50	51.87	52.12	+0.50
McGrH s	1.32	1133	42.87	42.00	42.25	-0.37
McKesson	1.00	396	48.12	47.50	48.12	+0.62
Mead	1.20	1168	58.50	57.87	58.37	+0.62
Mesrx	.44	311	26.50	26.00	26.37	+0.25
Medtrnc s	.38	7041	63.75	62.62	63.62	+0.25
Melville	.44b	11110	44.37	43.75	43.87	-0.25
MercSt	1.14	152	54.12	53.62	53.87	-0.25
Merck	1.60f	20005	70.75	69.75	70.25	-0.50
Meredith	.44	481	49.12	48.25	49.12	+0.87
MerrLyn	1.20	4300	65.62	64.87	65.25	-0.50
MeryLd	1.48	3493	21.25	21.00	21.12	-0.12
MicmT	.20	64939	32.50	30.75	31.12	-0.87
Millipore	.36	2308	39.87	39.62	39.75	+0.12
MinTch	.10	148	37.00	36.62	36.62	-0.25
MMM	1.96f	3618	69.75	69.12	69.75	
Mitel g		85	6.62	6.62	6.62	
Mobil	4.00	5597	116.62	115.37	116.62	+0.62
Monsan s	.60	12766	37.25	36.00	36.25	-1.00
MonPw	1.60	503	21.62	21.37	21.37	-0.25
Moore	.94	870	16.37	16.12	16.37	+0.25
Morgan	3.24	5902	88.87	87.50	88.62	+0.62
Mortonlnt	.60f	1797	38.00	37.75	38.00	+0.12
Motorola	.48	17829	52.00	51.37	51.75	-0.37
MurpO	1.30	1333	48.75	48.00	48.12	
Mylan	.16	5071	17.37	16.87	17.12	
N / Q						
NIPSCO	1.68	2057	36.37	36.12	36.25	
NUI	.90	20	19.75	19.50	19.62	
NACCO	.75	175	49.25	48.12	48.25	-0.87
Nalco	1.00	3913	36.25	35.37	36.00	+0.25
Nashua		162	13.50	13.37	13.37	+0.12
NatFGs	1.68	206	36.87	36.62	36.75	
NtPrest	2.00e	42	37.50	37.37	37.37	
NtSemi		6505	21.25	20.50	20.62	-0.25
NtSvln	1.16	1736	34.75	34.25	34.75	+0.50
Navistar		4404	8.62	8.37	8.50	
NPlnRl	1.42f	454	21.75	21.62	21.75	
Newell	.56	7666	30.87	29.75	30.50	-0.37
Newhal	.40	141	17.12	16.75	16.75	-0.50
NwmtG	.48	1469	48.12	47.37	47.75	
NewmtM	.48	5162	48.00	47.12	47.12	-0.62
NisMP		1719	8.00	7.87	7.87	-0.12
NICOR	1.32	2166	34.37	34.00	34.25	-0.12
NikeB s	.60	4074	121.75	118.87	121.62	+1.62
NfkSo	2.24	2406	90.37	89.25	90.37	+1.12
Nortek		42	13.50	13.12	13.50	+0.37
NoestUt	1.00m	6213	12.62	12.37	12.50	
NorTel	.52	1999	58.62	58.12	58.37	-0.37
Nthgat g		240	0.75	0.75	0.75	-0.06
NortrpG	1.60	1041	77.25	76.50	77.00	+0.25
Norwest	1.08	3032	40.87	40.12	40.50	-0.12
Nova g	.36	13	8.87	8.75	8.75	-0.12
NovoNdk	.21e	44	39.25	39.00	39.00	-0.25
Nucor	.32	1958	51.00	49.87	50.87	+0.87
Nynex	2.36	3874	43.50	43.00	43.12	-0.25
OakInds		552	33.50	33.25	33.25	-0.12
OcciPet	1.00	6634	23.25	23.00	23.12	-0.12
Ogden	1.25	4691	20.37	19.75	20.00	-1.50
OhioEd	1.50	2419	19.75	19.50	19.62	-0.12
OklaGE	2.66	323	40.37	39.75	39.87	
Olin	2.40	557	85.62	84.87	85.37	+0.87
Omncre s	.06	1653	29.87	29.25	29.62	+0.25
OrngCo	.10e	4	7.75	7.75	7.75	
OrionCap	1.00a	104	51.62	51.50	51.62	
Oryx		1112	18.00	17.75	17.87	-0.12
OutbdM	.40	2269	15.62	15.25	15.37	-0.25
OwensM	.18	482	9.37	9.12	9.25	-0.12
OwensIll		8982	17.25	16.75	17.25	+0.37
Oxford	.80	27	17.25	17.25	17.25	
PHP s		515	30.00	29.12	29.62	-0.37
PPG	1.28	1801	53.75	53.12	53.62	
PacEnt	1.44	1708	30.25	29.87	30.00	-0.25
PacGE	1.96	7931	21.75	21.25	21.62	+0.25
PacSci	.12	355	13.50	12.87	13.00	-0.50
PacTel	1.26m	4428	33.25	32.87	33.12	
PacifCp	1.08	2827	20.87	20.50	20.87	+0.12
PainWeb	.48	1096	21.12	20.75	21.12	
PallCp	.49	4494	27.50	26.87	27.50	+0.25
PanEnergy	.96	1514	35.00	34.37	34.62	-0.12
ParkEl	.32	348	19.50	18.62	19.50	+0.62
ParkDrl		1754	6.62	6.50	6.62	
PennEn	2.20	48	41.75	41.37	41.50	-0.12
Penney	2.08	6507	53.75	52.37	53.12	-0.37
PaPL pfA	4.40	z10	61.00	61.00	61.00	
Pennzol	1.00	1762	53.12	52.12	52.87	-0.37
PeopEn	1.84	308	34.62	34.37	34.62	
PepBoy	.21	7080	35.75	35.00	35.75	+1.75
PepsiCo s	.46	226313	29.62	28.12	28.12	-2.12
PerkEl	.68	1886	58.12	56.75	58.12	+1.37
Prmian	.37e	16	4.12	4.00	4.12	
PetroC gn	.20	58	12.87	12.75	12.75	+0.12
PetroC2 pp		6	9.75	9.50	9.75	+0.12
PetRs	2.09e	100	32.87	32.50	32.87	+0.37
Pfizer	1.20	11389	78.75	77.62	78.00	-0.87
PhmRes		642	4.50	4.25	4.25	
PharUpj n	1.08	9449	41.75	41.37	41.75	+0.12
PhelpD	2.00	10651	64.87	62.87	64.87	+2.12
PhilSub s	.81f	124	16.62	16.50	16.62	+0.25
PhilMr	4.80f	19407	90.75	86.62	90.12	-0.12
PhilipsEl	.99e	1736	36.25	35.87	35.87	-0.50
PhilPet	1.28f	3194	42.25	42.00	42.00	
PhlVH	.15	2610	11.25	11.00	11.25	+0.12
PiedNG	1.16	238	24.37	23.87	24.37	
Pier 1	.16	3058	15.87	15.25	15.87	+0.50
PilgAmer	1.08e	760	13.87	13.50	13.87	+0.25
PinWst	1.10f	950	29.75	29.50	29.62	+0.25
PitnyBw	1.38	1995	53.00	52.37	52.87	+0.12
PlacerD	.30	5736	24.25	23.87	24.00	
PlaybyB		122	12.62	12.37	12.37	-0.25
PogoPd	.12	156	35.37	35.12	35.37	+0.12
Polaroid	.60	911	44.25	43.62	44.25	+0.37
Polygr	.56e	216	53.62	53.00	53.25	+1.00
PopeTal	.76	67	16.00	15.75	15.75	-0.12
Portec		9	9.62	9.62	9.62	
PortGC	1.28	2206	38.37	37.50	37.50	-1.00
PortglT	.58p	241	25.87	25.62	25.62	-0.25
Potash g	1.44	850	74.25	73.25	73.37	-0.75
Potlch	1.70f	412	38.37	37.62	38.25	+0.50
Premark s	.32	1912	19.25	19.00	19.00	-0.12
Pride		40	4.50	4.25	4.37	-0.12
Primrk		2020	27.37	27.12	27.25	-0.12
ProctGm	1.80f	6603	96.75	95.37	96.75	+0.37
PSCol pfB	2.10	7	26.12	26.00	26.12	+0.37
PSEG	2.16	2503	27.00	26.75	27.00	+0.25
PugetP	1.84	503	22.75	22.62	22.62	
PHICB	.65	69	10.50	10.25	10.37	-0.12
PHYM	.69	322	10.00	9.87	9.87	
PIGIT	.60	552	7.50	7.37	7.37	-0.12
QMS		263	5.87	5.62	5.87	+0.12
QuakrOat	1.14	4063	36.87	36.12	36.62	+0.50
QuakSC	.40	894	17.25	16.87	17.12	-0.12
Quanex	.60	366	27.62	27.12	27.25	-0.25
Questar	1.18	889	35.37	34.75	35.25	-0.12
QkReily s	.32f	580	27.12	26.50	26.87	+0.25
R / S						
RJRNab	1.85	15217	26.37	26.00	26.12	+0.12
ROC Cm	1.62	99	24.50	23.87	24.12	+0.25
RPC		18	11.12	11.00	11.12	+0.12
Ralcorp		827	20.62	20.25	20.62	+0.25
RangrO	.08	1155	7.50	7.37	7.37	
Rayom	.40	839	74.62	72.50	73.00	-1.62
Raythn s	.80	1871	54.50	54.00	54.12	
RdrDg	1.60	1531	41.25	40.37	41.12	+0.50
Reebok	.30	1729	35.00	34.62	34.87	+0.12
RepGrp	.39	110	13.75	13.37	13.62	+0.37
RepNY	1.52	483	70.12	69.62	69.87	
ReyRey s	.39	530	26.87	26.00	26.00	-0.75
ReyMtl	1.40	1405	51.12	50.37	50.50	-0.50
RPR	1.26	1338	74.37	73.50	73.50	-0.87
RiteAid	.74	19737	35.87	35.75	35.87	+0.12
Roadmst		752	1.62	1.50	1.62	
RbtCeco		87	7.87	7.87	7.87	
RochG	1.80	9774	19.12	18.75	19.12	+0.37
Rockwl	1.16	2514	56.50	56.00	56.37	-0.12
RoHaas	1.60f	1433	64.62	64.12	64.25	-0.25
Rohr		4169	19.75	18.62	19.00	-0.62
RollinE		1097	2.87	2.75	2.81	-0.06
Rollins	.58	121	20.37	20.25	20.25	-0.12
RollLeas	.18	885	11.25	11.12	11.12	-0.12
Rowan		5781	19.00	18.50	18.75	+0.12
RoylD	5.78e	4015	156.62	154.62	155.50	+1.00
Rubrmd	.56	2430	24.75	24.50	24.50	-0.37
Ruddick s	.28	466	13.00	12.75	12.87	+0.37
Ryder	.60	3013	29.62	29.00	29.62	+0.50
Rymer		85	0.68	0.62	0.68	
SBC Com	1.72	5493	47.62	47.25	47.62	
SPSTec		6	63.00	63.00	63.00	
SabnR	1.26e	18	11.00	10.87	11.00	
SaftKl	.36	1522	16.50	16.00	16.37	+0.25
Safeway s		5224	42.62	41.37	41.37	-1.12
StJoLP s	.94	40	16.62	16.43	16.50	
Salant		48	3.00	2.87	2.87	-0.12
SallieM	1.60	2651	72.37	71.75	72.00	
Salomn	.64	1996	46.00	45.62	46.00	
SJuanB	.63e	523	6.25	6.12	6.25	
SAnltRt	.60	987	18.50	18.00	18.37	+0.12
SFER		17247	13.87	13.50	13.75	+0.25
SFePGld	.20	3317	12.82	12.25	12.62	+0.25
SFePP	3.00	111	35.75	35.50	35.75	+0.37
SaraLee	.76	12762	35.87	35.00	35.75	+0.50
SCANA	1.47f	344	26.50	26.37	26.37	
SchrPl	1.32	5370	61.50	60.75	61.37	+0.12
Schlmb	1.50	3649	85.12	83.37	83.87	-1.12
SciAtl	.06	2436	16.25	15.62	15.75	-0.50
Scotmn	.10	3	22.87	22.87	22.87	
SeaContA	.77	85	19.87	19.50	19.75	+0.25
SeaContB	.70	6	19.62	19.50	19.62	+0.25
Seagate		7571	57.00	55.62	56.00	-0.75
Seagram	.60	4896	38.37	37.62	38.12	+0.50
SeagulE		2465	19.75	19.37	19.62	
SealdAir s		5195	36.87	35.87	36.75	-0.50
Sears	.92	12816	45.12	44.00	44.12	-0.75
Sears pfcld	2.22	112	25.12	25.00	25.00	
Sensormt	.22	3902	18.25	17.25	17.75	+0.37
SequaA		26	45.12	44.87	45.00	+0.12
SvceCp s	.24	3303	31.00	30.12	30.62	+0.50
Shelby	.28	69	12.75	12.37	12.75	+0.50
ShellTr	3.99e	x28023	93.25	92.25	92.25	+0.25
Sherwin	.70	886	46.25	45.37	45.62	+0.12
Showbt	.10	956	23.00	22.37	22.75	+0.37
SignetB	.80	14423	29.00	26.12	28.75	+1.62
SilcnGph		14429	22.12	21.37	21.37	-0.75
Singer	.20	4264	21.62	21.00	21.00	-0.37
Skyline	.60	79	27.75	27.50	27.75	+0.25
Smithln		1796	35.62	35.25	35.37	-0.12
SmthBc	1.42r	3819	60.62	60.12	60.37	+0.25
SmckrA	.52	79	17.12	17.00	17.00	
Smckr B	.52	69	15.75	15.37	15.62	-0.12
SnapOn s	.80	301	32.12	31.87	32.12	
SonyCp	.46e	438	63.75	63.12	63.75	+0.25
Sothbys	.32	954	16.62	16.37	16.62	+0.12
SourcC	3.70	27	42.25	42.00	42.00	+0.12
SoJerln	1.44	74	23.87	23.75	23.87	+0.12
SouthnCo	1.26	7446	22.75	22.37	22.50	
SNETel	1.76	628	37.12	36.87	37.12	
SwstAirl	.04	4333	22.87	22.50	22.75	+0.25
SwtGas	.82	240	17.75	17.62	17.62	-0.12
Spain	.03e	36	9.62	9.62	9.62	-0.12
Sparton		16	7.75	7.62	7.62	
Springs	1.32	351	44.37	42.62	44.37	+1.75
Sprint	1.00	10185	39.37	38.75	38.87	-0.75
StdCm	.54f	33	12.50	12.50	12.50	
StdFdBcp	.80f	785	46.00	45.00	45.37	+0.25
StdMotr	.32	32	14.12	14.00	14.00	-0.12
StdPac	.12	112	5.87	5.75	5.87	
StdProd	.68	49	24.87	24.62	24.75	-0.12
Standex	.72	124	30.00	30.00	30.00	
Stanhm	1.12f	586	28.62	28.37	28.50	
StanlWk s	.74f	4014	27.37	26.87	27.25	+0.12
Starret	.72	33	24.25	23.25	23.25	-0.50
StarwdLT	1.96f	938	42.25	40.75	41.87	+1.00
StrlBcp	.32	90	13.00	12.75	13.00	+0.12
Stifel	.12b	20	7.62	7.62	7.62	
StneWb	.60	x90	31.75	31.62	31.75	
StoneC	.60	9527	15.12	14.50	15.00	+0.37
StorTch		2087	38.12	37.25	37.50	-0.25
Stratus		6618	20.37	20.12	20.12	
SunCo	1.00	5024	23.62	23.12	23.12	-0.25
SunEng	.17e	39	4.50	4.50	4.50	
Sunstrd s	.68	1020	39.37	38.62	39.25	+0.37
SunMn		729	1.25	1.12	1.12	
Sunsource	1.10	x131	10.75	10.62	10.62	
SunstoneH	.92	1083	10.37	10.12	10.25	
SunTrst s	.60	734	41.12	40.62	41.00	+0.25
SwftEng		533	23.37	22.62	22.87	-0.50
Synovus s	.44	205	27.12	26.62	26.75	+0.12
Sysco	.52	2564	33.75	33.25	33.62	+0.12
T / Z						
TCBY	.20	400	4.50	4.37	4.50	
TECO	1.12	567	24.25	24.12	24.12	
TJX	.28	2659	35.37	34.62	35.37	+0.87
TRW	2.20a	941	96.87	94.25	94.62	-1.00
Tadiran	.20e	161	25.87	25.50	25.62	-0.37
Taiwan	.03e	729	23.25	23.12	23.12	
Talley		79	7.75	7.50	7.50	-0.25
Tambd	1.84	775	42.75	42.00	42.75	+0.50
Tandem		4583	12.00	11.37	11.37	-0.50
Tandy	.80	x6110	41.75	40.50	40.62	-1.00
TchSym		30	29.00	28.87	29.00	
Tektrnx	.60	1252	40.87	39.87	40.62	+0.62
TlcmArg	2.15e	547	40.50	40.00	40.37	+0.12
Teleflex	.70	91	49.50	49.12	49.50	+0.12
TelArg	1.03e	2824	25.12	24.75	25.00	+0.25
TelefEsp	1.82e	202	55.87	55.37	55.50	-0.50
TelMex	.92e	19547	31.75	31.37	31.75	+0.06
Templl	1.28f	930	52.62	52.00	52.50	+0.50
Terdyn		4386	17.37	16.75	16.87	-0.37
Terra	.16	1335	15.00	14.62	14.62	-0.25
Tesoro		287	13.00	12.75	12.87	-0.12
Texaco	3.40f	8864	92.50	91.37	92.25	-0.12
Texlnd	.40	438	60.50	59.37	59.62	-0.25
TxInst	.68	19750	56.50	54.12	54.75	-0.62
TxPac	.40	13	28.75	28.75	28.75	
TexUtil	2.00	1529	40.12	39.75	39.87	-0.12
Texfi		643	3.00	2.75	3.00	+0.25
Textron	1.76	743	85.37	84.62	84.75	-0.37
Thiokl	.68	1454	46.62	45.75	46.50	+0.87
ThmBet s	1.12	396	39.50	39.12	39.50	+0.37
Thomln	.40	51	19.62	19.50	19.50	
Tidwtr	.60f	9460	37.62	36.37	37.00	-0.50
Tiffany s	.20	504	42.00	41.25	42.00	+0.87
TimeWa	.36	6800	37.62	37.00	37.62	+0.37
TimMir	.40f	767	44.87	44.25	44.50	-0.37
Timken	1.20	386	39.00	38.50	39.00	+0.25
TitanCp		1981	4.53	4.12	4.25	-0.25
Toastmst	.08	51	3.75	3.62	3.75	
Tokhem		78	9.50	9.37	9.50	+0.12
TootsieR	.29f	249	35.12	34.50	35.12	+0.50
Toro	.48	106	33.50	33.25	33.37	+0.12
Tosco	.64	1258	55.37	54.25	55.12	+0.87
TwnCtry	1.60	410	14.50	14.25	14.25	-0.25
ToyRU		8087	28.62	27.87	28.25	+0.12
Transm	2.00	800	71.87	70.50	71.25	-0.37
Tranlnc	1.92a	23	24.37	24.25	24.37	
Travelrs s	.60	7186	49.37	48.50	48.87	+0.12
TriCon	3.09e	297	25.00	24.75	24.87	+0.12
Tribune	1.20	4018	78.62	77.62	77.75	-0.37
Trinova	.80	1653	32.25	31.75	32.12	+0.37
TritEng		1913	44.75	44.25	44.50	+0.12
Tultex		102	5.50	5.37	5.37	
Tycolnt s	.20	2512	43.25	42.62	42.75	-0.37
Tyler		22	1.62	1.62	1.62	
UAL s		5166	46.37	45.12	46.25	-0.87
UAL pfB	3.06	79	33.87	33.62	33.62	
UNCInc		268	8.87	8.62	8.87	-0.25
USWest s	2.14	3730	29.87	29.50	29.75	
USA Wste		2625	32.87	32.00	32.00	-0.62
USFG	.20	3322	18.50	18.25	18.50	+0.12
USG		1314	29.87	29.50	29.75	+0.12
UST Inc	1.48	10262	30.03	29.50	29.75	-0.37
USXDel	.20	19	14.25	14.12	14.12	-0.25
USXMar	.68	2655	21.50	21.25	21.37	
Ultramr	1.10	906	30.50	30.12	30.50	+0.25
Unicom	1.60	2602	25.50	25.12	25.50	+0.25
Unilevr	2.29e	251	87.50	87.37	87.50	-0.62
UnCmp	1.60	1302	48.75	48.12	48.75	+0.12
UCarb	.75	3746	46.12	45.50	45.87	+0.37
UnionC		12	22.87	22.50	22.87	+0.37
UnElec	2.50	868	37.12	36.75	36.87	-0.12
UnPac	1.72	6605	73.37	72.00	73.00	+0.50
Unisys		4240	6.12	6.00	6.00	
Unit		350	6.25	6.00	6.12	+0.12
Ullium	2.88	52	34.37	34.00	34.37	+0.12
Unitlnd	.20m	26	5.75	5.62	5.62	
UsairG		2186	16.75	16.37	16.75	-0.12
US Surg	.08	3549	42.62	41.00	42.50	+1.25
UnTech	2.20	3039	120.50	119.75	120.25	+0.12
UWR	.92	217	16.37	15.87	16.00	-0.25
Unitrde		350	22.75	22.62	22.62	-0.12
Univar	.30	5	19.25	19.25	19.25	
UnvFd	1.00	719	32.25	31.50	32.12	+0.75
Unocal	.80	10969	36.12	35.50	35.50	-0.25
USLIFE	.93	1380	31.00	30.25	30.50	+0.37
UtiliCo	1.76	244	27.75	27.62	27.62	-0.12
VF Cp	1.44	5474	60.75	59.62	60.75	+0.87
Valero	.52	1396	22.12	21.87	22.00	
Valhi	.20	104	6.12	6.00	6.12	
Valspar	.66	x76	48.37	48.75	49.25	+0.37
Varco		2560	18.50	17.62	18.50	+0.62
Varian	.32	3177	48.25	47.25	47.87	+0.37
VestSe	1.08a	6	13.12	13.00	13.12	+0.12
Vishay	1.49t	692	24.00	23.75	23.75	
Vitro	.26e	1610	6.25	6.12	6.25	
Vons		1674	42.06	41.00	41.50	+0.50
VulcM	1.68	295	62.62	62.12	62.25	+0.12
WICOR	1.68f	351	36.50	36.00	36.12	-0.25
WMC Ltd	.70e	23	26.25	26.12	26.12	+0.37
WMS		993	27.37	26.87	27.37	+0.37
Waban		1907	23.00	22.75	23.00	+0.25
Wabash	.12	525	15.75	15.50	15.75	+0.12
Wachovia	1.60f	1131	49.87	49.37	49.37	-0.25
WalMart	.21	18657	26.25	25.62	26.12	+0.37
Walgreen	.44	3916	37.25	36.25	37.12	+1.00
WallCS s	.56f	1719	29.00	28.75	28.87	+0.12
WarnL s	1.38	3747	65.50	64.50	65.12	-0.25
WshPst	4.60	61	328.75	326.37	328.50	+0.50
WashWtr	1.24	352	18.62	18.37	18.62	+0.12
WasteMI		749	9.25	9.00	9.25	+0.25
WatkJn	.48	720	20.87	20.25	20.37	-0.25
Waxmn		430	3.37	3.25	3.37	
WebbD	.20	492	17.00	16.37	16.50	-0.37
WeinRl	2.48	219	38.75	38.62	38.62	-0.12
Weirt		1030	2.62	2.37	2.50	
Wellmn	.32	1143	17.75	17.25	17.25	-0.37
WellsF	5.20	1334	263.87	262.62	263.00	+0.87
Wendys	.24	2002	21.62	21.37	21.50	-0.12
West	.56f	26	26.00	26.00	26.00	+0.12
WDigitl		4511	40.62	39.62	40.50	+1.00
WstgEl	.20	10598	18.87	18.62	18.87	+0.25
Westvaco	.88	1939	29.25	28.75	29.25	+0.12
Weyerh	1.60	2482	46.00	45.50	45.87	
Whrlpl	1.36	9317	50.87	49.37	50.50	-1.62
Whitmn	.42	1098	23.12	22.62	23.12	+0.37
Williams	1.36	5495	51.12	49.12	51.00	+0.75
WilshrO	.10f	63	5.75	5.62	5.75	+0.12
Windmr	.20	682	14.00	13.75	13.87	-0.12
WinDix s	.96	585	35.00	34.62	34.87	
Winnbg	.40	67	8.12	8.00	8.12	
WiscEn	1.52	881	26.87	26.62	26.75	
Witco	1.12	1116	32.00	31.87	32.00	+0.25
WolWW s	.11	x1225	29.00	27.50	28.75	+1.00
Wolwth		5602	20.75	20.50	20.62	
WrldCp		770	5.37	5.25	5.25	-0.12
World-Fuel	.30	43	16.62	16.50	16.62	+0.12
WrldVl	.60e	91	22.00	21.87	21.87	
Wrigley	.68a	613	59.87	59.37	59.87	+0.12
WyleElec	.32	1154	31.87	31.25	31.87	+0.50
Wynns s	.40	41	26.62	26.62	26.62	
Xerox s	1.15	9375	53.62	52.62	53.62	+0.62
XTRA	.72	81	42.25	41.62	41.62	-0.87
YPF Soc	.80	21395	23.01	22.75	23.00	+0.25
YankEnS	1.30	349	23.62	22.62	23.62	+1.00
Zemex	.18t	1	7.75	7.75	7.75	
ZenithE		10723	16.37	15.62	15.62	-0.50
Zenix	.72	303	7.12	7.00	7.12	
Zero	.12	164	18.37	18.25	18.37	-0.12
Zumin	.40	451	22.37	22.12	22.37	+0.12

Bourse de Montréal

Infographie *La Presse*

Comment lire les cotes financières

Les titres sont énumérés par ordre alphabétique. Seuls apparaissent les titres transigés au cours de la période. La valeur des titres est exprimée en dollars. Seules les deux premières décimales apparaissent.

- **Div** = Dividende par action sur une base annuelle.
- **C/B** = Cours de l'action divisé par le bénéfice annuel par action.
- **Ventes** = En centaines sauf si la mention «z» (unités) apparaît. Les volumes indiqués sont calculés à la clôture officielle.
- **Haut** = Sommet atteint par le titre au cours de la période.
- **Bas** = Plancher touché par le titre au cours de la période.
- **Ferm.** = Cours à l'arrêt des transactions.
- **Ch** = Variation par rapport au cours de fermeture de la séance précédente (lot régulier).

Explication des codes

Bourse de Montréal et Toronto

- **p ou o** = Titre assujetti à une réglementation spéciale.
- **f** = Action ordinaire sans droit de vote ou à droit de vote subalterne.
- **z** = Lot brisé.
- **Wt ou w** = Bon de souscription (Warrant)
- **u** = Unités de capital-actions.
- **pr** = Action privilégiée.
- **ro** = Offre de droits.

Bourse de Vancouver

- **q** = Action ordinaire sans droit de vote ou à droit de vote subalterne.
- **z** = Lot brisé.
- **f** = Entreprise commerciale ou industrielle.
- **y** = Entreprise de ressources.

Bourse de New York et Amex

- **g** = Dividende en dollars canadiens.
- **e** = Dividende extraordinaire.
- **t** = Dividende en action.
- **c** = Dividende spécial faisant suite à une liquidation.
- **a** = Dividende annuel plus un dividende extraordinaire.
- **i** = Paiement suspendu du dividende.
- **s** = Après fractionnement d'actions.
- **x** = Ex-dividende.
- **d** = Nouveau bas de l'année.
- **u** = Nouveau haut de l'année.
- **pf** = Action privilégiée.
- **Wt** = Bon de souscription.
- **v** = Suspension des transactions.
- **vi** = Situation de faillite.

Fonds communs de placement

Le prix indiqué correspond à la valeur nette d'une action ou d'une unité lors de la dernière évaluation comptable du fonds.
Ces données sont pour information seulement et sont sujettes à confirmation auprès de l'émetteur.

- **n** = Sans commission.
- **g** = Avec frais de rachat.
- **o** = Avec frais d'achat ou de rachat.
- **y** = Évaluation différée.
- **z** = Non disponible.
- **u** = En dollars américains.
- **x** = Ex-dividende.
- **m** = Achat minimum de 150 00$.
- **—** = Non membre de l'Institut canadien des fonds d'investissement.

A / B

Valeurs	Ventes (100)	C/B	Haut	Bas	Ferm.	ch. Net	52 sem. Haut	52 sem. Bas
Abt. Can.	50		1.80	1.72	1.72	-0.03	3.50	1.51
ACC.Tel	1	36	21.30	21.30	21.30	+0.05	21.30	3.05
ADS	197		12.85	12.75	12.75		14.50	3.13
jAbcourt.b	27		0.28	0.28	0.28	-0.01	0.51	0.12
Abti Prce	40	6	17.50	17.40	17.50		25.13	16.50
jAcabit	629		2.06	1.95	2.05	+0.05	2.85	0.07
fAeterna	191	331	13.25	13.00	13.25	+0.25	14.75	4.06
Agnico E	75	50	21.20	20.65	21.20		28.00	14.88
jAgritek	z2		0.70	0.70	0.70		2.00	0.70
Air Canda	698	4	4.94	4.90	4.91	-0.01	5.65	4.12
fAirCan.A	312		4.40	4.36	4.40		5.10	3.70
Alta.energ	27	25	26.95	26.80	26.90	+0.15	27.13	19.75
Alcan Alu	551	17	41.35	40.90	40.90	-0.30	47.13	38.75
fjAlgene	114		3.45	3.40	3.40		3.90	1.25
fAlCT.b	14	15	7.05	7.05	7.05		7.85	4.10
Allelix	63		21.30	21.30	21.30	-0.20	26.25	9.75
AlliForest	8	5	22.90	22.90	22.90		28.38	20.00
Amalg.In								(Voir plus bas)
jAmisk.A	65	2	1.36	1.36	1.36		1.75	1.20
jArmistc	538	60	0.72	0.70	0.72		1.14	0.22
Asbestos	35	3	6.50	6.20	6.20	-0.05	8.50	3.75
fAtco I	213	8	20.20	20.00	20.20	+0.05	21.00	16.50
Athabasca								(Voir plus bas)
Ault	1986	25	14.50	14.40	14.45	-0.05	17.75	14.35
jAuriginor	860		0.66	0.60	0.60	-0.01	1.30	0.13
jAurizon	20		1.30	1.30	1.30	-0.02	1.45	0.92
Autostock	z	12	4.10	4.10	4.10		5.13	3.35
Avcorp	140	26	4.00	3.80	3.95	+0.10	4.35	1.90
Avenor	34	6	22.30	22.15	22.25	-0.05	29.38	18.88
Aventure	29		1.85	1.80	1.85	-0.10	5.00	1.55
Axcan	245101 0		10.40	10.00	10.10	-0.30	10.95	5.00
jAzimut	90		1.14	1.00	1.14	+0.07	1.35	0.23
B Div								(Voir plus bas)
B S Wts								(Voir plus bas)
BC GAS	402	13	18.70	18.60	18.65	-0.05	19.10	13.75
BC Telec	175	15	27.25	27.10	27.25	+0.05	28.40	22.88
BCE inc	419	21	58.20	57.85	58.10	+0.20	58.20	41.75
BCE Mbl	21	36	45.20	44.60	44.60	-0.15	46.00	39.25
Bgr.pm.A	15	5	18.65	18.55	18.55	-0.15	20.55	13.25
Bgr.wt.a	8		4.90	4.85	4.90	+0.20	5.63	3.20
BNS Div								(Voir plus bas)
BNS sWts								(Voir plus bas)
Bq Laur	31	10	16.90	16.70	16.90	+0.20	16.90	14.50
Bq lau.sr6	6		27.90	27.90	27.90		28.25	24.50
Bque Nat	1977	7	12.25	12.10	12.20		12.45	10.25
Bq na sr10	45		28.10	28.00	28.00		28.10	25.13
Bq na sr11	4		26.95	26.95	26.95	-0.05	27.20	23.75
BquNat no	59		10.15	10.10	10.15	+0.10	10.70	10.00
BquNat nt	199		10.40	10.30	10.35		11.50	9.55
Bq na sr12	8		25.25	25.25	25.25	+0.20	25.25	21.63
Bq Royale	2137	10	39.15	38.55	38.80	-0.30	40.40	28.13
Bq Ry srJ	2		27.75	27.75	27.75		28.00	25.25
Bq Ry srK								(Voir plus bas)
Bq Ry srF	29		28.75	28.50	28.75		29.05	27.38
Bq Ry srG	22		28.50	28.40	28.40	-0.10	29.00	26.75
Bq Ry srH	13		30.35	30.20	30.25	+0.05	30.50	27.75
Bq Ry srI								(Voir plus bas)
B TD SrG								(Voir plus bas)
Bq T-D	955	10	27.70	27.00	27.45	-0.20	29.40	22.38
B Imp sr9	15		28.10	28.00	28.00	-0.25	29.50	27.63
Bq C Imp	389	9	49.60	49.05	49.35	+0.10	50.90	33.75
Bque Mtl	853	9	36.70	36.25	36.35	-0.20	37.75	28.00
BMO Sr4	30		28.60	28.50	28.50		29.38	27.38
BMO sr2								(Voir plus bas)
Bq N Ecos	341	10	38.60	38.10	38.50	-0.20	39.80	26.75
B NE Sr9	336		27.00	26.80	27.00	-0.10	27.25	25.00
B NE Sr6	3		27.20	27.00	27.00	-0.35	27.50	25.13
B NE sr8	10		27.25	27.05	27.05	-0.45	27.55	25.00
B NE sr1	20		24.00	24.00	24.00	-0.20	24.35	22.75
B NE Sr5	79		26.85	26.40	26.50	-0.80	27.88	26.40
jBarexor	633		0.40	0.38	0.38		0.74	0.15
Barrick	325	31	35.05	34.45	34.50	-0.15	44.88	30.75
Barrington	155	46	5.05	5.00	5.05		5.15	2.75
Beau Can	383	25	2.50	2.43	2.50	+0.05	2.75	1.27
Bell p 1.94	1		26.60	26.60	26.60	+0.10	27.00	26.50
jBennett	1		1.55	1.55	1.55	-0.45	2.90	1.55
Benvest	20		1.95	1.95	1.95	-0.05	2.10	1.25
Bestar	8		1.00	1.00	1.00	-0.05	1.25	0.70
Biochem	888	688	55.00	52.80	55.00	+1.50	71.50	35.50
Biomira	46		9.00	8.85	9.00	+0.05	11.40	3.95
Biomir wt	46		3.30	3.25	3.30	+0.10	5.70	1.30
jBioniche	408		1.05	1.01	1.04	-0.03	1.11	1.01
Bocenor	8	7	0.81	0.81	0.81	-0.04	1.00	0.10
Bomb A	2	35	19.00	19.00	19.00	+0.45	22.00	14.75
fBomb B	8123	36	19.30	18.45	19.25	+0.75	21.75	14.88
Bomb Sr1	1		26.75	26.75	26.75	+0.40	27.00	25.00
jBoralx A	40		0.45	0.41	0.45	+0.01	0.55	0.30
Brascan A	1500	9	25.35	25.35	25.35		27.70	20.00
jBre-x	532		27.50	25.50	26.65	-1.25	28.40	24.25
jBresea	2047	122	16.45	15.75	16.00	-0.45	17.65	1.80
jBrex	130		0.94	0.93	0.94	+0.01	2.60	0.75
Bruncor	3	14	27.45	27.45	27.45	+0.15	27.45	19.75
jBruneau	40		2.10	2.10	2.10		2.50	0.70

C

Valeurs	Ventes (100)	C/B	Haut	Bas	Ferm.	ch. Net	52 sem. Haut	52 sem. Bas
C-MAC	466	16	7.80	7.45	7.65	+0.10	7.80	3.30
CAE inc	257	20	10.75	10.30	10.75	+0.30	12.60	8.75
CBCI Tel	110		4.90	4.75	4.75	-0.10	6.00	4.75
CGC inc	7	21	7.00	6.95	7.00	+0.15	8.50	6.38
fCGI Gr.A	43	24	6.90	6.60	6.75	+0.20	8.40	2.30
CM Div								(Voir plus bas)
CS Res.	5	42	10.50	10.50	10.50		11.75	8.63
CT Fin	7	14	31.10	31.00	31.10	+0.10	31.10	19.88
Cabano	21		0.55	0.55	0.55		1.00	0.50
jCaldera	65		0.68	0.68	0.68	+0.02	1.60	0.35
fCall-N.B	169		14.40	14.40	14.40	-0.10	16.25	9.63
jCvalley.a	179		1.40	1.36	1.40	+0.02	2.00	0.80
jCambiex	115		1.26	1.26	1.26	-0.02	1.62	0.28
Cambior	134	176	19.30	19.15	19.20	+0.20	22.25	12.88
Cambridg	73		9.25	9.20	9.20	-0.05	13.13	8.00
Camdev	5		4.25	4.25	4.25	+0.35	5.25	2.50
Cameco	252	29	66.80	66.75	66.80	+0.05	76.25	39.50
Cameco.ir								(Voir plus bas)
Camp Res	150	15	1.50	1.45	1.48	-0.02	1.98	1.03
jCanaco	635		0.19	0.18	0.19		0.22	0.04
Cdn Nat.Ir								(Voir plus bas)
Cdn Oxy	85	18	22.10	22.00	22.05	+0.15	24.88	18.50
CP Ltd	40		31.70	31.55	31.65	-0.20	32.20	20.38
fC Tire A	17	13	18.00	17.95	18.00		18.75	13.13
fC Utilit A	57	11	28.50	28.25	28.25	-0.20	29.00	23.38
C Utilit B	5	11	28.45	28.45	28.45	+0.10	28.80	23.63
fCmnac A	71	9	3.60	3.50•	3.50	-0.05	4.50	3.20
jCanspr A	37		1.17	1.10	1.17	+0.07	1.25	0.22
jCantol	1		2.50	2.50	2.50		3.75	2.50
Cantrex	27	6	1.90	1.85	1.90	+0.05	3.10	1.30
Cara Oper	1	13	4.30	4.30	4.30	-0.05	4.95	3.50
Cascades	151	3	6.10	6.00	6.05		7.63	5.50
Casc wt a	20		0.21	0.21	0.21	+0.01	1.50	0.20
Celanese	2	18	26.95	26.95	26.95	+0.45	27.65	21.95
jCAsia	235		4.50	4.40	4.50	+0.25	7.50	4.00
Champion	85	10	8.50	8.00	8.50	-0.15	13.50	7.00
Chauvco	5	19	11.15	11.15	11.15	-0.15	13.13	10.00
jChesbar	2707		2.28	2.10	2.20	+0.15	2.50	0.48
fCimStL.a	41	41	9.10	9.00	9.10	+0.10	9.50	6.75
Cinram	32	28	30.80	30.50	30.50	-0.10	32.00	17.00
fClearnt a	26	25	22.95	21.70	22.95	+2.45	28.35	17.00
Co-Steel	7	96	20.10	20.00	20.10	+0.20	25.50	19.25
CocaCBev	113	67	14.05	13.95	14.05	+0.20	14.05	6.75
fCog Cabl	16	10	8.75	8.70	8.70		9.38	7.00
fCogeco	142	13	6.60	6.50	6.60	-0.05	8.50	5.40
jColeraine	590		0.19	0.18	0.19		0.31	0.13
Cominco	6	13	28.05	28.00	28.05	+0.05	33.25	24.25
jConcert	2		2.20	2.20	2.20	-0.05	3.60	2.20
jCon Oas	51		0.21	0.21	0.21	+0.01	0.45	0.16
fConsoltex	75		2.55	2.35	2.35	-0.26	2.95	1.35
Cons Gas	40	10	21.40	21.15	21.15	-0.25	21.90	16.63
jContRes	795		0.85	0.81	0.81		1.80	0.70
Coreco	84	19	5.85	5.80	5.85	+0.45	7.75	5.25
jCoscien a	2		5.10	5.10	5.10		6.10	2.00
Cott	42		10.35	10.20	10.20	-0.15	13.50	6.50
jCristobal	590		1.50	1.45	1.50	+0.02	1.55	0.06

D / F

Valeurs	Ventes (100)	C/B	Haut	Bas	Ferm.	ch. Net	52 sem. Haut	52 sem. Bas
Dalamark	95		2.30	2.20	2.20		3.75	2.10
Denison	6790	5	0.33	0.32	0.33	+0.00	0.54	0.12
fDesjar A	3	5	8.70	8.70	8.70	+0.05	9.75	6.00
Desj pr A	188		21.50	21.15	21.25	+0.25	22.75	17.75
jDiabex	1041		0.70	0.56	0.70	+0.15	0.70	0.10
jDiadm	1692		8.65	8.25	8.40	-0.25	8.85	0.67
jDianor	410		1.35	1.29	1.35	+0.15	1.68	0.17
jDitem	z		5.30	5.30	5.30		17.38	1.55
Dofasco	17	11	21.05	20.95	20.95	+0.10	22.00	16.00
Dofas 2.60	13		33.10	33.05	33.05	-0.05	33.40	31.88
Domco	4	9	11.00	11.00	11.00		13.00	9.00
Domtex	73		7.35	7.30	7.30	-0.10	9.00	6.00
Domtar	84	6	11.00	10.90	10.90	-0.05	14.00	9.00
Domt SrB	15		18.70	18.70	18.70		19.13	16.50
fDonohu a	238	6	18.70	18.50	18.60	+0.10	19.75	15.50
fDramx a	10	7	1.85	1.85	1.85	-0.05	2.00	1.00
Dylex	z	23	2.55	2.55	2.55		3.05	1.00
Dylex Wt	z		0.28	0.28	0.28		0.55	0.18
jDynacor	383		1.20	1.17	1.20		1.30	0.26
Echo Bay	17		11.85	11.85	11.85	-0.15	20.13	11.85
jEcudor	437		1.29	1.21	1.25		1.90	0.37
Eicon	126		5.45	5.30	5.30	-0.15	13.88	4.95
Elan	207	33	12.35	12.35	12.35	-0.05	14.00	10.13
fEmpire A	9	33	13.25	12.95	13.25	+0.20	13.75	11.50
EnerMark								(Voir plus bas)
EnpFnd G								(Voir plus bas)
Espalau	335		1.08	1.05	1.05	-0.05	1.65	0.50
Extndi sr2	10		21.00	21.00	21.00	+0.95	24.50	19.00
Extnd Cili	10		22.50	22.50	22.50	+0.75	23.00	20.00
fExtndi sv	130	16	15.70	15.60	15.65	-0.10	19.13	13.25
FPI Ltd	70		5.60	5.20	5.55	+0.40	5.88	4.40
jFairstar	40		1.90	1.86	1.90		3.75	0.95
Falconbrdg	8	16	27.40	27.35	27.40		32.65	27.35
Fl Desj s1	9		16.80	16.80	16.80	+0.05	17.65	14.50
jFieldex	155		0.50	0.45	0.50	+0.10	0.60	0.21
Finning	15	12	25.20	24.90	25.20	+0.25	26.25	18.50
fFst Mr A	21	8	14.80	14.65	14.80		17.75	12.75
FirstPrem								(Voir plus bas)
Flet Can a	9	15	18.30	18.30	18.30	-0.05	23.25	17.50
Fonorola	3		15.00	15.00	15.00	-0.05	15.75	5.75
fForex b	47		5.00	4.90	4.90	-0.10	5.55	4.00
Fortis Inc	30	13	31.65	31.50	31.60	+0.10	31.75	25.50
Forzani	5		2.60	2.60	2.60	+0.05	8.00	2.50
fFourSeas	9		24.00	23.50	23.50	-0.50	24.00	16.25
jFreewcan	250		1.20	1.19	1.19	-0.01	1.65	0.48

G

Valeurs	Ventes (100)	C/B	Haut	Bas	Ferm.	ch. Net	52 sem. Haut	52 sem. Bas
GTC PrC	10		25.95	25.95	25.95	+0.45	26.65	24.00
fGtc tra A	42	14	10.15	9.90	9.90	-0.05	12.00	8.88
GTC tra B	4	14	10.00	10.00	10.00	+0.05	11.88	8.88
Gaz Metro								(Voir plus bas)
Genec sr1	z2		0.10	0.10	0.10		0.75	0.08
fGentra	3	9	2.00	1.97	1.97	-0.01	2.18	1.15
Gentr srQ	5		12.00	11.90	11.90	-0.05	14.00	8.00
jGeoNova	140		0.68	0.64	0.66	+0.03	0.80	0.23
jGlobal	264	61	2.25	2.25	2.25		3.75	1.60
Global Eq	30		2.75	2.73	2.73	-0.07	4.25	2.20
jGlobex	10		5.70	5.70	5.70	-0.30	6.25	1.95
fGldcrp A	10	62	12.35	12.35	12.35	-0.10	14.38	5.75
jG Briar	330		0.33	0.31	0.33	+0.02	0.54	0.05
jG gram	75		2.40	2.30	2.30		2.69	1.15
G Knight	38		8.55	8.55	8.55	-0.10	10.00	6.63
G W iif7.45	2		27.25	27.25	27.25	-0.15	27.95	26.00
G W iif7.5%	4		26.85	26.85	26.85	+0.05	27.50	25.75
g w iif7.75	2		28.20	28.20	28.20	+0.20	28.95	25.88
jGreenhop	14		0.95	0.95	0.95	-0.10	1.50	0.53
Gulf Res	112		8.55	8.35	8.55	+0.15	8.95	4.95
Gulf R p a	56		4.44	4.44	4.44		4.60	3.75

H / J

Valeurs	Ventes (100)	C/B	Haut	Bas	Ferm.	ch. Net	52 sem. Haut	52 sem. Bas
jHaemacr	5		4.90	4.90	4.90	+0.15	7.00	4.50
Harmac	210	90	12.60	12.55	12.55	-0.25	14.75	10.00
Hartco	4	11	5.70	5.70	5.70	-0.20	8.75	5.65
Hawker	20		5.00	5.00	5.00	+0.05	19.35	4.00
jHebron	215		1.43	1.37	1.37	-0.03	1.98	0.95
Hees Int	41	13	16.35	16.20	16.25	+0.05	17.00	12.38
Heroux	10	21	2.90	2.85	2.90	+0.15	3.15	1.75
Hollin Inc	5		11.70	11.70	11.70	+0.15	11.90	9.38
fHorsham	503	36	22.35	22.10	22.10	+0.60	22.35	17.90
Hubbard	34	16	1.30	1.30	1.30		1.55	0.86
H Bay Co	7		19.85	19.75	19.85	+0.10	27.25	16.13
IBEX	72		6.35	6.10	6.15	-0.20	17.50	2.25
IPL Ener.	58	13	37.00	36.95	36.95	+0.05	37.55	30.50
jITI Educ	20		1.43	1.43	1.43		1.80	1.10
jIcon	349		0.35	0.33	0.34	-0.01	0.48	0.15
Ideal Mtl	6	6	2.50	2.50	2.50	+0.05	3.55	2.20
Imasco ltd	86	29	29.70	29.45	29.70	+0.35	29.70	22.00
Imper Oil	135	15	58.15	57.70	57.80	-0.45	61.20	46.38
fImpr Obr	6	16	22.60	22.55	22.55	-0.05	25.25	19.00
Inco Pr E								(Voir plus bas)
Inco VBN	4	86	37.75	37.50	37.50	-0.50	43.75	37.00
Inco Ltd	88	18	41.80	41.60	41.65	-0.70	51.50	40.00
jInterstar	85		2.35	2.30	2.35		2.35	0.87
jInt Data	20		0.87	0.87	0.87	-0.03	1.80	0.35
Inv Grp	26	21	21.65	21.40	21.60	-0.65	23.00	14.75
Island Tel		11	24.25	24.25	24.25		25.20	18.63
fIvaco A	72		3.00	2.90	2.90		5.50	2.50
Ivaco sr3	10		15.75	15.75	15.75	-0.25	18.63	15.75
Ivaco sr5	z		20.75	20.75	20.75		23.60	19.50
Ivaco sr4	2		24.10	24.10	24.10	-1.15	26.00	20.25
jJAG Min	394		3.85	3.70	3.80		4.08	0.14
Jannock	65	19	15.40	15.30	15.40	+0.20	15.50	11.75
fJean Ct A	127	11	9.45	9.30	9.40	-0.10	11.75	8.40
jJilbey	643145 0		1.50	1.40	1.45	+0.05	2.45	0.08
jJourdan	600		0.40	0.40	0.40	+0.06	0.55	0.05

K / M

Valeurs	Ventes (100)	C/B	Haut	Bas	Ferm.	ch. Net	52 sem. Haut	52 sem. Bas
jKWG Res	283		8.35	8.00	8.20	-0.15	21.00	3.70
Kaufel A	126	11	3.40	3.40	3.40	-0.30	5.00	3.40
Kaufel B	10	11	3.15	3.15	3.15		4.95	3.00
Kimpex	5		0.27	0.27	0.27	+0.01	0.63	0.19
LG Tech	30	33	5.20	4.90	4.90	+0.35	7.65	4.50
fLGS Inc	100		3.50	3.40	3.50		4.05	1.50
jLabphrm	23		7.00	6.85	6.85	-0.20	8.70	6.20
fLaidlw B	225	20	15.00	14.95	14.95	-0.05	15.55	11.00
fLapVer A	43	6	3.75	3.70	3.75	+0.09	3.80	2.75
Lap Ver B	5	7	3.90	3.90	3.90	-0.10	4.00	3.00
fLasond a		12	14.25	14.25	14.25		15.00	13.00
Leader I	85		0.48	0.46	0.46	+0.01	0.90	0.25
Leroux A	6	6	5.70	5.70	5.70		6.75	5.50
fLeroux B	34	4	4.45	4.40	4.45		5.25	4.20
jLexam	287		0.85	0.82	0.83	-0.02	1.55	0.50
jLithos	1700		3.09	2.97	3.09	+0.09	3.60	0.60
jLixor	300		0.12	0.11	0.11	+0.02	0.17	0.05
Loewen	15		56.25	55.10	55.10	-1.05	58.05	22.50
Londn Ins.	125	11	31.60	31.30	31.60	+0.10	32.00	25.00
Londn SrE	2		27.00	27.00	27.00		27.80	25.25
Londn SrA	13		22.60	22.60	22.60	+0.10	23.50	21.00
Londn7.25	4		27.15	27.15	27.15		27.50	25.50
jLoubel	915		0.54	0.47	0.47	-0.06	1.25	0.10
jLouvem	365		0.37	0.36	0.37		0.55	0.35
jLyonLake	1402		1.10	1.00	1.01	-0.06	1.73	0.23
M Corp	10		2.80	2.80	2.80	+0.05	5.25	2.60
jMDSi	6	131	15.75	15.70	15.75	+0.50	18.00	7.75
jMPACT	10	36	2.85	2.85	2.85	-0.05	6.25	2.40
MSV	474		0.72	0.67	0.70		2.00	0.63
Maax	123	23	13.00	12.65	12.85	-0.10	13.50	7.75
McM Bldl	45	9	18.70	18.50	18.70	+0.30	20.00	16.00
Mackenzie	48	21	15.00	15.00	15.00	-0.05	15.10	10.00
fMagna A	11	13	66.60	65.95	65.95	-0.80	70.00	52.25
Malet Que	50	4	2.45	2.45	2.45	-0.05	4.45	2.20
fMalofil b	32		7.35	7.10	7.35	+0.05	9.13	4.35
Mple Leaf •	85	24	9.40	9.05	9.40	+0.40	9.40	5.75
Call Wt 95								(Voir plus bas)
Put Wt 96								(Voir plus bas)
fMarit Tel	2	18	22.25	22.25	22.25	+0.10	23.85	16.13
Mazarin	309	5	1.60	1.57	1.58	+0.01	1.84	1.00
jMcWat A	339		1.21	1.17	1.17	-0.04	1.25	0.30
jMelkior	311		2.45	2.25	2.30	+0.05	2.45	0.13
Memotec	207		5.70	5.45	5.50	-0.05	14.00	3.20
jMenora	354		0.67	0.67	0.67		0.72	0.25
Methanex	22	41	10.75	10.65	10.75		11.88	8.25
fMetroR A	214	10	19.70	19.60	19.65	+0.05	20.40	16.40
jMetwerks	37	191	15.40	15.00	15.15	-0.30	22.00	4.75
M Tempus	818	26	0.70	0.65	0.70	+0.05	1.00	0.21
Mdlnd wal	304	10	10.50	10.30	10.30	+0.05	10.75	7.25
jMimka M	12		0.21	0.21	0.21	+0.01	0.70	0.10
jM DuNd	10751		1.80	1.25	1.50	+0.30	1.80	0.23
jMinorca	2717		4.50	4.00	4.10	-0.20	6.63	0.61
jMinor wt	115		1.98	1.80	1.80	+0.03	1.98	0.55
jMirandor	1588		0.94	0.77	0.90	+0.16	0.99	0.10
jMispec	1361		2.60	2.41	2.42	-0.04	5.75	0.18
Mitel Corp	159	20	9.15	9.10	9.15	-0.05	10.00	6.63
Mitel 2.00	44		25.20	25.00	25.20		26.05	24.50
fMolson A	2036		19.70	19.55	19.60	-0.05	25.00	19.50
Moore	63	16	25.10	24.75	25.00	+0.20	27.63	23.50
Morgn Hy	70	233	4.66	4.65	4.65		4.90	3.50
Morrison	935	32	8.70	8.70	8.70	+0.05	9.75	6.13
jMurgor	180		0.70	0.67	0.70	+0.04	1.48	0.48
NA S Wts								(Voir plus bas)
NVA sWts								(Voir plus bas)

N / Q

Valeurs	Ventes (100)	C/B	Haut	Bas	Ferm.	ch. Net	52 sem. Haut	52 sem. Bas
fNelvana	12	29	28.25	28.10	28.25	+0.15	28.75	17.50
jN Gldcor	360		0.35	0.35	0.35	-0.03	0.88	0.15
NfldL 5.25	11		8.00	7.50	7.50	-0.50	9.13	6.80
jNora exp	3351		2.60	2.10	2.50		2.96	0.16
Nor Forst	34	10	8.65	8.55	8.65	+0.10	10.00	8.25
Noranda	651	16	27.95	27.75	27.95	+0.25	31.35	23.38
Norcen	13	50	27.45	27.15	27.45	+0.35	27.45	16.75
Nor Tel	50	29	79.80	79.40	79.50	-0.85	80.35	43.13
NovaCorp	317	13	12.10	11.95	12.05		13.55	9.50
N.S Power	278	11	13.00	12.95	13.00		13.00	10.63
jNoveder	1861		1.16	1.06	1.12	+0.07	1.25	0.20
jNovic	225	11	5.50	5.30	5.40		6.50	4.50
jNymox	89		17.00	16.70	16.75		20.00	2.30
fOcel En.b	19	34	7.50	7.50	7.50	+0.25	10.25	6.50
Olco A	220	4	0.65	0.56	0.65	+0.11	0.85	0.25
fOptiGen	14	11	8.75	8.75	8.75	+0.50	9.25	7.80
jOrb ex A	265		0.71	0.67	0.70		0.99	0.06
jOrex exp	50		0.21	0.21	0.21	-0.01	0.48	0.10
jOrezone	66		1.50	1.45	1.45	-0.05	1.74	0.61
jOrient	153		0.15	0.15	0.15	-0.01	0.27	0.09
jOrleans	71		1.60	1.55	1.55	-0.09	1.89	1.15
fOsha A	20	12	19.20	19.15	19.20	-0.05	24.00	18.50
jPalace	665		0.11	0.10	0.10	-0.00	0.25	0.07
jPan Amr	146		1.75	1.70	1.75	-0.05	2.25	1.65
Pancdn Pt	2	26	48.40	48.40	48.40	+0.15	54.25	42.50
Paprboard	239	7	3.60	3.50	3.50	-0.10	5.75	3.00
jPark Med	1483		1.20	1.13	1.19	+0.07	2.18	0.48
jPebercan	67		3.70	3.55	3.70	+0.10	4.00	0.60
Pegasus	4340		14.80	13.50	14.20	+0.45	24.25	13.50
Pengr Enr								(Voir plus bas)
Perkins P	167	3	4.85	4.80	4.80	-0.10	4.95	2.90
Petro Can	96	17	17.50	17.45	17.50	+0.10	18.70	13.88
PetrC ir a	49		13.25	13.20	13.20	-0.05	13.25	13.20
Philip Env	4	13	13.25	13.00	13.00		13.25	8.00
PhoenixLS	3		13.50	13.50	13.50		19.45	8.75
Pla Dome	443	151	33.15	32.70	32.70	-0.20	42.00	29.05
jPlexmar	230		0.78	0.72	0.72	-0.06	1.05	0.09
Poco Petr	6	119	10.75	10.75	10.75	-0.05	12.00	8.25
PCS inc	64	19	100.3	100.3	100.3	-0.20	110.8	79.00
fPowr Cr	1663	11	24.10	24.00	24.00	-0.10	24.65	18.63
Power Fin	47	12	43.00	42.70	42.95	-0.05	43.00	28.00
Premdor	3	18	10.75	10.55	10.75	-0.15	11.38	9.50
jPro-Or	30		0.52	0.50	0.50	-0.10	0.72	0.20
jProcolor	253		1.54	1.50	1.50		3.70	1.00
Provigo	3145	17	6.30	6.15	6.15		8.75	6.10
Prvgo srA	43		25.00	25.00	25.00		25.75	24.00
Que Tel	130	12	22.10	21.80	22.10	+0.15	22.25	18.50
QuebecoA	11	7	20.75	20.75	20.75	+0.10	23.75	18.50
fQuebecoB	1233	7	20.50	20.30	20.45	+0.15	23.75	18.25

R / S

Valeurs	Ventes (100)	C/B	Haut	Bas	Ferm.	ch. Net	52 sem. Haut	52 sem. Bas
fRadio A	5	14	6.50	6.50	6.50	-0.30	7.10	3.30
jRadisson	197		0.48	0.46	0.48		0.78	0.28
fjRainmkr	1743		4.15	3.80	4.05	+0.25	5.25	2.60
RangerOil	156	44	10.15	10.00	10.15	-0.05	10.80	6.88
jRaudin	335		0.56	0.51	0.56	+0.02	0.63	0.15
Renaisnce	154	37	39.55	39.40	39.55	+0.20	41.25	28.63
fRepap	939	34	5.15	4.75	5.15	+0.37	9.13	4.70
Richelieu	3	13	8.15	8.15	8.15		9.25	6.00
Richmont	55	32	5.15	5.10	5.10		6.00	2.75
Rigel	4141 0		14.10	14.10	14.10	-0.15	14.38	11.00
Rio Algom	41	13	26.10	25.80	26.10	+0.15	28.20	23.38
jRobex	1296		2.90	2.55	2.56	-0.34	3.00	0.24
fRogerC B	20		8.40	8.30	8.30	-0.10	16.00	8.20
Rolland	5	6	7.10	7.10	7.10	-0.10	11.00	6.25
Royal Avi	12		2.30	2.30	2.30		4.15	2.05
Royal Lpg	8		1.65	1.65	1.65		2.40	1.25
fRoyal Pls	6	27	23.65	23.25	23.60	-0.15	24.00	17.50
jRoyalStd	1241		1.10	1.00	1.03		1.10	0.25
fSNC A	44	15	10.70	10.65	10.65	-0.15	11.33	8.04
SR telcom	61	23	7.75	7.60	7.75		16.13	7.25
fSt Sauv a	30		0.85	0.85	0.85	+0.05	1.17	0.68
jSaturn S	26	13	9.40	9.40	9.40		14.00	5.50
Seagram	199	121	52.15	51.50	52.00	+0.60	53.25	42.25
Sears Can	11		7.90	7.75	7.75	-0.05	8.15	5.50
fSemtec a	14		5.60	5.60	5.60	-0.15	10.63	4.50
Shell Can	793	14	44.35	44.20	44.35	-0.15	48.10	39.25
Shermag	49	14	7.70	7.55	7.65	+0.05	7.75	2.95
Shirmax	16	4	1.85	1.85	1.85	-0.05	2.40	1.50
jSirios	140		0.67	0.65	0.67	+0.02	0.74	0.38
Sirios wt	10		0.22	0.22	0.22		0.30	0.12
fSocanavA	200		0.09	0.09	0.09	+0.00	0.45	0.01
jSemafo	194		7.75	7.40	7.55	+0.05	11.00	3.50
Sodisco	742		0.13	0.13	0.13	-0.01	0.25	0.09
Southam	41		17.00	16.85	17.00		17.25	12.25
jSt Genev	418	3	1.50	1.46	1.48	-0.02	2.89	0.46
StLaurent	34	11	19.90	19.80	19.90	+0.15	23.00	16.25
Stel 1.94	3		25.20	25.20	25.20	+0.05	25.20	21.50
Stelco A	131	7	6.45	6.35	6.45	+0.05	6.95	5.25
Stone	25	5	15.25	15.20	15.20	-0.20	20.88	15.00
Strongco	2	11	8.00	8.00	8.00		8.00	5.00
jSulliden	165		1.54	1.50	1.50		1.85	0.10
Suncor	22	15	49.50	49.00	49.50	-0.10	49.95	39.13
Suncor ir								(Voir plus bas)
fSuzy Shr	1	2	8.10	8.10	8.10	-0.40	8.50	2.52
TD S Wts								(Voir plus bas)

T / Z

Valeurs	Ventes (100)	C/B	Haut	Bas	Ferm.	ch. Net	52 sem. Haut	52 sem. Bas
jTSITelsy	414		3.05	2.60	2.75	-0.25	4.75	1.00
TVX Gold	751	101	9.75	9.60	9.65		15.50	8.50
Talisman	6	64	36.85	36.85	36.85	-0.45	37.30	22.75
jTandem	1072		2.40	2.30	2.35	+0.05	2.85	0.20
Tarragon	66	28	12.95	12.90	12.95	-0.10	13.85	11.00
fTeck B	16	29	27.40	27.40	27.40	-0.15	32.30	23.13
fTel Mt B	35	15	15.80	15.50	15.80	+0.05	20.25	11.25
Teleglobe	66	15	24.15	23.90	24.10	+0.10	25.80	17.00
Telglo5.4%	10		25.15	25.10	25.10	+0.10	25.15	21.25
fTmedia A	5		3.00	3.00	3.00		4.00	2.30
Telus	734	13	18.80	18.70	18.70	-0.10	19.75	14.75
Tembec A	1270	8	9.00	8.90	8.95	-0.05	13.88	8.13
Templ em								(Voir plus bas)
fTherat B	1142		4.95	4.75	4.95	+0.20	5.35	1.60
ThomCor	37	13	24.50	24.35	24.35	-0.05	24.75	17.13
jTiomin	876		4.70	4.50	4.50	+0.05	4.95	1.83
Tolgeco	z2		0.36	0.36	0.36		0.70	0.31
fTorstr B	3	25	27.00	27.00	27.00	+0.30	27.00	21.25
TrAlta Co	109	13	16.00	15.90	15.95	-0.05	16.00	13.35
TrCan Pl	1480	12	21.90	21.70	21.90	+0.20	22.45	17.00
TrCan 2.8	7		46.00	46.00	46.00		47.00	40.50
Transat	133	12	28.75	28.50	28.60	-0.10	33.50	4.20
Transwest	5		1.09	1.09	1.09	-0.06	1.39	0.90
jTrigas	68		0.59	0.56	0.59	-0.01	1.45	0.51
Trilon Fin	71	13	5.80	5.80	5.80	-0.10	6.00	4.00
Trimac	4	15	13.15	13.15	13.15	-0.10	13.65	10.88
Trimark	7	50	35.00	34.85	35.00	+0.10	35.00	17.00
Trizec	154	25	13.00	12.65	12.95	+0.25	13.00	8.75
Trizec wta	4301		2.30	1.90	2.15	+0.28	2.30	0.85
jTroymin	132		1.45	1.35	1.45	+0.03	2.15	1.11
Uni-Select	12	9	12.30	12.30	12.30	+0.15	12.50	9.00
fUnican B	121	24	24.75	24.40	24.75	+0.40	26.00	13.13
Un Domin	63	10	27.25	27.00	27.25	-0.15	33.75	26.05
fV Houtte	12	22	22.20	22.15	22.20	+0.05	22.30	17.25
jVasogen	140		1.40	1.35	1.40		1.50	0.80
jVaug A	662	14	2.10	2.00	2.05	-0.05	3.25	0.30
fVelan	90		18.70	18.40	18.70	+0.45	19.05	17.65
jVenCan	1146		1.35	1.25	1.30	-0.05	1.50	0.31
jVentel	205	36	0.36	0.36	0.36		0.70	0.26
fVideotron	214		10.60	10.50	10.55	-0.05	13.40	8.63
jVior	2362107 0		1.10	1.05	1.07		1.34	0.12
jVirginia	369		3.15	3.05	3.05	-0.05	3.50	0.99
jVogue	335	46	4.50	4.10	4.10	-0.15	6.75	0.95
Wascana	518	119	13.10	13.10	13.10	-0.10	14.25	10.13
Westaim	13		4.05	4.00	4.05	+0.05	4.75	3.60
Westbn wt	172		1.15	1.10	1.10		1.60	0.90
Westburne	24		10.00	9.95	9.95		10.38	7.88
Westcoast	625	10	21.60	21.45	21.55	+0.20	22.25	19.38
WestStar	192	14	43.00	42.75	42.75	-0.50	46.00	24.50
Westrll u								(Voir plus bas)
jYorb CIA	1700		0.43	0.37	0.40	+0.04	0.58	0.22
Ventes totales:								**14,266,808**

Fonds US

Valeurs	Ventes (100)	C/B	Haut	Bas	Ferm.	ch. Net	52 sem. Haut	52 sem. Bas
Bq Ry srK	2		26.35	26.35	26.35	+0.15	27.38	25.65
Bq Ry srI	4		28.20	28.20	28.20		29.50	27.15
B TD SrG	1		25.45	25.45	25.45	+0.20	26.13	24.13
BMO sr2	25		26.90	26.75	26.75	-0.15	27.88	26.25
Inco Pr E	3		50.80	50.75	50.80	+0.05	53.75	50.60
Ventes totales:								**3,550**

Débentures (en 000)

Valeurs	Ventes (100)	C/B	Haut	Bas	Ferm.	ch. Net	52 sem. Haut	52 sem. Bas
cLap7.75%d			114.0	114.0	114.0	-1.00	115.0	105.0
cLar 7.25%			98.10	98.00	98.00	-1.00	99.50	95.00
cV Hout 8%			146.0	146.0	146.0	+1.00	145.0	123.0
Ventes totales:								**16,000**

Reçu de capital-dividende

Droit secondaire

Valeurs	Ventes (100)	C/B	Haut	Bas	Ferm.	ch. Net	52 sem. Haut	52 sem. Bas
B Div	10		50.25	50.25	50.25	+0.35	50.25	40.25
B S Wts	30		7.50	7.10	7.25	+0.75	7.50	1.75
BNS Div	30		28.50	28.50	28.50	+0.40	28.50	23.88
BNS sWts	10		9.90	9.90	9.90	-1.65	11.60	3.55
CM Div	25		31.70	31.70	31.70	-0.05	32.00	27.88
NA S Wts	10		2.15	2.15	2.15	-0.05	2.50	1.65
NVA sWts	10		1.90	1.90	1.90	-0.10	3.25	1.25
TD S Wts	10		9.25	9.25	9.25		9.60	5.40
Ventes totales:								**13,500**

Titres Partiellement Libérés

Valeurs	Ventes (100)	C/B	Haut	Bas	Ferm.	ch. Net	52 sem. Haut	52 sem. Bas
Cameco ir	68		30.60	30.25	30.60	-0.40	38.63	27.00
Cdn Nat Ir	10	7	27.65	27.50	27.65	-0.35	28.90	19.50
Suncor ir	1		36.30	36.30	36.30	-0.20	36.95	28.30
Ventes totales:								**7,952**

Parts de Fiducie

Valeurs	Ventes (100)	C/B	Haut	Bas	Ferm.	ch. Net	52 sem. Haut	52 sem. Bas
Athabasca	273	11	16.40	15.95	16.40	+0.40	16.40	10.63
EnerMark	932	29	6.90	6.85	6.90	-0.05	7.05	6.20
EnpFnd G	205		5.45	5.40	5.40	+0.05	5.88	4.35
FirstPrem	2		27.00	27.00	27.00	-0.30	27.90	24.70
Pengr Enr	26	12	17.75	17.60	17.75	+0.05	17.90	13.13
Templ em	7		12.85	12.80	12.80	+0.15	14.00	10.75
Westrll u	27	21	9.10	9.05	9.10		9.75	7.25
Ventes totales:								**147,430**

Bons de Souscription Spéciaux

Valeurs	Ventes (100)	C/B	Haut	Bas	Ferm.	ch. Net	52 sem. Haut	52 sem. Bas
Call Wt 95	115		5.20	5.10	5.10		8.00	1.20
Put Wt 96	80		1.00	0.92	1.00		5.45	0.92
Ventes totales:								**19,500**

Société en Commandites

Valeurs	Ventes (100)	C/B	Haut	Bas	Ferm.	ch. Net	52 sem. Haut	52 sem. Bas
jAmalg In	57		8.70	8.70	8.70	+0.10	8.90	4.80
Gaz Metro	159	11	15.80	15.70	15.75		16.00	12.00
Ventes totales:								**21,769**

Division internationale

PLUS ACTIFS (en volume)

Valeurs	Ventes (100)	C/B	Haut	Bas	Ferm.	ch. Net	52 sem. Haut	52 sem. Bas
Senior								
Bomb B	8123	36	19.30	18.45	19.25	+0.75	21.75	14.88
Pegasus	4340		14.80	13.50	14.20	+0.45	24.25	13.50
Trizec wta	4301		2.30	1.90	2.15	+0.28	2.30	0.85
Provigo	3145	17	6.30	6.15	6.15		8.75	6.10
Bq Royale	2137	10	39.15	38.55	38.80	-0.30	40.40	28.13
Junior								
M DuNd	10791		1.80	1.25	1.50	+0.30	1.80	0.23
Nora exp	3351		2.60	2.10	2.50		2.96	0.16
Minorca	2717		4.50	4.00	4.10	-0.20	6.63	0.61
Chesbar	2707		2.28	2.10	2.20	+0.15	2.50	0.48
Vior	2362107 0		1.10	1.05	1.07		1.24	0.12

PLUS ACTIFS (en valeur)

Valeurs	Ventes (1000)	C/B	Haut	Bas	Ferm.	ch. Net	52 sem. Haut	52 sem. Bas
Senior								
Bomb B	15404	36	19.30	18.45	19.25	+0.75	21.75	14.88
Bq Royale	8287	10	39.15	38.55	38.80	-0.30	40.40	28.13
Pegasus	6079		14.80	13.50	14.20	+0.45	24.25	13.50
Biochem	4812	688	55.00	52.80	55.00	+1.50	71.50	35.50
Molson A	3984		19.70	19.55	19.60	-0.05	25.00	19.50
Junior								
Bresea	3297	122	16.45	15.75	16.00	-0.45	17.65	1.80
M DuNd	1584		1.80	1.25	1.50	+0.30	1.80	0.23
Diadm	1425		8.65	8.25	8.40	-0.25	8.85	0.67
Minorca	1160		4.50	4.00	4.10	-0.20	6.63	0.61
Nora exp	792		2.60	2.10	2.50		2.96	0.16

GAGNANTS et PERDANTS (en p. cent)

Valeurs	Ventes	Haut	Bas	Ferm.	%
Gagnants Seniors					
Trizec wta	430102	2.30	1.90	2.15	+15.0
Clearnt a	2635	22.95	21.70	22.95	+12.0
B S Wts	3000	7.50	7.10	7.25	+11.5
Camdev	525	4.25	4.25	4.25	+9.0
Coreco	8400	5.85	5.80	5.85	+8.3
Perdants Seniors					
BNS sWts	1000	9.90	9.90	9.90	-14.3
Consoltex	7500	2.55	2.35	2.35	-10.0
TSITelsy	41477	3.05	2.60	2.75	-8.3
Kaufel A	12600	3.40	3.40	3.40	-8.1
NfldL 5.25	1150	8.00	7.50	7.50	-6.3
Gagnants Juniors					
Lixor	30000	0.12	0.11	0.11	+29.4
Diabex	104150	0.70	0.56	0.70	+27.3
Fieldex	15500	0.50	0.45	0.50	+25.0
M DuNd	10791 20	1.80	1.25	1.50	+25.0
Mirandor	158800	0.94	0.77	0.90	+21.6
Perdants Juniors					
Pro-Or	3000	0.52	0.50	0.50	-16.7
Loubel	91500	0.54	0.47	0.47	-12.0
Robex	123625	2.90	2.55	2.56	-11.7
Greenhop	1480	0.95	0.95	0.95	-9.5
N Gldcor	36000	0.35	0.35	0.35	-7.9

GAGNANTS et PERDANTS (en valeur)

Valeurs	Ventes	Haut	Bas	Ferm.	ch.
Gagnants Seniors					
Clearnt a	2635	22.95	21.70	22.95	+2.45
Biochem	88880	55.00	52.80	55.00	+1.50
Extndi sr2	1000	21.00	21.00	21.00	+0.95
Bomb B	812370	19.30	18.45	19.25	+0.75
B S Wts	3000	7.50	7.10	7.25	+0.75
Perdants Seniors					
BNS sWts	1000	9.90	9.90	9.90	-1.65
Bre-x	53225	27.50	25.50	26.65	-1.25
Ivaco sr4	200	24.10	24.10	24.10	-1.15
Loewen	1550	56.25	55.10	55.10	-1.05
Nor Tel	5089	79.80	79.40	79.50	-0.85
Gagnants Juniors					
M DuNd	10791 20	1.80	1.25	1.50	+0.30
CAsia	23547	4.50	4.40	4.50	+0.25
Mirandor	158800	0.94	0.77	0.90	+0.16
Chesbar	270717	2.28	2.10	2.20	+0.15
Diabex	104150	0.70	0.56	0.70	+0.15
Perdants Juniors					
Bresea	204759	16.45	15.75	16.00	-0.45
Robex	129825	2.90	2.55	2.56	-0.34
Globex	1000	5.70	5.70	5.70	-0.30
Diadm	186065	8.65	8.25	8.40	-0.25
Minorca	271712	4.50	4.00	4.10	-0.20

FAITS SAILLANTS

TRANSIGÉS	459
HAUSSES	151
BAISSES	173
INCHANGÉS	105
NOUVEAUX HAUTS	23
NOUVEAUX BAS	11

NOUVEAUX HAUTS et BAS de L'ANNÉE

NOUVEAUX HAUTS

1 Mple Leaf	2 Philip Env
3 Diabex	4 Trizec
5 Torstr B	6 M DuNd
7 C-MAC	8 Norcen
9 Telglo5.4%	10 RoyalStd
11 Bq Laur	12 CT Fin
13 Trizec wta	14 Minorwt
15 Horsham	16 Athabasca
17 Bruncor	18 CocaCBev
19 Melkior	20 BCE Inc
	21 BNS Div

NOUVEAUX BAS

1 Echo Bay	2 CBCI Tel
3 Bennett	4 Bioniche
5 Put Wt 96	6 Falconbdg
7 Pegasus	8 B NE Sr5

Contrats à terme

3 MOIS
Acceptations Bancaires Canadiennes
1 $ millions; points de 100 p. cent

Saison	Haut	Bas	Haut	Bas	Régl.	Var.	Int. en cours
Déc.	95.79	90.20	95.78	95.73	95.75		41928
Mars	95.48	92.08	95.47	95.39	95.39		24042
Juin	95.14	92.50	95.14	95.04	95.04	-0.08	14595
Sept.	94.76	92.40	94.76	94.67	94.65	-0.07	7437
Mars	94.08	92.35	94.07	94.00	93.97	-0.07	2442
Juin	93.79	92.42	93.71	93.71	93.68	-0.07	2390
Sept.	93.49	93.06	0.00	0.00	93.41	-0.07	177
Déc.	94.41	92.45	94.37	94.30	94.30	-0.07	5547

Volume estimé: 8,656
Volume journée précédente: 11,976
Intérêts en cours journée précédente: 98,558

10 ANS
CONTRAT à terme sur obligations du Canada
$100 000; points de 100 p. cent

Saison	Haut	Bas	Haut	Bas	Régl.	Var.	Int. en cours
Déc.	111.75	106.32	111.90	111.48	111.52	-0.16	20210
Mars	0.00	0.00	0.00	0.00	0.00		0
Juin	0.00	0.00	0.00	0.00	0.00		0
Sept.	0.00	0.00	0.00	0.00	0.00		0

Volume estimé: 3,042
Volume journée prec.: 3,413
Intérêts en cours journée précédente: 20,210

5 ANS
CONTRAT à terme sur obligations du Canada
$100 000; points de 100 p. cent

Saison	Haut	Bas	Haut	Bas	Régl.	Var.	Int. en cours
Déc.	109.48	107.40	109.43	109.25	109.28	-0.12	1031
Mars	0.00	0.00	0.00	0.00	0.00		0
Juin	0.00	0.00	0.00	0.00	0.00		0
Sept.	0.00	0.00	0.00	0.00	0.00		0

Volume estimé: 40
Volume journée prec.: 225
Intérêts en cours journée précédente: 1,031

OPTIONS sur contrats à terme sur obligations du gouvernement du Canada
$ 100 000; points de 100 p. cent

Prix de levée	Achats Sept.	Achats Nov.	Achats Déc.	Ventes Sept.	Ventes Nov.	Ventes Déc.
101	s	s	s	0.00	s	s
104	s	s	7.52	s	s	0.00
108	s	3.53	3.61	s	0.01	0.11
109	s	2.57	2.75	s	0.06	0.24
110	s	1.71	1.98	s	0.19	0.47
111	s	1.00	1.34	s	0.48	0.82
112	s	0.50	0.84	s	0.97	1.32

Volume estimé: 1
Volume précédent des options d'achat: 1
Volume précédent des options de ventes: 0
Intérêts en cours des options d'achat: 44
Intérêts en cours des options de ventes: 12

OPTIONS sur contrats à terme sur Acceptations Bancaires Canadiennes de 3 mois
1 $ Million; points de 100 p. cent

s: non-offert

Prix de levée	Achats Déc 6	Achats Mars 7	Achats Jun 7	Achats Sept. 7	Ventes Déc 6	Ventes Mars 7	Ventes Jun 7	Ventes Sept. 7
92.50	s	2.89	s	s	s	0.00	s	s
93.00	s	s	2.04	s	s	s	0.04	s
93.50	s	s	1.57	1.33	s	s	0.08	0.22
93.75	s	1.64	1.35	1.14	s	0.02	0.11	0.27
94.00	1.75	1.39	1.15	0.97	0.00	0.03	0.15	0.33
94.25	1.50	1.16	0.96	0.80	0.00	0.05	0.20	0.40
94.50	1.25	0.95	0.78	0.65	0.00	0.08	0.25	0.49
94.75	1.00	0.75	0.62	0.52	0.01	0.12	0.34	0.59
95.00	0.76	0.56	0.47	0.40	0.02	0.18	0.43	0.71
95.25	0.54	0.40	0.35	0.30	0.04	0.27	0.55	0.85
95.50	0.34	0.28	0.24	0.21	0.10	0.38	0.69	1.00
95.75	0.19	0.17	s	s	0.19	0.52	s	s
96.00	0.07	s	s	s	0.33	s	s	s
96.25	0.03	s	s	s	0.53	s	s	s

Volume estimé: 200
Volume précédent des options d'achat: 125
Volume précédent des options de ventes: 75
Intérêts en cours des options d'achat: 4,535
Intérêts en cours des options de ventes: 5,080

Options Canadiennes

Les 5 titres les plus actifs de (OTC)	Vol.	Opt. en cours
Bre-X Minerals	3124	26490
TransCanadaPipe	1541	6044
Barrick Gold	1129	20339
Air Canada	820	24041
Newbridge CD	657	16811

Série	Prix	Off.	Dem.	Dern. opt.	Vol.	Opt. en cours
Abitibi Price C $17.500						**60**
OC	17.00 P	0.05	0.20	0.15	30	32
DC	18.00	0.60	0.75	0.60	15	209
MR	18.00 P	1.30	1.55	1.30	15	268
Agnico-Eagle C $21.20						**14**
OC	20.00	1.40	1.65	1.60	11	
MR	24.00	1.30	1.55	1.25	3	63
Air Canada C 492						**820**
OC	5.00	0.08	0.15	0.15	600	3440
	5.00 P	0.15	0.20	0.15	50	1958
NV	5.00	0.20	0.30	0.30	20	20
JA	6.00	0.10	0.15	0.10	50	4498
AP	5.00	0.55	0.60	0.55	100	793
Alberta Energy C $26.90						**30**
DC	26.00	1.50	1.70	1.50	30	30
Alcan Alumin. C $41						**44**
OC	42.50	0.25	0.40	0.35	22	2897
JA	45.00	0.50	0.65	0.50	5	596
	45.00 P	4.25	4.50	4.30	2	143
AP	40.00	3.40	3.65	3.60	5	25
	40.00 P	1.80	1.95	1.85	10	160
Alcan Leaps 98 C $41						
JA	35.00	8.25	9.25			42
	35.00 P	0.85	1.10			107
	40.00	5.15	6.15			54
	40.00 P	2.70	2.95			92
	45.00	3.00	4.00			88
	45.00 P	5.20	6.20			6
	50.00	1.60	2.10			47
	50.00 P	8.95	9.95			
Alcan Leaps 99 C $41						
JA	35.00	9.95	10.95			
	35.00 P	1.75	2.25			
	40.00	7.35	8.35			20
	40.00 P	3.40	4.40			30
	45.00	5.10	6.10			10
	45.00 P	6.10	6.25			
	50.00	3.40	4.40			2
	50.00 P	9.55	10.55			
Arizona Star Res. Corp. C						**120**
OC	10.00	0.95	1.15	1.05	20	230
	12.00	0.25	0.40	0.40	20	310
NV	10.00	1.50	1.70	1.70	75	165
DC	11.00	1.50	1.70	1.80	5	130
ABER Resources C $23						**26**
JA	25.00	2.35	2.55	2.50	10	51
AP	25.00	3.55	3.75	3.50	16	36
Barrick Gold C $34.500						**1129**
OC	32.50	2.15	2.35	2.80	20	20
	35.00	0.60	0.80	1.00	15	337
	35.00 P	1.05	1.25	1.05	20	343
	37.50	0.10	0.25	0.15	249	3394
	37.50 P	3.00	3.25	2.85	40	587
NV	32.50 P	0.50	0.70	0.45	10	10
	35.00	1.30	1.40	1.40	25	59
JA	30.00	5.15	5.40	5.55	5	124
	30.00 P	0.45	0.65	0.55	20	151
	35.00	2.05	2.25	2.30	315	800
	35.00 P	2.10	2.30	2.05	300	1406
	37.50 P	3.65	3.70	3.55	25	195
	40.00	0.60	0.80	0.80	75	1569
AP	37.50	2.05	2.25	2.35	10	642
Barrick Lps 98 C $34.500						**33**
JA	30.00	8.00	8.30	8.35	10	129
	30.00 P	1.55	1.85			208
	35.00	5.30	5.65	5.75	10	212
	35.00 P	3.70	3.80	3.65	12	167
	40.00	3.35	3.70	3.85	1	240
	40.00 P	6.75	7.15			55
	45.00	1.80	2.05			301
	45.00 P	10.70	11.10			142
Barrick Lps 99 C $34.500						**2**
JA	30.00	9.60	10.60			
	30.00 P	2.00	3.00			
	35.00	7.05	8.05			33
	35.00 P	4.10	5.10	4.00	2	10
	40.00	4.70	5.70			34
	40.00 P	7.00	8.00			60
	45.00	3.55	3.80			63
	45.00 P	10.85	11.85			
Biochem C $55						**306**
OC	46.00	9.25	9.60	9.15	10	46
	50.00	5.75	6.10	5.75	20	54
	50.00 P	0.75	0.90	1.20	50	105
	52.00	4.40	4.65	4.15	20	261
	52.00 P	1.30	1.50	2.00	5	121
	54.00	3.05	3.30	2.60	13	97
	54.00 P	2.10	2.35	2.80	2	2
DC	40.00	15.95	16.30	14.50	105	38
	44.00	12.70	13.05	11.55	5	14
	50.00	8.25	8.60	7.10	18	114
	50.00 P	2.75	2.95	3.50	10	37
	54.00	6.00	6.35	5.45	5	133
	56.00 P	5.55	5.90	6.25	2	42
	60.00	3.35	3.60	3.30	10	464
	68.00	1.35	1.55	1.00	10	45
MR	50.00	10.70	11.05	9.80	21	260
Biochem Lps 97 C $55						
JA	10.00	45.00	45.50			930
	10.00 P	0.05	0.25			37
	12.00	43.05	43.55			13
	12.00 P	0.05	0.20			5
	14.00	41.05	41.55			60
	14.00 P	0.05	0.20			18
	16.00	39.10	39.60			34
	16.00 P	0.05	0.25			28
	18.00	37.10	37.60			82
	18.00 P	0.05	0.25			10
	20.00	35.45	35.95			55
	20.00 P	0.05	0.25			36
	22.00	33.45	33.95			510
	22.00 P	0.05	0.30			167
	24.00	31.65	32.15			765
	24.00 P	0.10	0.25			110
Biochem Lps 97 C $55						**23**
JA	26.00	29.25	29.75			89
	26.00 P	0.05	0.25			269
	28.00	27.45	27.95			624
	28.00 P	0.25	0.30			299
	30.00	25.45	25.95	24.80	10	632
	30.00 P	0.05	0.30			149
	32.00	23.65	24.15			2690
	32.00 P	0.10	0.35			122
	34.00	21.70	22.20			6
	34.00 P	0.20	0.45			45
	36.00	19.85	20.35			27
	36.00 P	0.30	0.55			205
	38.00	18.15	18.65			82
	38.00 P	0.50	0.75			587
	40.00	16.05	16.55	14.55	10	2630
	40.00 P	0.70	0.95			67
	42.00	14.65	15.15			56
	42.00 P	1.10	1.35			42
	44.00	13.05	13.55			94
	44.00 P	1.50	1.75			25
	46.00	11.70	12.20			187
	46.00 P	2.05	2.30			21
	48.00	10.30	10.80			33
	48.00 P	2.65	2.90			30
	50.00	9.10	9.50			412
	50.00 P	3.25	3.50	4.00	1	165
	55.00	6.15	6.55			455
	55.00 P	5.45	5.85			328
	60.00	4.40	4.65	3.90	2	157
	60.00 P	8.55	8.95			30
	65.00	2.65	2.90			190
	65.00 P	12.15	12.65			403
	70.00	1.10	1.35			245
	70.00 P	16.15	16.65			
Biochem Lps 98 C $55						**20**
JA	38.00	22.40	23.00	21.40	10	36
	38.00 P	2.65	3.25			54
	40.00	21.45	22.05			58
	40.00 P	3.65	4.25			10
	42.00	20.15	20.75			2
	42.00 P	4.15	4.75			21
	44.00	18.85	19.45			8
	44.00 P	4.95	5.55			
	46.00	17.75	18.35			3
	46.00 P	5.70	6.30			35
	48.00	16.65	17.25			19
	48.00 P	6.55	7.15			1
	50.00	15.80	16.40			23
	50.00 P	7.95	8.55	8.95	10	26
	55.00	13.25	13.85			30
	55.00 P	10.05	10.65			37
	60.00	10.90	11.50			31
	60.00 P	13.05	13.65			5
	65.00	8.85	9.45			36
	65.00 P	16.15	16.75			8
	70.00	6.25	6.85			70
	70.00 P	19.65	20.25			3
Biomira Inc. C $9						**20**
OC	8.00	1.00	1.25	1.05	20	7
Bk Mont C $36.35						**181**
OC	33.00	3.35	3.60	3.50	11	646
	34.00	2.40	2.65	2.80	60	2098
JA	26.00 P	0.05	0.15	0.10	10	35
	28.00	8.30	8.70	8.80	6	266
	30.00 P	0.01	0.15	0.10	10	50
	34.00	2.55	2.80	2.75	10	572
	36.00	1.15	1.35	1.40	5	2358
	37.00	0.75	0.90	0.75	9	596
	38.00 P	2.05	2.30	2.05	20	22
AP	38.00	0.75	0.95	0.90	40	40
Bk Mont Lps 98 C $36.35						**20**
JA	26.00	10.45	10.95			91
	26.00 P	0.01	0.50			20
	28.00	8.50	9.00			196
	28.00 P	0.05	0.55			70
	30.00	6.60	7.10			192
	30.00 P	0.15	0.65			95
	32.00	4.95	5.45			60
	32.00 P	0.35	0.85			18
	34.00	3.60	4.10			96
	34.00 P	0.85	1.35			60
	36.00	2.50	3.00	3.00	20	64
	36.00 P	1.60	2.10			25
	38.00	1.50	2.00			
	38.00 P	2.65	3.15			
Bk Mont Lps 99 C $36.35						
JA	30.00	7.55	8.05			360
	30.00 P	0.40	0.90			89
	32.00	6.15	6.65			85
	32.00 P	0.70	1.20			83
	34.00	4.60	5.10			33
	34.00 P	1.20	1.70			40
	36.00	3.10	3.60			
	36.00 P	1.95	2.45			
	38.00	2.15	2.65			5
	38.00 P	3.00	3.50			
Bk Nova Scotia C $38.500						**106**
OC	32.00	6.50	6.80	6.70	10	60
	34.00	4.50	4.80	4.60	20	260
	39.00 P	0.70	0.95	0.90	10	10
JA	25.00	13.70	13.95	13.50	20	50
	30.00	8.75	9.00	8.55	5	65
	33.00	5.85	6.10	6.15	10	21
	36.00	3.15	3.45	3.40	30	62
Bk NS Leaps 98 C $38.500						**15**
JA	25.00	13.70	14.05	13.70	15	232
	25.00 P	0.05	0.35			450
	30.00	9.05	9.40			309
	30.00 P	0.40	0.75			200
	35.00	4.80	5.15			133
	35.00 P	0.95	1.45			55
	40.00	2.00	2.50			74
	40.00 P	2.65	3.65			20
Bombardier Cl B C $19.250						**627**
OC	18.00	1.20	1.45	1.10	10	166
	19.00	0.50	0.75	0.60	30	161
JA	18.00	1.75	2.00	1.50	20	691
	19.00	1.10	1.35	1.00	5	190
	20.00	0.45	0.70	0.55	13	868
AP	20.00	0.85	1.00	1.00	549	618
Bombrd Lps 98 C $19.250						**24**
JA	13.00	7.45	7.95			263
	13.00 P	0.01	0.50			46
	14.00	6.60	7.10			93
	14.00 P	0.05	0.55			24
	15.00	5.60	6.10			111
	15.00 P	0.20	0.70			72
	16.00	4.80	5.40			84
	16.00 P	0.35	0.85			112
	17.00	4.10	4.60			325
	17.00 P	0.60	1.10			[illegible]
	18.00	3.65	4.10			690
	18.00 P	0.80	1.30			150
	20.00	2.55	3.05			499
	20.00 P	1.80	2.30			32
	22.00	1.75	2.00	1.50	24	419
	22.00 P	3.10	3.60			112
Bombrd Lps 99 C $19.250						**10**
JA	18.00	4.80	5.30			179
	18.00 P	1.30	1.80			10
	20.00	3.80	4.30	4.30	10	174
	20.00 P	2.20	2.70			
	22.00	2.70	3.30			222
	22.00 P	3.35	3.85			51
Bre-X Minerals C $26.65						**3124**
OC	23.00	3.75	4.05	4.00	20	505
	24.00	2.95	3.20	3.20	10	275
	25.00	2.20	2.45	2.40	35	842
	25.00 P	0.40	0.50	0.60	40	504
	26.00	1.60	1.80	1.65	120	851
	26.00 P	0.70	0.90	1.05	98	578
	27.00	1.10	1.30	1.10	135	505
	27.00 P	1.20	1.40	1.35	60	145
	28.00	0.70	0.85	0.80	353	1208
	28.00 P	1.80	2.00	1.80	30	15
	29.00	0.35	0.50	0.40	30	30
NV	26.00 P	1.40	1.60	1.40	10	68
	27.00	1.95	2.15	2.05	315	315
	27.00 P	1.90	2.10	1.50	10	60
	28.00	1.45	1.65	1.45	25	118
DC	20.00	7.25	7.60	7.50	20	621
	20.00 P	0.35	0.45	0.45	10	615
	21.00	6.45	6.80	6.85	10	454
	23.00 P	1.00	1.20	1.00	6	258
	24.00	4.30	4.60	4.30	15	999
	24.00 P	1.30	1.50	1.40	10	223
	25.00	3.70	4.00	3.80	350	1368
	25.00 P	1.60	1.80	1.80	270	640
	26.00	3.10	3.40	2.95	70	1629
	26.00 P	2.05	2.30	2.05	100	603
	27.00	2.60	2.85	2.85	118	962
	28.00	2.15	2.40	2.20	150	1646
	28.00 P	2.90	3.15	2.95	30	30
	29.00	1.65	1.85	1.75	113	2124
	29.00 P	3.40	3.70	3.75	60	225
MR	23.00 P	1.60	1.80	1.70	5	200
	25.00	5.00	5.35	5.05	385	593
	25.00 P	2.40	2.65	2.40	20	216
	26.00	4.45	4.75	4.50	71	337
	27.00	3.85	4.15	4.65	2	337
	28.00	3.25	3.55	3.15	10	178
	29.00	2.70	2.95	2.65	8	37
Bresea Res. C $16						**309**
OC	15.00 P	0.30	0.45	0.40	30	200
	16.00	0.60	0.75	0.80	150	545
	17.00	0.20	0.30	0.25	80	226
NV	16.00 P	1.05	1.20	1.05	6	80
	17.00	0.65	0.80	0.80	5	55
DC	15.00	2.15	2.35	2.35	3	657
	17.00	1.15	1.35	1.45	30	1517
MR	14.00	3.55	3.80	3.70	5	176
BCE Inc. C $58.15						**135**
OC	57.50	1.00	1.20	0.95	16	74
NV	52.50	5.85	6.00	5.90	2	132
	55.00	3.45	3.55	3.45	24	1441
	57.50	1.45	1.65	1.45	23	1027
FB	60.00	1.05	1.25	1.05	10	10
MY	60.00	1.40	1.60	1.55	20	20
	60.00 P	3.00	3.25	3.25	40	40
BEMA GOLD CORP. C $9.65						**291**
OC	10.00	0.40	0.55	0.65	100	741
	11.00	0.20	0.30	0.25	115	5750
	12.00	0.02	0.20	0.10	11	120
NV	10.00	0.75	0.90	0.65	25	515
	10.00 P	0.90	1.10	1.00	20	35
FB	12.00	0.85	1.05	0.90	20	105
BK NS Leaps 99 C $38.500						
JA	30.00	10.45	10.95			450
	30.00 P	0.85	1.35			130
	35.00	6.45	7.45			14
	35.00 P	1.80	2.30			98
	40.00	3.60	4.60			10
	40.00 P	3.80	4.80			
Cambior Inc C $19.20						**10**
OC	19.00	0.50	0.75	0.65	10	210
Cambior Lps 98 C $19.20						
JA	12.00	7.70	8.20			90
	12.00 P	0.05	0.50			28
	14.00	6.10	6.60			18
	14.00 P	0.20	0.70			20
	16.00	4.75	5.25			39
	16.00 P	0.60	1.10			2
	18.00	3.55	4.05			78
	18.00 P	1.35	1.85			20
	20.00	2.60	3.10			99
	20.00 P	2.30	2.80			80
	22.00	1.95	2.45			58
	22.00 P	3.60	4.10			10
Cambior Lps 99 C $19.20						
JA	18.00	4.65	5.15			
	18.00 P	1.75	2.25			2
	20.00	3.70	4.20			10
	20.00 P	2.75	3.25			
	22.00	3.05	3.55			35
	22.00 P	3.90	4.40			
Cameco Corp. C $66.80						**10**
NV	65.00 P	1.30	1.45	1.30	10	60
Cascades Lps 98 C $6.05						**10**
JA	6.00	0.95	1.35	1.05	10	540
	6.00 P	0.30	0.50			10
	7.00	0.50	0.90			195
	7.00 P	0.80	1.05			155
	8.00	0.25	0.65			147
	8.00 P	1.80	2.20			50
	9.00	0.10	0.60			45
	9.00 P	2.75	3.15			84
Cascades Lps 99 C $6.05						
JA	5.00	2.00	2.40			25
	5.00 P	0.15	0.55			
	6.00	1.40	1.80			10
	6.00 P	0.40	0.80			
	7.00	0.85	1.05			24
	7.00 P	0.90	1.30			40
Cdn Impl Bk C $49.30						**37**
DC	40.00	9.70	9.95	9.80	4	14
JA	35.00 P	0.01	0.15	0.10	10	110
	45.00	4.90	5.15	4.65	10	276
MR	45.00	5.10	5.35	5.40	4	18
	47.50	3.05	3.25	2.95	4	90
JN	50.00	2.10	2.30	2.30	5	35
Cdn Impl Lps 98 C $49.30						**50**
JA	30.00	19.70	20.20			45
	30.00 P	0.01	0.15			1
	35.00	14.75	15.25			5
	35.00 P	0.01	0.30			60
	40.00	10.30	10.70			308
	40.00 P	0.15	0.55			53
	45.00	6.25	6.65	6.75	40	118
	45.00 P	0.80	1.20			40
	50.00	3.25	3.65	3.75	10	150
	50.00 P	2.45	2.85			157
Cdn Impl Lps 99 C $49.30						**11**
JA	40.00	11.05	11.45	11.45	11	150
	40.00 P	0.35	0.75			40
	45.00	7.55	7.95			10
	45.00 P	1.25	1.65			
	50.00	4.75	5.15			20
	50.00 P	2.95	3.45			20
Cdn Pac Lps 99 C $31.750						
JA	25.00	8.40	9.40			
	25.00 P	0.60	0.85			2
	30.00	5.45	5.95			6
	30.00 P	2.10	2.35			
	35.00	3.15	3.75			
	35.00 P	4.20	4.70			1
CdnPac Leaps 98 C $31.750						**4**
JA	20.00	12.20	12.70			124
	20.00 P	0.01	0.25			23
	25.00	8.25	8.50			161
	25.00 P	0.45	0.60			1000
	30.00	4.45	4.90			145
	30.00 P	1.35	1.60			39
	35.00	1.95	2.20	1.95	4	41
	35.00 P	3.50	3.95			80
Corel Corp. C $12						**521**
OC	10.00	1.95	2.20	2.05	1	80
	12.50	0.35	0.50	0.35	10	799
	12.50 P	0.70	0.90	0.80	20	652
	15.00	0.01	0.10	0.08	25	1533
	15.00 P	2.90	3.10	3.00	4	310
	17.50 P	[illegible]	[illegible]	[illegible]	5	90
NV	10.00	2.15	2.40	2.60	3	8
	10.00 P	0.01	0.25	0.25	20	25
	12.50	0.75	0.90	0.70	10	30
	12.50 P	0.95	1.20	0.90	20	90
JA	10.00	2.55	2.80	2.95	10	139
	10.00 P	0.25	0.50	0.40	20	57
	12.50	1.20	1.40	1.30	45	1200
	12.50 P	1.25	1.50	1.20	10	490
AP	10.00	3.20	3.30	3.30	60	119
	12.50 P	1.60	1.85	1.60	30	128
	15.00	1.05	1.10	1.10	178	299
	15.00 P	3.20	3.45	3.55	50	130
Cott Corp. C $10.20						**130**
OC	10.00 P	0.30	0.45	0.30	70	165
DC	9.00 P	0.30	0.35	0.30	50	360
	10.00 P	0.70	0.90	0.75	10	270
Cott Leaps 98 C $10.20						
JA	6.00	5.00	5.50			98
	6.00 P	0.40	0.85			35
	8.00	3.55	4.05			72
	8.00 P	1.05	1.50			445
	10.00	2.45	2.95			69
	10.00 P	1.80	2.30			50
	12.00	1.50	2.00			134
	12.00 P	2.85	3.35			160
	14.00	0.85	1.35			106
	14.00 P	4.35	4.85			255
	16.00	0.50	1.00			63
	16.00 P	5.90	6.40			50
	18.00	0.30	0.80			150
	18.00 P	7.75	8.25			16
Cott Leaps 99 C $10.20						
JA	10.00	3.25	3.75			
	10.00 P	2.20	2.70			
	12.00	2.55	3.05			
	12.00 P	3.15	3.65			
CAE Inc. C $10.750						**89**
DC	11.00	0.30	0.35	0.35	3	38
MR	11.00	0.60	0.70	0.60	50	65
	12.00	0.25	0.30	0.20	36	96
CDA Jun 2021 9.75 C $122.40						**34**
DC	118.00 P	0.60	0.85	0.55	4	51
	122.00	1.85	2.10	1.80	18	65
	122.00 P	2.00	2.25	1.95	8	48
MR	124.00 P	4.20	4.50	4.40	4	7
CDA Mar 2011 9 C $113.05						**8**
OC	100.00	12.75	13.35	13.09	6	
DC	114.00	0.75	1.00	0.75	2	60
Diadem Resouces C $8.40						**623**
OC	5.00	3.30	3.50	3.25	110	30
	6.00	2.35	2.55	2.50	20	390
	7.00	1.50	1.70	1.55	60	520
	8.00	0.75	0.90	0.85	130	784
NV	8.00	1.30	1.45	1.40	50	120
	9.00	0.80	0.95	0.75	60	100
DC	7.00	2.15	2.35	2.30	70	951
	7.00 P	0.65	0.75	0.70	30	85
	8.00	1.65	1.85	1.80	15	908
	8.00 P	1.05	1.25	1.00	20	75
MR	7.00	2.70	2.90	2.85	25	610
	8.00	2.30	2.45	2.40	25	625
	9.00	1.80	2.00	1.75	8	106
Dofasco Inc C $20.95						**100**
DC	22.00	0.30	0.50	0.35	100	260
Echo Bay Mines C $11.80						**5**
JA	13.00	0.45	0.65	0.65	5	80
EICON TECHNOLOGY CORP. C $5.30						**19**
JA	6.00	0.45	0.60	0.50	19	79
Falconbridge C $27.500						**10**
AP	27.00	2.30	2.55	2.40	10	10
Gandalf Technologies Inc C $7.60						**68**
OC	7.00	0.85	1.00	1.00	20	46
	8.00	0.40	0.55	0.50	10	288
NV	7.00	1.10	1.25	1.45	10	40
JA	8.00	1.10	1.25	1.10	8	265
	13.00	0.20	0.25	0.25	10	430
AP	10.00	1.00	1.15	1.20	10	174
Gulf Canada Resources C $8.55						**20**
MR	8.00 P	0.40	0.60	0.40	20	70
Hummingbird Com C $37.40						**45**
OC	40.00	1.15	1.40	1.35	35	35
NV	37.50	3.20	3.70	3.90	5	8
	40.00	2.15	2.65	2.55	5	30
Imperial Oil Ltd C $57.70						**87**
OC	57.50	0.90	1.15	0.95	17	10
NV	57.50	1.40	1.60	1.40	12	70
	60.00	0.40	0.65	0.50	50	164
FB	55.00	3.90	4.40	4.50	8	55
Inco Ltd C $41.750						**194**
OC	40.00 P	0.20	0.30	0.20	55	10
	42.50	0.50	0.60	0.60	90	383
	42.50 P	1.25	1.40	1.05	10	161
	45.00 P	3.25	3.50	3.30	10	46
NV	47.50	0.05	0.15	0.15	2	395
FB	45.00	1.10	1.25	1.25	5	356
	45.00 P	4.00	4.25	3.95	2	148
MY	42.50 P	2.90	3.15	2.80	10	10
	45.00	1.80	1.95	1.90	10	65
Kinross Gold C $9.750						**10**
OC	12.00 P	2.25	2.45	2.20	10	10
KWG Resources C $8.30						**10**
JA	10.00	0.70	0.95	0.90	10	180
Laidlaw Inc B C $14.95						**25**
OC	14.00	0.95	1.15	1.00	25	57
Laidlaw Lps 97 C $14.95						
JA	6.00	9.00	9.35			4
	6.00 P	0.01	0.25			
	8.00	7.00	7.35			37
	8.00 P	0.01	0.25			
	10.00	5.05	5.30			24
	10.00 P	0.01	0.25			50
	12.00	3.15	3.30			285
	12.00 P	0.01	0.25			53
	14.00	1.25	1.40			200
	14.00 P	0.15	0.40			88
	16.00	0.25	0.40			129
	16.00 P	1.05	1.30			12
Laidlaw Lps 98 C $14.95						
JA	10.00	5.85	6.35			48
	10.00 P	0.01	0.50			2
	12.00	4.00	4.50			33
	12.00 P	0.10	0.60			
	14.00	2.55	3.00			62
	14.00 P	0.50	1.00			50
	16.00	1.30	1.50			36
	16.00 P	1.35	1.85			60
Loewen Group C $55.750						**180**
DC	42.50	13.40	13.90	13.90	10	126
	50.00	7.30	7.80	8.25	10	47
	55.00	4.15	4.65	4.65	58	310
	55.00 P	3.70	3.95	3.70	7	105
	60.00	2.35	2.60	2.50	85	240
JN	50.00	8.85	9.35	9.75	10	10
Mac Bloedel C $18.65						**30**
OC	18.00	0.75	0.90	0.75	5	214
	19.00	0.20	0.35	0.15	10	400
AP	18.00	1.40	1.55	1.50	10	10
	20.00	0.50	0.65	0.50	5	53
Magna Intl CI.A C						**52**
OC	65.00 P	0.80	1.05	0.75	40	40
NV	65.00 P	1.20	1.35	1.35	10	18
MY	67.50	4.50	4.85	4.85	2	2
Methanex Corp. C $10.750						**10**
JA	11.00	0.30	0.45	0.30	10	247
Methanex Lps 98 C $10.750						**15**
JA	8.00	3.45	3.85			54
	8.00 P	0.09	0.50			
	10.00	1.95	2.35			249
	10.00 P	0.55	0.95			300
	12.00	0.90	1.00	1.00	15	274
	12.00 P	1.55	1.95			105
	14.00	0.15	0.55			140
	14.00 P	3.30	3.70			1
	16.00	0.05	0.40			30
	16.00 P	5.25	5.65			18
Methanex Lps 99 C $10.750						
JA	10.00	3.00	3.50			10
	10.00 P	0.95	1.45			
	12.00	2.15	2.40			
	12.00 P	1.90	2.40			6
	14.00	1.45	1.95			
	14.00 P	3.40	3.90			
Midland Walwyn Inc. C $10.250						**85**
OC	11.00	0.15	0.20	0.15	10	10
DC	9.00	1.65	1.90	1.85	15	209
	11.00	0.40	0.65	0.40	10	10
MR	10.00	1.30	1.50	1.35	30	87
	10.00 P	0.55	0.70	0.55	10	10
	11.00	0.60	0.75	0.60	10	10
[illegible] C $9.20						**114**
OC	9.00 P	0.20	0.30	0.25	15	15
DC	9.00	0.60	0.75	0.60	10	825
	10.00	0.20	0.30	0.20	49	1013
MR	9.00 P	0.45	0.55	0.50	20	50
	10.00	0.50	0.65	0.50	20	251
Moore Corp Ltd C $25						**100**
FB	27.50	0.40	0.50	0.40	100	268
National Bank C $12.20						**65**
OC	11.00 P	0.05	0.25	0.10	40	240
	12.00	0.35	0.60	0.40	25	723
Natl Bk Leaps 98 C $12.20						
JA	9.00	3.55	3.95			180
	9.00 P	0.05	0.40			5
	10.00	2.85	3.05			298
	10.00 P	0.05	0.45			87
	12.00	1.50	1.90			362
	12.00 P	0.40	0.80			82
	14.00	0.60	1.00			6
	14.00 P	1.70	2.10			
Natl Bk Lps 99 C $12.20						
JA	10.00	3.30	3.80			255
	10.00 P	0.15	0.65			80
	12.00	2.20	2.55			85
	12.00 P	0.70	1.20			
	14.00	1.00	1.50			10
	14.00 P	1.70	2.20			20
Newbridge $CD C $44.40						**657**
OC	42.50	2.90	3.15	3.20	60	534
	42.50 P	0.90	1.05	0.90	17	310
	45.00	1.55	1.80	2.00	82	161
	45.00 P	2.15	2.25	1.70	20	420
	47.50	0.75	0.90	1.05	65	348
	47.50 P	3.60	3.95	3.75	5	42
	50.00	0.30	0.45	0.40	40	252
	50.00 P	5.55	6.05	5.10	20	20
NV	45.00	2.80	3.05	3.05	20	20
	47.50 P	4.50	4.85	3.80	30	30
DC	35.00 P	0.50	0.65	0.65	70	734
	42.50	4.95	5.30	5.65	60	268
	42.50 P	2.55	2.80	2.20	10	324
	45.00	3.70	4.05	4.00	10	1301
	47.50 P	5.10	5.60	5.00	7	53
	50.00	1.95	2.20	2.25	10	703
	55.00	0.95	1.10	1.25	81	509
MR	35.00	11.30	11.80	12.05	50	238
Noranda Lps 98 C $27.95						
JA	22.00	6.60	7.35			23
	22.00 P	0.20	0.70			30
	24.00	5.20	5.70			5
	24.00 P	0.50	1.00			20
	26.00	4.00	4.40			30
	26.00 P	1.20	1.70			5
	28.00	2.95	3.40			21
	28.00 P	1.85	2.35			14
	30.00	1.75	2.25			42
	30.00 P	3.00	3.50			
	32.00	1.05	1.55			76
	32.00 P	4.35	4.85			10
Noranda Lps 99 C $27.95						
JA	26.00	4.55	5.30			
	26.00 P	1.45	2.20			
	28.00	3.55	4.30			
	28.00 P	2.25	3.00			
	30.00	2.75	3.50			
	30.00 P	3.20	3.95			8
Northern Tel C $79.500						**78**
OC	75.00 P	0.45	0.55	0.55	25	255
NV	80.00	2.75	3.10	2.75	10	20
JA	70.00	11.00	11.50	11.05	3	200
AP	80.00 P	5.25	5.75	5.70	20	26
	85.00	4.25	4.65	4.25	20	20
Nortl Leaps 98 C $79.500						
JA	40.00	40.90	41.90			30
	40.00 P	0.02	0.50			10
	45.00	36.30	37.30			54
	45.00 P	0.07	0.50			5
	50.00	31.75	32.55			68
	50.00 P	0.02	0.50			60
	55.00	27.35	28.35			65
	55.00 P	0.30	0.80			40
	60.00	23.20	24.20			20

Suite à la page F 12

Bourse de Toronto

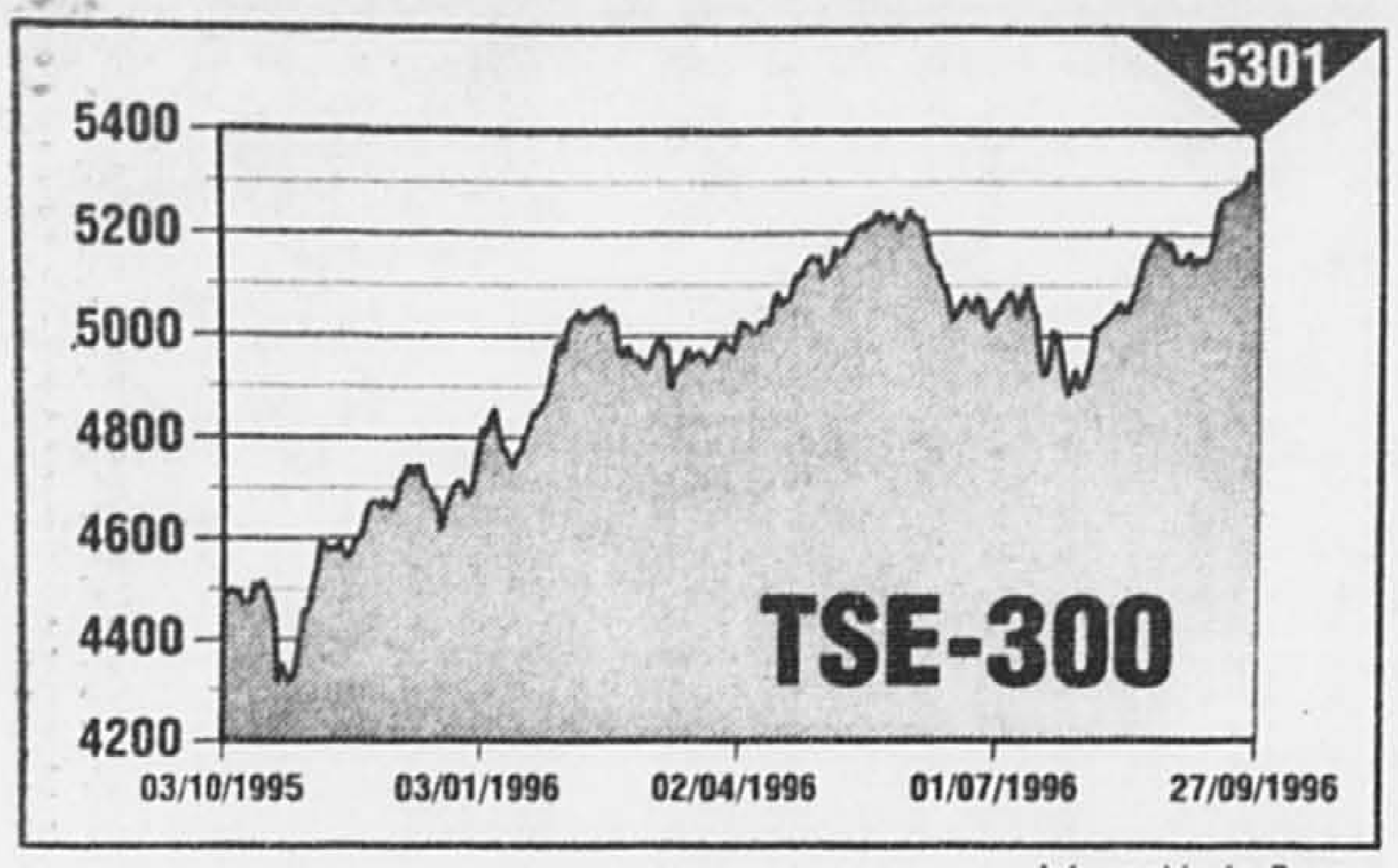

Infographie *La Presse*

A / B

Valeurs	Div.	Ventes (100)	Haut	Bas	Ferm.	ch. Net	52 sem. Haut	52 sem. Bas
ACC Tel		171	21.30	21.15	21.15		21.35	3.25
Agt B F	0.60	244	26.20	26.00	26.10	+0.10	26.60	17.75
Ai T.adv		561	4.05	4.00	4.00	+0.10	17.62	3.45
AJ perron o		460	0.10	0.09	0.09		0.16	0.03
AMT Intl o		159	1.74	1.70	1.74	+0.09	2.01	0.75
AMT I wo		155	0.73	0.70	0.73	+0.03	0.99	0.07
AOM Aut o		415	0.50	0.45	0.50	+0.04	0.95	0.35
ARC resin o			0.92	0.92	0.92		1.15	0.60
AT plastics	0.18	92	13.55	13.40	13.55	+0.05	14.85	10.75
ATI tech		2297	12.25	11.50	12.05	+0.25	12.90	8.12
ATS Auto		1642	42.00	41.00	41.50	-0.40	42.50	17.00
Abacan o		4476	9.10	8.80	9.05	-0.10	9.40	2.62
Aber Res o		300	23.15	22.70	23.00		24.50	8.00
Abti Price	0.40	1623	17.55	17.40	17.45	-0.05	25.12	16.50
Accord Fin	0.08	50	3.52	3.50	3.50		4.20	2.50
Acugraph A		389	1.30	1.25	1.25	+0.05	5.50	1.10
Acetex		10	14.00	14.00	14.00	+0.55	16.15	13.00
Acklands		20	16.60	16.60	16.60	-0.15	17.00	9.75
ACME mtl		2	23.00	23.00	23.00	+0.50	25.00	18.50
Adex mng o		143	0.89	0.85	0.85		1.70	0.84
Adrian o		337	3.95	3.75	3.80	+0.03	7.37	3.20
Adv Grvs o		475	0.46	0.43	0.44	-0.01	1.30	0.32
Adv mat o		50	0.70	0.70	0.70	-0.03	0.95	0.50
Advantx o		33	0.43	0.43	0.43	-0.01	0.64	0.30
Adventure		39	1.85	1.85	1.85		5.00	1.50
Agnico E	0.13	205	21.20	20.75	21.20	+0.20	26.00	14.62
Agra B f	0.16	110	11.10	11.00	11.00	-0.20	11.25	6.25
Agrium	0.15	576	18.90	18.50	18.50	-0.40	22.50	15.87
Aim Safety		47	12.60	12.35	12.60	-0.30	13.95	6.12
Ainsworth		80	7.80	7.55	7.80	+0.05	9.12	6.12
Air Canada		705	4.94	4.91	4.92	+0.02	5.60	4.11
Air Can a f		174	4.40	4.38	4.38	-0.02	5.10	3.65
Akita A f	0.10	17	7.75	7.75	7.75		8.00	3.45
AT Energy	0.40	502	26.95	26.75	26.90		27.25	19.75
Alcan	0.82	1775	41.35	40.85	41.00	-0.30	47.12	38.75
Alcan C p	1.63	25	25.50	25.40	25.40		25.75	24.00
Alcan E p	1.22	10	22.60	22.50	22.50		23.50	21.00
Algo Gr A f		250	0.36	0.36	0.36		0.50	0.20
Alg steel		5764	4.48	4.26	4.38	+0.02	6.50	4.10
Algon Merc	0.40	45	5.00	5.00	5.00		6.00	4.50
Allelix Bio		870	21.40	21.00	21.00	-0.50	26.00	9.75
Alliance a		25	14.50	14.00	14.50	+0.50	17.00	11.50
Allian b f		1120	14.50	14.05	14.40	+0.40	16.50	11.50
Alli Forest		72	22.90	22.90	22.90		28.50	19.75
Alphanet		293	23.00	22.25	22.50		25.00	9.12
Alpine oil		40	0.65	0.65	0.65	-0.06	1.20	0.64
Alta gentic		5	3.30	3.30	3.30		5.62	3.00
Altai Res o		166	1.35	1.32	1.32	-0.03	3.05	0.37
Amber En		1445	17.75	17.05	17.75	+0.65	18.00	6.25
A Bullion o		1430	1.80	1.52	1.80	+0.30	5.87	1.10
Am Eco		9	14.80	14.60	14.70	-0.15	15.50	4.00
Am Gem o		15	1.65	1.65	1.65	-0.20	3.20	1.50
Am Leduc		18	0.25	0.25	0.25	-0.05	0.37	0.25
Am sensors		51	4.40	4.30	4.30	-0.20	10.25	2.50
Amtere	0.16	66	5.75	5.70	5.75	+0.05	7.00	5.00
Anchor L	0.14	100	5.60	5.60	5.60	+0.30	6.50	4.75
Anderson		1610	13.65	13.55	13.60	+0.05	15.25	11.62
Andrs WA f	0.59	15	13.00	12.80	12.80	-0.20	13.95	11.00
Andres W B	0.52	1	13.00	13.00	13.00	-0.50	13.95	10.50
Antares o		183	0.48	0.45	0.47	-0.01	1.10	0.15
Anvil o		42	6.40	6.25	6.25	-0.15	7.87	4.45
Apex A		80	1.20	1.16	1.20	+0.04	1.49	0.60
Applied C o		1025	0.09	0.08	0.08	-0.01	0.15	0.08
Archer Res		755	5.60	5.55	5.60		6.25	4.05
Archtel		272	11.00	10.00	10.50	+1.10	12.80	7.75
Arequipa o		157	30.05	30.00	30.00	-0.05	34.75	1.50
Args 260 p	2.60	2	44.00	44.00	44.00	-1.00	45.00	41.00
Argus B pr	2.70	2	36.75	36.75	36.75	-0.25	38.00	34.25
Ariel o		873	1.17	1.03	1.17	+0.14	1.93	0.91
Armetco o		219	0.75	0.73	0.75	+0.01	1.98	0.72
Armbro En		92	3.70	3.60	3.70	+0.05	4.45	1.85
Artisan	0.10	27	5.40	5.30	5.30	-0.10	6.10	2.50
Ascentex o		115	0.50	0.50	0.50	+0.04	0.60	0.35
Ashton		90	0.92	0.88	0.90		1.65	0.80
Ashurst u o		410	0.51	0.45	0.51	+0.01	1.50	0.40
Asia o		212	10.05	9.95	10.05	+0.05	11.00	4.25
Atco I f	0.44	401	20.20	20.00	20.20	+0.20	21.00	16.50
Athabska o		95	0.62	0.60	0.60		1.06	0.30
Atlanta G o		986	0.90	0.81	0.81	-0.04	1.25	0.35
Atlantis f		13	5.45	5.45	5.45		8.62	4.80
Atna o		1254	5.20	4.85	5.00	+0.15	7.37	3.25
Ault foods	0.66	4179	14.50	14.20	14.20	-0.40	17.75	14.20
Aur Res		857	7.60	7.25	7.40	-0.10	11.80	4.50
Aurex res o		22952	0.42	0.39	0.42		0.66	0.08
Aurizon o		372	1.31	1.27	1.27	-0.03	1.45	0.92
Avenor	0.48	2352	22.40	22.10	22.25	-0.15	29.50	18.87
Azco Mng o		990	2.28	2.10	2.28	+0.23	2.84	0.95
Aztec		125	2.40	2.36	2.36	-0.04	2.61	1.70
BCE Inc	2.72	5608	58.25	57.85	58.15	+0.30	58.25	41.75
BCE I P	1.60	46	26.55	26.50	26.50	+0.10	26.87	24.25
B.c.e I Q	1.72	50	26.75	26.70	26.75	+0.15	27.00	25.37
BCE Mobl		287	45.25	44.60	44.75		48.50	39.00
B.C Bancor		4096	0.40	0.40	0.40		0.40	0.06
BC Gas	0.90	357	18.70	18.60	18.70	+0.10	19.05	13.62
Bc ga bp	1.77	23	26.75	26.25	26.25		28.00	25.15
BC Gas 6.32	1.58	3	26.25	26.25	26.25	+0.25	28.00	24.00
BC Sugar A	0.40	57	11.15	11.00	11.15		11.20	7.62
BC Tel 1.21	1.21	7	21.00	20.75	20.75	-0.50	21.75	19.00
BC Telcom	1.32	807	27.25	27.10	27.20	+0.05	28.20	23.00
BGR A		127	18.60	18.50	18.60	-0.10	20.62	13.12
Bmr Gold o		480	0.31	0.29	0.31	+0.03	0.54	0.12
BPI Fin	0.04	685	1.85	1.75	1.80		1.95	1.18
BYG o		705	1.23	1.15	1.19	-0.04	1.74	0.38
Ballard		147	30.75	30.30	30.60	+0.10	39.00	12.12
Ballard w		7	20.75	20.35	20.35	-0.35	28.75	5.00
Band ore o		1663	9.75	7.75	9.65	-0.35	13.85	7.75
Bank Mtl	1.44	6698	36.70	36.20	36.35	-0.25	37.75	28.00
Bk Mtl 4p	2.25	80	28.70	28.50	28.60	+0.10	29.37	27.25
Bk Mtl B	2.25	6	30.25	30.10	30.10	-0.05	31.00	29.00
Bank N S	1.36	6615	38.65	38.10	38.50	-0.30	39.85	26.75
Bk NS 1p	1.08	48	24.00	24.00	24.00		24.35	22.62
Bk NS 5p	2.31	323	26.75	26.40	26.40	-0.90	28.00	26.40
Bk NS 6p	1.78	47	27.20	27.00	27.20	-0.10	27.62	25.00
Bk NS 7p	1.77	152	27.60	27.50	27.60	-0.30	28.20	25.00
Bk NS 8p	1.75	60	27.50	27.00	27.10	-0.45	27.75	25.00
Bk NS 9p	1.68	24	26.85	26.60	26.85	-0.25	27.25	24.87
Bk NS u	0.66	292	10.00	9.95	9.95	-0.10	10.15	9.25
Barick gld	0.19	7469	35.05	34.40	34.50	-0.10	45.00	30.62
Baringtn		767	5.10	5.00	5.05		5.25	2.75
Baton		203	9.50	9.50	9.50		12.00	8.00
Battery		398	1.66	1.60	1.60	-0.06	3.60	1.28
Battle Mtn	0.06	980	10.75	10.45	10.55		12.40	10.45
Baytex A o		64	11.00	10.80	10.85	-0.20	11.25	3.00
Baytx B of		140	0.72	0.72	0.72	+0.01	0.75	0.42
Beamscpe		2032	8.90	8.40	8.90	+0.35	16.75	7.80
Beau Can		6646	2.50	2.45	2.50	+0.05	2.75	1.26
Becker B f		8	15.00	14.00	15.00	+1.00	15.00	9.25
Bed B o f		24	1.50	1.50	1.50		2.50	1.35
Bell 1.94 p	1.94	8	27.00	26.85	26.85		27.75	26.00
Bell 10 p	1.86	7	27.50	27.50	27.50	+0.75	28.87	26.25
Bema Gl o		5371	9.90	9.45	9.65	-0.25	13.05	2.30
Benson		279	1.07	1.05	1.05	+0.03	1.60	0.66
Berkly P		130	29.75	28.00	29.00	+1.00	29.75	4.40
Biomira		315	9.05	8.85	9.00	+0.05	11.45	3.85
Biomira w		35	3.30	3.25	3.30	+0.10	5.70	1.25
Bioniche o		521	1.04	1.00	1.01	-0.06	1.80	0.75
Biovail C		80	48.50	47.00	47.00	-2.00	54.50	14.37
Bl Hawk o		410	0.50	0.47	0.50	+0.06	1.06	0.43
Blk Swan		4003	1.28	1.23	1.25	-0.03	1.85	0.14
Blue rang A		301	7.70	7.45	7.70	+0.25	13.87	7.00
Boardwl o		178	7.50	7.45	7.45	-0.05	8.20	3.30
Bolivar o		521	1.04	1.01	1.03		1.95	0.70
Bombdr A	0.20	1	19.00	19.00	19.00	+0.50	21.87	14.87
Bombdr B f	0.20	9837	19.35	18.45	19.20	+0.70	21.75	14.87
Bonus R o		238	1.80	1.75	1.78	-0.02	1.96	1.35
Bovar Inc		834	1.08	1.02	1.06	-0.02	1.39	0.85
Bow fix o		167	1.00	0.93	1.00	+0.05	1.20	0.07
Bracknel		422	2.90	2.75	2.75	-0.15	3.80	2.36
Brmptn A f		27	1.49	1.30	1.40	+0.05	2.85	0.90
Brascan A	1.04	301	25.40	25.25	25.40		28.15	20.00
Bre X o		15066	27.60	25.50	26.65	-1.05	28.65	18.25
Brkwater o		931	2.12	2.05	2.12	+0.02	2.85	1.50
Brigdn A o		192	1.60	1.55	1.55		1.90	1.01
Brookf H		9	5.50	5.50	5.50	+0.15	5.50	4.50
Brookfld P		2	6.50	6.50	6.50	+0.15	7.00	6.20
Brufcor	1.28	28	27.50	27.30	27.50	+0.30	27.50	19.75
Budd Can	1.00	72	20.00	19.90	20.00		23.50	18.12
Bunter a	0.05	287	1.74	1.69	1.69	-0.05	1.98	1.37
Bulls Offer		5	10.75	10.65	10.65		12.10	10.25

C

Valeurs	Div.	Ventes (100)	Haut	Bas	Ferm.	ch. Net	52 sem. Haut	52 sem. Bas
CAE	0.16	2548	10.75	10.35	10.60	+0.15	12.60	8.75
CCL B f	0.28	849	12.80	12.65	12.75		13.45	10.00
CFM Maj		245	12.75	12.50	12.60	+0.35	12.80	7.50
CGC Inc	0.20	20	6.95	6.90	6.90	+0.05	8.50	6.37
CHC H a f	0.10	15	5.50	5.50	5.50	-0.10	6.12	4.00
CHC Hcpt B	0.10	5	5.50	5.50	5.50		6.00	4.00
CI Fund	0.16	68	14.50	14.25	14.50	-0.20	14.50	9.62
CIC canola		715	1.00	0.91	1.00	+0.05	2.15	0.50
Cmac Ind		68	7.70	7.55	7.70	+0.15	7.70	3.30
CRS Prf	1.48	42	25.25	25.25	25.25	-0.35	25.60	21.50
Crs Ntl u		43	17.50	17.40	17.40		18.10	14.37
CS Res		67	10.55	10.50	10.50	-0.10	11.75	8.37
CSA A f	0.05	8	16.00	15.75	15.75		20.50	9.75
CT Financl	2.42	128	31.05	31.05	31.05		31.05	19.25
CtFin 4	1.83	7	27.75	27.75	27.75	+0.25	28.50	25.62
Cabshr A f		480	1.95	1.85	1.95	+0.10	1.95	1.00
Cabre		44	19.00	19.00	19.00		19.00	12.25
Caldwell A	0.22	2068	6.00	5.90	6.00		7.50	4.00
Caledonia		345	5.60	5.55	5.75	+0.20	9.75	5.00
Calian tech		51	3.25	3.25	3.25		5.87	3.10
CallNet		151	14.90	14.50	14.85		16.35	9.25
CallNet B f		557	14.50	14.30	14.50	-0.15	16.75	9.25
Camberl o		460	1.70	1.60	1.60		2.45	0.95
Cambiex o		207	1.27	1.26	1.27		1.64	0.28
Cambior	0.14	581	19.40	19.00	19.05		22.15	12.87
Cambridg	0.32	232	9.25	9.10	9.15	-0.05	13.25	7.87
Camdev		9	4.25	4.25	4.25	+0.15	5.25	2.50
Cameco	0.50	491	66.95	66.40	66.90	+0.15	76.25	39.50
Camp Res		238	1.50	1.45	1.47	-0.03	1.98	1.03
Camvec		150	3.60	3.50	3.50	+0.05	4.25	1.90
Can Banc	0.16	512	13.60	13.35	13.45	-0.10	14.40	7.12
Ca ban Eqt	0.71	13	10.55	10.55	10.55	-0.05	11.00	10.12
C Trsco C	0.90	12	19.85	19.85	19.85	+0.05	20.00	18.00
C Trsco 3	1.72	21	26.30	26.30	26.30		27.50	25.50
C tungsten		196	1.46	1.40	1.46	+0.06	2.20	1.30
Cdn Airline		483	1.90	1.80	1.90	+0.09	4.75	1.78
C airline a f		20	1.90	1.90	1.90	+0.10	4.90	1.75
Cdn air rW		3372	0.03	0.02	0.02		0.06	0.01
CBk note	0.20	128	2.55	2.40	2.40		4.70	2.35
C Cquest o		1433	1.98	1.94	1.97	+0.03	2.08	0.61
Cdn crew o		32	2.20	2.20	2.20	+0.05	3.10	0.90
C 88 Eng		2017	5.90	5.80	5.85	-0.05	6.45	1.65
C fracmstr		112	6.00	5.85	6.00		7.30	4.70
CG invest	0.30	151	13.00	12.75	12.95	-0.05	13.95	9.75
CG inv w		19	9.00	8.05	8.05	-0.95	11.00	4.75
C hydro o		145	0.95	0.90	0.92	+0.07	0.95	0.41
CI Bk Com	1.80	4219	49.60	49.05	49.30	+0.10	50.95	33.75
CIBC 9 p	2.27	52	28.15	28.00	28.00	-0.25	29.50	27.50
CIBC 11 p	2.21	83	26.80	26.65	26.65	-0.15	28.00	26.50
CIBC 13 p	1.75	53	27.45	27.25	27.25		27.87	26.00
CIBC 14	1.48	118	26.00	25.30	25.75	+0.45	26.30	24.25
C leader o		667	0.90	0.87	0.90	+0.04	1.55	0.61
C Manoir		145	1.00	0.70	1.00	+0.20	1.10	0.15
C Manoir f		115	1.10	0.85	1.10	+0.25	1.20	0.25
CMapl A f	0.08	296	2.80	2.52	2.75	-0.05	3.50	2.08
C Marconi	0.07	1	16.00	16.00	16.00		16.95	12.25
Cdn Nat Res		3253	30.40	30.10	30.20	-0.05	30.40	14.25
C Nth Star	0.24	4	6.85	6.85	6.85	+0.25	7.00	5.25
C Occidental	0.30	5944	22.10	21.90	21.90	-0.10	24.75	18.50
CP Ltd	0.48	1413	31.85	31.40	31.75		32.25	20.25
Cdn Tire	0.40	1	19.25	19.25	19.25	+0.25	19.25	15.00
CTire A f	0.40	929	18.10	17.95	18.10	+0.10	18.75	13.00
CUtil A f	1.48	176	28.30	28.30	28.35	-0.05	29.25	23.50
C Util B	1.48	15	28.50	28.45	28.50		29.00	23.62
CUtil ser r	1.32	16	26.00	25.75	26.00	+0.45	26.00	24.50
Cdn Wn Bk	0.15	110	11.95	11.70	11.95	+0.05	12.05	9.12
Cdn World		14	4.12	4.01	4.01	-0.11	4.50	3.35
Canarc o		444	2.15	2.05	2.06	-0.19	3.00	1.05
Canbra	0.35	17	17.15	17.10	17.10		18.75	8.50
Canfor	0.26	15	13.10	12.85	12.90	-0.20	16.00	11.75
Cangene		43	2.25	2.25	2.25		3.50	0.85
Canhorn o		12	1.00	1.00	1.00	+0.13	1.65	0.85
Cantan Inv		110	3.80	3.75	3.75	+0.05	5.12	3.50
Canrise o		60	4.70	4.70	4.70		5.25	1.10
Canwest G f	0.10	115	13.50	13.45	13.45		14.25	7.00
Cara	0.10	172	4.35	4.30	4.30		4.90	3.50
Cara A f	0.10	46	4.05	4.00	4.05	+0.05	4.80	3.50
Caribgld o		286	1.45	1.35	1.45	+0.10	2.25	1.05
Carma A		47	3.10	3.10	3.10	+0.05	3.47	1.85
Carmanah		406	4.75	4.65	4.65	-0.05	4.80	1.67
Cascades I	0.10	91	6.10	6.00	6.10	+0.05	7.62	5.50
Cathedrl o		55	2.71	2.70	2.71	-0.11	3.65	1.30
Celanese	1.30	34	26.85	26.00	26.50	-0.20	27.75	21.90
Cntra G 785	1.96		25.00	25.00	25.00		26.00	25.00
Cntrl Cap		147	1.25	1.25	1.25	+0.05	1.36	0.42
CFund A f	0.01	102	6.10	5.90	5.90	-0.35	7.37	5.90
Centrfund	0.76	130	12.00	11.80	11.95	+0.25	12.00	10.00
Chai na ta		213	3.00	2.90	2.98	+0.08	3.90	2.30
Champion	0.20	115	8.50	8.00	8.50	-0.20	13.50	7.00
Chanel R o		35	2.15	2.10	2.10	-0.05	3.14	0.95
Chase Res o		241	2.95	2.81	2.82	-0.23	7.00	1.26
Chauvco		1315	11.25	11.00	11.20	-0.05	13.50	9.75
Chenl res o		40	0.62	0.62	0.62	-0.01	0.65	0.20
Chief Intl		669	27.75	27.35	27.75	+0.75	31.00	18.50
Chrysler	1.40	21	38.55	38.25	38.50	-0.25	48.25	32.50
CHUM B f	0.17	19	18.95	18.50	18.95	+0.10	20.00	16.50
Cimarron		20	16.25	15.75	15.75	-0.50	16.40	9.50
Cineplex		119	2.10	2.10	2.10	-0.07	3.35	1.65
Cinram	0.16	38	30.80	30.60	30.60	+0.05	31.75	16.87
Circo Crft		242	11.00	10.90	11.00		11.25	8.60
Circuit W		3962	0.15	0.14	0.14		0.27	0.10
Clairvest	0.10	15	7.25	7.25	7.25	-0.05	8.50	6.62
Claude R		227	2.35	2.20	2.25	-0.03	3.45	1.55
Clearnet a f		496	22.95	20.90	22.45	+1.75	28.60	16.50
Clublink o		110	8.65	8.60	8.65	-0.05	8.90	5.12
Co Steel	0.40	51	20.20	20.00	20.20	+0.15	25.75	18.75
CocaCBev		205	14.10	13.95	14.05	+0.10	14.10	6.75
Cogco cble f	0.45	5	8.70	8.70	8.70	-0.05	9.37	7.00
Cogeco f	0.12	430	6.60	6.50	6.60	-0.05	8.50	5.50
Cognos		732	43.00	42.00	42.50	+0.50	46.00	12.87
Coho Eng		5	9.50	9.50	9.50	-0.15	10.20	6.00
Colony P o		347	2.15	1.90	2.10	+0.15	2.20	0.15
Comap m o		40	3.70	3.50	3.70	+0.20	7.25	1.00
Cominco L	0.30	3346	28.20	27.50	28.10	+0.25	33.30	23.87
CompAS		58	1.60	1.57	1.57	-0.03	2.23	1.30
Computlog		258	13.20	13.05	13.10	+0.05	13.75	6.62
Comstate o		34	2.95	2.95	2.95		4.90	1.01
Conpak S o		189	0.40	0.35	0.35	-0.06	0.52	0.07
CC Expr f			0.75	0.75	0.75		0.99	0.52
C Enfield		54	0.34	0.34	0.34		0.45	0.24
C Eurocan		1443	6.10	5.95	6.00	-0.10	7.25	0.75
C Nevada o		129	1.25	1.25	1.25	+0.05	1.90	1.01
Con Gas	1.04	121	21.40	21.20	21.25	-0.20	22.05	16.50
Con Gas 645	1.61	11	26.75	26.75	26.75	+1.00	27.25	25.37
Con Pkg		30	5.80	5.60	5.60	-0.15	9.62	5.80
CTL Bank		2	0.65	0.65	0.65		1.89	0.52
Contrns A f		25	4.55	4.55	4.55		5.75	4.35
Cordex J		318	0.11	0.11	0.11		0.29	0.09
Coraco I		33	5.90	5.85	5.90	+0.05	7.60	5.05
Corel		3529	12.25	11.85	12.00	-0.20	25.75	11.25
Crner Bay o		150	0.72	0.72	0.72	-0.03	1.00	0.58
Corncopa o		83	1.50	1.47	1.49	+0.02	3.00	0.95
Corp Food	0.24	40	15.00	15.00	15.00	-0.05	15.25	13.25
Corriente o		986	4.10	3.90	4.00	-0.15	5.10	2.00
Cott		321	10.40	10.20	10.20	-0.15	13.50	6.50
Counsel		781	13.30	12.80	13.30	+0.30	13.30	5.75
Courag E f		190	1.99	1.90	1.94	-0.01	2.10	0.91
Crestar		3856	26.35	26.15	26.30	+0.10	27.25	15.75
Crestbrk	0.15	33	12.70	12.70	12.70	+0.15	19.87	11.50
CLite I A	2.50	64	26.85	26.55	26.85	+0.25	27.50	23.50
Cube Enr			7.85	7.85	7.85		8.60	6.75
Cumberl o		134	3.35	3.30	3.30	-0.05	9.65	2.05
Cusac Gld o		1	1.15	1.15	1.15	+0.03	1.70	0.95

D / F

Valeurs	Div.	Ventes (100)	Haut	Bas	Ferm.	ch. Net	52 sem. Haut	52 sem. Bas
DY 4 syst		5	8.95	8.95	8.95		16.50	8.65
Dakota		1145	3.00	2.89	2.90	+0.05	3.65	1.40
Dalsa		10	11.10	11.10	11.10	+0.10	14.80	10.75
Dayton o		15854	9.75	9.00	9.20	-0.55	11.00	4.60
Dejour o		1765	0.15	0.14	0.14	-0.01	0.26	0.08
Delrina ex		11	15.30	15.00	15.00	-0.25	38.87	12.00
Denbridge		1702	2.35	2.02	2.25	+0.25	2.65	1.00
Denbury		123	8.95	8.55	8.95	+0.45	9.50	3.55
Denison		8991	0.34	0.31	0.33	+0.01	0.54	0.13
Deprenyl A		50	5.30	5.20	5.30	+0.25	6.70	2.10
Derlan		180	3.05	3.00	3.05		3.45	2.35
Derlan A	0.80	12	8.55	8.55	8.55		8.87	7.62
Develcon		310	0.56	0.53	0.54	-0.03	2.00	0.50
Devtek f		10	4.20	4.20	4.20		4.60	3.25
Dexleigh		15	1.20	1.20	1.20	-0.05	1.25	0.70
Dia a o f		47	19.25	19.25	19.25		23.95	9.62
Dia Met b o		2	21.25	21.25	21.25	-0.25	25.75	10.25
Digital P		39	11.50	11.45	11.50	+0.15	11.50	9.50
Dion Ent o		553	0.22	0.20	0.22	+0.01	1.50	0.17
Discov W		276	3.60	3.40	3.50	-0.20	5.25	3.40
Diversified	0.93	63	16.70	16.35	16.70	+0.30	16.70	13.50
Dofasco	0.80	599	21.05	20.95	21.00	+0.05	22.12	16.00
Dofasco 260	2.60	36	33.20	33.10	33.20	+0.10	33.45	31.87
Doman A		2	6.80	6.80	6.80		11.12	8.25
Doman B f		12	8.90	8.75	8.90	+0.10	11.25	8.25
D Expl o		40	1.05	1.05	1.05		1.42	0.95
Domco Inc	0.30	3	11.00	11.00	11.00		12.50	9.00
D Textile	0.20	79	7.35	7.25	7.25	-0.10	9.12	6.12
Domtar	0.14	683	11.00	10.90	10.90	-0.05	13.50	9.00
Donohue A f	0.56	106	18.70	18.50	18.55	-0.05	19.87	15.50
Dorel B f		2	13.10	13.10	13.10		13.30	9.25
Dorset Ex		256	4.90	4.80	4.90	+0.10	6.00	4.50
Dover Ind	0.60	6	16.25	16.25	16.25	-0.25	17.00	15.50
Draxis		129	4.00	3.90	3.95		6.55	2.03
Dreco A			32.00	32.00	32.00		40.00	18.12
Drug royal o		45	1.60	1.55	1.55	+0.08	1.74	0.75
Dundee A f		322	20.75	19.80	20.20	+0.40	20.75	11.50
Dupont A	0.52	114	31.50	30.50	31.00		33.90	19.50
Durkin H o		425	0.73	0.67	0.67	-0.03	0.75	0.43
Dylex Ltd		662	2.65	2.55	2.60		3.05	1.00
Dylex w		34	0.28	0.27	0.27	-0.01	0.55	0.18
Dyncare B f		3	3.35	3.35	3.35	+0.05	4.50	2.75
EMJ Sys	0.12		9.50	9.50	9.50		13.25	5.50
Eagle P	0.20	5	8.30	8.30	8.30	+0.05	9.00	6.75
Echo Bay	0.10	619	12.10	11.80	11.80	-0.10	20.25	11.80
Econ Inv	2.24		73.00	73.00	73.00		73.00	62.00
Ecuadorn o		135	1.55	1.45	1.45	-0.09	2.85	0.78
Eden Roc o		353	2.30	2.20	2.30	+0.05	5.50	1.20
Edper g Af	0.30	236	5.15	5.10	5.15	+0.05	5.50	4.05
Ego Res o		1435	1.29	1.10	1.20	+0.11	1.95	0.70
Elcon tech		72	5.45	5.30	5.30	-0.15	13.87	4.85
ELAN Eng		310	12.50	12.35	12.45	+0.05	14.12	9.87
Eldorado o		99	8.30	8.05	8.30	+0.15	9.37	3.50
Elcthom X	0.20	13	12.50	12.40	12.50		12.75	9.00
Elcthm Y f	0.22	19	12.50	12.35	12.35	-0.25	12.75	7.00
Eli Eco o		18	11.25	11.00	11.25	+0.15	17.50	8.50
Empire A f	0.22	28	13.25	13.20	13.25	+0.30	14.00	11.75
Empire 2 p	1.24	10	24.20	24.20	24.20		24.20	21.00
Encal Eng		787	3.60	3.25	3.30	-0.21	3.65	2.47
Enerflex	0.50	36	31.50	31.50	31.50	+0.45	32.00	15.12
Enscor Inc		32	1.10	1.05	1.10	+0.05	1.40	0.90
Ensign res	0.20	13	14.00	13.60	13.60	-0.20	14.75	4.50
Epic Data		20	4.50	4.50	4.50		4.80	0.90
Equisur F		143	7.05	6.80	7.00		7.25	2.05
Equisur a p	0.60	20	26.50	26.00	26.50	+0.50	26.50	16.00
Equisur a w		20	4.40	4.40	4.40	+0.05	4.40	1.40
Euro Nev	0.06	827	39.15	38.90	39.05	+0.05	40.95	21.00
Eurogas o		5	0.98	0.98	0.98	+0.03	1.15	0.50
Exall o		549	0.59	0.57	0.58	+0.02	0.71	0.35
Exco Tec		6	10.50	10.30	10.30	-0.20	11.00	7.00
Extend A f		145	15.70	15.60	15.65	-0.05	19.25	13.25
Extend 2 p	1.16	8	21.00	21.00	21.00		25.00	19.05
Extend II p	1.24	9	22.50	22.50	22.50	+1.00	23.00	20.00
FPI Ltd		160	5.60	5.45	5.60	+0.50	5.87	4.30
Fahnstk A f	0.20	164	17.25	17.00	17.00	-0.50	19.60	11.00
Fairfax f		108	260.00	255.00	258.00	+5.00	266.00	78.00
Falcnbrg	0.40	720	27.50	27.10	27.50	+0.20	32.70	27.10
Far West		150	0.36	0.32	0.32	-0.03	0.42	0.20
Finning L	0.40	32	25.15	25.05	25.15	-0.35	26.35	18.50
Firan		500	2.40	2.35	2.40	-0.08	3.95	2.20
F Austria	1.10	300	13.90	13.70	13.90	+0.15	14.00	12.75
F Austri w		38	2.10	1.90	2.05	+0.05	2.25	1.00
F Calgary o		333	2.30	2.20	2.29	-0.04	2.90	0.18
F Dynsty o		18	4.65	4.45	4.45	-0.05	12.62	4.25
F Marth A f	0.44	316	14.80	14.60	14.80		17.80	12.75
F Place u		17	17.60	17.50	17.50		20.00	14.75
Ftservice f		87	5.20	5.15	5.15	-0.05	5.50	4.50
Fleet Aero		1607	0.69	0.65	0.68	+0.03	1.24	0.18
FAero R w		330	0.40	0.37	0.37	+0.01	0.92	0.03
Flet CCan A	0.60	3770	18.50	18.30	18.40	+0.10	23.25	17.62
Fonorola		90	15.00	14.90	14.90	-0.15	16.00	5.50
Foremos		19	6.90	6.90	6.90	-0.10	7.75	4.20
Formatn o		43	3.43	3.30	3.30	-0.05	10.12	3.00
Forsyth J		618	1.80	1.80	1.80	-0.02	1.95	0.90
F Knox o		150	1.05	1.00	1.05	+0.05	1.30	0.34
Fortis Inc	1.72	46	31.60	31.50	31.60	+0.10	31.75	25.37
Fortune o		20	0.80	0.80	0.80		0.85	0.42
Fossil oil		20	2.91	2.91	2.91	+0.01	3.25	2.30
FSesn HI f	0.11	796	24.00	23.50	23.50	-0.30	24.00	16.00
Foxmeyr o		451	4.80	4.40	4.55	-0.10	10.75	4.15
Franco	0.75	238	51.00	50.00	50.30	-0.45	53.00	17.62
Franc-or o		879	1.57	1.38	1.38	-0.12	1.70	0.25
Freewest o		10	1.20	1.20	1.20		1.65	0.47
Fulcrum		168	16.00	14.65	15.00	-0.50	28.00	13.75
Fundy cbl f	0.25	53	5.85	5.75	5.85	+0.25	8.37	4.95
Future		29	10.30	10.25	10.30	+0.05	16.75	8.90

G

Valeurs	Div.	Ventes (100)	Haut	Bas	Ferm.	ch. Net	52 sem. Haut	52 sem. Bas
GSW B f	0.20		14.50	14.50	14.50		20.00	14.50
GTC Tr Af	0.12	76	10.15	9.90	9.90	-0.05	11.90	9.00
GTC Tr B	0.12	12	10.00	10.00	10.00	+0.05	11.75	9.12
GTC Tr w		5	0.90	0.90	0.90	-0.25	2.65	0.90
Gaming L		84	5.30	5.20	5.20	+0.05	11.87	2.90
Gandalf		950	7.90	7.55	7.60	-0.35	27.37	5.55
Gardiner		1951	11.40	11.25	11.30	-0.15	11.75	5.87
Geac Comp		514	17.30	16.50	17.00	+0.55	24.25	16.00
Gendis A	0.24	45	8.60	8.50	8.50	-0.10	13.37	7.95
Gen Mnrl o		290	12.00	11.65	11.90	-0.40	16.50	1.90
GMC	1.60	14	65.00	64.05	64.05	-0.50	78.30	58.50
Genesis E		1097	4.20	3.89	4.20	+0.15	4.20	2.00
Gennum	0.16	18	17.60	17.55	17.55	-0.05	19.00	7.62
Gentra Inc		953	2.00	1.95	2.00	+0.01	2.18	1.15
Gentra G	1.24	1	16.50	16.50	16.50		17.37	13.37
Gentra Q	2.25	78	12.35	12.00	12.25	+0.25	13.50	8.00
Gentry B o		80	0.65	0.63	0.65	+0.02	1.42	0.40
Geograph o		4	4.51	4.51	4.51	-0.24	9.40	4.00
Geomaque o		225	3.45	3.35	3.45	+0.10	4.00	1.35
Gibraltar		8917	7.65	7.50	7.55	-0.05	8.37	5.00
Glamis		25	9.25	9.25	9.25	-0.35	12.50	7.62
Glentel		31	6.50	6.25	6.50	+0.50	13.75	6.00
Globl elect		200	0.92	0.90	0.90	-0.02	1.25	0.61
Global Eq		85	2.80	2.73	2.78		4.50	2.20
Globl stone		21	5.20	5.10	5.20	+0.05	5.95	4.10
Globex o		11	5.85	5.70	5.75	-0.15	6.25	2.50
Gl reserve o		1649	19.45	18.05	18.60	-0.60	21.70	6.75
Goldcorp A f		3774	12.40	12.20	12.30		14.37	5.55
Gld Knight		100	8.55	8.50	8.50	-0.15	10.10	6.75
Gl Queen o		125	2.40	2.40	2.40		3.20	1.20
Gldn Rul o		230	2.25	2.16	2.25	+0.06	3.35	1.05
G Shmrok		11	1.08	0.97	1.08	+0.03	1.39	0.65
G Star o		64	21.50	20.75	21.50	+1.00	27.10	6.25
G Star wo		3	11.50	11.50	11.50		16.00	2.50
Gldarb A f		8	15.00	15.00	15.00		17.45	12.00
Gldpark o		1240	0.45	0.39	0.39	-0.05	0.55	0.25
Goldstak o		2453	2.20	2.05	2.10	-0.15	4.49	0.11
Goran Cap		52	25.90	24.25	25.35	+1.35	25.90	8.87
Grad & wlk		41	11.30	11.15	11.15	-0.05	11.45	6.00
Grandfld o		10	0.38	0.38	0.38	+0.02	0.46	0.25
Grandma		950	0.32	0.29	0.32		0.55	0.09
Granges		143	2.05	2.01	2.05	-0.03	3.75	1.75
GL Mnrl o		2265	0.34	0.31	0.32		1.20	0.22
Gt pacific		7	46.00	46.00	46.00	-0.10	48.00	26.75
Gt W Lifeco	1.16	18	38.50	38.25	38.50	+0.45	38.50	24.87
G w lifeco b	1.86	14	27.25	27.25	27.25		28.00	25.87
G w lifeco c	1.93	18	28.25	28.15	28.25	+0.50	29.00	26.00
Gtr Lenor o		535	1.02	0.95	0.95	-0.05	3.80	0.65
Gmstne o		922	19.40	18.90	19.00	-0.25	22.00	3.10
Greyhnd		92	5.10	4.95	5.05	+0.10	7.00	4.50
Guard Cap	0.12	2	12.00	12.00	12.00		12.00	10.25
Gulf Res		706	8.55	8.35	8.55	+0.10	8.95	4.90
Gulf R 1p	0.22	366	4.45	4.42	4.45	+0.02	4.60	3.70
Gulfstrm o		4731	10.20	9.45	9.55	-0.50	10.95	3.25
Guyana o		362	0.90	0.82	0.90	+0.10	2.00	0.40
Guyanor b o		959	11.20	11.10	11.20	+0.20	19.75	2.63

H / J

Valeurs	Div.	Ventes (100)	Haut	Bas	Ferm.	ch. Net	52 sem. Haut	52 sem. Bas
HERO o		225	0.66	0.59	0.66	+0.09	0.70	0.50
HCO eng		462	1.52	1.50	1.50		2.20	1.10
HMH Chin		1	0.08	0.08	0.08		0.61	0.08
Haley		44	3.15	3.00	3.00	+0.03	3.50	2.20
Hallmark		64	7.50	7.00	7.50	-0.10	8.25	3.60
Hamond A f		40	1.80	1.65	1.65		1.90	0.90
Harbour		88	0.47	0.46	0.46	-0.02	1.02	0.43
Hard suits o		201	1.50	1.42	1.43	-0.02	1.60	0.85
Harmac		447	12.65	12.50	12.50	-0.15	15.50	9.75
Harris A f	0.24	53	8.15	8.15	8.15		9.00	6.00
Harris B	0.24	294	9.50	9.00	9.00	-0.55	9.55	7.00
Harrows A		10	3.65	3.65	3.65		4.05	2.60
Hawker		13	5.00	5.00	5.00		19.35	3.99
Hees Intl	0.98	41	16.35	16.20	16.35	+0.10	17.00	12.25
Hees E p	1.11	72	17.30	17.15	17.25		17.50	15.50
Helix Bio o		178	1.40	1.30	1.30	+0.05	2.75	1.25
Hmeosol		38	4.95	4.75	4.75	-0.10	7.87	4.00
High Rivr o		46	4.30	4.20	4.25		7.00	2.72
Highrdg		339	3.40	3.20	3.30	+0.10	3.40	2.10
Highwood o		179	1.12	1.10	1.10	-0.05	1.85	0.50
Hollingr I	0.60	1836	11.75	11.50	11.75	+0.15	12.10	9.37
Holingr w		761	0.48	0.45	0.45		1.25	0.41
Home pro o		122	0.22	0.22	0.22	-0.03	0.75	0.19
Hookup o		486	3.25	3.15	3.25	+0.05	7.37	2.60
Horsham f	0.09	15047	22.30	21.50	22.10	+0.75	22.30	17.60
H Bay Co	0.72	64	19.90	19.70	19.90	-0.20	27.37	16.00
Humbird		365	39.00	37.00	37.40	-1.10	82.50	32.50
Hum a o		75	5.20	5.10	5.15		5.95	1.50
Hy Zels	0.30	35	4.70	4.50	4.70	+0.20	5.62	3.90
Hyal Ph o		290	6.75	6.40	6.40	-0.30	18.00	4.10
Hyal w o		88	1.30	1.25	1.30	-0.05	11.80	0.40
Hydro a o		350	0.05	0.05	0.05		0.50	0.05
IBEX T		7546	6.35	6.05	6.25	-0.05	16.75	1.90
ID Biomd o		79	6.50	6.10	6.25	+0.05	12.12	5.85
IITC A		250	4.01	4.01	4.01		12.62	3.75
IPL eng	2.06	579	37.00	36.85	37.00	+0.05	37.60	30.50
ISG Tech		897	3.60	3.35	3.40		8.12	2.10
Iamgold o		71	7.00	6.85	6.90	+0.30	8.00	4.75
Ican o		1549	0.90	0.78	0.86	+0.06	1.02	0.20
Imasco L	1.08	3477	29.70	29.45	29.70	+0.30	29.70	22.00
Imax		59	46.00	45.50	46.00		54.45	24.00
I Life I	2.12	3	25.75	25.75	25.75		26.75	24.50
Imp Metal		730	1.33	1.28	1.31	-0.04	2.30	0.80
Imperial Oil	2.00	1103	58.40	57.70	57.70	-0.55	61.25	46.37
Imutec		445	1.55	1.50	1.50	-0.05	3.20	0.62
Inco	0.54	1660	42.25	41.55	41.75	-0.60	51.62	39.80
Inco vbn		71	38.00	37.50	37.50	-0.45	43.75	36.90
Incontxt o		227	0.62	0.59	0.59	+0.01	1.45	0.36
Indochin o		850	10.50	10.30	10.40	-0.10	14.75	9.30
Inex Ph o		530	11.60	11.00	11.50	+0.20	13.90	9.37
Infocorp o		98	0.99	0.90	0.99	+0.01	1.65	0.90
Inmet mg		332	9.85	9.65	9.70	-0.05	11.75	8.70
Insulpro		341	1.40	1.30	1.40	+0.05	1.77	1.20
Intensity		9439	1.95	1.75	1.75	-0.19	3.25	1.62
Intr Cty P		34	4.00	3.90	4.00	-0.07	4.30	1.05
Intr Rock o		10	0.78	0.78	0.78		1.00	0.45
Inter Tech		1041	2.00	1.95	2.00		2.40	1.20
Interactn o		1455	0.85	0.82	0.82	-0.02	1.20	0.37
I Aqua		10	1.70	1.70	1.70	-0.05	2.85	1.50
I Curator o		66	13.85	13.60	13.75		16.80	6.50
IForest A f		113	10.95	10.80	10.95		14.00	9.90
IMhgy B of		10	0.35	0.35	0.35	-0.01	0.50	0.15
I Petro		91	5.75	5.75	5.75		6.45	2.40
I Pursuit		1850	5.30	5.15	5.20		6.00	2.70
I Skyline o		673	2.05	1.97	2.00		3.25	0.55
I Thunder		351	3.71	3.57	3.57	-0.05	5.87	2.83
I Veritac o		13	7.30	7.10	7.30	+0.20	12.50	5.60
IVer R wo		20	0.80	0.80	0.80	-0.08	2.58	0.50
Intertape	0.13	29	31.10	30.75	31.10	+0.20	31.15	17.75
Inventrnic		91	6.30	6.25	6.25	-0.05	7.95	1.05
Inv Grp	0.52	362	21.90	21.20	21.50	-0.60	23.30	14.50
Iona f		58	10.25	10.00	10.25	-0.25	11.10	4.75
Ipsco	0.48	1382	30.30	30.05	30.25	-0.05	33.75	24.25
Irwin Toy	0.20	12	5.40	5.15	5.40	+0.20	8.75	4.45
Irwin Toy f	0.20	5	4.30	4.30	4.30	-0.20	6.87	4.00
Island Tel	1.24		24.25	24.25	24.25		25.20	18.50
IStar o		6079	6.70	6.20	6.40	+0.20	22.00	3.40
Ivaco A f		33	3.00	2.90	2.90	-0.01	5.62	2.40
Ivaco 2nd 1	2.00	15	14.60	14.60	14.60	-0.20	17.50	14.00
Ivaco 2nd 3	2.25	24	15.75	15.50	15.50	-0.25	19.50	15.50
Ivaco ser 4	2.08	295	25.00	24.85	25.00		26.10	20.25
Ivaco 2nd 5	2.62	9	20.75	20.60	20.60	-0.40	23.50	19.00
JDS Fitel		80	23.00	22.50	22.55	-0.20	23.00	12.00
Jaguar o		140	0.38	0.34	0.38	+0.04	0.80	0.26
Jannock	0.50	337	15.50	15.25	15.50	+0.25	15.62	11.50
Jascan o		15	1.50	1.50	1.50	+0.05	1.90	0.73
Jean Cout f	0.12	11	9.40	9.35	9.40		11.50	8.60
Jonpol o		693	0.57	0.54	0.55	-0.01	0.93	0.24
Jordan pet		48	8.05	8.05	8.05	+0.05	8.75	7.12
Jordex o		323	2.80	2.75	2.80		3.75	0.65
Journey f		27	2.05	2.00	2.05	+0.08	2.50	1.40
Joutel o f		1005	0.39	0.38	0.38		0.85	0.22
Jumbo Ent	0.12	215	0.24	0.20	0.24	+0.04	0.33	0.14

K / M

Valeurs	Div.	Ventes (100)	Haut	Bas	Ferm.	ch. Net	52 sem. Haut	52 sem. Bas
K2 eng o		80	0.90	0.82	0.85	-0.07	3.50	0.31
KWG o		248	8.35	8.00	8.30	-0.20	21.00	3.70
Kap Res o		260	3.45	3.35	3.35	+0.04	3.80	2.65
Kasten Ch o		236	2.30	2.20	2.30	+0.15	3.79	1.03
Kelman Tc		5	0.72	0.72	0.72		1.18	0.46
Kelseys o		11	1.80	1.80	1.80	-0.20	2.55	1.15
Keltic A of		1	3.40	3.40	3.40		3.50	3.00
Kettle R o		28	1.57	1.52	1.52	-0.05	1.95	1.02
K Anacon o		5	1.00	1.00	1.00		1.00	0.56
Kimpex		200	0.30	0.27	0.27	+0.01	0.60	0.17
Kingsway			22.50	22.50	22.50		23.50	9.75
Kinross gld		2460	9.95	9.70	9.75	-0.15	14.62	9.37
Kinross w		25	6.40	6.35	6.35	-0.40	11.50	6.00
Kookabur o		30	0.35	0.35	0.35	+0.03	0.84	0.25
Kyrgoil o		2366	3.33	3.15	3.25	+0.10	3.40	1.30
LEF Mcl o		70	0.45	0.45	0.45	+0.05	0.70	0.21
LG Tech		2	5.00	5.00	5.00	+0.40	7.65	4.60
Lafrg Can p	0.55	3	25.50	25.50	25.50	+0.25	29.50	23.00
Laguna G o		112	1.55	1.50	1.55	+0.04	1.80	1.40
Laidlaw A	0.20	16	15.00	14.95	15.00	+0.10	15.50	11.00
Laidlw B f	0.20	4745	15.05	14.90	15.00		15.60	11.00
Laidlaw G	1.00	7	17.75	17.50	17.75	+0.25	18.00	14.37
Laminco o		105	0.70	0.66	0.70	+0.04	1.65	0.65
Landmk o		92	1.95	1.85	1.85	+0.15	3.20	0.90
Laramid o		335	1.78	1.68	1.73	+0.08	1.95	0.50
Lasmo plc	0.01	13	4.40	4.40	4.40	+0.05	4.45	3.20
Lateral o		925	1.70	1.65	1.69	+0.04	1.89	0.81
Laurasia		816	0.55	0.53	0.53	-0.02	0.65	0.22
Laur Bk	0.76	36	16.75	16.70	16.75	-0.10	16.85	14.50
Laur Bk A	2.18	4	27.90	27.90	27.90		28.00	24.25
Laur Bk 7	1.93	10	26.35	26.35	26.35		27.25	22.50
Laur Bk 8	1.93	10	26.50	26.50	26.50		27.45	23.75
Leed nt cap		483	12.00	11.75	11.90		12.25	10.45
Leed nt Eq		321	26.00	25.90	25.95		26.00	25.50
Legacy S o		662	0.42	0.40	0.40		3.45	0.30
Leitch tech		12	24.00	23.95	23.95	-0.05	25.50	10.25
Leons Frn	0.70	4	11.85	11.85	11.85	-0.10	13.30	11.50
Linamar	0.32	69	31.75	31.05	31.20	-0.85	33.00	20.12
Lionhert o		360	1.29	1.20	1.20	-0.06	1.70	0.90
LionOre o		100	2.90	2.90	2.90		7.50	0.72
Liquidatn		33	15.25	15.00	15.25		17.25	5.00
Livent		45	14.10	13.75	14.00		14.62	10.00
Loblaw Co	0.12	2427	11.35	11.25	11.25	-0.10	12.50	8.75
Lob 370 p	3.70	100	62.00	62.00	62.00		65.00	56.00
Loewn Gr	0.16	3761	56.30	55.05	55.75	-0.25	58.75	22.50
Loewen p	1.50	19	39.25	39.00	39.25	-0.15	40.50	25.00
London Ins	1.34	176	31.60	31.30	31.50		32.00	25.00
London A p	1.11	118	22.75	22.60	22.75	+0.25	23.62	20.75
London E	1.80	8	27.00	27.00	27.00		27.50	25.25
Lumonics		1133	28.00	25.50	28.00	+3.00	29.50	13.82
Lynx B f			8.65	8.65	8.65		10.00	6.25
Lytton M o		225	3.60	3.45	3.50	+0.10	4.10	2.00
ML Cass o		378	1.50	1.43	1.45		2.00	0.50
MDC A f		2	13.85	13.85	13.85		14.50	1.90
MDS H A	0.20	76	36.00	35.00	36.00		37.00	18.37
MDS B f	0.22	224	36.35	35.00	36.00		37.00	18.00
MDSI o		13	16.00	15.70	16.00	+0.30	18.00	7.75
MFC Inc		10	0.90	0.90	0.90	-0.10	5.00	0.50
MFC A f		30	0.95	0.85	0.85	-0.10	3.75	0.80
MFP Tech	0.10	80	5.00	5.00	5.00	+0.20	9.25	4.40
MNT Ltd		10	23.50	23.50	23.50	-0.75	24.25	14.62
MPACT		2	2.85	2.85	2.85		5.37	2.70
MSV Res		15	0.70	0.70	0.70	-0.04	2.30	0.63
Mtc Mtg Inv	0.75	1	7.75	7.75	7.75		8.00	5.12
MVP Cap o f		10177	0.11	0.10	0.11	+0.01	0.17	0.02
Mackenzie	0.14	1017	15.10	15.00	15.00		15.10	9.62
Macmilan	0.60	1264	18.70	18.40	18.65	+0.25	20.10	16.00
Mcmin B 8p	1.18	4	22.80	22.80	22.80		23.62	21.50
Mcmin B 10	1.39	6	25.00	24.90	25.00	+0.10	25.50	24.50
Mcmiln G o		475	0.72	0.67	0.72	+0.02	0.95	0.20
Madsen o		30	2.90	2.85	2.90		3.15	1.10
Magna A f	1.08	1193	66.75	65.80	65.80	-0.30	70.00	52.25
Magnotta o		17	1.35	1.35	1.35	+0.05	1.79	1.00
M Drilling		60	10.50	10.50	10.50	+0.25	10.75	6.50
Mal quebec		5	2.45	2.45	2.45		4.45	2.25
Manhatan		518	7.25	7.10	7.25	+0.05	7.90	2.10
Manson C o		145	0.55	0.53	0.53	-0.02	4.20	0.40
M L Food	0.16	391	9.50	8.95	9.50	+0.55	9.50	5.75
Mrtme Lf p	1.13	6	21.50	21.50	21.50		22.50	19.50
Maritime f	1.28	123	22.25	22.15	22.25	+0.05	23.10	18.12
Mrkbor Pro		230	0.41	0.40	0.41	+0.01	1.79	0.36
Mark Wrx		30	1.60	1.58	1.58	-0.02	1.80	1.10
Marleau	0.50	3	5.95	5.95	5.95		8.00	4.90
Max Pete		1858	1.90	1.85	1.90	+0.07	2.25	1.50
Mazarin		33	1.60	1.60	1.60		1.84	1.20
McChip		1	0.83	0.83	0.83		1.30	0.45
Memotec		1997	5.75	5.40	5.60		14.00	3.20
Merfin I		188	5.80	5.60	5.60	-0.05	7.37	5.00
Meridian G		10	5.55	5.55	5.55	+0.05	6.75	5.35
Meridian		243	5.80	5.65	5.80	-0.15	7.50	4.75
Metal Res o		1552	4.79	4.60	4.60	-0.20	6.62	2.10
Metalore		2	8.25	8.00	8.00		10.75	6.50
Methanex		813	10.80	10.65	10.65	-0.10	11.87	8.25
Metro A f	0.24	378	19.70	19.60	19.65	-0.05	20.20	16.40
Metrowk o		8	15.25	15.00	15.00	-0.25	21.50	4.75
Microbx o		135	0.78	0.75	0.75		1.00	[illegible]
Microlgx o		655	3.65	3.30	3.55	+0.05	5.40	3.05
Microstar o		176	3.00	2.80	3.00	+0.20	4.20	1.65
Midas Cap o		310	0.31	0.30	0.30		0.53	0.25
Midas Res o		50	0.40	0.39	0.40	+0.05	0.44	0.22
Mind Wyn	0.12	1036	10.50	10.25	10.25	+0.15	10.75	7.12
Milky Ntw o		119	6.65	6.50	6.55	-0.10	14.25	4.75
Milltronics		4	41.50	41.50	41.50		42.00	20.50
Miner sv of		260	0.60	0.52	0.60	+0.07	1.82	0.52
Mineral o		1225	0.07	0.07	0.07		0.14	0.02
Minorca o		2359	4.50	4.00	4.10	-0.22	5.70	2.40
Minorca w		413	2.00	1.75	1.84	+0.09	2.00	0.52
Mirage res o		2050	1.30	1.30	1.30	+0.04	2.88	0.71
Miramar		290	7.10	6.70	7.00		10.62	6.40
Mirtronics I		7	0.15	0.15	0.15		0.30	0.07
Mirtron 1 p		7	0.03	0.03	0.03		0.10	0.03
Misty o		91	6.35	6.20	6.35	+0.05	11.00	3.50
Mitec Tele		50	6.30	6.30	6.30	-0.10	6.60	5.00
Mitel Corp		364	9.20	9.10	9.20		10.00	6.82
Mobile C		83	2.80	2.70	2.75	-0.17	2.80	1.40
Mohawk C		13	3.70	3.60	3.70	+0.20	3.70	2.65
Molson A f	0.72	1717	19.70	19.55	19.65		25.12	16.50
Mond ind		60	0.87	0.87	0.87	-0.01	0.89	0.60
Moneta o		350	0.49	0.47	0.49	+0.03	1.08	0.37
Moore	1.28	1073	25.15	24.75	25.00	-0.20	27.62	23.50
Morgan F		3705	0.06	0.06	0.06		0.09	0.05
Morgan		1112	4.69	4.65	4.66	+0.01	4.90	3.50
Mors Mid	0.32	14	16.10	16.10	16.10		16.75	9.00
Morisn P		476	8.90	8.70	8.80	-0.10	9.75	6.00
Mosaid tec		870	21.45	20.50	21.25		33.15	18.12
Moss o		203	0.60	0.56	0.60		1.60	0.13
Mullen tru		70	12.00	11.75	12.00	+0.05	12.30	8.50
Multi Cor o		2602	9.75	9.15	9.75	+0.45	11.87	4.05
Muscocho		344	0.38	0.32	0.38	+0.05	0.58	0.24
Mytec o		643	8.25	8.05	8.20	-0.05	9.87	3.20

N / Q

Valeurs	Div.	Ventes (100)	Haut	Bas	Ferm.	ch. Net	52 sem. Haut	52 sem. Bas
NBS tech		14	3.90	3.90	3.90	-0.05	5.37	3.55
NDU Res o		128	1.40	1.35	1.40		2.90	0.31
NHC comm		109	1.75	1.70	1.75	+0.05	2.70	1.10
Nii Norsat o		178	2.35	2.18	2.25		5.00	2.00
NQL drill a		1055	3.75	3.65	3.75	+0.15	3.75	2.50
NSR Res o		410	0.75	0.70	0.75	+0.01	1.28	0.54
Namibian o		21	6.50	6.25	6.25	-0.50	9.70	6.25
Nat Bk Can	0.50	3735	12.30	12.10	12.25		12.45	10.25
Nat Bk 10	2.18	16	28.10	28.00	28.10	-0.10	28.10	25.12
Nat Bk 11	2.00	8	27.15	26.95	27.15	+0.15	27.25	24.00
Nat Bk 12	1.62	62	25.25	25.10	25.10		25.25	21.50
N fibretech		100	2.40	2.35	2.40	+0.10	5.87	2.25
Nat Sea		183	5.75	5.50	5.75	+0.25	6.00	4.35
Nat Trstco	0.88	216	23.75	23.25	23.50	-0.05	24.00	17.75
Nebex o		67	3.60	3.40	3.50	+0.15	3.65	3.11
Nebex w o		15	2.40	2.40	2.40	-0.10	3.00	2.00
Nelson Gld o		1150	0.95	0.95	0.95	+0.02	3.25	0.80
Nelvana f		62	28.50	28.00	28.30	+0.20	28.75	17.50
Neuro o		100	0.24	0.24	0.24	+0.06	0.50	0.18
Neutrino o		368	1.31	1.25	1.30		1.50	0.50
Neutro w o		95	0.55	0.51	0.51	-0.12	0.65	0.03
Nevsun o		180	10.15	10.00	10.00	-0.20	17.35	6.75
New cache		32	7.90	7.90	7.90	+0.05	8.50	3.25
Newalta		36	5.15	5.00	5.15		6.05	2.15
Newbridg		3876	46.00	44.40	44.40	-1.25	51.00	17.00
Newcourt	0.24	262	36.50	36.25	36.45	-0.05	39.00	16.00
Nfl CapA f		3	2.75	2.75	2.75		4.00	2.25
Ngrwth	0.07	44	18.25	17.85	18.10	+0.15	18.25	9.62
Ngrwth eqt	1.99	28	26.80	26.60	26.70	+0.20	27.70	25.37
Newhak o		110	0.81	0.80	0.80		1.05	0.47
Newport		978	6.30	6.20	6.25	-0.05	6.65	2.65
Newtel Ent	1.36	35	22.85	22.75	22.85	-0.05	23.45	19.00
Nbl china		387	4.00	3.85	3.95	+0.10	7.25	3.30
Noma A f	0.12	192	3.18	3.10	3.15		6.00	2.85
Noranda F	0.40	271	8.70	8.55	8.65	+0.10	10.12	8.37
Noranda I	1.00	4853	28.00	27.70	28.00	+0.25	31.40	23.37
Nornda I C	1.93	3	26.00	25.50	26.00		27.00	24.87
Norcen	0.60	367	27.50	27.05	27.40	+0.30	27.50	16.87
North West	0.40	48	9.90	9.90	9.90		11.00	6.75
Nor Orion o		44	5.25	5.00	5.25	+0.15	8.00	4.50
Nor Tel	0.71	3416	80.35	79.30	79.50	-0.85	80.50	43.12
Northfld o		7273	1.90	1.75	1.90	+0.10	2.69	0.63
Northgat		30	1.08	1.08	1.08	-0.07	1.64	1.05
Northrk		952	10.80	10.60	10.65	-0.05	10.80	5.75
Northstr E		9307	12.00	11.90	12.00	+0.40	16.50	10.50
Northway o		65	0.50	0.50	0.50		1.20	0.42
Norwall gr		20	4.45	4.45	4.45	-0.05	7.62	4.40
Nova Corp	0.36	14619	12.10	11.95	12.05		13.55	9.50
NS Power	0.80	668	13.00	12.95	13.00	+0.05	13.00	10.62
NS pwr a p	1.50	4	25.55	25.55	25.55	-0.20	26.25	24.25
Novagld o		1571	0.25	0.23	0.24	-0.01	0.47	0.09
Novicourt		67	5.50	5.40	5.50		6.50	4.65
Nu Gro o		15	1.60	1.55	1.55		1.85	0.65
Nugas		397	2.12	2.06	2.12	-0.03	2.85	1.82
Nuinsco o		2103	3.10	2.97	3.00		4.40	0.85
Numac Eng		20	6.00	5.90	6.00		6.50	4.90
OGY Pete o		200	0.56	0.55	0.55	-0.04	0.72	0.26
Ocelt en B f		59	7.60	7.30	7.60	+0.35	10.37	6.40
Offshore o		50	2.14	2.00	2.07	+0.04	4.00	1.79
Oiltec res o		496	1.40	1.36	1.40	+0.02	1.40	0.80
Olympia a o		245	0.71	0.70	0.70		0.85	0.58
Onex C f	0.44	69	14.20	14.00	14.20	+0.20	15.50	13.10
Opawica o		190	2.00	1.90	1.90	-0.20	3.25	0.82
Optima o		20	4.55	4.55	4.55	+0.05	5.10	3.40
Optima w o		2	0.25	0.25	0.25		0.65	0.25
Optimum o	0.16	5	8.25	8.25	8.25	-0.25	9.50	7.75
Oralife o		15	4.60	4.50	4.50		7.75	4.00
Orbit		837	1.10	1.06	1.07	-0.03	1.26	0.82
Orbit 2 p	0.75	2	9.50	9.50	9.50		10.00	8.25
Orbit 3 p	0.85	1	10.75	10.75	10.75	+0.75	10.75	8.60
Orvana o		217	7.50	7.50	7.50	-0.20	11.20	3.75
Oshawa A f	0.54	184	19.25	19.10	19.15	-0.05	24.12	18.50
Oxf Prop		6	10.60	10.35	10.60	+0.35	11.25	4.30
PC Docs		445	18.70	18.30	18.60	+0.15	33.00	16.20
PLD Telk o		8	10.40	10.30	10.30	+0.60	12.00	6.20
Pacalta		195	8.55	8.35	8.35	-0.25	8.90	1.05
P Casr A		1	4.20	4.20	4.20	+0.30	4.20	2.30
Pac forest		29	16.50	16.25	16.50		20.87	13.00
Pac NthA f	0.96	6	19.90	19.85	19.90		21.50	17.25
Paige o		20	0.23	0.23	0.23		0.70	0.20
Pallet		7940	0.38	0.31	0.37	+0.06	3.60	0.29
Paloma P		105	2.50	2.42	2.42	-0.08	2.90	2.00
Pan Amr o		35	10.00	9.85	10.00		15.75	8.50
Pan east o		526	4.00	3.90	3.95	-0.05	5.87	3.10
PanAtlas o		293	0.89	0.87	0.89	-0.01	0.95	0.35
PanCan P	0.80	75	48.60	48.00	48.25	-0.25	55.00	42.00
Pangea o		1806	9.10	8.55	8.70	-0.75	9.45	1.72
Pantorma		13	0.90	0.90	0.90	-0.09	1.80	0.90
Paragon et		4	1.50	1.50	1.50		1.90	1.00
Paragon		34	2.69	2.55	2.69	+0.14	2.99	1.70
Parmnt R	0.10	12	19.50	18.80	19.00		19.50	11.62
Parkland	0.10	40	7.40	7.40	7.40	+0.05	8.37	7.25
Patheon		134	1.30	1.30	1.30		1.80	0.81
Peerless		27	1.40	1.40	1.40	+0.05	2.75	1.00
Pegasus		21758	15.00	13.45	14.20	+0.55	24.37	13.45
Pembridge		24	8.50	8.50	8.50		8.90	4.50
Penn Wst		608	11.55	11.50	11.55	+0.10	11.80	4.85
Pentland o		42	1.54	1.50	1.54	+0.04	2.35	1.04
Perle sys		10	4.00	4.00	4.00		9.75	3.60
Pet Valu		10	6.10	6.10	6.10	+0.05	8.00	5.00
Petro C CV	0.20	3400	17.50	17.45	17.50	+0.05	18.70	13.87
Petromet		57	2.70	2.60	2.70		4.20	2.30
Petrorep		233	0.90	0.90	0.90		1.08	0.77
Philip Env		3636	13.20	12.85	12.90	-0.10	13.20	7.87
Phonix Can		2	1.80	1.80	1.80	+0.22	2.10	1.30
Phnx Intl		65	13.60	13.50	13.50		19.50	8.75
Phonetix		135	2.90	2.80	2.80	+0.05	2.90	2.75
Pinacle R		50	18.50	18.50	18.50		20.15	13.75
Pioner M o		106	0.25	0.25	0.25		0.50	0.13
Placer Dm	0.41	9971	33.15	32.70	32.70	-0.30	42.00	29.00
Plaintree		259	7.30	6.60	6.70	-0.60	12.25	4.15
Planvest o	0.02	304	1.60	1.50	1.60	+0.09	1.83	1.00
Platnva As o		130	2.40	2.30	2.40	+0.05	3.95	1.15
Poco Pete		481	10.75	10.65	10.70	-0.05	12.12	8.12
Pointer o		140	0.97	0.93	0.93	+0.01	4.50	0.80
Post Ener		30	4.24	4.10	4.24	+0.14	4.50	3.55
Ptash Cor	1.44	701	101.35	99.90	100.60	-0.90	110.87	79.00
Powr Corf	0.80	255	24.10	24.00	24.05		24.80	18.50
Powr C 1p	2.20	4	47.00	46.10	46.10	-1.40	47.50	42.75
Powr Fin	1.48	564	43.05	42.75	42.75	-0.15	43.20	28.00
Pwr Fin A	1.14	580	23.55	23.10	23.20	+0.10	23.55	20.75
Pwr Fin B	1.75	170	27.20	27.05	27.05		28.00	23.25
Precsn D A		66	36.00	35.50	35.75	+0.25	36.00	14.00
Premdor		66	11.00	10.75	10.75	-0.20	11.50	9.25
Prime res	0.08	2535	10.15	9.70	9.95	-0.20	15.12	8.75
Primex F	0.16	22	7.50	7.50	7.50		9.75	5.87
Princeton		560	0.31	0.30	0.30		0.67	0.28
Printera		50	2.50	2.50	2.50		3.19	2.30
Protco o		10007	3.30	2.80	3.15	-0.66	5.20	2.20
Provigo		3093	6.20	6.15	6.15	-0.10	8.75	6.10
Provigo P	2.00	40	25.00	25.00	25.00	+0.10	25.75	24.00
Prudential	0.40	235	15.25	15.00	15.25	+0.25	16.25	8.00
Purcell o		350	0.40	0.36	0.36		0.55	0.24
Pure Gld o		846	0.21	0.20	0.20		0.41	0.11
Pursuit o		233	0.88	0.85	0.87	+0.05	1.40	0.55
QLT Ph o		410	25.95	25.65	25.80	-0.10	32.30	7.75
QMedia o		766	0.77	0.75	0.77	+0.02	0.88	0.35
Q Zar o		546	6.25	5.90	5.95	-0.05	9.00	5.00
QSound o		108	3.10	3.05	3.05	+0.05	6.00	2.75
Que Tel	1.30	4	22.00	21.85	22.00		22.15	16.50
Quebcor B f	0.40	318	20.50	20.50	20.50		23.75	18.25
Qbcr print f	0.27	29	22.80	22.55	22.80	+0.20	25.25	19.25
Queenstak		2301	2.40	2.30	2.33	+0.05	4.40	0.40
Quenstn M		1267	3.05	2.82	2.99	-0.06	3.25	0.52
Quensway		21	15.50	15.25	15.50		16.00	10.90
Quest Cap o		52	3.00	2.80	3.00		3.10	0.90
Quest Int o		508	1.75	1.70	1.75		4.25	1.02
Questar E o		40	0.55	0.55	0.55	-0.04	0.80	0.43
Quorum		28	6.40	6.30	6.30	-0.40	7.50	6.25
Quorum p	0.45	14	6.15	6.10	6.10	-0.05	6.50	6.00
Quorum w		140	0.14	0.14	0.14	-0.01	0.50	0.14

R / S

Valeurs	Div.	Ventes (100)	Haut	Bas	Ferm.	ch. Net	52 sem. Haut	52 sem. Bas
RG prop of		4	0.66	0.66	0.66		0.85	0.50
RTO Ent		374	5.20	5.15	5.15	+0.05	5.60	1.16
Rand a tech		596	39.40	38.00	39.40	+1.40	39.40	15.62
Ranger	0.10	3740	10.20	10.00	10.20		10.85	6.87
Ravrock f		209	8.25	7.30	8.25	+0.90	12.50	7.05
Re Con Bld		2	4.50	4.50	4.50	-0.20	4.90	4.10
Rea Gld o		719	2.45	2.37	2.45	+0.13	4.00	2.15
Recept o		1270	0.52	0.49	0.50	+0.10	1.25	0.40
Redaurm o		548	0.74	0.69	0.74	-0.01	1.68	0.65
Regekop	0.05	30	3.60	3.50	3.50		4.10	3.50
Redfern o		77	2.15	2.00	2.15	+0.25	3.60	1.59
Reitman	0.52	3	14.25	14.25	14.25	+1.45	15.50	12.80
Rexo Intl		30	4.00	4.00	4.00		4.65	2.40
Remingtn		1146	9.00	8.80	8.85	+0.15	9.00	2.35
Renisanc		1585	39.55	38.40	39.55	+0.15	41.00	28.62
Repadre		1477	6.95	6.90	6.90		7.50	3.65
Repap ent		2783	5.15	4.75	5.15	+0.37	9.12	4.65
Reserve o		1481	1.48	1.40	1.48	+0.08	1.48	0.66
Rescan		261	3.50	3.40	3.50	+0.10	4.00	1.00
Revenue P	0.07	181	2.25	2.20	2.20	-0.10	3.10	2.00
Rex Dia o		213	2.85	2.60	2.85		3.25	2.75
Richnd A		62	4.50	4.45	4.50	+0.20	7.75	4.15
Richmont		25	5.15	5.10	5.10	-0.05	5.80	2.75
Rigel eng		60	14.40	14.20	14.20	-0.05	14.40	11.00
Rileys D		38	2.30	2.15	2.15	-0.15	2.70	0.53
Rio Algom	0.70	266	26.10	25.60	26.10	-0.30	28.20	23.37
Rio Alto		2364	7.55	7.40	7.40	-0.10	7.80	3.75
R narcea o		80	4.35	4.20	4.20	-0.15	6.10	1.50
River gold o	0.05	68	4.50	4.40	4.40	-0.10	4.85	2.30
Riverside	0.24	80	19.00	19.00	19.00		19.75	15.12
Rogrs Cn bf		11	27.30	27.30	27.30		37.75	27.25
Rogers A		423	9.75	9.55	9.75	+0.25	17.12	9.40
Rogers B f		2807	8.50	8.30	8.30	-0.10	16.12	8.25
Roman		67	1.20	1.11	1.11	+0.01	1.55	0.95
Romarco o		1132	6.95	6.80	6.95	+0.05	7.40	4.35
Rothman	6.00	1	111.00	110.00	110.00	-1.00	120.00	108.00
Roxmark o		2620	0.29	0.22	0.24	-0.02	0.36	0.06
Ry aviation		12	2.35	2.26	2.26	-0.04	4.15	2.00
Royal Bnk	1.36	13104	39.20	38.55	38.80	-0.35	40.40	28.12
Ry Bk F	2.25	58	28.75	28.50	28.50	-0.25	29.10	27.00
Ry Bk G	2.12	6	28.50	28.50	28.50		29.00	26.50
Ry Bk H	2.25	21	30.20	30.20	30.20		30.50	27.62
Ry Bk J	1.77	24	27.85	27.60	27.60	-0.10	28.00	25.12
Ry Lepg L		30	1.65	1.65	1.65		2.35	1.20
Ryl Oak		401	5.60	5.45	5.45	-0.10	7.12	4.75
Ry plastics f		1191	23.75	23.25	23.60	-0.05	24.00	17.12
Roycefld o		10	4.00	3.90	3.90	+0.10	5.65	3.50
Russel A		16712	3.35	3.25	3.35	+0.05	4.45	2.85
Russel C	1.67	8	21.50	21.50	21.50		22.00	19.95
Ryan En o		338	3.30	3.15	3.15	+0.05	3.60	2.15
SNC lavn a f	0.16	228	10.70	10.65	10.65	-0.05	11.37	8.12
SR Telcom	0.10	12	7.75	7.65	7.65	-0.05	16.25	7.30
St Andrw o		481	0.50	0.46	0.50	+0.04	0.60	0.15
St Geneve o		95	1.50	1.48	1.50		2.64	0.45
St Laurent		512	19.95	19.75	19.95	+0.20	23.00	16.00
StL CemA f	0.20	37	9.10	9.00	9.10	+0.10	9.50	6.62
Salix o		1080	5.65	5.50	5.65	+0.15	7.50	5.00
Samoth C	0.02		4.70	4.70	4.70		5.50	4.60
Samuel M T	0.32	16	14.50	14.50	14.50		15.50	10.00
San Andr o		65	0.89	0.89	0.89	+0.03	1.90	0.86
S Fernand o		488	1.45	1.40	1.45	+0.05	2.23	0.60
Santa Crz o		762	1.65	1.60	1.65	-0.04	2.50	1.35
Sask Whl B	0.15	1974	16.40	16.25	16.35	+0.10	16.40	13.12
Saturn		11	9.50	9.45	9.45	-0.05	14.00	8.45
Saxon Pete		520	0.34	0.33	0.33		0.45	0.33
Scaffold		108	1.40	1.16	1.17	-0.23	2.50	1.10
Sce Inv Af	3.52	3	94.50	94.50	94.50		94.95	66.00
Shnidr A f	0.36		10.50	10.50	10.50		15.00	11.00
Scintrex		138	26.50	26.00	26.45	+0.45	28.00	7.00
Scorpiono		654	8.40	7.75	8.10	-0.50	12.00	3.40
Scot Paper	0.20	155	26.60	26.55	26.60		30.00	19.75
Scotia Spit		80	17.75	17.25	17.40	-0.20	18.85	13.30
Scotia Spl p	1.36	63	21.05	20.95	21.00	+0.10	22.00	19.00
Scotts R f		409	5.90	5.25	5.75		6.15	4.50
Scotts R C			5.80	5.80	5.80		5.90	4.50
Seagram	0.82	1800	52.25	51.40	52.00	+0.60	53.25	42.25
Sears Can	0.24	7	7.75	7.75	7.75	-0.05	8.15	5.50
Second Cp		15	10.50	10.20	10.20		15.00	10.00
SemiT Af	0.04	150	5.65	5.60	5.60	-0.15	10.75	4.55
SemiT B	0.04	3	5.70	5.70	5.70	-0.20	10.87	4.75
Serenpet		1258	3.90	3.70	3.80	+0.10	3.90	2.50
ShawC B f	0.07	4820	8.90	8.65	8.85	-0.20	10.75	6.12
Shaw I A	0.16	14	20.00	20.00	20.00	-0.20	20.55	9.87
Shell Can	1.60	151	44.40	44.15	44.15	-0.35	49.30	39.25
Sherritt I		1856	8.50	8.45	8.50		8.75	6.50
Sidus sys		266	3.75	3.65	3.75	-0.05	5.85	2.65
Signature		2190	0.73	0.64	0.73	+0.05	1.50	0.29
Sikaman o		1816	0.08	0.07	0.08		0.17	0.07
Silcorp		29	18.50	18.25	18.30		19.00	11.62
Simmond		103	5.10	4.90	5.05	-0.05	9.25	3.00
Sino For Ao		134	1.58	1.45	1.55		1.70	0.55
Skyjack		46	45.00	44.50	45.00	+0.50	50.00	15.00
Slater Stl	0.20	40	13.80	13.50	13.50	-0.25	15.75	10.87
Sleeman B		74	5.25	5.15	5.20	+0.05	7.50	4.65
Slocan F	0.30	498	14.50	14.00	14.35	+0.25	15.25	11.50
S Louvem o		100	0.37	0.37	0.37	+0.01	0.53	0.35
Sodisco		500	0.13	0.13	0.13		0.25	0.09
Softkey S		8	28.00	27.55	27.75	-0.25	60.50	22.00
Softquad o		152	6.60	6.50	6.55	-0.20	21.87	5.00
Sld state		20	1.79	1.78	1.79	+0.29	4.30	1.10
Sonora o		255	0.44	0.40	0.42	-0.02	0.81	0.07
Sth Amer o		280	1.80	1.58	1.70	-0.10	1.98	0.70
Southam	0.20	746	17.00	16.80	17.00		17.25	12.25
Sth africa o		1231	1.34	1.16	1.34	+0.09	1.75	0.60
Southern o		368	9.90	9.50	9.50		10.65	2.27
Sthnera w o		20	6.00	6.00	6.00	+0.10	7.00	0.48
Southwrd		290	1.25	1.15	1.25	+0.07	1.39	0.75
Southwst o		200	23.50	22.50	23.00	-0.45	28.45	7.12
Spar Aero		11	11.45	11.45	11.45	+0.45	21.50	9.55
Spectra		50	2.00	2.00	2.00	+0.25	3.50	1.60
Spectra a f		20	1.70	1.70	1.70		3.25	1.70
Spectral		717	7.10	6.50	7.10		26.25	6.00
Spectrum		10	10.60	10.50	10.50	+0.50	19.50	7.70
Speedy M		2	11.00	11.00	11.00		12.25	8.25
Stamped		406	5.60	5.55	5.55	-0.05	6.00	4.00
Stanley		5	4.65	4.65	4.65		7.50	4.30
Star Data		90	3.70	3.50	3.50	-0.15	4.20	3.01
Startech		2530	10.50	10.05	10.50	+0.50	10.50	5.00
Stelco A		467	6.50	6.35	6.45	+0.05	6.95	5.25
Stelco C p	1.94	30	25.25	25.15	25.20	+0.15	25.25	21.37
Stella jones	0.05	921	1.55	1.50	1.50	-0.10	2.25	1.50
Stressgn o		37	4.20	4.05	4.20	+0.10	4.75	2.80
Stone cons		1267	15.35	15.20	15.25	+0.05	21.00	14.90
Strong equ		162	8.25	8.00	8.00	-0.10	8.40	4.85
Stroud o		25	0.24	0.24	0.24	-0.01	0.34	0.14
Sud Cont o		27	11.55	11.55	11.55		19.00	11.55
Summit R	0.06	52	5.25	5.20	5.25	+0.05	12.25	5.00
Summo M o		100	1.00	1.00	1.00		2.90	1.00
Sun Ice Ltd		530	0.71	0.65	0.65	-0.15	2.00	0.60
Suncor	1.36	91	49.40	48.90	49.15	-0.45	49.95	39.12
Surrey mt f	0.40	45	11.25	11.10	11.20	-0.05	11.55	8.00
Suzy Shier f	0.16	25	8.35	8.10	8.10		8.50	2.56
Synrgst A		27	4.75	4.75	4.75	-0.25	5.40	2.50
Synsorb		709	5.80	5.50	5.80	+0.30	6.00	2.15
Systems		215	2.35	2.10	2.35	+0.15	7.50	1.76

T / Z

Valeurs	Div.	Ventes (100)	Haut	Bas	Ferm.	ch. Net	52 sem. Haut	52 sem. Bas
TH Res o		95	0.25	0.25	0.25	+0.03	0.29	0.15
TLC Laser o		184	7.30	7.25	7.30	+0.05	8.95	3.90
TSC Shn A		70	1.10	1.10	1.10		1.90	0.95
TVI Pac o		1304	1.84	1.77	1.82	+0.06	3.25	1.40
TVX Gold		3446	9.80	9.55	9.60	-0.10	15.50	8.37
Talisman		1686	37.00	36.75	36.80	-0.10	37.35	22.75
Taro Ind		55	3.85	3.85	3.85	+0.19	5.00	1.50
Tarragon O		5240	13.00	12.80	12.90	-0.15	13.90	10.50
Tarxien	0.40	46	10.00	9.50	10.00		11.00	3.00
T Flavors o		192	2.55	2.50	2.55	-0.05	3.42	0.60
Teck Cor A	0.20	2	27.00	27.00	27.00	-0.10	33.00	23.00
Teck B f	0.20	327	27.60	27.40	27.60	+0.10	32.40	23.00
Tecsyn		463	0.65	0.60	0.63	-0.01	2.25	0.54
Teddy Ber		10	2.80	2.80	2.80		2.90	1.75
Tee Comm		1534	12.70	12.05	12.40	+0.05	19.00	9.00
Tee Com w		1032	1.15	0.90	1.15	+0.05	5.25	0.36
Tekiogix		74	16.50	16.30	16.50	+0.20	16.90	11.00
TelMet B f		3	15.35	15.35	15.35	-0.65	20.25	11.25
Teleglobe	0.48	100	24.15	23.90	24.05	-0.10	25.75	17.00
Telgb 5.40	1.35	70	25.25	25.00	25.05	+0.05	25.25	21.50
Tmedia A f		17	3.00	3.00	3.00		4.00	2.25
Telepanl o		417	2.10	2.00	2.05	-0.05	3.15	1.38
Telular o		169	2.80	2.50	2.70	-0.05	4.75	2.00
Telus Cor	0.92	748	18.80	18.70	18.70	-0.05	19.75	14.75
Tembec A		1364	9.00	8.95	8.95		13.75	8.12
Terra Inc	0.16	3	20.15	20.00	20.15	+0.15	20.15	15.50
Tesco		68	15.00	14.70	14.80	+0.10	15.20	2.85
Tesma A	0.20	26	9.25	9.25	9.25	-0.25	10.50	6.50
Tex Cap p		56	26.70	26.50	26.50		26.70	23.50
Texas o		210	0.55	0.54	0.54		1.14	0.25
ThomCor	0.75	2832	24.50	24.30	24.35		24.90	17.00
ThomCor 2	1.13	410	22.45	22.40	22.45	+0.05	23.00	21.12
Thundrw o		670	0.37	0.35	0.37	-0.02	0.77	0.35
Thundr r o		1349	0.02	0.01	0.01	-0.01	0.02	0.01
Tidal res o		64	1.70	1.70	1.70	+0.08	2.35	1.30
Timberwst	0.32	468	15.00	14.85	15.00		18.25	12.75
Tintina o		60	1.35	1.30	1.30		2.33	1.00
Tiomin o		194	4.65	4.50	4.50		5.00	2.07
Tstone o		808	2.05	1.95	2.05	+0.10	2.65	0.75
Torex o		48	0.76	0.76	0.76	+0.01	0.95	0.50
Toromont	0.30	20	18.75	18.60	18.60		19.50	13.00
Tor Dm Bk	1.00	11973	27.70	27.00	27.40	-0.25	29.40	22.25
TD Bk H	1.77	10	28.30	28.00	28.00		28.50	25.75
TIPS	0.88	14055	27.80	27.65	27.75	+0.10	28.00	22.40
HIP	0.86	211	32.20	32.15	32.15	-0.05	32.45	26.15
Tor Sun	0.20	27	16.00	15.90	15.90		17.75	10.75
Torrngtn		77	7.40	7.35	7.35	+0.10	7.95	2.90
Torstar B f	0.92	786	27.05	26.75	27.05	+0.35	27.05	21.25
Trans Dom		340	0.24	0.22	0.22	-0.02	0.60	0.13
TrAlt corp	0.98	1335	16.00	15.90	15.95		16.00	13.25
TUtil 840	2.10	13	27.25	27.15	27.25	+0.10	28.00	25.75
TrCan PL	1.08	4676	21.90	21.70	21.90	+0.20	22.45	17.00
TrP 1st R		5	50.65	50.65	50.65	-0.35	51.62	50.12
Transwest		416	1.09	1.05	1.08		1.39	0.88
Transwst a	1.85	9	20.20	20.00	20.20		21.00	19.00
Tri Link		65	20.60	20.30	20.60	-0.25	21.00	12.25
Tri Orign o		27	1.45	1.31	1.45	+0.14	2.00	0.82
Triam Aut		280	5.35	5.15	5.35	+0.25	5.85	2.30
Trigas o		155	0.59	0.57	0.57	-0.03	1.46	0.51
Trillion o		371	6.00	5.50	6.00		7.75	2.81
Trion A	0.30	407	5.85	5.75	5.85	+0.10	5.95	3.90
Trion Fin I	1.10	17	18.75	18.60	18.75	+0.15	19.10	16.00
Trion Fin II	1.10	17	18.50	18.40	18.40	-0.10	18.80	15.75
Trimac	0.18	57	13.15	13.05	13.05	-0.10	13.75	10.75
Trimrk fin	0.12	116	35.00	34.80	34.85	-0.15	35.50	14.40
Trimin et		50	4.75	4.55	4.75	+0.20	4.85	3.25
Trpl Crn E		5	2.90	2.90	2.90	-0.10	3.65	1.50
Tritech		1	21.75	21.75	21.75	+0.25	21.75	13.75
Triton Mn o		1729	5.25	4.95	5.25	+0.25	9.00	4.60
Triumph		158	3.55	3.50	3.50	-0.05	3.90	1.50
Trizec		8616	13.00	12.75	12.85	+0.25	13.00	8.87
Trizec A w		694	2.25	2.00	2.15	+0.25	2.25	0.90
Trojan tech		28	17.20	16.50	17.20	+0.20	17.50	7.37
Truax A		129	1.40	1.38	1.40		1.50	0.70
Tudor o		164	0.90	0.76	0.90		1.12	0.35
Tyler R o		230	0.42	0.40	0.40	+0.01	0.82	0.21
UAP A f	0.40	3	15.80	15.80	15.80		16.50	13.75
Ulster P		43	9.25	9.10	9.20		11.25	8.05
UNI selct	0.24	6	12.30	12.30	12.30	+0.10	12.50	9.12
Unican B f	0.10	30	24.75	24.75	24.75	+0.45	26.00	13.12
Unicorp A f	0.05	67	3.00	2.85	3.00	+0.10	3.25	1.75
Unifort A f		2020	5.00	5.00	5.00		7.37	4.25
Un Domin	0.27	196	27.45	27.00	27.10	-0.15	33.75	26.00
Un grain f	0.25	30	11.50	10.75	11.00		11.50	6.50
U Rayore o		670	0.86	0.80	0.86	+0.07	0.86	0.40
Un Reef o		2116	0.50	0.48	0.48	-0.02	0.84	0.40
Un Tri Star		941	3.89	3.00	3.60	+0.45	6.37	1.35
Upper Can		9	4.00	3.75	3.75	-0.05	8.50	3.71
Upton res		136	7.00	6.80	6.95	+0.05	7.05	2.90
Utility A	1.54	120	27.25	27.10	27.10		27.25	22.87
Van Houtt f	0.17	2	22.20	22.20	22.20		22.20	17.50
Velan		351	18.75	18.35	18.70	+0.30	19.10	17.60
Vengold o		354	1.75	1.65	1.66	-0.13	2.08	1.07
Vengld B wo		60	0.67	0.60	0.60		0.89	0.30
Ventra Gr		271	2.00	1.95	1.96	-0.04	2.25	1.65
Veritas E		249	25.00	24.75	24.75	+0.40	25.35	6.25
Vermilion		50	1.75	1.65	1.70	+0.10	1.80	1.25
VHom A f	0.15	3	9.30	9.30	9.30		9.80	4.10
Vicery R		2379	7.00	6.80	6.90	-0.10	9.55	5.00
Videotrn f	0.06	7	10.50	10.50	10.50		13.00	8.50
Vincor I		30	8.85	8.85	8.85	-0.05	9.00	7.50
Viridian		592	15.00	14.85	15.00	+0.05	20.75	14.10
WFI ind o		250	0.95	0.94	0.95	+0.10	1.60	0.60
WIC B f	0.55	79	18.45	18.25	18.35	+0.10	25.75	17.75
Wajax		52	14.35	14.10	14.10		14.50	12.35
Wascana		336	13.15	13.05	13.10		14.25	10.00
Wescam		58	6.45	6.20	6.45	+0.15	8.00	5.50
Wescst A f	0.12	10	26.75	26.75	26.75	-0.50	29.65	13.62
Westaim		4184	4.05	3.95	4.05	+0.05	4.80	3.60
Westar Gr		30	30.00	30.00	30.00	+0.50	30.50	24.00
Westbourne		21	10.00	9.90	10.00	+0.10	10.62	7.87
Wcoast E	1.04	4712	21.60	21.40	21.55	+0.20	22.25	19.25
Wcoast 2 p	2.02	25	26.50	26.30	26.50	+0.30	27.75	26.05
W Copper o		120	1.80	1.75	1.80	+0.05	2.50	1.10
W Quebec o		38	4.05	4.00	4.05	+0.05	4.70	2.57
Wstrn star	0.40	41	42.60	42.75	42.60	-0.70	45.50	24.50
Westley o		475	0.38	0.36	0.38	+0.01	0.80	0.11
Westmin		10552	6.25	6.15	6.20		10.62	5.85
Westmin p	2.12	11	25.45	25.15	25.15	+0.05	26.00	23.62
Westmin w		1	0.34	0.34	0.34		1.84	0.25
Weston	0.88	12	56.75	55.00	55.00	-0.50	56.50	43.75
Westrex o		130	0.33	0.29	0.29	-0.04	0.50	0.23
Wstward A		10	0.91	0.91	0.91	+0.01	1.92	0.82
Wharf	0.13	10	8.00	8.00	8.00		11.25	7.75
Wharf p	1.19	2	17.25	17.25	17.25	+0.45	20.12	16.80
Wheaton o		549	0.58	0.53	0.53	-0.07	1.60	0.51
White rose		37	1.90	1.75	1.75	+0.10	2.96	1.35
William o		2390	1.64	1.57	1.58	-0.05	2.23	0.88
Wingarra o		75	0.40	0.40	0.40	-0.02	0.45	0.17
Winpak	0.40	6	28.90	28.90	28.90	-0.10	30.60	23.87
WW Mnrl o		506	1.64	1.55	1.60	-0.03	2.09	0.41
Worldtek o		230	0.18	0.18	0.18	+0.03	0.31	0.11
X Cal o		47	0.80	0.77	0.79	-0.01	1.15	0.29
XL Foods	0.02	10	1.40	1.40	1.40	+0.05	1.50	0.85
Xillix		998	4.15	3.80	3.80	-0.40	5.55	1.25
YBM Mag		25	6.80	6.80	6.80		6.90	4.35
Yamana o		359	4.25	4.05	4.15	+0.05	6.75	1.95
Yamana w		15	1.60	1.55	1.60	-0.10	2.00	0.60
Yogen Frz o		263	3.15	3.10	3.10		4.55	1.81
Yorbeu A o		50	0.39	0.39	0.39	-0.01	0.53	0.20
ZCL Comp		45	3.75	3.70	3.75	+0.15	6.00	2.75
Zenon o		813	8.75	7.75	8.30	+0.55	8.75	2.60

Débentures

Valeurs	Div.	Ventes (100)	Haut	Bas	Ferm.	ch. Net	52 sem. Haut	52 sem. Bas
Air Can d		4	101.25	101.00	101.10	-0.15	101.50	95.00
Anvil db			106.00	106.00	106.00	+1.00	115.00	100.00
Cambridg 8 d			95.25	95.25	95.25		95.25	85.00
Cambr 7.5 d			87.50	87.50	87.50	+0.50	89.00	80.00
Cascad deb			113.00	113.00	113.00	+1.00	123.00	104.00
Centrfd D			105.00	105.00	105.00		105.00	93.00
Domco deb			111.00	110.00	111.00	+1.00	116.75	103.75
Harmac D			106.50	106.00	106.00	-0.50	120.00	100.00
Hollinger D		3	101.50	100.96	101.25	+0.65	102.50	95.00
Inmet deb			100.50	100.50	100.50	+0.10	103.50	96.50
Markbr deb		1	67.25	67.25	67.25	-0.25	74.50	52.00
Markbr 8 d			100.00	100.00	100.00	-0.50	105.00	99.00
Teck deb		2	93.00	91.50	91.50	-1.75	96.50	91.35
Tee Com D		1	106.50	105.75	105.75	-0.25	124.00	96.00
Thomnk d			100.20	100.20	100.20	-0.10	100.25	93.50
Ulster deb			111.00	111.00	111.00	-1.00	124.00	106.00

Débentures en $ US

Valeurs	Div.	Ventes (100)	Haut	Bas	Ferm.	ch. Net	52 sem. Haut	52 sem. Bas
Horsham D			91.00	89.50	90.00	+0.50	111.00	81.50

Titres Partiellement Libérés

Valeurs	Div.	Ventes (100)	Haut	Bas	Ferm.	ch. Net	52 sem. Haut	52 sem. Bas
Cameco r	0.50	948	30.65	30.25	30.60	-0.15	39.50	26.25
CN Rail r	0.80	230	28.00	27.50	27.85	-0.05	29.00	19.50
Falcnbr 2 r		824	18.10	18.00	18.10	+0.10	21.00	17.95
Labrtador r	1.00	1301	8.40	8.20	8.35		8.80	6.82
Luscar r	1.40	1326	8.70	8.55	8.70	+0.06	8.75	7.30
Meridn G r		847	3.05	3.00	3.05		3.95	2.75
Optus r	1.40	43	9.25	9.20	9.20	-0.10	9.55	7.10
Petro C r		1274	13.25	13.20	13.25	+0.05	13.30	13.10
Shininbk r	1.62	294	6.95	6.85	6.85	-0.10	7.25	5.70
Suncor r	1.36	369	36.50	36.00	36.25	-0.35	36.90	28.00
Westmin r		5486	2.34	2.24	2.25		6.87	1.90

Bon sans Participation

Valeurs	Div.	Ventes (100)	Haut	Bas	Ferm.	ch. Net	52 sem. Haut	52 sem. Bas
CIBC p w		15	0.20	0.20	0.20	-0.03	2.70	0.20

Société en Commandites

Valeurs	Div.	Ventes (100)	Haut	Bas	Ferm.	ch. Net	52 sem. Haut	52 sem. Bas
Fidelity u	2.89	58	13.10	13.00	13.00		16.50	11.55
Gaz Mtro u	1.34	17	15.80	15.80	15.80	+0.10	16.00	12.25
Global 5 un	4.23	7	12.25	12.20	12.20	-0.05	15.50	11.80
Mcknz M u	5.77	11	29.50	29.00	29.25	-0.25	33.00	25.50
Public Stor	1.00	30	11.50	11.50	11.50		11.70	10.00

Parts de Fiducie

Valeurs	Div.	Ventes (100)	Haut	Bas	Ferm.	ch. Net	52 sem. Haut	52 sem. Bas
ARC En u	0.36	522	11.30	11.10	11.25	-0.05	11.75	9.70
Athab O u	0.76	353	16.50	15.90	16.50	+0.50	16.50	10.50
Cdn Oil Su		429	17.95	17.25	17.95	+0.65	17.95	14.10
CR estate u	0.86	153	10.80	10.70	10.80		11.00	8.25
Enermrk u	0.40	2898	6.90	6.85	6.90		7.05	6.20
Enrpls FG u	0.58	198	5.45	5.40	5.40	+0.05	5.87	4.40
F Mrcntl u	0.83	15	13.70	13.65	13.65	+0.05	13.80	11.90
F Premi u	2.00	131	27.25	27.00	27.00	-0.30	28.00	24.75
HCare bio u	2.04	28	9.60	9.40	9.60	+0.10	10.75	6.25
Maxim u	0.92	586	10.90	10.75	10.90	+0.10	11.00	9.90
NAL Oil u	1.08	477	10.35	10.20	10.25		10.60	9.00
NCE Ptr u	0.66	2430	6.45	6.30	6.45		6.95	4.90
N altamir u	1.17	175	15.55	15.35	15.50	-0.10	16.25	9.62
Pngrwth u	1.63	489	17.90	17.55	17.80	+0.10	17.90	13.00
RealFund u	1.42	462	14.15	14.05	14.10	+0.05	14.15	12.00
RioCan u	1.30	903	13.70	13.55	13.70	+0.10	14.00	10.00
Starcor u	1.06	197	10.80	10.50	10.75	+0.05	10.90	9.85
Summit u	0.85	91	13.95	13.70	13.95	+0.25	14.00	11.50
Taylor G u		225	12.35	12.25	12.35	+0.15	12.35	10.20
Templetn u	0.53	30	12.80	12.75	12.75		14.00	10.75
Wardley un		5	6.20	6.20	6.20		8.12	6.00
Wstrock Iu	1.32	96	10.65	10.55	10.65	-0.05	11.75	9.12
Wstrck IIu	1.05	249	9.15	9.00	9.05	-0.05	9.75	7.25

Transigées en $ US

Valeurs	Div.	Ventes (100)	Haut	Bas	Ferm.	ch. Net	52 sem. Haut	52 sem. Bas
Alcan D p	1.87	44	26.25	25.90	25.90	-0.35	27.62	25.25
Bk Mtl 2	1.68	77	26.90	26.70	26.75	-0.15	27.87	26.25
CIBC 10 p	1.90	21	25.60	25.55	25.60	+0.10	27.87	26.50
CIBC 12 p	1.62	41	26.45	26.15	26.15	-0.10	27.62	25.87
Cariben U	0.65	20	13.20	13.00	13.20	+0.20	13.50	9.62
Cariben 2 p	8.00	6	100.00	100.00	100.00		102.00	100.00
Export Dv n		7	17.05	17.05	17.05	-0.05	17.10	14.35
Inco E p		450	51.00	50.50	50.80	+0.30	54.00	50.50
Kazakhst o		19	6.75	6.40	6.65	+0.05	14.50	6.40
Ry Bk I	1.90	99	28.25	28.20	28.25		30.00	27.15
Ry Bk K	1.57	428	26.60	26.20	26.30		27.37	25.60
TD Bk G	1.35	55	25.25	25.20	25.25	+0.05	26.25	24.12

Bourse d'Alberta

A / B

Valeurs	Ventes	Haut	Bas	Ferm.	ch. Net
Abacus soft	10000	0.90	0.90	0.90	+0.00
Absolut	46800	1.00	0.96	0.97	-0.03
Admiral	500	0.80	0.80	0.80	+0.00
Advntgdge	1200	4.95	4.90	4.90	-0.05
Adwall	187500	0.50	0.39	0.45	-0.03
Agau res j	92600	2.00	1.83	1.90	+0.10
[illegible]	12200	2.45	2.15	2.45	+0.10
Altec exp j	17500	1.10	1.05	1.10	+0.02
Akademia	9000	0.10	0.10	0.10	+0.02
Alhambra	1500	0.85	0.85	0.85	+0.00
Allegheny	4500	0.75	0.70	0.70	-0.10
Allyn res	3000	0.19	0.19	0.19	-0.00
Alma oil ga	1000	0.80	0.80	0.80	+0.00
Alta naturl	46000	0.27	0.25	0.27	+0.04
Alta pacif j	2000	0.60	0.60	0.60	+0.00
Alta-kor j	9000	0.32	0.31	0.32	+0.03
Altair intl	8425	5.50	5.40	5.45	+0.05
Altarex	101300	1.75	1.55	1.65	+0.11
Altmark en	37500	0.34	0.30	0.34	+0.00
Alxandr int	3000	0.36	0.36	0.36	+0.00
Am manor	48500	3.40	3.00	3.35	+0.20
Amoil pet	95000	0.11	0.10	0.11	+0.00
Anadime	156666	0.48	0.42	0.45	+0.03
Angoss	30000	0.26	0.23	0.23	-0.03
Ansel cap j	30500	0.92	0.90	0.92	+0.02
Anvil res	184500	0.65	0.60	0.65	+0.01
Aquarius	5000	0.30	0.30	0.30	+0.00
Aquatex	46500	0.27	0.25	0.27	+0.00
Ardent j	6000	0.15	0.15	0.15	+0.02
Argonauts j	5000	0.22	0.22	0.22	+0.01
Armda gld	114700	2.00	1.85	1.96	+0.03
Arrowhead	20000	0.09	0.09	0.09	+0.00
Asia min	17500	1.40	1.35	1.35	-0.05
Asia pacif j	67000	0.40	0.31	0.35	+0.05
Aspen enrg	8500	0.70	0.70	0.70	+0.00
Atc env	200000	0.36	0.35	0.35	+0.00
Ateba mine	141729	0.40	0.33	0.34	-0.04
Attock enrg	11651	0.65	0.65	0.65	-0.03
Aurcana	12800	0.75	0.70	0.75	+0.00
Aurient res	12500	0.49	0.46	0.49	-0.01
Avatar enr	2222	0.46	0.46	0.46	-0.06
Avva tech	14500	0.54	0.50	0.50	-0.05
Axi multi	5000	0.99	0.99	0.99	-0.01
Azcar tech	12500	2.35	2.20	2.30	+0.05
Badger day	28000	1.36	1.35	1.35	+0.00
Banff brew	5000	0.25	0.25	0.25	+0.00
Battery one	183500	0.22	0.20	0.20	-0.01
Bearcat ex	6500	0.23	0.23	0.23	+0.00
Bellator	95500	0.30	0.25	0.30	+0.05
Best pacif	5000	0.94	0.94	0.94	+0.03
Beta	7000	2.90	2.50	2.90	+0.25
Big rock	700	13.50	13.50	13.50	-0.50
Big valley	154240	1.97	1.85	1.97	+0.08
Biopat inc j	2000	0.60	0.60	0.60	+0.00
Biotech	9200	2.25	2.24	2.25	+0.00
Biotechna	5000	0.30	0.30	0.30	+0.00
Birch mtn	11500	3.45	3.40	3.45	+0.00
Biron bay	3000	0.65	0.60	0.60	-0.05
Bishop res	9000	0.26	0.25	0.25	+0.00
Bitech corp	28500	0.19	0.19	0.19	+0.00
Black can	4000	0.33	0.33	0.33	+0.00
Blackstrp j	500	0.42	0.42	0.42	+0.02
Blue desert	3000	1.05	1.01	1.05	+0.05
Blue power	20600	2.15	2.00	2.15	+0.00
Bluestar oa	25000	4.90	4.75	4.90	+0.00
Bonkers in	14250	0.25	0.25	0.25	+0.05
Border j	5250	2.00	2.00	2.00	-0.05
Bowridge	3744	0.35	0.35	0.35	+0.00
Bridges in	1800	0.73	0.70	0.70	-0.08
Brigadier	625	0.40	0.40	0.40	+0.08
Bright str j	152750	0.89	0.70	0.75	-0.13
Bunn equ j	356500	0.26	0.18	0.22	+0.04
Burkina j	200000	0.45	0.30	0.41	+0.11
Burner exp	149575	1.45	1.35	1.40	+0.03
Burnt sand	3000	0.30	0.30	0.30	+0.00
BXL engy	2417				+0.00

C

Valeurs	Ventes	Haut	Bas	Ferm.	ch. Net
Cachet	11500	0.40	0.40	0.40	+0.00
Calahoo	19500	0.70	0.69	0.69	-0.02
Callisto	33000	0.13	0.12	0.13	+0.00
Cancrete	97900	0.81	0.75	0.80	+0.00
Canmine	17800	3.28	3.05	3.25	+0.05
Canyon crk	11000	1.35	1.20	1.20	-0.10
Capco res	1000	3.25	3.25	3.25	-0.25
Captech	101000	0.22	0.20	0.20	-0.05
Carlyle j	46500	0.50	0.43	0.43	-0.07
Carraway	130600	1.43	1.37	1.43	+0.03
Cartwrght j	8500	0.49	0.45	0.49	-0.01
Cascade oil	25100	0.35	0.32	0.34	-0.02
Cda west	27000	0.09	0.07	0.08	-0.01
Cdn black	10000	0.10	0.10	0.10	+0.05
Cdn chemic	4000	0.35	0.35	0.35	+0.04
Cdn crude	6050	2.00	1.97	2.00	+0.05
Cdn zeolite	315600	3.04	2.76	2.90	+0.00
Celtic min	65400	1.12	1.06	1.08	-0.02
Cephalon	118000	0.10	0.09	0.10	+0.00
Ceramic pr	17000	2.45	2.30	2.30	-0.10
Chartwell	5500	2.60	2.60	2.60	+0.10
China clipp	29750	0.85	0.65	0.80	-0.05
Chmp bear	2600	2.25	2.15	2.25	+0.05
Circle ene	91000	0.65	0.58	0.65	+0.05
Cirque ener	25000	0.47	0.45	0.47	+0.03
Clay-tech	3000	0.40	0.40	0.40	-0.30
Coleville re	1230M	4.85	3.80	4.59	+1.06
Colony	3000	0.70	0.68	0.70	+0.10
Columbia	251133	1.04	0.93	0.96	-0.03
Comac food	34000	0.40	0.38	0.38	-0.01
Compressin	14000	1.30	1.00	1.30	+0.30
Con beacon	12500	0.40	0.40	0.40	-0.05
Conor pac	11500	1.00	0.95	1.00	+0.00
Cons gd ha	14800	0.54	0.50	0.50	+0.00
Cons prop	30000	0.45	0.42	0.42	-0.01
Consiltech j	2500	0.22	0.20	0.20	-0.02
Contin wast	52500	0.24	0.21	0.24	+0.02
Coral sea j	11000	0.13	0.13	0.13	+0.02
Corsair exp	139867	3.65	3.22	3.48	-0.22
Ctc crown	25000	0.39	0.35	0.39	+0.04
Cubacan	10400	0.33	0.33	0.33	+0.04
Custom cry	22000	0.40	0.37	0.40	+0.03
Cybersurf	268850	0.80	0.65	0.78	+0.09
Cycomm in	400	6.05	6.05	6.05	+0.05
Cypress	5000	2.15	2.15	2.15	+0.00

D / F

Valeurs	Ventes	Haut	Bas	Ferm.	ch. Net
Dakota res	583100	0.63	0.55	0.57	+0.02
Dancap	5000	0.39	0.39	0.39	+0.00
Danoil enrg	2000	1.30	1.30	1.30	-0.05
Dc corros	10000	0.39	0.39	0.39	-0.01
Deena enrg	29000	0.27	0.26	0.27	-0.02
Detector	17500	0.43	0.42	0.42	-0.03
Devine ent	4000	2.40	2.40	2.40	-0.05
Devlan exp	70000	0.30	0.27	0.30	-0.03
Dinosaur j	9000	0.25	0.24	0.24	+0.00
Discover	9500	0.44	0.44	0.44	+0.04
Divers inv	15200	1.70	1.60	1.65	+0.00
Diversity	10000	0.17	0.17	0.17	+0.00
Dkw systm	167666	0.62	0.59	0.62	+0.00
Doreal	14200	1.10	1.02	1.10	-0.02
Doreal wts	8000	0.10	0.10	0.10	-0.04
Dundee	39500	0.40	0.33	0.40	+0.04
Dynamic	79500	0.77	0.72	0.75	+0.03
Eagle engy	180000	1.05	0.93	1.05	+0.11
Eagle plain	20000	0.47	0.47	0.47	+0.01
Electra egy	33500	0.36	0.35	0.36	-0.02
Elk point	6125	6.50	6.40	6.40	-0.10
Env micro	5000	1.10	1.01	1.01	-0.09
Enrgy nrt	38450	0.40	0.35	0.38	+0.00
Enterprise	483500	0.48	0.40	0.43	+0.00
Epic bev	10000	0.16	0.16	0.16	+0.02

Suite à la page F 11

NASDAQ (revue hebdomadaire)

Valeurs	Div	Ventes	Haut	Bas	Ferm.	ch. Net
A/B						
ADC Tel		38763	66.50	62.75	65.25	-.75
AES Cp		33223	40.50	37.12	39.87	+2.12
AST		11890	5	4.25	4.87	+.12
Abacan n		19924	6.87	5.46	6.68	+1.12
Acclaim		12340	8.25	7.50	7.75	-.37
AccuStf s		76485	27.62	24	26	+1.75
AdapLb	48	x15305	22.87	18.87	20	+.87
Adaptec		44127	59.62	55	58.25	+2.37
AdobeSy	.20	113539	39	34	37.87	-.12
Alkerm		11074	16.12	14	15.50	+1.25
AllianPh		8894	18.12	16.50	17.50	+.75
Altera		102807	57.12	49.12	52.75	+2
Ameti		25308	25.37	21.25	22.62	+.50
AmerEco		11542	11.25	10.12	10.87	+.56
Amgen		92666	65	60.25	63	+2.25
Andrew s		16337	54.25	51.25	52.37	-.37
AppleC		43165	22.87	22	22.31	-.56
AppiSou	.03	198796	21.25	12.25	13.75	-7.50
Appltree		15384	.15	.06	.06	
ABiosci		20951	11.12	10.62	10.62	-.12
ApldMat s		207630	29.37	25.87	27.87	+1.25
Applix s		7691	29	26.25	26.25	-.12
Arakis		53581	2.96	2.50	2.56	-.31
ArchCm		12780	14.12	13	13.62	+.37
Ascend s		126218	68.12	61.75	67.81	+4.68
AspctTl s		9673	65.50	58.25	63.75	+2.50
AtlSeAir	.38	13179	22.75	20.50	20.62	-1.87
Atmel		155672	32.62	29.62	31	+.62
AuraSy		13737	3.18	2.93	3.12	
Autodesk	.24	28150	27.50	24.62	26.50	+1
AvidTch		32382	16.25	12.37	13.37	-2.25
Baan s		17355	34.25	31.37	33.25	-.68
BabySst		13528	21.25	18.12	19.75	+1
BnkUnid n		6294	24.50	23.87	24.12	
Banta s	.44	15346	23.50	22.37	22.75	-.31
BanynSy		5504	5.87	5	5.50	
BedBath s		33997	27.75	24.62	27.50	+2.62
Big B	.20	15916	17	16	16.75	+.50
Bill Info n		18582	22.75	20	22.62	+2.50
BioPhar		28426	40.50	36	40.37	+2.62
Bioctrl		50242	2.93	1.90	2.03	-.59
Biogen		51891	76.50	69.50	76.12	+5.62
Biomet	.10	49012	16.62	16	16.37	-.25
BioTcG		12703	8.56	8.25	8.50	-.18
BlackBx		9383	33.50	30.25	32.75	+1.87
BoatBnc	1.68	74547	55.56	52.87	55.37	+2
BocaRs		10273	12.62	11.37	12	+.25
Borlnd		13059	7.12	6.68	6.75	-.25
BostChk		44382	36.37	34	36.12	+1.12
BrassieG		6055	.46	.37	.46	+.03
BriteV		19400	13	11.87	12.75	+.62
BrdbdTc		7946	22	19.75	20.25	-1.12
Broktrt s		15879	37.50	29.50	37	+5.87
Buffets		47129	10.50	9.50	9.75	-.56
BusnObj s		36368	19.50	14.75	19.50	+3.75
C						
C-CUBE s		54259	46.12	40.75	44	+1.87
CAI Wre		17041	7.87	6.87	7.06	-.31
CamNt g		46624	2.21	1.56	2	+.37
CmbTch s		17377	37.25	31.37	31.62	-5.12
Camelot		6423	1.43	1.25	1.31	-.06
Canondle		5610	23.75	22.75	23.50	+.25
CascCm s		70335	83.37	77.37	82.12	+2
Centocor		53663	37.12	31.25	36.75	+4.25
CenGardn		9361	24	20.62	20.75	-3.12
Cephln		56013	24.62	17.37	22.87	+5.25
ChrmSh		39326	6.56	5.87	5.98	-.64
ChtOneF	.92	20870	40.62	36.87	40.56	+3.43
Chkfree		25293	22.12	20	20.87	+.56
ChipsTc		47112	14.50	13.12	13.87	+.68
Chiron s		69629	19.87	18.50	19	
CIBER s		14740	36.75	30.75	36	+3.75
Cirrus		202012	22.25	15.62	21	+4.75
Cisco s		341935	65	59.50	63	+2.25
CitrxS s		12300	51.50	46.50	49.87	+1.62
Clyscape s		33905	27.75	23.25	26.50	-1.12
Cognex s		15942	16.37	15.50	16	+.37
Cognos gs		31713	33.50	25	31.50	+6
CmcstUK		8365	10.37	9.87	10.12	-.25
CmpEnv		13347	.78	.56	.56	-.18
CmpuSrv n		15598	16.37	13.62	13.62	-2.87
Cmpcm		16051	8.50	7.87	8.12	
Cmptrz s		24177	30.50	27.25	29.12	+1.37
Comvers		22227	41.37	38.50	39.37	-2
CncEFS s		6522	27	24.25	26	-.56
CreStaff s		9781	27	24.12	26.12	-.25
CorpExp		26683	39.25	36.37	39.12	+1.87
Cott Cp	.02	9647	7.93	7.43	7.43	-.37
Coventry		7165	12.87	11.87	12.18	-.31
CrkrBrl	.02	22074	25.62	23.87	23.93	-.93
CurHlth		7660	19.75	17.25	18.75	
CMathes		16539	1.78	1.56	1.62	-.15
Cyrix Cp		55225	16	12.75	14.87	+1.18
D/F						
DSC		213700	30.25	25.62	26	-3.37
DSPCm s		18455	63.50	55.50	61	+3.12
Danka	.16	34363	41.12	39	39.37	-2
DtaDimn n		7180	44.75	37	39.25	-3.12
DecOne n		8054	14.75	13	13.37	-1.37
DellCpt s		250977	86.87	27	76	-10.50
Discreet		62057	8.62	5.37	7.68	+2.37
DuPontP n		7531	29.25	27.50	27.62	+.25
DuraPh s		16533	39.75	36	37.50	-2
Dynatech		16038	47.75	42.75	45.25	+2
ETrade n		19823	12.75	8.87	12.50	+2.87
ECI Tel	.10	18606	21.67	20.37	21.12	-.50
ESSTech n		40209	18.25	15.62	17.62	+1.68
EgiHrd		34688	27.12	23.62	26.50	+1.37
Elcom n		8290	10.12	8.37	8.87	+.12
ElecCom		18026	1.34	1.26	1.26	-.06
EmplySl s		48399	16.87	15.50	16.81	+.43
EricTel	.25	90678	25.75	24.75	25.43	+.06
FHP		9548	37.62	37	37.12	-.62
Fastenl	.02	10053	50	46.62	49.50	+2.50
FifthT s	1.16	x5628	58.25	54.50	57.62	+2.37
N/Q						
FileNet		29869	28	22.50	24.37	+1.75
FinLine		10818	48.50	43	46	-.75
Fonar		5601	2.53	2.37	2.46	-.06
ForeSys s		68807	43.62	38.62	41.75	+1.75
Foreind		7009	7.75	6	7.37	+1.25
FtHoward		18733	25.25	23.37	24.50	+.50
Fritz s		6781	15.25	14	14.50	
Gandlf g		34476	6.25	5.18	5.64	+.07
GardnR s		11124	19.25	16.62	17.12	-1.62
Gartner		11811	37	33	36.50	+2.75
Gate2000		79929	50	45.50	48.12	-.87
GelTex n		8397	19	13.25	18.75	+5
Genta		10421	1.50	1.25	1.25	-.12
GeoTk		16086	9.25	8	8.25	-1
GidLew	.12	14074	12.37	11.50	11.68	-.56
Glenayr s		69537	23	20.62	22.87	+1.37
Globind s		6650	16.25	15	16.12	+.50
GoldBks		13629	11.87	11.25	11.43	-.37
GmtGeo		19825	1.62	1.25	1.43	+.06
Grenld	.16	11209	25.50	23.50	24.50	+.50
GullSou		7189	26	22	26	+2.37
Gymbree		21545	32	26	31.25	+1.62
HBO s	.08	x62150	68	61	67.12	+2.50
HERC		7859	3.06	2.50	2.68	-.06
HltCmp		49799	48.62	40.62	47.75	+7.25
HollyPd		105347	.96	.46	.85	+.15
HlywdCa		9717	6	5	5.06	-.43
HlywdE		36205	22.62	20	21.25	+.25
Humbird		8501	29.25	24.87	27.12	+.75
HuntBnk	.80	5525	23.12	22.75	23.06	-.06
HyprSf s		13270	16.50	14.87	15.62	-.12
ISG Intl		6498	17.75	15.37	17.25	+1.62
Imatrn		27805	5.18	4.50	4.71	+.06
Inacom		19968	35.87	30.37	34	+2.25
Infemce		10947	18.25	16.12	17.75	+2
Informx		146746	31.12	27.25	28.87	+1
InnovirL		6790	1.64	1.37	1.53	+.09
Innovo		6776	.62	.40	.53	+.12
ItgPrc		13088	17.75	14.87	16.50	+1.25
Intel	.20	343709	99.50	95.25	96.87	-.50
Intel wt		89665	60.75	56.62	58.37	
Intelect		14352	9.25	7.25	8.25	-.75
IntelEl		26106	9.50	7.87	9.12	+.87
Inteligrp n		22738	13.50	12.62	13.50	
IntStand		133100	.68	.46	.53	+.01
Interneur		36119	29.75	23.75	26.25	+.62
Intvoice		10542	15.37	13.87	14.87	+.87
Intuit		36167	34.50	29.50	33.25	+2.50
Invcare s	.05	x7662	29.75	27	28.25	-1.18
Iomega s		766523	27	18	23.25	+5.37
JstFeet		23314	50.50	45.37	49.75	+3
KLA s		38591	24.75	20.62	22	+.75
KeliOG		20241	3.37	2.56	3.25	+.37
Kemet		19001	20.50	19.37	20.31	-.18
Krantor		6948	.50	.34	.34	-.09
KushLk		18318	.75	.59	.71	+.09
LTX		15369	5.43	4.87	5.12	+.06
LamRsch		79858	28.87	23.12	27.12	+3.12
LamarA n		8404	40.75	35.50	40.75	+4.37
Landrys		6082	25.25	23.50	24.87	-.12
Lasertech		9506	1.50	1.31	1.37	-.09
LinearT	.20	38065	40.75	35.62	38.12	+1.62
Liposm		27070	19.50	17.25	19	+1.75
LoJack		7908	11.50	10.62	10.87	-.37
Loewen g	.10	26444	42.25	40.50	40.62	-1.37
MCI	.05	258663	28	24.25	25.12	-2.75
MCI quips	2.00	x6664	25.12	24.50	24.75	-.37
MFS Cm s		72124	42.50	39.50	42.37	+2
MVSI n		9035	10	9	9.75	+.12
MVSI wt		11878	6	5.20	5.75	+.25
Macrmd s		40040	23.50	19.12	21.25	+1
MailBx		6035	23.37	20.25	23.12	-2.12
McAfee s		22329	70.75	65	70.37	+1.12
McCor	.56	x29294	24.25	22.25	23.50	+.75
Medaph		181451	16.37	13.87	14.87	+1.01
MedCmp s		11928	38	34	36.12	+.37
Merisel		14115	2.12	1.81	2	-.06
MesaAr		7508	9.62	9	9	-.50
MicroAge		19392	18.87	17.50	18.87	+1.25
Microchp		25205	39.87	35.50	38	+2
Micrcm		9320	9.50	8.12	8.75	-.37
MicronEl		31612	19.75	18.62	19.37	+.12
Microsoft		221219	138.37	131.25	134.37	-3.75
MillrHr	.52	8320	40.37	39.62	40.12	-.12
MissChm	.40	7034	23.25	22.25	23.12	+.12
MblTel		45018	16.75	14.25	16.12	+1.50
Mohawk		19802	26.12	23.75	25.75	+1.75
MollenM		14647	34.62	30.75	32.18	-.31
MoneySt	.10	70665	23.87	21	23.87	+1.87
Mylex		16711	18.37	16.25	16.43	-.93
NABI		19352	12.37	10.87	12.12	+1
NBTY		13631	17.37	15.50	15.87	-1.12
NICESys n		27141	28.12	21.37	23.12	-2.25
T/Z						
nVision n		6969	7	3.06	7	+3.50
NatlReg		25720	1.75	1.12	1.50	+.03
NatrlHlth		6268	4.25	3.62	3.62	-.12
Nautica		22968	32	26.25	31.50	+4.62
Nellcor s		76202	23.12	21.25	21.50	-1.62
NeoRx		7749	5.37	4.87	5.18	-.06
Neoprobe		12021	18.50	15.75	18.37	+.50
Netscpe		71191	51.25	46.62	49.50	-1.37
NetwkAp n		11100	32	26.75	30.62	+3.62
NwkCmp		21622	6.25	4.75	6.18	+1.06
NewWrld		32617	23.62	22.62	23	
NextelCm		86195	18.50	15.87	18.12	+2
NoiseCT		7848	.75	.65	.68	-.03
Nordst	.50	24958	39	37.50	38.25	-.75
NorTrst	1.24	6037	65.75	63.50	65.50	+2
NwstAirl		19226	36.87	35	35.50	-1.37
Novatk		6642	10.75	9.06	9.50	-.62
Novell		197360	12.25	10.18	11	+.37
OakTch s		97532	11.12	7	10.25	+2.87
ObiSys n		17491	23.75	20.25	20.31	-.43
OccuSys		7072	30.50	29.25	30.25	+.50
Octel s		13762	31.25	28	29.25	-.50
OpenTxt n		8472	5.75	4.12	5.75	+1.62
OpticC	.12	7341	12.75	10	12.62	+2.37
Oracle s		176109	44.25	42	42.93	-1.56
Orange n		16830	14.50	14.12	14.12	-.10
Orthlog s		25047	12.12	11	11.31	-.81
OutbkStk		66221	27.12	23	25.56	-.43
OxfdHlt s		50419	49.62	45.87	49.12	+1.75
OxfdRsc		9407	22.87	21.25	21.75	+.25
PagingN s		40858	21.12	19.75	20.12	-1
PalmrMd		11248	9.50	9	9	-.37
PnASat		35043	28	26.75	27.50	-.12
Paramnt n		15556	5.12	4.50	4.75	-.25
Paychx s	.24	19215	61.50	56.25	58.75	+1.75
Peopsft s		28847	82.12	77.25	82.12	+1.87
Perrigo		16535	9.62	9	9.62	+.37
PetsMart s		34602	27.50	25.87	26.75	-.62
PhyCor s		17071	36.50	34.75	36.12	-.52
PicTel s		21665	37.12	35.12	35.75	-.12
Ptencr		8258	5.31	3.93	5.31	+1.06
PlatSoft		11659	11.12	9.25	10.87	+1
Players		29003	9.56	7.25	8.50	+1.06
Prmsy		37122	37.37	34.75	34.87	-2.37
PriceCst		61790	20.37	19.62	20.37	+.37
PrdePt		46136	14.12	12.12	13.87	+.75
Pctvsn		8101	4.18	3.56	4.12	+.37
ProtDg		41320	27.25	15.12	24	-8.12
Proxima		7991	12.25	9.75	11.93	+1.43
PureTec		11154	3	2.25	2.37	-.50
Quadrax		11217	1.40	1.09	1.12	-.09
Qualcom		67564	44.37	37.75	43.56	+3.68
Quantum		69848	16.37	17.37	17.56	-.81
Quarrdk		22584	8.50	6.50	7	-.75
Quiksiv		12313	27.75	24.62	24.75	-2.87
Radius		6099	2.06	1.56	1.81	+.21
Rallys		7651	3.31	2.68	2.81	-.12
RaptorS n		17313	16.50	13.75	17.37	+1.37
ReadRt		62251	16.37	14.75	15.37	-.12
ReddBrk		18903	39	28	32	-.01
Redman s		11889	27.75	22.37	27.50	+4.75
RegCin s		19653	25.50	22.75	23.56	-1.18
RenoAir		12226	8.25	7.62	7.75	-.25
Repap		15056	3.75	3.37	3.75	+.25
Repind s		44061	28.50	26.62	27.25	-1.25
Retix		17485	8.62	7.62	8.12	+.25
RextSun s		8559	39.25	36.50	37.25	-.87
RbtPhr		6105	19.75	18.50	19.18	+.18
RsvltFn	.62	13807	17.75	16.87	17	-.50
RossStr	.28	8549	39	36.87	37.50	+.12
RyanF		8805	7.75	7.37	7.62	-.12
S3 Inc s		140076	20.12	16.62	20	+3
Safeco s	1.16	11336	35.12	34.62	34.87	-.37
StJude s		27561	41.50	39.50	40.75	+.87
Saville n		7632	36.75	34.75	35.75	-.62
SciClone		5759	10.37	9	9.75	+.62
Scitex	.52	7815	12.87	12.37	12.50	
Seacor		7811	51	47.75	50	+2.25
SecDyn s		8483	73.50	63.75	72.25	+3.87
Sequus		15415	17.62	14.50	15.12	-1.12
Shaman		6793	7.37	6	6.87	+.87
Shiva s		49880	63.50	57.87	59.12	-.62
SierSm s		27107	13.87	11.87	12.25	-.12
SigmAl	.44	13407	56.25	54.25	56.25	+.75
SigRsrts n		9694	24.62	20.25	24	+3.75
SilcnVl		30516	19.50	17.12	18.62	+1.12
Silverado		10949	.59	.53	.56	
Sodak		6385	47.25	41.75	42.75	-1.37
Softkey		46864	19.87	17.75	19.56	+1.68
SolvEx		15309	19.50	15.37	18.87	+2.12
Somtx		6291	4.68	4	4.31	
Southtrst	.88	7495	31.87	30.25	31.25	+.93
SovBcp	.08	9141	11.25	10.75	10.87	
SpecHol		10534	7.62	6.50	6.75	
SpineTch		16403	29.50	23.31	28.37	+4.62
Spyglss s		12075	19.50	17.62	19.25	+.75
StdMic		12852	14.75	13.12	14.12	+.87
Staples		139318	21.87	21.12	21.50	+.25
Starbcks s		36991	35.37	32.62	32.87	-2.50
Stens		20928	34.25	32.37	33.81	+.06
StewEnt s	.08	7912	33.25	31.75	32.75	+.50
StratCp		19032	1.87	1.68	1.75	-.06
StrucD		18773	25.12	23.75	24.37	-.37
Stryker s		15701	29.12	26	28.37	+1.87
SumitTc s		14155	6.25	5.75	6.12	+.12
SunMic s		235073	65.12	59.87	63.25	+1.50
Sungiss s		36119	17.37	13.75	16	-1.12
SunRiver		5718	3.87	3.25	3.25	-.37
SurgeCm n		6924	5	4.75	4.75	
SyQstTc		18631	7.06	5.87	6.50	+.12
Sybase		92565	16.62	14.25	14.37	-2.37
Symntc		18705	12.50	10.87	11	-.87
SyncRes n		14721	18	14.50	16.37	+1.43
Synopsy		13354	47.75	44.25	46	-.25
SystSft s	.10	16009	13.25	11.25	13	+1.62
SystmSft s		12491	35.75	32	35.50	+1.37
TCSI Cp s		174947	23.25	10.75	12.25	-10.50
TargetT s		17877	42.25	34.50	40	+4
TechData		21707	28.12	25.62	27.68	+1.18
TeleComA		180654	15.75	14.50	15.37	-.37
TelefMex	.05	7549	1.59	1.53	1.53	-.06
TeleprtC n		8553	26.75	23.87	24.12	-2.62
TeleTech n		9009	35.75	28.25	35.12	+1.12
Tellabs		65703	76.25	70.75	71	-4
Tencor		29323	19.62	17	18.50	+1.25
Teva	.25	40723	46.75	43.75	46.25	+.50
TheraTx		23006	12.50	11	11.50	
Thrgen		10506	19.12	16.37	17.75	+.87
ThrmTch		16336	1.21	1.06	1.12	-.09
3Com		282849	65.62	56	62.12	+4.87
3DO Co		13182	6.62	5.50	5.75	-.50
TrnSyA s		8181	45.75	35.50	44.87	+9.37
Triquint		11726	26.75	22.50	25.12	+2.12
Tyson	.12	14802	27	26.12	27	
US OfcP n		12337	36	34.50	35.87	+1
Unigen		9623	2.25	1.67	2.15	+.21
Uniphase s		7937	43.25	37.25	42.25	+4.25
UtdPetrol		5884	3.68	2.87	3	-.56
US LongD		11832	9.50	8.50	9	-.12
US Robt s		180148	74	63	69.25	+3.75
UtdWste s		10378	35.37	33.25	34.75	-.25
VLSI		107177	17	14.87	16.25	+1.87
ValuJet s		157145	13.87	10	12	-.12
VgrdCell		7266	19.37	18	19	+1
Vans		13921	19.50	17.25	19	-.12
Ventritx		31409	19	17.25	17.75	+.87
VetCIAm		12256	23.37	21.75	22	+.75
Viasoft s		31991	48.75	42.75	46	+.75
VidaMd n		9377	13.87	12.50	13.50	+.12
VideoLan		8422	6.87	5	5.75	
VkingOP s		20358	29.87	28.37	28.75	-1.43
Vimrx		24940	4.53	3.78	3.96	-.03
Viragen n		5735	4.03	3.75	4	+.06
VISX		10508	26.50	22.25	26.25	+3
Vitesse		31749	44	39.62	41.50	-.12
WangLab		12032	20	18.62	19.12	+.12
Warntc		15361	10.12	8	9.75	+1.50
Werner s	.10	6714	16.87	15.87	16.12	-.43
Westell s		20694	46.25	39.50	45	+4.25
WetSeal		24205	36	29.75	35	-.87
Willamt	1.24	10522	68	63	63.75	-4.25
Winstar		24135	17.75	15	15.50	-2.12
WorldCm s		336668	21.25	19.50	21.12	+1
Wyman		7137	23.25	22.50	22.75	+.06
Xicor		31901	12.37	10	11.75	+1.62
Xilinx		99676	39	35.12	35.62	-.50
Xircom		18352	17	14.37	16.75	+1.64
XylanCp n		25319	59.37	48.25	56.75	+7
Zoltek s		23240	39.75	34.25	37.51	+3.26
Zytec s		21155	14	9.50	13.37	+3.50

Bourse de Vancouver

Volume	**35 000 000**
Fermeture	**1217 43**
Variation	**– 3 87**

Valeurs	Ventes	Haut	Bas	Ferm.	ch. Net
Senior					
A/B					
A&A Foods f	600	0.57	0.53	0.53	
A&B Geoscnce f	59	1.40	1.25	1.40	+0.15
AfriOre Ltd y	46	3.15	2.98	3.15	+0.15
Almaden y	369	3.30	3.25	3.26	-0.04
Amr Wst Cap f	5	0.66	0.66	0.66	
Amr Bullion y	20	1.50	1.50	1.50	
Andaurex Ind f	20	0.92	0.92	0.92	
Apex Resorts f	835	0.10	0.08	0.09	-0.01
Arbatax Intl f	64	7.10	7.00	7.00	
Archangel y	663	2.40	2.10	2.16	-0.24
Argntina Gld y	145	2.00	1.95	1.95	-0.05
Argosy Mng y	364	2.50	2.36	2.40	-0.10
Arizona Star y	1246	10.65	10.15	10.25	-0.40
Arlo Res y	390	0.41	0.37	0.41	+0.05
Ascot y	85	0.45	0.45	0.45	-0.01
Auspex Mnrls y	319	1.20	1.17	1.20	
Banff Res y	342	1.75	1.65	1.75	
BC Pac A f	Z2				
Bell Molybdn y	Z3				
Benz f	200	2.00	1.90	1.98	-0.01
Better y	300	0.60	0.54	0.57	+0.07
Big Horn Res y	60	0.83	0.80	0.80	-0.03
Biocoil Med f	317	1.83	1.80	1.80	
Boron Chem y	3380	2.71	2.55	2.55	-0.17
C					
Cam-Net Comm f	15	2.75	2.70	2.70	-0.15
Camphor Ven y	144	2.00	1.80	2.00	
Canabrava y	251	5.20	4.80	5.10	
Cantrell f	50	0.80	0.80	0.80	
Carlng Prod f	10	0.70	0.65	0.65	
Cash Res y	40	1.40	1.40	1.40	
Circumpac y	855	1.15	1.15	1.15	+0.01
Claimstaker y	1285	0.43	0.40	0.42	+0.01
Clearly Cdn f	279	3.10	2.90	3.10	
Cobequid Lt f	12	0.20	0.20	0.20	
Colossal Res y	519	10.45	9.70	10.00	-0.50
Columbia Gld y	245	0.65	0.60	0.60	-0.05
Complec Ind f	106	2.00	2.00	2.00	-0.04
Con Callin y	365	1.60	1.50	1.60	+0.10
Con Eentron f	90	0.62	0.62	0.62	
Corral Gold y	557	4.80	4.30	4.45	-0.31
Cryopak Ind f	10	0.65	0.65	0.65	-0.03
Crystlix y	428	3.20	3.07	3.07	-0.08
Curlew Lake y	200	0.32	0.30	0.30	
Currie Rose y	170	0.35	0.33	0.35	
D/F					
Da Capo Res y	29	3.70	3.65	3.65	-0.05
Datewave Ven f	243	1.00	0.95	1.00	+0.04
DBA Telecom f	1005	0.26	0.25	0.26	
Deipet Res y	1021	1.10	0.99	1.10	+0.15
Dentonia y	16	0.55	0.55	0.55	-0.02
Domtar f	300	11.00	11.00	11.00	
Dynamic Oil y	14	0.72	0.72	0.72	-0.05
Eastfield y	269	0.79	0.72	0.75	
Electra Mng y	50	1.00	1.00	1.00	
Emperor Gold y	195	4.80	4.65	4.75	+0.05
Energold Mng y	74	1.55	1.50	1.50	-0.02
Expatriate y	35	2.65	2.55	2.55	-0.10
Faraion y	330	15.00	14.70	14.90	-0.10
Firstclass f	135	1.69	1.64	1.65	-0.05
Fleck y	355	0.50	0.46	0.50	+0.03
G					
Genetronics f	30	3.37	3.37	3.37	
Gerle Gold y	450	1.70	1.65	1.70	-0.01
Getty Copper y	132	1.20	1.15	1.15	
Globaltex y	60	0.72	0.71	0.71	-0.01
Goldbelt y	955	1.10	1.01	1.05	
Goldnev y	1431	0.39	0.35	0.38	-0.02
Goldrush Cas f	25	1.35	1.35	1.35	+0.10
Golf Intl y	175	0.49	0.49	0.49	+0.06
H/J					
Heritage Amr y	95	0.36	0.36	0.36	+0.01
Hibright Mnr y	17	1.35	1.20	1.20	-0.15
High Lev US f	15	7.10	6.75	7.10	+0.10
HRC Dev Corp y	71	4.05	3.99	4.05	+0.06
Humboldt Cap y	3	1.15	1.15	1.15	
Intl All-Nth y	847	0.44	0.39	0.43	+0.02
Intl Avino y	13	2.52	2.50	2.52	-0.28
Intl Cantska y	500	1.30	1.15	1.25	-0.05
Int Freegold y	456	0.97	0.94	0.95	-0.01
Intl Nthair y	56	0.80	0.80	0.80	
Intl Pan Res y	337	3.20	2.75	3.00	-0.05
Intl Road f	51	1.48	1.45	1.46	
Intl Taurus y	363	1.25	1.05	1.20	+0.10
Intl Tournig y	587	4.10	3.90	4.00	+0.10
Jet Egy Corp y	50	1.37	1.37	1.37	
K/M					
Kap Res wt A y	621	1.30	1.25	1.30	+0.05
Kensington y	803	1.60	1.74	1.79	-0.01
Klondike Gld y	95	0.78	0.78	0.78	-0.01
La Teko y	5	3.70	3.70	3.70	-0.10
Leicstr Dmnd y	60	0.37	0.37	0.37	-0.03
Lucero y	332	1.02	1.00	1.00	-0.02
Lysander Gld y	147	0.75	0.71	0.71	-0.05
Major Genl y	255	0.71	0.67	0.71	-0.01
Mansfield y	1035	6.90	6.10	6.50	-0.40
Maxwell Egy y	201	0.16	0.15	0.15	-0.01
Medical Plym f	90	0.18	0.18	0.18	
Mill City y	90	0.32	0.30	0.30	-0.01
Minefinders y	60	2.29	2.10	2.10	-0.20
Mosport Park f	95	0.25	0.25	0.25	+0.03
Mosquito Con y	251	0.70	0.60	0.70	+0.08
Motion Works f	30	0.38	0.33	0.33	-0.05
Mtn Province y	412	4.70	4.45	4.70	+0.10
N/Q					
Natl Hithcr f	43	4.04	3.90	4.04	+0.04
New Gldn Scp y	100	0.38	0.38	0.38	-0.05
Nthn Crown y	102	1.40	1.36	1.40	-0.05
NTS Computer f	326	8.75	8.35	8.75	+0.60
Ohio Res y	400	0.70	0.60	0.60	-0.11
Oliver Gold y	4439	6.70	5.75	6.55	+0.55
Ouromines y	817	4.22	4.10	4.14	-0.06
Pac Insight f	35	2.00	2.00	2.00	-0.05
Pac Sentl y	245	0.97	0.95	0.97	
Pac Vangld y	120	0.44	0.42	0.44	+0.02
PCS Wireless f	2295	0.36	0.34	0.34	-0.01
Prime Eqty y	90	1.80	1.70	1.70	+0.09
Proginet US f	113	4.25	4.00	4.20	-0.03
Promark Soft f	20	0.11	0.11	0.11	
Puma Mnrl Cp y	70	0.65	0.65	0.65	
Pyng Tech f	48	1.99	1.96	1.99	-0.01
Quinto y	153	0.60	0.50	0.50	+0.05
R/S					
Rare Earth y	30	0.22	0.22	0.22	
Republic Gld y	130	0.65	0.60	0.65	-0.05
Rio Amarillo y	350	1.24	1.15	1.15	-0.02
Royalstar y	220	0.52	0.51	0.51	+0.01
Sanct Woods f	89	0.75	0.65	0.65	-0.13
Santa Catlina y	9	0.60	0.60	0.60	
Svr Standard y	55	7.50	7.20	7.50	+0.25
Silverspar y	199	1.15	0.98	1.06	+0.11
Sleeman Brew f	2	5.25	5.25	5.25	
Snowcap f	340	0.10	0.09	0.10	+0.01
Societe Min y	266	0.14	0.13	0.13	-0.01
Solomon y	17211	1.73	1.50	1.70	
Stanford Egy y	194	0.28	0.27	0.28	+0.03
Strategic f	14	1.01	1.01	1.01	-0.04
Sutton Grp f	15	0.44	0.43	0.43	
Sutton Res y	25	18.10	17.90	18.10	+0.10
T/Z					
Telelink Com f	200	0.72	0.71	0.71	
Tenajon y	135	0.24	0.23	0.23	-0.01
Titan Pac f	176	0.64	0.60	0.64	+0.02
Tradepnt PLC f	70	2.50	2.50	2.50	+0.20
Trns America y	321	0.65	0.62	0.63	-0.03
Transglobe y	277	4.10	3.95	3.95	+0.05
Tnant Techs f	157	1.82	1.70	1.80	-0.02
Untd Gunn y	65	0.27	0.27	0.27	-0.01
Valerie Gld y	230	11.50	11.25	11.35	+0.10
Ventel Inc f	75	0.39	0.36	0.36	-0.02
Van Pac Dev f	50	1.05	1.05	1.05	
Voxcom Inc f	1020	0.56	0.55	0.56	
Wst Cst Frst f	30	0.38	0.38	0.38	
WM Helijet f	50	0.75	0.75	0.75	
Junior					
A/B					
Abacus Mnrl	192	1.00	0.97	1.00	+0.02
Abaddon Res	30	0.90	0.88	0.90	
Abitibi Mng	146	0.68	0.60	0.60	-0.06
Ace	160	0.83	0.83	0.83	
Achieva Dev	275	2.05	2.00	2.05	-0.01
ACT Inds	260	0.30	0.28	0.30	+0.05
Adamas Res	380	0.32	0.27	0.30	
Adda Mnrl wt	250	1.30	1.30	1.30	
Adda Res Ltd	30	2.35	2.25	2.35	
ADI Tech	76	2.90	2.80	2.80	-0.15
Adikann Gldf	860	0.67	0.63	0.67	+0.01
Adv Projects	100	0.33	0.33	0.33	
Advent Comm	10	0.35	0.35	0.35	
AFF Auto Ff	3910	0.16	0.14	0.16	+0.02
Afrasia Mnrl	2	1.00	1.00	1.00	
Agate Bay Re	1090	1.34	1.27	1.32	+0.02
AGC Americas	209	1.25	1.10	1.11	-0.09
AGX Res Cp	50	0.42	0.42	0.42	+0.02
AIC Intl	200	0.20	0.20	0.20	
Akash Vent	100	1.15	1.15	1.15	+0.05
Akiko Gld Re	65	0.50	0.47	0.47	-0.02
Aimos Mnrls	113	1.15	1.10	1.15	+0.05
Alantra Vent	Z2				
Alda Inds Cp	455	0.39	0.36	0.38	+0.02
Aldridge Res	40	0.70	0.70	0.70	
Alexa	88	0.83	0.80	0.83	
ALI Tech Inc	71	3.55	3.40	3.50	+0.10
Alina Intl	130	0.12	0.12	0.12	
Allmed Intl	205	0.40	0.35	0.35	-0.07
Alpha Gold	310	0.80	0.67	0.80	+0.05
Alpine	558	1.35	1.20	1.35	+0.10
Alto Ind Inc	45	0.59	0.59	0.59	+0.08
Amar Vent	86	1.00	0.89	1.00	+0.20
Amarc Res	35	3.10	3.10	3.10	-0.15
Amcan Mnrls	200	0.28	0.27	0.28	
Amer Comstk	400	0.42	0.41	0.41	+0.01
Amer Insuick	53	0.30	0.30	0.30	
Amer Mnrl	909	7.80	7.50	7.70	+0.20
Americ Res	9	0.30	0.30	0.30	-0.05
AMI Res Inc	16	1.45	1.40	1.45	
Anitech	155	0.39	0.39	0.39	
Anooraq	155	3.30	3.00	3.00	-0.25
Anthian Res	166	2.75	2.65	2.65	-0.05
Antler Res	4645	3.10	2.25	2.95	+0.65
Antler rt	861	2.10	1.34	2.10	+0.85
Aqua 1 Bevg	85	0.58	0.58	0.58	+0.02
Aqua-Pure	130	0.60	0.50	0.60	
Aqua-Pure wt	75	0.05	0.05	0.05	
Aquaterre Mn	50	0.36	0.36	0.36	
Aquila Egy	2070	0.39	0.37	0.37	+0.02
Aquiline	170	1.20	0.85	0.92	+0.07
Aranlee	195	1.18	1.08	1.18	+0.14
Arauco Res	315	1.90	1.80	1.80	-0.15
Archon Mnrls	68	2.70	2.32	2.45	+0.05
Arcturus Res	355	0.56	0.50	0.55	-0.05
Argenta	50	0.25	0.20	0.25	
Aries	90	0.50	0.46	0.46	
Arkona	75	0.80	0.75	0.80	+0.05
Arlington	13	0.62	0.62	0.62	
Armada Merc	160	3.20	3.00	3.00	
Athlone	160	0.33	0.32	0.33	
ATS Wheel	61	1.50	1.50	1.50	
Attwood Gold	10	3.15	3.15	3.15	-0.05
Autobyte	10	0.35	0.35	0.35	
Autumn Inds	114	0.40	0.38	0.38	-0.03
Avalon Vent	485	0.58	0.55	0.57	+0.02
Avalon wt A	500	0.09	0.09	0.09	
Avance Intl	200	0.32	0.29	0.32	+0.03
Axion Comms	320	0.91	0.81	0.81	-0.13
Balaclava	13	0.99	0.99	0.99	-0.06
Ballad Ent	155	1.65	1.64	1.64	-0.10
Bard Svr	210	0.37	0.36	0.36	
Barkhor	1013	0.26	0.24	0.24	-0.01
Beau Pre Exp	510	0.42	0.31	0.37	
Beaufield	730	0.45	0.42	0.42	+0.02
Belmont	592	1.35	1.25	1.33	+0.07
BGM Divers	150	0.27	0.25	0.26	
Big I Dev	120	0.16	0.14	0.14	-0.02
Birchwood	227	0.48	0.43	0.43	-0.02
Bismillah Ve	520	0.23	0.23	0.23	+0.01
Bitterroot	373	1.18	1.06	1.06	-0.12
Blackwater	6	0.33	0.33	0.33	+0.01
Blue Emerald	350	0.50	0.45	0.45	-0.02
Blue Ribbon	110	0.37	0.35	0.35	-0.01
BMD Ent	190	0.15	0.14	0.15	+0.01
Bomax Res Cp	356	0.38	0.33	0.38	+0.03
Bonaventure	67	0.38	0.31	0.38	
Booker Gld	564	3.90	3.80	3.90	
Botswana	1153	4.29	4.25	4.29	+0.04
BPI Inds Inc	90	5.80	5.80	5.75	
Bradbury	100	0.14	0.14	0.14	-0.01
Braddick Res	25	0.70	0.70	0.70	-0.03
Bralorne Pnr	8	1.10	1.10	1.10	-0.05
Britannia	270	1.85	1.75	1.75	+0.04
Broadwater	450	1.28	1.22	1.26	+0.04
Bronx Mnrls	145	0.55	0.52	0.52	
Brooks	240	1.43	1.37	1.43	+0.04
Bus Hldgs	27	2.00	1.85	2.00	+0.22
BWI Res	100	0.26	0.26	0.26	-0.01
C					
Cabo Expl	55	0.52	0.48	0.52	+0.03
Cachet Entpr	90	2.50	2.50	2.50	
Cadre Res Lt	40	1.10	1.10	1.10	
Caesars Gold	50	0.50	0.47	0.47	
Caesars wt A	100	0.08	0.08	0.08	
Calais	55	17.25	16.50	16.50	+0.45
Calco	1200	0.10	0.09	0.10	
Calypso Dev	1495	0.18	0.16	0.17	-0.01
Cambridge Ev	10	0.34	0.34	0.34	+0.04
Camnor Res	150	0.48	0.45	0.45	
Camno	120	0.07	0.07	0.07	
Cda Payphone	35	0.65	0.65	0.65	
Canasia Ind	700	0.14	0.13	0.14	+0.01
Canbras Comm	35	7.00	6.75	7.00	+0.50
Cancall Cell	602	1.91	1.80	1.85	+0.10
Canmex Mnrls	78	1.65	1.55	1.60	+0.01
Canoro Res	241	0.49	0.45	0.47	+0.01
CanQuest Res	100	0.28	0.27	0.27	-0.03
Cansib Egy	35	0.81	0.81	0.81	
Capella Res	125	0.40	0.40	0.40	+0.01
Carbite Golf	1778	1.65	1.50	1.60	+0.10
Carlin	110	1.20	1.15	1.20	
Carmelita	150	1.35	1.31	1.34	
Cassidy Gold	78	0.47	0.46	0.46	
Castle Rock	2402	0.76	0.70	0.72	-0.05
Cdn Gldn Drg	567	0.60	0.55	0.55	-0.05
Cdn Med Lgcy	55	3.75	3.65	3.75	
Cdn Overseas	100	0.05	0.05	0.05	
Cdn Program	510	4.40	4.05	4.25	
Cdn Quantum	20	0.23	0.23	0.23	
Cdn Water	200	0.07	0.05	0.07	
Cepeda Mnls	26	8.65	8.25	8.25	-0.20
Chalice	20	0.24	0.24	0.24	
Challenger	210	0.38	0.35	0.35	-0.05
Chandeleur	22170	0.82	0.73	0.79	+0.07
Chapleau	825	1.68	1.60	1.63	-0.02
Christina	410	0.50	0.48	0.50	
Churchill	155	0.95	0.90	0.90	-0.05
Cimarron Mnl	13	0.72	0.72	0.72	-0.06
CKD Vent Ltd	5464	0.47	0.39	0.43	+0.03
Cobra Pac	24	0.48	0.48	0.48	-0.02
Cgnsent Sftw	70	0.10	0.10	0.10	
Computrex	190	0.37	0.36	0.36	
Con Dencam	10	0.47	0.47	0.47	-0.03
Con Ewing	490	0.08	0.08	0.08	
Con Gen Dmnd	10	0.67	0.67	0.67	
Con Logan	20	0.43	0.43	0.43	+0.01
Con Magna	372	0.55	0.52	0.52	
Con Oberg	62	0.23	0.20	0.20	
Con Petrogn	100	0.11	0.11	0.11	
Con Pn Chnl	270	0.44	0.40	0.41	-0.06
Con Samark	235	0.33	0.31	0.31	+0.01
Con Shoshon	27	0.34	0.34	0.34	+0.01
Con Spectra	62	1.50	1.50	1.50	
Con Team Res	7	2.81	2.61	2.81	
Con Tech	200	0.17	0.15	0.17	
Con Texas	100	0.18	0.17	0.17	
Con Triogy	686	1.25	1.16	1.22	+0.02
Con Van-City	50	0.15	0.14	0.14	-0.01
Con Venturx	160	0.52	0.51	0.52	
Con Viscount	85	2.65	2.40	2.65	+0.10
Connecticut	120	0.22	0.22	0.22	-0.01
Conquistador	766	5.55	5.30	5.35	-0.25
Cons Aston	23	1.15	1.15	1.15	-0.09
Cons Wview n	125	1.10	1.05	1.05	-0.01
Conti Pac	11	0.53	0.41	0.53	+0.03
Copperstone	20	1.40	1.40	1.40	
Cora Res	860	0.21	0.18	0.19	
Coromandel	1196	2.35	2.00	2.30	+0.35
Cosworth Ven	50	0.87	0.80	0.80	-0.07
Cranefield	35	2.30	2.25	2.30	+0.05
Crazy Horse	510	0.93	0.85	0.90	-0.04
Cream Mnrls	98	2.80	2.70	2.75	
Cross Lake	1315	0.36	0.33	0.36	+0.02
Casino Sftwr	35	2.15	2.10	2.15	
CSI Credit	1425	0.40	0.38	0.40	
CT & T Tele	85	0.45	0.43	0.43	
Cugold Vent	10	0.79	0.79	0.79	-0.01
Curion Vent	80	0.43	0.43	0.43	
Current Tech	205	0.76	0.71	0.75	
Cyberion Net	25	2.00	2.00	2.00	+0.05
Cypango Ven	319	1.35	1.32	1.32	-0.08
Cypress Mnrl	610	0.34	0.29	0.31	+0.02
D/F					
Data Dial	250	0.15	0.15	0.15	-0.01
DC Diagnostc	125	0.99	0.95	0.95	+0.05
Decade Intl	50	0.55	0.55	0.55	+0.03
Demend Gold	360	0.44	0.42	0.42	-0.03
Denali Putes	500	0.52	0.47	0.47	
Derek Res Cp	16	0.88	0.88	0.88	
Diagem Intl	460	2.25	2.15	2.20	+0.10
Diamond Intl	1475	0.16	0.14	0.16	+0.03
Dimensions W	90	0.52	0.50	0.50	
Direct Choo	52	3.73	3.70	3.73	+0.03
Dobrana Res	130	0.43	0.40	0.43	
Double Arrow	1085	0.68	0.61	0.68	
Double Creek	90	0.52	0.51	0.51	
Dbl Impact	100	0.28	0.27	0.28	+0.02
Dragoon	100	0.26	0.26	0.26	
DRC Res	50	0.70	0.70	0.70	
DSI Datotech	110	0.91	0.91	0.91	+0.01
E.T.C. Ind	500	0.12	0.12	0.12	
Eaglecrest	264	2.50	2.45	2.50	
Earthworks	65	2.05	2.04	2.05	-0.05
East Afr Gld	250	0.63	0.60	0.60	
ECA Tech	145	0.26	0.25	0.26	
Econ Venture	204	0.51	0.47	0.50	
El Callo Mng	721	1.80	1.73	1.80	
El Misti Gld	965	6.65	5.40	6.50	+1.25
Elios Res	20	1.29	1.29	1.29	
Emerald Isle	55	0.43	0.42	0.42	-0.03
Empyrean	260	0.48	0.43	0.48	
Envoy Comms	338	2.42	2.30	2.30	+0.05
Epic (BC)	175	0.70	0.66	0.70	
Epix US	65	0.78	0.77	0.77	-0.03
Epoch	945	2.60	2.20	2.50	-0.20
ESC Envrtch	485	0.16	0.16	0.16	-0.02
Essex Res	477	1.50	1.45	1.45	-0.08
Euro-Ad Sys	500	0.18	0.16	0.16	
Eurocontrol	100	0.39	0.39	0.39	
Euro Garnet	50	0.13	0.13	0.13	-0.02
Even Res	25	0.28	0.28	0.28	
Everest Mns	112	3.15	3.00	3.15	+0.05
Evergrn	140	0.33	0.30	0.33	+0.03
Excellon	100	0.30	0.30	0.30	-0.02
EXOR Data	1060	0.55	0.47	0.49	+0.03
Falcon Intl	607	0.48	0.44	0.48	
Faricamp	541	1.70	1.59	1.60	-0.09
Fenway	45	6.65	6.35	6.40	-0.25
Frst Choice	975	0.35	0.30	0.30	-0.03
Frst Intl	1943	0.45	0.38	0.43	-0.05
First Silver	90	0.37	0.35	0.35	
First Wstm	100	0.52	0.50	0.52	-0.08
Flotek Ind	188	0.65	0.63	0.65	+0.02
Foran Mining	50	0.55	0.55	0.55	-0.05
Forbes Medi	100	1.60	1.50	1.60	+0.10
ForecrossUS	63	3.90	3.80	3.85	-0.05
Forefront	55	0.33	0.33	0.33	+0.05
Fort Point	1470	0.22	0.20	0.22	
Fortress	20	0.45	0.45	0.45	+0.09
Foundation	50	0.59	0.59	0.59	
Fountain Hse	150	0.39	0.39	0.39	
Francisco Gd	199	13.35	12.75	13.00	-0.30
Freeport	318	0.70	0.65	0.70	+0.05
Fresco Dev	50	0.60	0.60	0.60	
Fresco Dv wt	40	0.06	0.06	0.06	
Fst Quantum	47	3.80	3.56	3.56	-0.04
FTI Foodtech	110	0.41	0.41	0.41	
Future Media	250	0.38	0.32	0.38	+0.04
G					
Gaia-Bari	230	0.23	0.23	0.23	+0.01
Garrison Ent	450	0.16	0.16	0.16	
Gee-Ten Ven	70	0.82	0.82	0.82	
Gemstar	120	0.35	0.35	0.35	
Genesys Phar	67	1.10	1.01	1.10	+0.05
George Co	148	0.90	0.85	0.85	-0.09
Georgian Bnc	22	2.10	1.60	2.10	
Getchell	40	0.82	0.82	0.82	-0.03
Ghana Gldfld	72	2.60	2.49	2.50	
Gldn Trp wt	1080	0.45	0.38	0.40	+0.04
Glimmer	73	0.95	0.95	0.95	
Global Cable	124	1.70	1.61	1.70	+0.06
Global Focus	365	0.37	0.32	0.32	-0.01
Global Metal	30	0.29	0.29	0.29	
Global Tech	757	0.95	0.90	0.90	-0.03
Glbl Cogenix	381	2.08	1.95	2.00	+0.01
GLS Global	70	0.99	0.95	0.99	
GMD Res	423	5.60	5.30	5.50	-0.15
Gld Canyon	90	5.30	4.80	5.05	-0.15
Gold City Mn	715	0.11	0.10	0.11	+0.01
Gld Giant	80	0.28	0.26	0.26	
Gld Ridge	90	0.18	0.17	0.17	-0.02
Golden Arch	Z2				
Golden Chief	574	6.20	6.00	6.20	
Gldn Coast	200	0.28	0.28	0.28	
Gldn Gate	215	0.37	0.35	0.37	-0.07
Gldn Glacier	30	2.95	2.95	2.95	
Golden Hat	30	0.75	0.70	0.70	
Gldn Hemlock	115	0.63	0.60	0.60	
Gldn Palm	20	0.95	0.95	0.95	
Golden Peaks	410	0.94	0.80	0.88	+0.10
Golden Quail	260	0.67	0.60	0.64	
Golden Sky	50	0.50	0.50	0.50	
Goldn Temple	178	0.82	0.80	0.80	
Golden Trump	2786	1.70	1.50	1.58	+0.13
Goldwatr Res	568	1.07	0.92	1.05	+0.11
Goldwater wt	360	0.28	0.27	0.28	+0.03
Grandmaster	53	2.51	2.50	2.50	-0.05
Grayd Res Cp	130	1.75	1.70	1.75	
Grt Wstn Gld	115	0.65	0.57	0.65	+0.05
Green Ice Cp	25	0.85	0.85	0.85	
Gresham Res	309	2.05	2.02	2.05	-0.07
Greystar	1139	1.85	1.70	1.75	-0.10
Guardian Ent	76	2.65	2.50	2.50	-0.22
H/J					
Haddington	120	0.28	0.28	0.28	+0.02
Harley St	101	1.75	1.70	1.70	-0.05
Harlow Ven	20	0.70	0.70	0.70	+0.04
Hayden Res	35	0.30	0.30	0.30	
HEC Hitech	390	0.45	0.43	0.43	
Hedley Techs	26	2.85	2.80	2.85	+0.05
Hemisphere	135	0.35	0.35	0.35	
High Desert	6	2.30	2.15	2.15	-0.15
Highgrade	836	12.00	10.25	12.00	+2.00
Hillestad Ph	20	0.12	0.12	0.12	
Hixon Gold	2232	0.80	0.75	0.78	-0.02
Huntington	70	0.52	0.50	0.52	
Hurley River	210	0.30	0.26	0.30	
Hyder Gold	385	0.50	0.45	0.50	+0.03
Hymex Diamnd	377	3.40	3.20	3.20	-0.10
ID Internet	208	0.80	0.68	0.80	+0.10
Idaho Con	92	3.30	3.10	3.10	-0.30
IMA Res Corp	4	1.48	1.45	1.48	+0.03
Immune Netwk	1060	0.27	0.22	0.27	+0.05
IMP Ind Mnrl	20	1.20	1.20	1.20	
Impact Trav	100	0.64	0.62	0.64	
Inca Pac Res	1063	2.50	2.30	2.50	+0.25
Indpc Res	5	0.40	0.40	0.40	
Inflazyme	2455	1.95	1.77	1.88	-0.01
Inflazyme wt	643	1.00	0.95	0.95	+0.05
Inlet	105	0.64	0.60	0.60	
Innotech	33	1.70	1.65	1.65	
Innotech wt	70	0.41	0.41	0.41	
Innova Tech	20	1.55	1.50	1.55	+0.09
Inovision	111	1.30	1.15	1.25	-0.04
Inspiration	47	0.55	0.53	0.55	
Integ Card	190	0.17	0.17	0.17	-0.01
Integrated	705	0.36	0.27	0.36	+0.06
Integratd Pv	210	1.47	1.40	1.42	-0.07
Inter-Med	205	0.70	0.68	0.70	
Intercap Res	46	2.40	2.40	2.40	+0.10
Intrcntl Mng	Z75				
Intertech	25	0.50	0.48	0.48	-0.06
Intl Albany	31	0.87	0.87	0.87	
Intl Ballatr	10	1.36	1.36	1.36	
Itl biormdn	80	1.28	1.25	1.28	+0.03
Intl Brace	240	0.10	0.10	0.10	
Intl Broadd	195	0.68	0.62	0.68	+0.04
Intl Butec	457	1.39	1.18	1.35	
Intl Calneva	84	0.52	0.40	0.40	-0.17
Intl Capri	86	1.30	1.21	1.25	
Intl Chargld	19	2.31	2.30	2.30	
Intl CHS Res	175	0.35	0.26	0.35	+0.06
Intl Cnquest	78	0.33	0.32	0.33	-0.02
Intl Damascu	150	0.12	0.12	0.12	-0.01
Int En-R-Tch	1103	0.51	0.45	0.48	+0.02
Intl Enexco	55	0.33	0.32	0.33	+0.01
Intl Glndale	72	1.40	1.34	1.34	-0.06
Intl Hi-Tech	118	2.31	2.20	2.31	+0.02
Intl Jaguar	210	0.68	0.66	0.67	+0.01
Intl Nrsemnt	302	1.10	1.02	1.02	-0.02
Intl Parksd	60	0.14	0.14	0.14	-0.01
Intl PBX Ven	80	1.05	1.05	1.05	
Intl Roraima	127	1.27	1.20	1.27	+0.07
Intl Sales	350	0.80	0.70	0.80	-0.08
Intl Silver	20	0.45	0.45	0.45	+0.03
Intl Star	1213	0.66	0.55	0.65	+0.01
Intl Tire	100	0.40	0.40	0.40	-0.14
Intl TME Res	344	3.07	2.80	2.80	-0.21
Intl Vestor	105	1.00	1.00	1.00	
Intl Wtr-Grd	100	0.38	0.35	0.35	
Int Wayside	360	0.77	0.73	0.73	-0.07
Intracoastal	50	1.00	1.00	1.00	
Island-Arc	1	1.35	1.35	1.35	
ITL Capital	760	0.22	0.20	0.22	+0.01
Ivory Oils	115	0.40	0.39	0.39	-0.01
IVS Intell	645	0.98	0.85	0.98	+0.26
Jaina Mng	75	0.30	0.30	0.30	
Jantri	80	1.09	1.00	1.00	
Jarvis	251	0.46	0.45	0.45	-0.03
JC Smith	20	2.25	2.15	2.15	-0.10
Jeda Pete	305	1.34	1.25	1.34	+0.09
Jersey Gold	427	0.79	0.75	0.75	-0.03
JNR Res Inc	1145	0.49	0.42	0.42	-0.05
Job	590	0.42	0.42	0.42	
Jopec	40	0.22	0.22	0.22	+0.02
JPY Hldgs	230	0.30	0.28	0.30	
K/M					
Kalahari	325	0.46	0.44	0.45	-0.02
Kemgas Ltd	127	2.59	2.40	2.40	
Kenrich Mng	615	1.05	1.00	1.05	
Kernow Res	100	0.75	0.75	0.75	-0.05
Key	55	1.65	1.65	1.65	-0.05
Kingston	50	0.39	0.39	0.39	
Kismet Ven	260	0.63	0.56	0.63	+0.05
Knighthawk	15	0.51	0.51	0.51	-0.09
KRL Res	197	0.25	0.22	0.25	+0.03
La Plata Gld	171	2.00	1.95	1.95	-0.14
La Rock Mng	6864	0.44	0.38	0.39	-0.05
Labrador Int	2515	0.84	0.70	0.78	+0.06
Latin Am Tcm	10	1.40	1.40	1.40	
Layfield	695	0.24	0.22	0.23	
Leigh Res Cp	536	3.55	3.46	3.55	+0.10
Leopardus	230	0.92	0.88	0.92	-0.02
Licelta Intl	50	0.08	0.08	0.08	
Lima Gold Cp	200	0.58	0.54	0.57	-0.01
Liquid Gld	10	0.25	0.25	0.25	
LMX Res	113	2.30	2.18	2.30	+0.09
Loumic	55	0.26	0.26	0.26	-0.02
Lowell Pete	45	0.32	0.32	0.32	
Lucky Break	5520	0.16	0.15	0.15	
Lumby Res	220	0.83	0.70	0.81	-0.04
Lumina Inv	390	0.43	0.36	0.36	-0.07
Luxor Ind	40	1.30	1.25	1.30	-0.03
Madison Egy	50	0.70	0.70	0.70	
Madison	244	4.40	4.25	4.25	-0.05
Mammoth Egy	20	0.76	0.76	0.76	
Mango	36	1.60	1.55	1.55	-0.10
Maple Leaf	305	0.28	0.22	0.22	-0.07
Mar-West Res	50	1.10	1.01	1.01	-0.09
Marshell	100	0.22	0.20	0.20	-0.02
Markatech	222	0.53	0.50	0.50	
Martin	55	0.60	0.56	0.60	
Massy Merc	415	0.50	0.48	0.50	+0.01
Master Play	50	0.15	0.15	0.15	
Matrix Energ	5	0.67	0.67	0.67	
Maximum Res	499	0.17	0.16	0.16	-0.02
Maymac Pete	550	0.10	0.10	0.10	+0.01
MCB Invstmnt	210	0.16	0.16	0.16	
Megastar	649	1.50	1.39	1.48	+0.15
Menika	125	0.27	0.25	0.27	
Milagro Mnrl	482	0.75	0.74	0.75	+0.01
Mina Res Ltd	50	0.80	0.80	0.80	+0.07
Mink Mineral	445	3.00	2.68	3.00	+0.32
Minto Expl	7	1.31	1.31	1.31	
Minvita	60	1.00	0.91	1.00	+0.02
Miranda Ind	260	0.90	0.79	0.80	
MIS Mltmdia	113	0.60	0.50	0.50	-0.10
MIT Ventures	235	1.13	1.10	1.13	+0.08
MMX Ventures	Z1				
Module	150	0.20	0.19	0.20	
Molycor Gold	195	0.69	0.61	0.66	-0.04
Mongolia Gld	104	1.17	1.11	1.15	
Montoro	65	0.20	0.19	0.19	-0.02
Morgain	425	1.09	1.05	1.05	-0.01
Mtn-Wst Res	100	0.30	0.30	0.30	
Multiplex	25	0.06	0.06	0.06	
Multivision	62	3.90	3.60	3.60	-0.20
N/Q					
Natl Chaling	80	0.80	0.70	0.80	
Navarre Res	535	0.46	0.38	0.45	-0.02
Navasota Res	3	2.45	2.45	2.45	
NCC Mng Corp	545	0.16	0.15	0.15	-0.02
NDT Ventures	1402	0.83	0.78	0.82	+0.02
Netwk Gaming	1150	1.40	1.30	1.40	+0.05
Netwk Telmet	100	0.60	0.55	0.60	
Nevada Star	45	0.52	0.52	0.52	-0.05
New Dolly Va	Z0				
New Guinea	1	1.25	1.25	1.25	
New Nadina	50	0.37	0.37	0.37	
New Sage Res	4	1.80	1.80	1.80	
New Westwin	55	0.58	0.55	0.55	-0.03
Newcoast Svr	260	0.43	0.36	0.40	
Newen Entrpr	450	0.18	0.17	0.17	
Newera Cap	205	1.72	1.66	1.72	+0.05
Nickelodeon	41	1.40	1.30	1.40	+0.15
Nikos Expls	25	0.60	0.59	0.60	+0.01
Noble Metal	215	0.33	0.31	0.32	
Noram Envrnm	120	0.55	0.54	0.55	-0.04
Norcan Res	3602	0.44	0.40	0.42	+0.03
Noront	851	0.77	0.70	0.72	+0.02
Norte Res	133	0.55	0.55	0.55	
Nth Amr Fire	174	0.57	0.55	0.57	+0.01
Nth Amr Nppn	220	0.49	0.48	0.49	+0.02
Northpnt Res	50	0.70	0.70	0.70	
Northrich	1354	0.44	0.35	0.42	+0.07
Nortran Phar	20	0.87	0.87	0.87	-0.03
Novadx Intl	20	0.57	0.57	0.57	+0.02
Novawest Res	1016	1.05	0.95	1.00	-0.02
Novophrm Bio	1264	2.15	1.72	1.80	-0.35
NA Tungsten	85	0.26	0.24	0.26	
Nthn Plat	140	1.00	0.98	0.98	-0.01
Nu-Apex Egy	90	0.39	0.35	0.39	+0.07
Nu-Dawn	395	0.40	0.39	0.40	+0.02
Nu-Lite Ind	130	0.69	0.68	0.69	
Octagon Inds	50	0.58	0.58	0.58	+0.01
Omax Res	10	1.25	1.25	1.25	
Omni Res	365	0.90	0.85	0.89	+0.08
Optimark Dat	90	0.10	0.09	0.09	-0.01
Oracle Mnrls	100	0.15	0.15	0.15	-0.02
Orcana	135	0.21	0.20	0.20	-0.01
Orcatron	15	0.70	0.70	0.70	
Orinoco Gld	100	0.69	0.68	0.68	-0.02
Oriole Sys	85	0.34	0.32	0.34	-0.02
Oro Belle	20	0.93	0.92	0.92	-0.03
Oro Bravo Rs	180	0.37	0.36	0.37	-0.01
Osito	50	0.93	0.93	0.93	
Pac Bay	105	0.45	0.45	0.45	+0.02
Pac Comox	145	0.59	0.55	0.59	+0.02
Pac Concord	30	0.30	0.30	0.30	
Pac Galleon	2251	0.79	0.62	0.78	+0.18
Pac Gldn Spk	80	0.40	0.40	0.40	
Pac Rim Mng	570	1.76	1.66	1.70	-0.10
Pac Summa	25	0.31	0.28	0.28	
Pac Talc	116	0.30	0.27	0.27	-0.04
Pamlico Gld	170	0.38	0.37	0.38	+0.03
Pan Pac Gld	95	0.65	0.65	0.65	+0.05
Pan-Global	180	0.27	0.25	0.27	+0.02
Pandora Inds	138	1.22	1.15	1.22	+0.04
Panterra	16	1.10	1.10	1.10	
Parametric	290	1.35	1.30	1.35	-0.04
Pathfinder	50	1.05	1.05	1.05	
Patricia Mns	170	1.25	1.15	1.25	-0.03
Patriots	700	0.13	0.12	0.12	
Penn-Gold	673	0.78	0.75	0.75	-0.02
Peruvian Gld	654	4.35	4.10	4.35	+0.35
Petromin Res	360	1.52	1.40	1.50	+0.13
Phoenix Gold	245	0.37	0.35	0.35	
Phrygian Mn	426	2.00	1.76	1.76	-0.19
Poplar	100	0.35	0.35	0.35	
Portacom	50	4.25	4.10	4.10	-0.20
Portman wt A	130	0.05	0.05	0.05	
Portman Expl	100	0.37	0.36	0.37	+0.01
Pwr Bttry	50	0.32	0.32	0.32	
Powertech	60	0.80	0.80	0.80	
Prime Spot	982	1.40	1.29	1.40	+0.10
Primero Inds	100	0.53	0.53	0.53	
Primo Res	742	0.58	0.53	0.56	+0.03
Princess Res	400	0.22	0.19	0.19	-0.01
Proam Expl	1420	0.54	0.47	0.52	+0.02
Progressive	100	0.23	0.23	0.23	-0.01
Q I Tech Cp	333	11.85	11.75	11.85	-0.05
Questec	324	1.55	1.35	1.45	-0.05
R/S					
R W Gas Grp	280	0.09	0.08	0.08	
Radical Adv	270	0.22	0.21	0.22	
Ramm Venture	100	0.31	0.31	0.31	
Rampton Res	502	0.58	0.54	0.55	
Randsburg Gl	60	0.32	0.30	0.30	-0.02
Rat Intl	143	0.35	0.35	0.35	
Raytec Cap	147	4.58	4.55	4.55	
Redex Gold	335	0.41	0.39	0.40	-0.04
Redwood Egy	10	0.65	0.65	0.65	
Reg Tech Inc	146	1.76	1.65	1.65	-0.09
Regent Vent	299	0.18	0.16	0.16	
Response Bio	160	1.30	1.22	1.30	+0.09
Reward Mng	112	0.90	0.85	0.90	-0.02
Rhyme Inds	80	0.11	0.10	0.11	
Rich Capital	385	0.11	0.11	0.11	
Richey Comm	15	0.35	0.35	0.35	
Richland Mn	580	0.25	0.24	0.25	
Richlode Inv	500	0.35	0.31	0.35	
Richmark	85	0.55	0.55	0.55	+0.05
Ridel Res	50	0.67	0.66	0.66	
Ridgeway	230	0.86	0.79	0.86	+0.06
Rft Res Ltd	7	1.36	1.36	1.36	-0.14
Riley	200	0.18	0.17	0.17	
RIS Res Intl	4140	0.74	0.70	0.72	+0.02
Rising Phnx	960	0.39	0.35	0.39	
Riva	5	0.14	0.14	0.14	-0.01
RMS Medical	633	1.48	1.26	1.48	-0.02
Rockwell Ven	14	0.33	0.33	0.33	
Rocky Mtn	15	2.05	2.05	2.05	-0.05
Rodera Diamd	20	0.55	0.55	0.55	+0.05
Rome Res	452	2.38	2.30	2.38	+0.23
Ryl Bay Gld	90	0.22	0.21	0.21	-0.03
Saddlerock	Z1				
Safari Intl	60	0.45	0.45	0.45	
Samex Mng Cp	137	2.30	2.25	2.30	+0.05
Sanfred	250	0.30	0.30	0.30	
Sasha Vents	28	0.61	0.60	0.60	-0.01
Saxon Cap Cp	52	1.90	1.85	1.90	+0.05
SB Vancouver	270	0.25	0.24	0.25	+0.01
SBI Skin Bio	110	0.95	0.92	0.92	
Secured Comm	226	2.75	2.65	2.75	+0.10
Sedex Mining	159	0.62	0.57	0.57	-0.04
Seine River	1050	0.34	0.22	0.34	+0.09
September	110	0.32	0.31	0.31	-0.04
Serengeti	310	0.25	0.25	0.25	+0.02
SGI Cap Corp	10	0.26	0.26	0.26	
Shamrock	85	0.87	0.81	0.81	-0.09
Shane	20	1.13	1.13	1.13	-0.02
Sidon Intl	4056	1.17	0.94	1.17	+0.26
Sierra Nev	15	0.45	0.45	0.45	+0.01
Svr Eagle	155	1.20	1.05	1.05	-0.05
Sino Pac Dev	143	1.50	1.35	1.50	+0.10
Skeena	50	0.45	0.45	0.45	
SLN Vent Cp	435	0.13	0.13	0.13	
Solar Pharm	210	0.60	0.49	0.49	
Solidor	260	0.29	0.27	0.29	+0.02
Sonoma	3135	1.30	1.15	1.30	+0.10
Soranzo Int	315	0.30	0.26	0.30	+0.05
South Duval	38	2.70	2.69	2.70	
Southn Rio	50	0.46	0.46	0.46	
Southhampton	396	1.70	1.55	1.62	-0.06
Sovereign	50	0.60	0.55	0.60	+0.08
Spatializer	10	3.25	3.25	3.25	
Specialty	207	0.46	0.44	0.46	+0.02
Spokane	93	1.05	0.95	1.04	+0.04
Spur	267	2.09	1.95	2.00	
Stafford Ind	240	0.20	0.17	0.17	+0.01
Star Valley	230	0.70	0.68	0.68	-0.02
Starcore Res	70	0.55	0.50	0.55	+0.07
Starcore wt	1750	0.10	0.07	0.09	
Starpoint	211	2.10	2.00	2.10	+0.12
Starteck Ind	390	0.22	0.22	0.22	+0.01
Starx Res Cp	8	0.75	0.75	0.75	
Steppe Gold	50	2.10	2.10	2.10	
Sterling Pac	165	0.21	0.21	0.21	-0.01
Sterlingmarc	19	0.43	0.42	0.42	-0.01
Stn Atlntc	131	0.93	0.87	0.88	-0.06
Stirrup Crk	15	0.94	0.90	0.90	-0.04
Stirrup wt A	15	0.22	0.22	0.22	+0.01
Strathmore	717	0.72	0.62	0.62	-0.03
Subico Intl	50	0.20	0.20	0.20	-0.01
Sultan Mnrls	58	2.42	2.22	2.42	-0.03
Sun Entrmnt	425	1.05	0.95	1.05	+0.10
Sungold Gam	76	2.50	2.25	2.30	-0.20
Sunstate	672	0.38	0.31	0.37	+0.02
Super Twins	66	1.28	1.18	1.21	
Swannell	425	0.45	0.43	0.44	
Syrus Cap Cp	33	0.45	0.45	0.45	
T/Z					
Takepoint	50	0.68	0.68	0.68	
Tako	164	0.69	0.61	0.69	+0.01
Tanganyika	121	4.25	4.00	4.25	+0.05
Tapajos Gld	301	1.90	1.75	1.90	+0.06
Tapestry ven	130	1.10	1.00	1.00	-0.05
Taurus Expl	330	0.41	0.37	0.41	+0.01
Tellis Gld	50	0.36	0.35	0.35	
Tenby Dev	Z3				
Teryl	130	0.24	0.23	0.23	-0.03
Teuton	77	1.08	1.05	1.07	-0.03
Texas Gulf	90	0.35	0.33	0.35	
Texas T Res	75	1.50	1.40	1.40	-0.12
Thunder Swrd	150	0.38	0.36	0.38	+0.02
Tignanello	95	3.75	3.60	3.75	-0.25
Titan Tradg	290	1.55	1.44	1.50	+0.05
TKO Res	320	2.20	2.15	2.15	+0.05
TLC Ventures	55	0.37	0.35	0.35	
TM Tech Corp	200	0.20	0.20	0.20	+0.01
TMT Res	545	1.32	1.25	1.30	-0.02
Toba Gold	75	0.49	0.45	0.49	-0.01
Topaz Intl	46	0.24	0.24	0.24	
Topper Gold	5	0.33	0.33	0.33	-0.02
Toscana	2306	0.48	0.44	0.45	-0.01
Totem Sci	236	0.75	0.63	0.63	-0.12
Trade Winds	640	0.39	0.35	0.35	-0.04
Traderef	Z7				
Traders Intl	105	0.61	0.55	0.55	+0.03
Trns Attic	250	0.41	0.40	0.40	-0.01
Triangle Ind	5	0.41	0.41	0.41	
Triex Res	105	0.65	0.58	0.65	
Trimark	270	0.40	0.35	0.35	-0.03
Trincana Res	50	0.50	0.50	0.50	
Trivalence	25	2.95	2.80	2.80	
Trooper Tech	123	1.56	1.50	1.56	+0.01
Tucan Vnt In	20	0.62	0.62	0.62	
Tullaree Res	20	1.05	1.05	1.05	
Turbodyne	376	10.20	10.00	10.10	
Ultra Pete	752	0.49	0.46	0.49	+0.01
Ulysses Intl	24	0.41	0.41	0.41	
Unicomm Sign	550	0.57	0.50	0.54	-0.02
Unique Tire	57	1.00	1.00	1.00	
Unitec Int	50	0.42	0.40	0.42	+0.02
Universal Gn	200	0.15	0.15	0.15	
Untd Carina	Z1				
Utd Compass	431	0.86	0.79	0.80	-0.05
Urban J&S Co	1003	2.45	2.00	2.30	-0.10
US Diamond	670	1.69	1.57	1.65	+0.01
US Oil & Gas	14	0.71	0.71	0.71	-0.10
US Platinum	70	0.60	0.59	0.60	+0.01
USV Telemgmt	34	1.01	1.01	1.01	
Utd Digital	Z1				
Vantage Entp	334	5.90	5.40	5.90	+0.20
Velvet	614	1.30	1.20	1.25	
Venoro Gld A	135	0.43	0.42	0.43	
Vercan Invs	100	0.15	0.15	0.15	
Verdstone	163	0.77	0.74	0.75	+0.05
Veto Res	945	0.41	0.38	0.41	+0.01
Victoria	190	0.92	0.87	0.92	+0.02
Victory Vent	75	0.45	0.40	0.45	
Vidatron Grp	166	1.64	1.55	1.57	-0.05
Vikon Intl	120	0.09	0.09	0.09	
Visionary Mg	100	0.44	0.44	0.44	+0.02
Vital Pac	1460	0.39	0.32	0.34	+0.01
Voice-It Sol	20	0.85	0.85	0.85	-0.03
War Eagle	85	2.20	2.05	2.20	+0.23
Warner Vents	155	0.43	0.39	0.43	
Westmount	60	0.55	0.53	0.53	
Westpine	1790	0.19	0.16	0.18	
Westrend Nat	435	0.18	0.14	0.14	
Whiskey Crk	260	0.17	0.16	0.17	+0.02
White Knight	801	1.30	1.16	1.16	-0.14
Williams Crk	25	0.65	0.63	0.63	
Windsor Crt	200	0.16	0.16	0.16	-0.04
Winspear	15059	2.25	1.65	1.80	-0.12
Wstn Premium	950	0.34	0.30	0.34	+0.03
Xemac Res	8	0.95	0.95	0.95	
Xpres Comms	100	0.28	0.28	0.28	
Xyquest Vent	200	0.25	0.25	0.25	
Yanks Peak	590	0.24	0.22	0.23	+0.01
Young-Shann	215	1.15	1.13	1.15	-0.05
Yukon Gold	298	4.00	3.86	4.00	+0.10
Yukon Rev	20	0.70	0.70	0.70	
Yuma Gld	333	2.86	2.78	2.80	-0.10
Zappa	291	0.79	0.67	0.70	-0.05
Zeus Egy Cp	35	0.50	0.50	0.50	-0.01
Zim-Gold Res	445	2.37	2.20	2.35	+0.05

Bourse d'Alberta

Suite de la page F 10

Valeurs	Ventes	Haut	Bas	Ferm.	ch. Net
Epic energy	62500	1.10	1.04	1.05	-0.01
Epicore net	1100	2.00	1.85	2.00	+0.00
Erin vent	39600	3.25	3.15	3.25	+0.25
Esker res	80000	0.15	0.15	0.15	+0.00
Euro tech	32000	0.45	0.44	0.44	-0.01
Everyware	10000	0.39	0.39	0.39	+0.00
Fairline j	2000	0.21	0.21	0.21	-0.00
Fairmil gld	69950	4.00	3.35	3.85	+0.42
Far west	5000	1.55	1.50	1.50	+0.00
Farm engy	7000	0.56	0.53	0.55	+0.04
Faro pete	44000	0.14	0.13	0.14	+0.03
Fed energy	109600	0.60	0.53	0.60	+0.07
Firelight	3000	0.18	0.16	0.18	+0.03
Firesteel	7000	0.40	0.40	0.40	+0.00
Flag res	75500	0.79	0.70	0.79	+0.09
Flamepetro	51000	0.20	0.18	0.20	+0.06
Focal res	52500	2.00	1.80	2.00	+0.14
Follgard	4000	0.30	0.30	0.30	+0.00
Founders	14000	0.59	0.59	0.59	+0.00
Fox energy	24000	0.40	0.37	0.40	+0.01
G					
Galleria	25000	0.16	0.16	0.16	+0.00
Gallery res	91600	0.76	0.74	0.74	-0.03
Geo plaia j	62500	0.25	0.23	0.23	-0.01
Geodyne	101500	0.15	0.15	0.15	+0.00
Gitennes	356238	3.15	2.70	3.10	+0.35
Gldn eagl v	5000	0.45	0.45	0.45	+0.00
Gldn koot	60000	0.29	0.25	0.29	+0.00
Glencairn	2500	0.35	0.35	0.35	+0.00
Glenmore	16000	6.00	5.70	5.70	-0.30
Global ink	10000	0.10	0.10	0.10	+0.00
Goat enrgy	15000	0.13	0.13	0.13	+0.00
Golconda	7000	0.53	0.49	0.53	+0.00
Goldbank	1000	0.68	0.68	0.68	+0.00
Goldbrook	233672	0.60	0.35	0.60	+0.25
Golden tren	11000	0.55	0.55	0.55	+0.05
Goldhunter	28500	0.35	0.32	0.32	+0.00
Goldlinx	10500	0.35	0.30	0.35	-0.05
Goldtex	34000	8.00	7.40	7.50	-0.20
Goldust	8000	0.70	0.65	0.65	-0.10
Gowest am	14400	0.95	0.85	0.95	+0.05
Grantham	3000	1.00	1.00	1.00	+0.01
Grecian sp	30000	0.34	0.30	0.30	+0.00
Grenview j	10800	0.85	0.80	0.85	-0.05
Greymntl	7000	0.25	0.25	0.25	-0.01
Griffon pet	14000	0.10	0.10	0.10	+0.00
Gronarctic	118500	0.55	0.50	0.52	-0.05
H/J					
H jager dv	10000	0.20	0.20	0.20	+0.00
Hampton	15500	0.58	0.50	0.54	-0.01
Hartwell	40600	1.49	1.40	1.40	-0.05
Healthcare	16900	2.41	2.35	2.41	+0.06
Hebron j	7500	0.29	0.29	0.29	+0.00
Hedman	6000	1.10	1.10	1.10	-0.15
Hegco cda	12000	0.70	0.68	0.68	-0.01
Heritage	7200	0.32	0.32	0.32	+0.00
Hi-alta j	43000	0.82	0.80	0.82	+0.00
Holmer gld	16584	1.57	1.50	1.57	+0.02
Horseshoe	20000	0.42	0.41	0.42	+0.02
Humboldt	9000	0.93	0.93	0.93	-0.02
Humpty's	5000	0.20	0.20	0.20	+0.00
Hyduke j	3000	1.60	1.60	1.60	+0.07
H2o enter	6700	1.85	1.75	1.75	-0.10
Idg hldng j	7500	0.25	0.25	0.25	-0.04
Imaging d j	1000	0.60	0.60	0.60	+0.00
In-flight ph	147500	0.37	0.34	0.37	+0.02
Indo pacific	4000	1.38	1.38	1.38	+0.03
Infointracti	41500	0.88	0.70	0.85	+0.16
Inspan inv	137500	0.43	0.36	0.43	+0.05
Int'l gryph	5000	0.08	0.08	0.08	+0.00
Int'l reef	15000	1.95	1.95	1.95	+0.05
Int'l wex	3570	0.80	0.71	0.71	+0.00
Integrtd fit	1000	0.70	0.70	0.70	+0.00
Intepac	7000	0.17	0.12	0.12	-0.07
Inter west	8000	0.95	0.94	0.95	+0.02
Intercap j	93000	0.38	0.35	0.38	+0.03
Intl accord	4600	0.21	0.20	0.20	-0.10
Intrepid	32500	1.05	0.99	1.01	+0.06
Ironwood	16583	1.06	1.00	1.00	-0.08
Isleinvest	4000	6.75	6.75	6.75	+0.00
Jaba inc	21500	2.12	2.05	2.05	-0.05
Jet tech	33800	0.36	0.34	0.35	-0.01
Jerez enrg	200700	1.17	1.00	1.17	+0.12
Jet pacific	84500	1.10	1.02	1.05	+0.02
Jubilee res	5500	0.19	0.17	0.19	+0.03
Jupiter	28200	1.30	1.25	1.25	-0.05
K/M					
Kaleeda en	15000	0.13	0.13	0.13	+0.01
Kensngtn a	3300	1.75	1.75	1.75	+0.44
Keylock	61500	0.65	0.60	0.62	+0.06
Kilo gold	11100	0.85	0.78	0.81	-0.01
Kingsfld en	60000	0.08	0.08	0.08	+0.01
Knomex	53500	0.22	0.18	0.18	-0.04
Knowledge	7600	1.20	0.95	1.10	+0.25
Kuma res	10111	0.15	0.15	0.15	+0.02
Lambus	10000	0.18	0.18	0.18	-0.01
Laser bla j	8000	1.03	1.01	1.01	-0.03
Leadr int'l	65235	5.10	4.90	5.00	+0.00
Leeward	2000	0.42	0.41	0.42	+0.06
Lex corp j	7500	1.25	1.20	1.20	-0.20
Lexxor a	8000	1.10	1.10	1.10	+0.00
Lifestart	105000	0.40	0.37	0.37	-0.05
Logicsys	8000	0.62	0.60	0.60	-0.04
Lucas pfd b	1000	0.16	0.16	0.16	+0.00
Macdonald	29000	0.50	0.47	0.48	-0.09
Madrona	2000	0.35	0.35	0.35	+0.00
Magin enrg	37600	1.25	1.18	1.25	+0.08
Magnifoam	3650	6.10	6.00	6.10	-0.10
Mart res	52000	1.05	0.99	1.04	+0.05
Marum res	6000	0.32	0.30	0.32	+0.02
Match cap	1000	0.15	0.15	0.15	+0.00
Mattan	3600	3.75	3.70	3.70	-0.05
Maxill inc	1500	0.10	0.10	0.10	-0.05
Mayfair	1500	0.28	0.28	0.28	-0.02
Mazaruni	2000	0.53	0.52	0.53	+0.00
Mccarthy	52400	1.27	1.21	1.21	+0.01
Medius j	5500	2.00	1.99	2.00	+0.00
Meota res	2200	0.60	0.60	0.60	-0.05
Mesquite j	6000	0.33	0.30	0.30	-0.03
Micrex	7100	2.20	1.80	2.00	+0.25
Midnorth	12160	0.73	0.72	0.73	+0.03
Millenium	3000	0.16	0.16	0.16	+0.01
Millennium	104500	1.25	1.05	1.20	+0.08
Millstreet	36500	0.42	0.42	0.42	+0.02
Milner con	3000	0.68	0.68	0.68	+0.00
Mincor	500	0.20	0.20	0.20	+0.01
Minera and	4500	2.20	2.18	2.18	-0.02
Minestar j	10000	0.53	0.52	0.52	-0.01
Ming fin	61900	0.50	0.41	0.42	-0.03
Mobile cli j	7500	1.42	1.40	1.42	+0.04
Mobilift	12000	0.98	0.81	0.98	+0.08
Moibus res	13400	4.05	4.00	4.05	+0.05
Montello	41900	0.70	0.68	0.69	+0.01
Mosaic j	10000	0.12	0.12	0.12	+0.00
Mr. tube j	3000	0.19	0.19	0.19	+0.03
Mtu inv j	10000	0.22	0.22	0.22	+0.02
N/Q					
Natta trd j	4000	0.80	0.78	0.80	+0.00
Naneco mi	67300	1.50	1.40	1.50	+0.00
Net shephe	5800	4.50	4.25	4.25	-0.25
New indigo	10900	11.00	11.00	11.00	+0.00
New isl mn	145000	0.08	0.07	0.07	-0.00
Newquest a	2000	4.00	4.00	4.00	+0.00
Newquest b	1080	3.25	3.15	3.25	+0.10
Newstar re	4500	1.60	1.60	1.60	+0.00
Nextra tec	2000	0.15	0.13	0.15	+0.00
Niko res	60100	3.75	3.30	3.60	+0.30
Noble peak	20000	0.60	0.58	0.60	+0.00
Nordic gld	16300	1.10	1.04	1.10	+0.05
Noriana	51000	0.04	0.04	0.04	-0.00
Nrth abitib	15000	0.22	0.22	0.22	-0.01
Nrthrn mtn	1000	0.90	0.90	0.90	-0.05
Nrthsd min	24400	1.10	1.02	1.08	-0.02
Nti res	56000	0.40	0.40	0.40	-0.02
Nycan	9500	0.16	0.16	0.16	-0.01
Oasis energ	39000	0.18	0.17	0.17	-0.00
Odessa ind	43000	0.76	0.66	0.66	-0.12
Oil springs	11300	2.10	2.00	2.10	+0.00
Oilexco	50800	1.35	1.25	1.27	-0.03
Omnitex	33500	0.11	0.10	0.10	-0.00
Opal	98500	0.60	0.46	0.55	+0.10
Oro nevada	5000	4.00	4.00	4.00	+0.20
Otatco	63500	0.80	0.75	0.80	+0.05
Outrider	7000	0.79	0.79	0.79	+0.04
Oxbow ex	605880	1.10	0.90	1.03	+0.03
Pac wst cr	80000	0.65	0.60	0.65	+0.05
Palliser en	76800	1.00	0.93	0.99	+0.05
Pallum mn	130822	1.37	1.12	1.37	+0.12
Panoil res	5500	0.21	0.20	0.20	-0.01
Paradise j	1000	0.15	0.15	0.15	+0.00
Parkcrest	5000	0.45	0.45	0.45	-0.04
Paxton pac	10000	0.45	0.45	0.45	+0.02
Peak enrgy	4600	1.90	1.75	1.90	+0.19
Peak tech	20882	0.70	0.65	0.68	+0.03
Pelorus	1925	6.85	6.80	6.80	-0.15
Pender	28200	1.15	1.05	1.15	+0.05
Peregrne oi	8000	0.83	0.75	0.75	+0.00
Petro plus	85000	0.40	0.38	0.39	+0.00
Petrohawk	5000	0.37	0.37	0.37	+0.02
Plata min	61200	1.90	1.62	1.62	-0.12
Plexus egy	5000	0.50	0.50	0.50	+0.00
Plm group	500	2.30	2.30	2.30	-0.10
Polypactc j	12500	0.56	0.55	0.55	+0.00
Postec syst	5500	0.19	0.19	0.19	+0.04
Ppt intl crp	14800	1.20	1.15	1.15	-0.05
Prairie pac	8900	1.11	1.10	1.11	+0.01
Prior res	243500	0.23	0.21	0.22	-0.00
Prism petr	38000	0.10	0.09	0.10	+0.00
Prize enrgy	55500	0.39	0.37	0.37	+0.00
Probe expl	111000	1.06	1.00	1.06	+0.04
Profile res	23000	0.69	0.68	0.69	+0.01
Propri en	5500	2.50	2.50	2.50	-0.07
Provident	20000	0.13	0.13	0.13	+0.00
Ptrician go	600	0.63	0.63	0.63	+0.03
Qr cda j	7000	0.26	0.26	0.26	+0.00
Quarry	42000	0.33	0.30	0.30	-0.01
Quest enrg	68500	0.45	0.38	0.45	-0.01
R/S					
Radar ac	2000	0.95	0.90	0.90	-0.10
Raider ltd	40300	0.18	0.18	0.18	-0.00
Rainbw pet	21500	2.75	2.50	2.75	+0.05
Rangeland	5000	1.09	1.09	1.09	+0.07
Raymor	213400	1.32	1.15	1.15	-0.05
Real res	11400	1.00	1.00	1.00	+0.00
Red sea oil	116740	2.40	2.30	2.30	-0.10
Redbird	21000	1.05	0.96	1.00	+0.00
Redux eng	50100	2.10	1.95	2.10	+0.15
Redux wts	z491				+0.15
Redwood	21900	2.10	1.95	1.95	-0.10
Reeflex	500	0.45	0.45	0.45	-0.02
Resolutio	14000	0.35	0.35	0.35	+0.00
Rhonda	56500	1.45	1.35	1.43	+0.13
Riata res	83500	0.85	0.80	0.85	+0.00
Rich mins	40100	0.64	0.58	0.60	-0.03
Rio nevad j	5000	0.58	0.58	0.58	-0.02
Ripple res	28000	0.11	0.10	0.10	+0.00
Rjk expl	20000	0.55	0.42	0.55	+0.04
Roberts	14000	0.16	0.16	0.16	+0.00
Rock cap j	39000	0.40	0.35	0.36	-0.03
Rockport	10000	0.23	0.23	0.23	-0.02
Roper res	79000	0.21	0.20	0.20	+0.00
Rosebay	30000	0.45	0.45	0.45	-0.05
Sadl mnt	5000	0.11	0.11	0.11	+0.00
Savanna	201000	0.08	0.08	0.08	+0.00
Saxon pete	12000	0.33	0.33	0.33	+0.01
Scarlet	33000	0.80	0.78	0.80	+0.01
Sci-tec inst	6000	1.45	1.45	1.45	+0.00
Scimitar	103500	1.40	1.25	1.25	-0.09
Search	66664	1.75	1.50	1.50	-0.25
Seprotech	1500	2.15	2.00	2.00	-0.06
Sextant j	10000	1.65	1.65	1.65	-0.05
Shivasoft	15000	1.25	1.20	1.25	+0.05
Shootng st	15000	0.95	0.90	0.90	+0.00
Shore gold	3000	1.10	1.10	1.10	+0.10
Smed intl	7258	16.50	16.00	16.00	+0.00
Softrock	47000	0.75	0.69	0.75	+0.05
Software co	58200	0.68	0.60	0.68	+0.06
Solid res	1300	11.95	11.75	11.80	+0.05
Soocana	14000	0.55	0.55	0.55	-0.05
Source cap	1500	0.26	0.26	0.26	+0.00
South pacif	5600	7.00	6.95	7.00	+0.00
Southview	3000	0.41	0.41	0.41	+0.00
Spectra	20500	0.29	0.28	0.29	+0.07
Spider res	186000	0.29	0.25	0.25	-0.02
Sprit corp	13500	0.21	0.21	0.21	+0.01
Sport activ	7900	1.02	0.91	1.00	+0.00
Sport spec	15500	0.25	0.22	0.22	-0.03
Sportsmate	160000	0.18	0.17	0.18	+0.02
Stade exp	7000	0.21	0.20	0.20	-0.02
Stamp oils	3500	0.13	0.13	0.13	+0.00
Stealth	83000	0.42	0.36	0.40	+0.02
Stormin ex	10000	0.21	0.21	0.21	-0.03
Stratabnd	3000	1.50	1.50	1.50	+0.00
Structured	35100	0.62	0.55	0.62	+0.01
Sunburst	5500	1.05	1.00	1.00	-0.05
Sundance j	7500	0.40	0.40	0.40	+0.00
Sunfire egy	10000	0.37	0.37	0.37	+0.00
Sunrise int	500	0.20	0.20	0.20	+0.05
Symmetry	2000	0.60	0.60	0.60	+0.00
T/Z					
Takla star	27000	3.20	2.95	3.00	+0.00
Tan range	29500	1.15	1.10	1.15	+0.10
Tanqueray	33600	0.84	0.80	0.81	-0.02
Tappit res	38500	0.62	0.60	0.62	+0.02
Tappit wts	20000	0.35	0.35	0.35	+0.01
Techcorp j	25000	0.26	0.26	0.26	+0.03
Telesis inds	48400	1.19	1.13	1.18	+0.03
Telkwa	91500	0.64	0.52	0.55	-0.04
Telstar	8500	0.15	0.10	0.15	+0.07
Telus corp	5000	18.70	18.70	18.70	-0.15
Templar	34500	0.40	0.40	0.40	-0.01
Tenga lab	29000	0.07	0.06	0.06	-0.04
Thermal en	17000	0.25	0.25	0.25	+0.00
Three cnty	135000	0.55	0.55	0.55	+0.05
Tiberon j	29000	2.15	1.90	2.15	+0.25
Tomahawk	z100				+0.25
Totally hip	4300	1.55	1.25	1.55	+0.15
Trans cstal	2000	0.25	0.25	0.25	+0.00
Trego engy	2000	0.70	0.70	0.70	-0.05
Tn-vision	33600	1.33	1.27	1.32	+0.02
Triangle	9040	0.09	0.09	0.09	-0.01
Triband j	85200	1.77	1.51	1.55	-0.20
Trio gold	4500	1.25	1.12	1.20	+0.10
Triquanta	123500	0.80	0.70	0.80	+0.00
Trnswrld j	12500	0.50	0.45	0.45	+0.05
Troymin	11600	1.50	1.44	1.45	+0.03
Tusk enrgy	12600	1.05	0.99	1.00	-0.05
Ultra inds	30500	0.60	0.57	0.57	+0.00
Ultravision	6000	2.20	2.10	2.10	-0.10
United kiev	3500	0.21	0.21	0.21	-0.04
Upland glo	22000	0.40	0.39	0.40	+0.00
Urban res	105000	0.19	0.17	0.18	+0.00
Usa video	5740	0.15	0.13	0.13	-0.01
V fund inv	492500	0.70	0.54	0.70	+0.09
Valdez gld	8500	0.49	0.49	0.49	+0.00
Valmec j	18000	0.30	0.30	0.30	-0.05
Vector int	1925	8.45	8.25	8.40	-0.05
Veteran	16100	4.00	3.80	4.00	+0.15
Vexco healt	6200	1.50	1.39	1.40	-0.05
Vicom	3500	1.50	1.50	1.50	+0.03
Vintage	5600	0.75	0.73	0.73	+0.03
Virginia	13000	0.25	0.23	0.25	+0.10
Virtual	3000	0.35	0.35	0.35	-0.02
Visionary	16500	0.43	0.36	0.43	+0.07
Vitreous	42500	0.08	0.08	0.08	+0.00
Vivant grp	34000	0.24	0.22	0.23	-0.01
Vortex	13500	0.32	0.28	0.28	-0.02
Vulcan	21500	0.55	0.50	0.51	+0.01
Warka j	2500	0.30	0.30	0.30	+0.00
Warmex j	3600	0.75	0.75	0.75	+0.00
Waterfront	15300	0.45	0.43	0.43	+0.00
Wayburn	2000	1.30	1.30	1.30	+0.00
We xl hld	9100	1.80	1.80	1.80	+0.00
Westn troy	1500	1.30	1.30	1.30	-0.05
Westport	2000	0.70	0.70	0.70	+0.05
Westrn star	4800	1.05	1.00	1.05	+0.15
White swan	3916	0.30	0.30	0.30	+0.01
Wildcard	3525	1.20	1.15	1.20	-0.01
Windsor	12800	4.20	4.00	4.20	+0.15
Wolverine	34500	0.90	0.80	0.85	+0.05
Wstrn cdn j	23500	0.30	0.30	0.30	+0.00
Wstrn pacif	20000	0.55	0.52	0.55	+0.05
Wwb o g	43500	0.30	0.27	0.30	+0.05
Xavier crp	z2				+0.05
Xenotech	6000	0.52	0.52	0.52	+0.02
Xentel int	11500	0.49	0.46	0.49	+0.03
Xinex ntwk	40000	0.59	0.55	0.59	+0.04
Yaletown	1000	1.35	1.35	1.35	+0.20
Zycom	5000	1.18	1.17	1.18	-0.09

VOLUME TOTAL: 18,113,108

PLUS ACTIFS D'ALBERTA

Coleville re	1230M	4.85	3.80	4.59	+1.09
Oxbow ex	606880	1.10	0.90	1.03	+0.03
Dakota res	583100	0.63	0.55	0.57	+0.02
V fund inv	492500	0.70	0.54	0.70	+0.09
Enterprise	463500	0.46	0.40	0.43	
Bunn equ j	356500	0.26	0.18	0.22	+0.04
Gitennes	356238	3.15	2.70	3.10	+0.35
Cdn zeolite	315600	3.04	2.76	2.90	
Cybersurf	268850	0.80	0.65	0.78	+0.09
Columbia	253133	1.04	0.93	0.96	-0.03

L'or

(AP) — Cours de l'or vendredi en dollars par once sur les principales places financières:

Londres:	381,00
Paris:	378,76
Francfort:	388,07
Zurich:	380,75
Hong Kong:	380,95

(PC) - L'or cotait à 518 $ CAN à l'offre (380 $ US) et 519 $ CAN à la demande (381 $ US), vendredi à la clôture chez Thomas Cook, courtier en métaux précieux et devises étrangères.

Le pétrole

NEW YORK (AP) Prix par baril en $ US

	Vendredi	Jeudi
Saudi Arabian light	21.15	21.60
North Sea Brent	22.85	23.30
West Texas Intermediate	[illegible]	[illegible]

Fonds communs de placement

MEMBRES
ABC Funds
ynAmer-Value 5.09
ynFully-Mgd 8.16
ynFund-Value 11.48
Acadia (Fonds)
ynHypothèques 10.00
ynObligations 10.65
ynEquilibré 10.73
ADMAX Intl
oCan Rend 7.33
oCoréen 9.59
zCrois Amr Sél 5.65
zCrois Can Sél 5.39
oDragon 888 7.26
oEuropa 10.96
oGlo Sant 10.93
oIntl 5.85
oMond Rev 12.93
oNippon 12.43
oRep Actifs 13.36
oTigre 10.74
ADMAX Intl US
ouCoréen US 7.04
zuCro Amr Sél 4.15
ouDragon 888 U 5.33
ouEuropa US 8.04
ouGlo Sci San 8.02
ouIntl US 4.29
ouMond Rev US 9.49
ouNippon US 9.12
ouTigre US 7.88
AGF C$ Ser A
Act Mond 6.47
Actions Can 13.72
Actions Crois 24.41
Allemagne 22.41
Crois & Rev 18.94
Crois Amér 15.20
Crois Asia 15.47
Crois Euro 10.51
Dir Chine 7.26
Japon 5.15
Mond ObIGouv 10.60
Oblig Can 5.31
RSP Global Inc 9.56
Res Can 21.10
Rev CT Intl 10.91
Rev Elevé 10.14
Revenu US 10.49
Spécial 11.91
AGF C$ Ser B
gAct Mond 6.43
gActions Can 13.58
gActions Crois 24.20
gAllemagne 22.18
gCrois & Rev 18.76
gCrois Amér 15.04
gCrois Asia 15.32
gCrois Euro 10.42
gDir Chine 7.16
gJapon 5.10
gMond ObIGouv 10.59
gOblig Can 5.30
gRSP Global In 9.55
gRes Can 20.95
gRev CT Intl 10.75
gRev Elevé 10.13
gRevenu US 10.50
gSpéciale 11.77
AGF C$ Ser C
nAct Crois 24.13
nAct Mond 6.43
nActions Can 13.58
nAllemagne 22.16
nCrois & Rev 18.74
nCrois Amér 15.00
nCrois Asia 15.37
nCrois Euro 10.44
nDir Chine 7.15
nJapon 5.09
nMond ObIGouv 10.57
nOblig Can 5.29
nRSP Global In 9.55
nRes Can 20.94
nRev CT Intl 10.81
nRev Elevé 10.10
nRevenu US 10.48
nSpéciale 11.80
AGF US Ser A
uAct Mond 4.75
uAllemagne 16.44
uCrois Amér 11.15
uCrois Asia 11.35
uCrois Euro 7.71
uDir Chine 5.33
uJapon 3.78
uMond ObIGouv 7.77
uRev CT Intl 8.00
uRevenu US 7.69
uSpéciale 8.73
AGF US Ser B
guAct Mond 4.71
guAllemagne 16.27
guCrois Amér 11.03
guCrois Asia 11.24
guCrois Euro 7.64
guDir Chine 5.26
guJapon 3.74
guMond ObIGouv 7.77
guRev CT Intl 7.89
guRevenu US 7.70
guSpéciale 8.63
AGF US Ser C
nuAct Mond 4.72
nuAllemagne 16.25
nuCrois Amér 11.00
nuCrois Asia 11.27
nuCrois Euro 7.66
nuDir Chine 5.25
nuJapon 3.74
nuMond ObIGouv 7.75
nuRev CT Intl 7.93
nuRevenu US 7.69
nuSpéciale 8.66
AGF Gestion
zAllemagne M C 22.80
zuAllemagne M 16.72
AIC Group
oAvantageux 39.53
oDivers Cda 17.56
oMarché Nouv 8.81
oValeur 27.69
oWorld Equity 11.41
All-Canadian
Capital 12.06
zCompound 15.75
Consumer 3.40
Resources 4.11
Altamira
nAct Euro 12.90
nActions 32.09
nAltaFund 22.61
nAmér Gr Soc 14.54
nAmér Sélect 26.92
nAsie-Pacif 11.39
nCapital 19.02
nCroissance 14.58
nDivers Mond 14.21
nDividendes 2.86
nDécouv Mond 4.42
nEquilibré 14.61
nMond Pet Soc 5.07
nMét Préc&Stra 8.54
nObl Etat CT 5.58
nObl Haut Rend 5.71
nOblig Mond 10.43
nObligations 13.88
nOccas Japon 4.36
nReprise 12.32
nRessources 16.71
nRev CT Glo 11.93
nRev&Crois 7.59
nRevenu 7.86
nScience & Tec 6.55
AMI Cap privé
ynActions 15.89
ynOptimix 14.05
ynRevenu 10.26
-A.P.P.Q.
ynEquilibré 14.94
Associat Inv
nAssoc Inv 8.52
Atlas: Atlas
nActions Mond 14.77
nAm Advantage 15.14
nuAm Advantage11.10
nAm LrgCap Gr 22.32
nuAm LrgCap Gr16.38
nAm LrgCapVal 13.02
nuAm LrgCapVal 9.55
nCan GrndCap C15.07
nCdn LrgCap Va11.35
nCrois EmergCa17.54
nDivers Can 11.38
nEquil Can 12.05
ynGéré Terme C12.78
yneGéré Terme 9.34
nNAFTA 11.90
nObl Can HtRen 11.38
nOblig Can 10.44
nOccas Amér C$12.82
nuOccas Amér U 9.41
nRend EmergCan12.28
nValEmerg Am C11.30
nuValEmerg Am 8.29
Atlas: Hercules
nAmér Latine 8.42
nBassin Pac 9.04
nCréance Emerg10.98
nMond CT 10.28
nMond Oblig 10.84
nRend Euro 12.54
-Azura regroupés
yoConservateur 10.52
yoCrois RER 11.49
yoCroissance 11.07
yoEquil RER 10.95
yoEquilibré 10.72
Banque Montreal
nCP Adv ALENA10.99
nCP AmérCrois 11.84
nCP Crois can 12.90
nCP Ext Orient 11.23
nCP Hypothèque12.45
nCP Jap Crois 9.00
nCP Mrch Dev 8.45
nCP ObligItl 10.68
nCP Ressources12.46
nCP Revenu Div12.69
nCP Sp Crois 12.07
nFC Allocation 12.96
nFC Bond 12.19
nFC Equ Index 15.23
nFC Intl Gth 15.19
nPC Eur Crois 12.02
-Barreau Quebec
ynEquilibré 11.43
ynObligations 10.59
-Beutel Goodman
Act Amér 9.47
Act Can 13.83
Act Intls 6.90
Equilibré 12.96
Pet Cap 7.87
Revenu 11.05
Bissett
ynAmer Equity 26.09
ynBond 12.28
ynCdn Equity 28.71
xynDividend 14.90
ynMultinationa 14.22
ynRetirement 14.82
ynSmall Cap 28.73
BNP Cda Fonds
ynActions 33.50
ynObligations 10.66
-Bonham & Co Inc
oStrategic Val 15.33
BPI Mutual
oAct Amér 7.49
oAct Cdn 8.59
oAct Intl 7.83
oAct Mondials 18.92
oCan Equil 5.19
oCan Oblig 4.87
oMarches en De 11.52
oPet Soc Amér 26.54
oPet Soc Can 13.30
oPet Soc Mond 17.76
oRER Mond Equi14.97
oRER Mond Obli11.30
oRER N.A. Equi 6.05
oRessour Can 26.97
oRevenus 10.67
BPI Mutual US
ouAct Amér US 5.49
ouAct Intl US 5.74
ouAct Mondials 13.88
ouMarch en Dev 8.45
ouPet Soc Amér 19.47
ouPet Soc Mond 13.03
-BPI Mutual
oCdn Opp RSP 33.77
oGlo Opp 12.82
BPI Mutual US
ouGlo Opp US 9.40
Burgeonvest
yDolphin Growt 6.36
yDolphin Incom 5.88
yMarlboro Cdn 6.01
yMarlboro Intl 5.57
Caldwell
ygAssociate 6.65
ygInternat'l 5.71
-Camaf
ynCamaf 12.52
Canada Trust
nEv Act Itl 22.57
nEv Act Spéc 20.39
nEv Act US 16.44
nEv AmeriGth 11.80
nEv AsiaGth 9.99
nEv Balanced 15.86
nEv Bond 11.67
nEv EmergMkts 10.90
nEv EuroGth 10.80
nEv Hypo 60.65
nEv Nord Amér 37.46
nEv Obl Itl 10.83
nEv Rev Div 12.51
nEv Stock 16.65
-Cap All LSVCC
gCap All 11.31
-Capstone Group
ynInternat'l 9.14
ynInvestment 8.03
Century
yzDJ 12.00
ChouAssociates
Associates 36.47
RRSP 12.85
CI Funds C$
oAmér Latine 10.33
oAméricain 10.91
oCrois Can 7.00
oEquil Can 7.02
oEquil Intl 12.47
oMarchés Nouv 7.46
oMondial 9.98
oOblig Can 5.46
oOblig Mondial 5.34
oPacifique 17.15
oRER Act Mond 5.55
oRER Américain11.48
oRER Equil Int 11.98
oRER Obl Mond 5.09
oRev Nouv Mondl 1.21
oRevenu Can 11.34
CI Funds US
ouAmér Latine 7.58
ouAméricain US 8.00
ouEquil Intl U 9.15
ouMarchésNouv 5.47
ouMondial US 7.32
ouOblig Mond U 3.92
ouPacifique US 12.58
ouRevNouvMnd U8.22
CI E
oAmer Latine 9.12
oAméricain 10.13
oCanadien 6.23
oCourt-Terme 7.22
oEuropéen 6.61
oHsbgr Expans 10.25
oHsbgr Intl 9.95
oHsbgr Pet Soc 10.04
oHsbgr Valuer 10.05
oMar nouv Asia 9.54
oMarchés Nouv 6.50
oMondial 11.09
oPacifique 11.68
oRessource 10.28
oServ Financie 11.22
oServ Sante 10.32
oTechnologies 11.37
oTelecom 10.35
C.I. Sector US
ouAmer Latine 6.69
ouAméricain US 7.43
ouCanadien US 4.57
ouCourt-Terme 5.30
ouEuropéennes 4.85
ouHsbgr Expans 7.52
ouHsbgr Intl U 7.30
ouHsbgr Pet So 7.37
ouHsbgr Valuer 7.37
ouMarche nouv 4.77
ouMondial US 8.14
ouNouv Asia US 7.00
ouPacifique US 8.57
ouRessource US 7.54
ouServ Finan U 8.23
ouServ Sante U 7.57
ouTechnologies 8.34
ouTelecom US 7.59
-CI Funds LSVCC
ygCovington 10.73
CIBC Placements
nAct US 15.60
nAmér Latine 10.04
nApprec Cap 18.34
nCan Act 13.02
nCan Oblig 11.40
nCdn Sht Trm B 10.30
nDividend 13.09
nDémo Amér Nor10.05
nEcon emerg 10.11
nEquilibré 13.89
nEuropéennes 10.90
nExt Orient 10.54
nHypothécaires 12.19
nIndice Bour C 10.43
nIntl Act 16.07
nIntl Oblig 10.82
nJaponaises 10.51
nMetaux Prec 9.84
nMondial Tech 12.73
nOpport U.S. 11.34
nREER Ind Intl 10.26
nRessources Ca10.61
nReér Ind Bou 10.40
nEnergie 10.54
Clarington
oAmér Actions 9.83
oCan Actions 9.94
oCan Equilibré 9.97
oCro Pet Soc A 10.00
oMondial d'occ 10.00
Clean Enviro
oBalanced 8.05
oEquity 8.85
oIncome 10.39
oIntl Equity 5.97
Concorde
yoCroissance 7.57
yoDividende 12.45
yoEquilibré 11.24
yoHypothèques 10.68
yoInternationa 11.03
yoRevenu 10.84
-Cormel
yEquilibrée 12.44
Cornerstone
nBalanced 5.83
nBond 5.50
nCdn Growth 6.67
nGlobal 12.68
nUS Fund 26.13
-COTE 100
nAmér REER 21.68
nAmérique 19.00
nEXP 16.00
nREA 11.20
Crois Québec
nCrois Québec 10.52
-CSA Management
Goldfund 7.94
Goldtrust 8.42
Cundill Group
zSecurity 18.46
Value 17.26
Deacon Capital
oResolute Grow 14.97
Desjardins
ynActions 24.50
ynAmericain 10.39
ynCroissance 11.34
ynDivers Aud 11.27
ynDivers Mod 10.95
ynDivers Sec 10.56
ynDividende 10.94
ynEnviro 13.02
ynEquilibré 14.05
ynHypothèques 4.65
ynInternat'l 31.30
ynMond Equil 9.96
ynObligations 5.19
-DGC Ent LSVCC
gDGC Ent Ventu11.11
DomEquity
ynDomequity 11.71
Dynamic Group
oDyn Amer C$ 10.90
ouDyn Amer US 8.00
oDyn Cdn Gro 11.98
xoDyn Div Gro 5.75
xoDyn Dividend 6.09
oDyn Europe 14.20
oDyn Far East 11.28
oDyn Fund Cda 17.44
xoDyn Glo Bond 6.15
oDyn Glo Mina 7.22
oDyn Glo Partn 11.58
oDyn Glo Pre M 6.30
oDyn Glo Resou 18.95
xoDyn Income 5.53
oDyn Intl 8.43
oDyn Partners 8.71
oDyn Prec Met 2.93
oDyn RealEst 14.76
oDyn Team 9.70
xTitres d'Etat 9.88
Elliott&Page
oActions 13.10
oCrois Amér 14.63
oCrois asiatiq 10.39
oEquilibré 12.52
oMarchés Naiss 8.64
oMond Actions 11.82
oMond Equil 11.26
oMond Oblig 10.60
oObligations 8.35
-Enterprise LSVCC
ygEnterprise 9.11
Ethical Funds
nBalanced 12.99
nGlobal Bond 5.20
nGrowth 9.45
nIncome 10.59
nN A Equity 20.05
nPacific Rim 5.64
nSpecial Equit 6.13
Ficadre Fonds
ygActions 9.52
ygEquilibré 12.46
ygHypothèques 10.12
ygObligations 10.43
Fidelity C$
oAmér Latine 7.66
oCap Crois 20.91
oCrois Amériqu 22.94
oCrois Euro 17.83
oCrois Japon 9.48
oExpansion Cda 15.20
oExt-Orient 28.22
oFrontiere nor 10.00
oMixte Mondial 13.33
oOb Mar Emerg 11.25
oOblig Can 11.54
oPet Cap Amér 13.77
oPortfil Intl 19.83
oPtl Mar Emerg 14.54
oRER Obl Mond 9.25
oRev Can 10.80
oRevenus N.A. 8.91
oRép Actif Can 13.34
Fidelity US
ouAmér Latine 5.62
ouCrois Amér U 16.82
ouCrois Euro U 13.08
ouCrois Japon 6.95
ouExt-Orient U 20.69
ouMixte Mond U 9.78
ouObMarEmerg U8.25
ouPetCapAmer U10.10
ouPort Intl US 14.54
ouPtl MarEmerg 10.66
ouRER ObIMondU6.78
ouRev N.A. US 6.54
-FIRM Cdn Gro
nFIRM Cdn Gro 10.13
-First Heritage
yo1st Heritage 5.90
-Fonds Cr Select
ynCrois Select 123.06
-Friedberg
yDouble Gold 3.15
ynForeign Bond 9.76
yzPrec Metals 11.05
-Friedberg (LP)
ynCurrency 15.47
ynuDiversified 10.04
-GBC Funds
ynCrois Can 18.18
ynCrois N.A. 7.75
ynInternat'l 10.82
ynOblig Can 11.33
-Globelnvest
yGEM C$ 5.46
ynuGFM US 10.90
-Greystone Mngd
ynGlobal 12.15
ynWealth 11.01
GT Global C$
oCanada Growth 7.93
oCr Amér Lat 5.90
oCrois Amér 6.82
oCrois Pacif 6.02
oInfrastr Mon 6.23
oMond Oblig 5.66
oRes Nat Mon 7.23
Rev CT A 5.21
gRev CT B 5.18
oRev et Crois 5.71
oRevenu Canadi 5.40
oSoins de Sant 5.68
oTélécom Mond 7.08
GT Global US
ouCr Amér Lat 4.33
ouCrois Amér U 5.00
ouCrois Pacif 4.42
ouInfrastr Mon 4.57
ouMond Oblig U 4.15
ouRes Nat Mon 5.30
uRev CT A US 3.82
guRev CT B US 3.80
ouRev et Crois 4.19
ouSoins Santé 4.17
ouTélécom Md U 5.19
-GuardianTiming
yoCdn Protect 11.47
ygFirst Amer 11.16
yoProtect Amer 10.03
Guardian Ser A
Act Amér 11.31
Act Crois 9.57
Actions Mond 6.70
Asie-Pacifique 10.43
Div Mensuels 8.72
Entreprise 16.34
Equil Can 19.00
Equil Intl 6.04
Marchés Emerg 11.22
Rev Can 10.16
Rev Etranger 10.78
Rev Intl 10.19
Guardian Ser B
gAct Amer 11.25
gAct Crois 9.50
gActions Mond 6.68
gAsie-Pacifiqu 10.38
gDiv Mensuels 8.70
gEntreprise 16.29
gEquil Can 18.97
gEquil Intl 6.01
gMarchés Emerg11.16
gRev Can 10.16
gRev Etranger 10.85
gRev Intl 10.20
Hansberger C$
oHsbgr Asia 9.82
oHsbgr Europée 6.46
oHsbgr Expans 10.30
oHsbgr GloSmlC 9.72
oHsbgr Intl 9.71
oHsbgr Valeur 9.90
Hansberger US
ouHsbgr Asia U 7.20
ouHsbgr Euro U 4.74
ouHsbgr Expans 7.56
ouHsbgr GlSmCa 7.13
ouHsbgr Intl U 7.12
ouHsbgr Valeur 7.26
-Hemisphère Cap
ynValue Fund 11.25
Hodgson Robert
nHRL Canadien 10.09
nHRL Equilibré 11.18
nHRL Obligatio 10.03
nHRL Outre-mer15.68
HKBC fonds
nActions 17.17
nAméricains 12.69
nCr cap peu él 13.81
nCrois Asiatiq 11.73
nCrois Euro 12.43
nEquilibré 14.73
nHypothécaires 11.36
nNouv Marchés 8.46
nOblig Can 11.39
nOblig Intl 10.50
nRevenu Div 12.55
-ICM Group
nEquilibré 13.07
-Int Grth LSVCC
ygGrowth 6.40
InvesNat
nAct Can 7.74
nAct Euro 12.86
nAct Ext-Orien 11.37
nAct Japon 8.54
nuAct US 12.45
nDividendes 11.68
nEquilibré 6.62
xnHypothèques 10.65
nObl Gouv CT 5.56
nObl Itl RER 9.94
nOblig Can 10.06
Investors
BAct Can 11.00
yBBiensImmobil 4.31
BCan Pet Cap 11.04
BCan Res Nat 10.36
BCrois Lat Amé 10.32
BCrois Mond 7.89
BCrois Plus 7.57
BCrois Retr 8.28
BCrois US 27.74
BCroissance 9.65
BDecouvertes E 10.37
BDividendes 12.02
BEuropeen 8.49
BGlobal 9.61
gGlobal Oblig 5.34
gHypothécaire 5.11
BJaponais 17.10
BMutuel 11.67
BNord-Amér 14.68
gOblig Gouv 4.92
BOblig NA Re é 10.03
gOblig Soc 10.71
BPacifique 12.35
BRetraite 15.17
BRetraitePlus 7.00
gRevenu 5.60
BRevenu Plus 5.80
BRépartition 5.75
BSpecial 18.88
BSumma 7.08
GI/Beutel
BActions Can 10.30
BCan Pet Cap 10.69
BCan Equilibré 10.35
Inv/Mer Lynch
BML Cap Asset 10.13
BML Cdn Equity 10.41
BML Emerg Mkts 9.65
BML World Allo 10.24
BML World Bond10.10
GI/Rothschild
BAct Amer 10.65
BAct Intl 11.30
BActions Can 11.53
BCan Equil 12.04
BOblig Intl 10.20
GI/Sceptre
BActions Can 10.55
BCan Equilibré 10.28
BOblig Can 10.23
Jones Heward
oJH Amér C$ 13.36
ouJH Amér US 9.80
oJH Equil Can 16.08
oJH FondsLtée 13.70
xoJH Oblig 10.66
-Lasalle
yoActions 5.11
yoEquilibré 6.03
Laurentienne
oAct Amér 11.23
oAct Can 8.11
oAct Spéc 7.11
oAsie Pacifiqu 5.27
oCom wealth 8.78
oDividendes 9.15
oEquil Can 6.77
oEquil Glo 7.05
oEurope 5.99
oInternat'l 11.73
oMarchés Emerg 5.26
oOblig Gouv 5.58
oRevenu 4.62
-Leith Wheeler
ynBalanced 13.44
ynCdn Equity 11.48
ynFixed Income 10.63
ynUS Equity 13.03
Lotus (MKW)
ynBalanced 14.30
ynBond 10.30
ynEquity 18.39
ynIntl Bond 10.16
ynIntl Equity 10.38
Mackenzie Ind C$
oInd American 14.06
oInd Mort Sec 1.43
xoIndust Bal 6.54
xoIndust Bond 12.30
xoIndust Div 11.06
oIndust Equ 6.14
oIndust Future 9.19
oIndust Gwth 18.58
oIndust Hor 7.13
xoIndust Inc 8.16
oIndust Pens 6.58
Mackenzie Ind US
ouInd American 10.32
Mackenzie Ivy C$
oCanadien 15.06
oEnterprise 2.83
oForeign Equit 14.11
oGrowth&Income13.27
xoHypothèques 2.02
Mackenzie Ivy US
ouForeign Equi 10.35
Mackenzie Sen C$
zCda Equity 14.12
zGlobal 13.44
Mackenzie Uni C$
oAmericas 10.99
oAmer Fort Cro 12.83
oCrois Can 12.67
oCroissance 5.54
oEuro Occasion 8.16
oExt Orient 4.92
oJapon 4.12
oMnd Act 9.44
oMnd Crois REE 5.53
oMnd Equ REER 5.22
oMnd FortCr 4.93
oMnd MétPrec 7.93
oMnd Rep Actif 5.37
oMnd Sci & Tec 5.18
oMnd StratObl 5.61
oRessources Ca12.96
oRev Mnd RER 5.27
Mackenzie Uni US
ouAm Fort Croi 9.41
ouAmericas 8.06
ouCrois Cdn 9.29
ouCroissance 4.06
ouEuro Occasio 5.99
ouExt Orient 3.61
ouJapon 3.02
ouMnd Act 6.92
zuMnd EquREER 3.83
ouMnd FortCr 3.61
ouMnd MetPréc 5.81
ouMnd Rép Acti 3.94
ouMnd Sci & Te 3.80
ouMnd StratObl 4.12
ouRessources C 9.51
zuRev Mnd RER 3.87
MackenzieStarC$
oCdn Bal Gro&I 53.90
oCdn Max Equ G55.70
oFor Bal Gro&I 59.85
oFor Max Equ G 55.73
oFor MaxL Trm G59.23
oInv Bal Gro&I 58.63
oInv ConsInc&G 65.41
oInv LongTrm G 60.14
oInv MaxLTrm G61.30
oReg Bal Gro&I 60.24
oReg ConsInc&G62.77
oReg LongTrm G61.18
oReg Max Equ G55.63
oReg MaxLTrm G63.13
MackenzieStarUS
ouFor Bal Gro& 61.71
ouFor Max Equ 55.76
ouFor MaxLTrm 61.07
Manuvie-Cabot
nAct Can 13.26
nCan Crois 12.21
nDivrs Oblig 9.91
nIntl Actions 11.80
nVal Emerg 12.12
nValeurs Sires 12.94
Marathon Equ
zMarathonEqu 15.08
Mawer Inv
ynBond 11.14
ynCdn Bal RSP 11.99
ynCdn Divers 12.15
ynCdn Equity 11.92
ynCdn Income 10.97
ynHigh Yield B 10.23
ynNew Canada 17.77
ynUS Equity 13.69
ynWorld 15.52
Maxxum
Actions amér 7.67
Actions can 12.95
Actions intern 6.70
Dividendes 7.32
Métaux precieu 15.83
Ress naturelle 14.49
Revenu 5.55
Equilibré can 7.46
-McDonald Fin
gAsia Plus 8.72
gCanada Plus 9.99
gEmerging Econ 9.34
gEnhanced Bond10.48
gEuro Plus 12.35
gNew America 11.37
gNew Japan 10.76
-McLean Budden
ynAmer Gth 24.68
ynBalanced 13.92
ynEqu Gth 17.01
ynFixed Inc 11.81
MD (Gestion)
nAct Amer MD 19.93
xnActions MD 13.30
xnDividendes M 11.55
xnEquilibre MD 15.12
nMarch Emerg M10.52
xnOblig MD 20.55
xnOblig Mond M 11.54
xnOblig Hypo M 10.68
nPlac Avenir M 8.83
xnSélectif MD 12.57
-Middlefield
oGlobal Tech 10.22
oGrowth 6.51
-Millennium MWIML
yDiversified 11.93
yNext Generati 16.74
MOF Group
yMultiple Opp 3.56
ySpecial Opp 1.55
MTC Growth
zMTC Growth 6.68
Mutuelle
Amérifonds 13.35
Divers 40 15.54
Obligations 11.26
nSupér Amér 13.67
nSupér Crois 17.41
nSupér Divers 12.69
nSupér Emerg 9.79
nSupér Hypo 10.50
nSupér Intl 14.09
nSupér Oblig 10.65
nSupér Sécur 14.62
Varifonds 17.42
Navigator fonds
oAmérique Lati 12.25
oAsie Pacifiqu 10.27
oRevenu Canadi 8.89
oValeur Amér 12.07
oValeur Retrai 21.56
-OIQ FERIQUE
ynActions 39.59
ynAmericain 10.88
ynCroissance 9.80
ynEquilibré 42.32
ynInternationa 9.81
ynObligations 37.55
ynRevenu CT 34.82
O'Donnell Group
oAmer Sector G 5.11
oCdn Emerg Gro 6.78
oGrowth Fund 6.59
oHigh Income 5.21
oUS Mid-Cap 5.26
OHA Group
ynBalanced 12.60
ynBond 10.74
ynCdn Equity 8.81
ynForeign Equ 11.86
Ont Teachers
nBalanced 13.57
nDiversified 11.92
nGlobal Value 13.42
nGrowth 12.53
nMortgage 11.68
-Optima Strategy
oCdn Equity 9.25
oCdn Fixed Inc 6.40
oGlo Fixed Inc 6.03
oIntl Equity 6.34
oShTerm Inc 6.12
oUS Equity 7.75
-Optimum
ynActions 10.98
ynEpargne 13.66
ynEquilibre 22.80
ynInternationa 10.25
ynObligations 13.59
-Orbit Group
yNorth America 5.83
yWorld 5.90
-Pacific Funds
Special Equity 19.10
PHN Group
nBal Pens Tr 14.09
nBalanced 13.14
nBond 9.39
nCanadian 33.55
nDiv Inc 22.63
nIntl Equity 11.32
nN A. Equity 14.79
nPooled 52.92
nRRSP 17.80
nST Bond Mtg 10.13
nUS Equity 52.08
nUS Pool PEN 246.29
nVintage Fd 29.26
-1er Ont LSVCC
yn1er Ontario 10.29
-Pret et Revenu
ynAméricain 11.21
ynCanadien 15.21
ynDividende 12.57
ynFonds H 5.23
ynInternationa 11.78
ynMond Oblig 9.71
ynObligations 11.16
ynRetraite 36.81
-Princor Funds
yuGrowth 40.79
yuWorld Inc 8.03
-Professionnel Qc
ynActions Can 15.94
ynActions Intl 15.77
ynCourt Terme 9.67
ynCrois et Rev 10.66
ynEquilibré 12.08
ynObligations 11.11
-Prosperite
oProsperité 9.95
Pursuit Group
yCdn Bond 9.75
yCdn Equity 16.83
yGlobal Bond 10.48
yGlobal Equity 11.42
yzGrowth C$ 9.07
yuGrowth US 6.63
-REA Inc
ygIDEM 12.07
-Relance cd LSVCC
yzRelance Can 13.62
-Research Cap
yzEuro 10.67
-Retrocomm LSVCC
ygRetrocom Cro 10.00
Royal Mutual
nAct Itl 15.55
nAct Japon 14.48
nCrois Asia 12.67
nCrois Can 16.98
nCrois Euro 14.18
nEnergétique 14.56
nEquilibré 8.18
nLatino Amér 10.61
nMét Préc 10.94
nPet Cap Can 15.24
nSci Bio et Te 11.51
nZweig Itl 10.61
nZweigCr C$ 17.68
nuZweigCr US 12.97
Royal: Tr Royal
nAct Can 17.28
nActAmer C$ 13.74
nuActAmer US 10.08
nAv Crois 15.39
nAv Equil 14.39
nAv Revenu 12.79
nCrois et Rev 11.89
nHypothécaires 10.70
ynImmobilier 8.07
nOblig Intl 12.24
nObligations 10.42
Royal: RoyFund
nActions Can 10.70
nActions US 19.26
nDividendes 14.50
nHypothécaire 11.27
nIntl Rev 10.86
nObligations 5.66
Sagit Group
oCam Amer Gro 4.46
ouCam Amer Gro 3.27
oCam Americas 13.50
ouCam Americas 9.91
oCam Balanced 8.50
oCam China C$ 5.26
ouCam China US 3.86
oCam Global C$ 9.21
ouCam Global U 6.76
oCam Growth 9.67
oCam Pacific C 5.29
ouCam Pacific 3.88
oCam P.ec Meta 7.38
oCam Resource 5.19
oCam Spe Equ 12.58
xoTC Bond 9.50
xoTC Dividend 5.98
oTC Pension 14.33
oTC Value 8.75
Saxon Group
nBalanced 12.68
nSmall Cap 11.61
nStock 14.02
nWorld Gwth 16.78
Sceptre Funds
nAsian Gth 12.79
nBalanced Gth 16.94
nBond 11.43
nEquity Gth 28.43
nInternat'l 26.30
Scotia Excelsior
nAmér Latine 12.54
nCrois Can 35.00
nCrois CanAm 12.13
nDividendes 11.09
nEquilibré 14.39
nHypothécaire 10.86
nInternat'l 37.02
nMét Prec 15.32
nOblig Global 10.45
nRend global 14.38
nRev CanAm C$13.82
nuRevCanAm US10.14
nRevenu 10.73
nRég Pacifique 10.92
nSéc & Rev 10.89
nValCan1ordre 14.67
nValCroisAmér 10.25
Scudder Funds
nCdn Equity 14.61
nEmerg Mkts 16.93
nGlobal 13.54
nGreater Europ 14.44
nPacific 11.90
nShTerm Bond 12.25
nUS Growth & I 10.48
Spec United A
zBull Accrois 4.58
uBull Amr US 20.46
Bull Americain 27.90
Bull DynAsiat 10.79
Bull Euro Intl 13.83
Bull MrchsProm 11.55
Bull ObligGlo 10.26
Bull OptimaxUS 12.46
Bull StratPlac 13.29
Spec Divers 12.24
Spec Dividende 12.16
Spec Obl Gouv 11.74
Spec Obl Intl 10.85
Spec Oblig 9.84
Spec Part Can 12.93
Spec Part Itl 13.15
Spec United B
zBull Accrois 4.53
gBull Americai 27.85
gBull DynAsiat 10.67
gBull Euro Ini 13.78
gBull MrchsPro 11.47
gBull ObligGlo 10.21
gBull OptimaxU 12.31
gBull StratPla 13.19
gSpec Divers 12.20
gSpec Dividend 12.14
gSpec Obl Gouv 11.69
gSpec Obl Intl 10.93
gSpec Oblig 9.84
gSpec Part Can 12.87
gSpec Part Itl 13.08
Spec United C
zBull Accrois 4.53
nBull Americai 27.78
nBull DynAsiat 10.66
nBull Euro Ini 13.78
nBull MrchsPro 11.54
nBull ObligGlo 10.22
nBull OptimaxU 12.38
nBull StratPla 13.16
nSpec Divers 12.17
nSpec Dividend 12.14
nSpec Obl Gouv 11.66
nSpec Obl Intl 10.91
nSpec Oblig 9.85
nSpec Part Can 12.80
nSpec Part Itl 13.04
Spec United D
zBull Accrois 4.58
ouBull Amr US 20.79
oBull Americai 28.34
oBull StratPla 13.38
oCanadien 8.90
oSpec Divers 12.32
oSpec Dividend 12.18
oSpec Obl Gouv 11.75
oSpec Obl Intl 11.00
oSpec Oblig 9.89
oSpec Part Can 12.90
oSpec Part Itl 13.15
United Group
oAmer Equity 20.35
oAmer Gth C$ 16.55
ouAmer Gth US 12.14
oCdn Bond 4.88
oCdn Equity 18.94
zCdn Growth 25.54
oCdn Mortgage 5.37
oCdn P'folio 15.53
oGlo Equity 15.08
oGlo Growth 8.98
oGlo P'folio 14.73
oGlo Telecomm 13.11
-Spec United
ygTrillium 9.84
-Sportfund LSVCC
gSportfund 11.78
Standard Life
gBalanced 12.15
gBond 10.33
gCdn Dividend 13.12
gEquity 13.46
gGrowth Equity 11.91
gIntl Bond 10.34
gIntl Equity 11.05
gRessources 12.58
gU.S. Equity 12.55
Stone & cie ltée
oPrincipal Cda 5.72
StratégieGlobale
oAct Amer C$ 14.23
oActions Mond 21.38
oAmér Latine 6.45
oAsiatique 7.41
oCan Crois 22.19
oCan Petit Cap 13.90
oDivr Or+ 14.26
dEuropéen+ 13.46
oJapon 12.78
oMond Equil 11.23
oMond Soc Emert17.56
xoMultirevenu 20.10
xoOblig Mondia 10.64
xoObligataire 6.17
Strat Globl-divr
oDivr Act Mond 10.42
oDivr Amér Lat 5.29
oDivr Asiatiqu 5.77
oDivr Européen 19.70
oDivr Japon+ 4.81
oDivr Obl Etra 14.33
xoOblig Divr 11.21
Talvest
oAmér Crois C$ 26.37
ouAmer Crois U 19.34
oCroissance 11.90
oDiversifie 7.14
oDividendes 15.19
oGlo Divrs 7.84
oNouv Economie 6.20
oObl Can Dev 5.56
oObligations 11.16
oREER Glo 5.81
oRevenu 11.34
-Talvest LSVCC
ygDMCI 10.91
Talv Hyperion
oAsian 20.51
oAurora 11.75
oEuropean 14.34
oFixed Income 10.54
oValue Line C$ 20.20
ouValue Line U 14.81
TD Ligne Verte
nAct Can 17.07
nAct Optimal 13.15
nuAmer Indexé 12.49
nCan indexé 8.28
nCrois Asiatiq 9.68
nCrois Equil 13.72
nCrois Euro 13.81
nCrois Japon 9.55
nCrois Lat Ame 7.91
nCrois N A A 16.56
nDividendes 14.50
nEmerg Mkts 14.92
nHypothécaire 11.36
nIntl Equity 14.96
nIntl Select 13.67
nMétaux Précie 22.98
nObl RER Intl 10.61
nObl Rend Reel 10.69
nOblig Can 12.17
nOblig GouvCan 11.32
nOblig GouvGlo 11.08
nRes Energet 12.70
nRessource 13.54
nRev CT 10.01
nRev Equil 13.52
nSci & Tech 21.43
nTitresHypo 10.86
nValeurs Sires 14.05
TD Pension Pld
nCrois Equil 12.65
nCrois N.A. B 16.22
nOblig Can 10.77
nRev Equil 12.00
nVal Sires 12.92
-Teachers' RSP
yzEquity Secti 224.38
Templeton
oAct Can 7.08
oCan Rép Actif 5.89
oCroissance C$ 8.89
ouCroissance U 6.52
oEmergents C$ 8.51
ouEmergents US 6.24
oEquil Mond C$ 5.96
ouEquil Mond U 4.37
Equilibré 7.36
oIntl Act C$ 11.69
ouIntl Act US 8.57
oIntl Equil C$ 5.76
ouIntl Equil U 4.22
oMond Obl C$ 10.24
ouMond Obl US 7.51
oMond PtSoc C$10.10
ouMond PtSoc U 7.41
oOblig Can 5.28
Top 50 Group
yTP50 Cdn Equ 11.73
yTP50 T-B/Bnd 4.91
yTP50 US Equ 11.00
Tradex
nActions 11.48
nMarchés Naiss 11.12
nObligations 9.82
-Triax Capital
gTriax Growth 10.04
Trimark
gActions REER 8.60
oAmériques C$ 6.71
ouAmériques US 4.92
oCan Croiss Sé 8.07
oCroiss Sél C$ 11.72
ouCroiss Sél U 8.60
oDécouverte C$ 5.27
ouDécouverte U 3.87
oEquilibre Sél 8.06
oIndo-Pacif C$ 5.73
ouIndo-Pacif U 4.20
oObl Avantage 5.82
oObl canadienn 5.60
oRevenu gouv 5.08
Trimark C$ 22.48
uTrimark US 16.49
Trimark can 18.42
Trimark cro re 7.67
Trust General
ynAct Amér 30.86
ynAct Can 32.31
ynCroissance 19.28
ynEquilibré 12.80
ynHypothèques 11.11
ynInternat'l 18.28
ynMM 10.13
ynObligations 10.85
Trust National
nActions Amér 13.93
nActions Intl 10.95
nActions Spéc 16.90
nActions can 11.08
nDividendes 12.15
nEquilibré 14.49
nHypothèques 10.39
nMarchés Emerg 7.58
nOblig Itl RER 10.80
nOblig can 12.03
20/20 Funds C$
oActif RER Pme 5.72
oAmér Latine 5.06
oAmérRépAct 15.98
oAsie-Pacifiqu 12.25
oCan Crois 17.46
oCanRépAct 4.70
oCrois Active 16.43
oDividendes 15.36
oEmerg Mkts Va 3.97
oEuro Répart 6.00
oIndien 2.04
oIntl RER 5.51
oIntl tit acti 5.18
oMondial 13.60
oOblig Mond 9.96
oOblig RER 4.80
oRevenu 9.53
zTtr Actif RER 8.28
oUS CT Ht Rend 4.76
oValeur Intl 24.25
ovaleur Contra 5.84
20/20 Funds US
ouAmer Lat US 3.71
ouAmérRépAct U11.72
ouAsie-Pac US 8.98
ouCrois Actv U 12.05
ouEme Mkt Val 2.91
ouEuro Repart 4.40
ouIndien US 1.50
ouIntl tit act 3.80
ouMondial US 9.98
ouOblig Mond U 7.30
ouUS CT HtRnd 3.49
ouValeur Intl 17.78
University Ave
Bond 11.02
Canadian 16.39
Growth 13.42
VenGrowth LSVCC
ygVenGrowth In 10.26
-Vision Europe
gVision Euro 14.97
-Western Growth
yzWestrn Grth 5.91

FONDS MONETAIRES
Cour. - rendement courant.
Eff. - rendement effectif.
Fonds Cour Eff
Acadie (Fonds)
ynMM 2.97 3.01
ADMAX Intl
oRend Esp 3.59 3.65
AGF Gestion
uMM SUS 4.31 4.40
S/AMM 3.23 3.28
gS/BMM 2.70 2.74
nS/CMM 3.23 3.28
AIC Group
oMM 3.18 3.24
AMI Cap privé
nMM 3.76 3.83
Atlas: Atlas
nB-Tres 3.21 3.26
nMM 3.21 3.27
nuMM Am 4.31 4.40
Banque Montreal
nCP BTrés 3.62 3.68
nCP MMF 3.73 3.80
-Beutel Goodman
nMM 3.93 4.01
BNP Cda Fonds
ynMM 4.24 4.33
BPI Mutual
oB-Très 3.98 4.06
ouMM SUS 4.09 4.17
Canada Trust
nEv MM 3.38 3.44
-Capstone Group
ynCash 3.36 3.42
CI Funds C$
oMM 3.65 3.72
CI Funds US
ouMM US 4.62 4.73
CIBC Placements
nB-Très 3.39 3.45
nMM 3.33 3.38
nuMM SUS 4.15 4.24
nPrBTrés 3.87 3.94
Clarington
MM 4.14 4.23
Concorde
yoMM 3.02 3.07
Cornerstone
nGovt M 3.15 3.20
Desjardins
ynMM 2.90 2.94
Dynamic Group
oDyn MMF 3.32 3.37
Elliott&Page
gB-Très 2.62 2.65
MM 3.61 3.67
Ethical Funds
nMMF 3.58 3.64
Ficadre Fonds
ynMM 3.52 3.58
Fidelity C$
oCTCda 2.84 2.88
Fidelity US
ouUS MMF 4.15 4.24
-GBC Funds
ynMM 3.51 3.57
Guardian Ser A
MM Can 3.22 3.27
uMM US 4.15 4.24
Guardian Ser B
gMM Can 2.56 2.59
guMM US 3.49 3.55
Hodgson Robert
nHRLSSinst 3.92 3.99
HKBC fonds
ynMM 3.74 3.81
InvesNat
nB-Tres 3.95 4.03
nLiquid 4.27 4.36
nMM 3.68 3.75
nuMM US 4.26 4.35
Investors
nMM 3.44 3.50
Jones Heward
JH MM 3.29 3.34
Laurentienne
nMM 3.17 3.22
-Leith Wheeler
ynMMF 3.50 3.56
Lotus (MKW)
ynIncome 4.19 4.28
Mackenzie Ind C$
CS Mgt 3.67 3.74
gSh Term 2.90 2.94
Mackenzie Uni US
ouUS MM 3.74 3.81
Manuvie-Cabot
nMM 3.13 3.18
Mawer Inv
nCdn MMF 4.08 4.16
Maxxum
nMM 3.81 3.88
MD (Gestion)
nMonétaire 3.66 3.73
-Middlefield
yoMMF .00
Mutuelle
nMM 3.21 3.26
O'Donnell Group
MMF 4.17 4.26
gSh Term 3.10 3.15
OHA Group
nSh Term 3.34 3.40
Ont Teachers
nFixVal 3.64 3.71
PHN Group
nMMF 3.55 3.61
nuUS MMF 4.73 4.84
-Pret et Revenu
ynMM 3.30 3.35
Pursuit Group
ynMMF 4.61 4.72
Royal: Tr Royal
nB-Très 3.49 3.55
nMM SCan 3.13 3.18
nuMM SUS 4.35 4.44
Royal: RoyFund
nB-TCan 3.46 3.54
nuMM US 4.19 4.28
nMMCan 3.04 3.08
Sagit Group
oTC MMF 4.41 4.51
Sceptre Funds
nMMF 4.00 4.08
Scotia Excelsior
nB-Très 3.27 3.33
nMM 3.29 3.34
nPrBT 3.76 3.83
Spec United A
Spec CT 3.15 3.20
Spec United B
gSpec CT 3.15 3.20
Spec United C
nSpec CT 3.15 3.20
Spec United D
oSpec CT 3.15 3.20
nSpec Eparg 3.54 3.60
United Group
oCdn Intere 2.94 2.98
ouMMF US 4.01 4.09
Standard Life
gMMF 4.15 4.23
StratégieGlobale
gB-Très 3.25 3.30
Talvest
Monét 3.90 3.97
TD Ligne Verte
nB-T Can 3.83 3.90
nuMM Am 4.21 4.30
nMM Can 3.90 3.98
TD Pension Pld
nMM 3.96 4.04
Templeton
nB-Très 3.45 3.51
Trimark
Intér't 3.49 3.55
Trust National
nMM 3.61 3.67
20/20 Funds C$
oMM 3.68 3.75
University Ave
nMoney 3.10 3.15

FONDS AUTONOMES
Fonds VANPA
-ADC RER
ynAct Itl 12.34
ynAct de Crois 11.22
ynAct ordin 26.58
ynBassin Pacif 12.88
ynMM 76.70
ynMarchés Emer10.22
ynMixte 53.52
ynOblig Hypo 13.87
ynTitres Euro 13.21
-Altamira (CE)
zPlus-Value 15.75
-APEX Seaboard
oAsian Pacific 4.93
oBal Allocat 5.09
oEquity Growth 5.82
oFixed Inc 4.89
oMortgage 5.10
-Bell REER
ynActions 12.64
ynEquilibré 12.55
ynObligations 12.53
-Canada-Vie
ygAct Can 137.31
ygAct US & Itl 52.80
ygAsie Pacifiq 10.45
ygEuropéennes 12.69
ygGéré 34.87
ygMM 63.08
ygObl Intl 11.95
ygRev Fixe 84.16
-CCPE RRSP Funds
ynDiversified 69.45
ynFixed Inc 72.99
ynGlobal Equit 11.06
ynGrowth 90.64
ynMMF 10.91
ynUS Equity 13.29
-Cdn General (CE)
nCdn General I 16.45
-Cdn World (CE)
ynCdn World Fu 5.43
-Colonia Vie
ygActions 13.23
ygCrois Spéc 19.55
ygEquil Strat 11.43
ygHypothèques 13.20
ynMM 12.27
ygObligations 14.24
-Common Sense
gAssetBuild I 12.32
gAssetBuild II 12.40
gAssetBuild III 12.40
gAssetBuild IV 12.33
gAssetBuild V 12.27
-Confederation
ynActions 22.08
yPort B 23.53
yPort C 15.15
ynRevenu fixe 14.71
-Co-operators
ynBalanced 161.30
ynCdn Equity 153.01
ynFixed Income150.05
ynUS Equity 179.84
-Crown Vie Emp
ygActions 12.20
ygCombiné 11.95
ygObligations 11.68
ygVal CT 11.25
-Crown Vie Prestg
ygActions 12.76
ygCombine 12.35
ygObligations 12.31
ygProtect rev 10.38
ygVal CT 10.86
-Empire
gAct Elite 108.27
Act Premiers 92.43
gCrois Intl 22.86
zEqu Growth 26.33
gEquilibré 19.02
nMM 16.40
gObICan DevEtr 10.47
gObligations 23.48
gRépart Actif 12.11
L'Equitable
yzAccum Income13.83
yzActions 16.18
ygActions Cdn 12.19
ygAsset Alloca 12.04
ygHypothèques 11.31
ygInternationa 11.50
ygOblig Cdn 10.49
-First Horizon
yuContrarian 16.83
yoContrarian R 9.05
yoHorizons I 10.66
-First Trust
Oberectif 10 15.86
uObejectif 10 11.64
Pharmaceut C$ 16.23
uPharmaceut US11.91
-Gerling Globale
ynCrois Champ 12.35
-Great-West
ynuAct amér (G230.51
ynAct intl (P) 203.75
ynActions Can 187.21
ynBalanced (B) 189.83
ynBalanced (M)185.65
ynBalanced (S) 193.32
ynBond (B) 186.62
ynBond (S) 186.00
ynCdn Res (A) 214.46
ynDivers E-R (190.62
ynEquity (M) 195.63
ynEquity (S) 200.31
ynGlobal Inc (175.22
ynGro & Inc (A 200.94
ynGro & Inc (M 197.94
ynGrowth Equ (207.71
ynHypothecair 186.70
ynIndice-Act (154.45
ynLarger Co (M190.39
ynMM (G) 160.38
ynN A Equity 197.97
ynOblig (M) 183.85
ynOblig Can (G186.19
ynOblig Gouv (215.96
ynOblig Intl (203.68
ynObligAction 205.53
ynRevenu (G) 223.39
ynSmaller Co (198.86
-Imperiale: Crois
Act N.A. 14.48
Actions Can 21.01
Cap CT 16.14
Diversifie 18.90
-Imperiale: Mill
gAct Amer 1 5.30
nAct Amer 2 5.29
nAct Can 2 5.38
gAct Intl 1 5.05
nAct Intl 2 5.04
gAct can 1 5.39
nEquil Can 2 5.33
gEquil can 1 5.34
gMM 1 5.15
nMM 2 5.14
gRevenu 1 5.27
nRevenu 2 5.27
-Industrielle
ynActions 112.46
ynDiversifie 22.19
ygEcoflex A 16.23
ygEcoflex B 12.77
ygEcoflex D 14.49
ygEcoflex H 12.40
ygEcoflex I 11.05
ygEcoflex M 12.54
ynHypothèques 56.26
ynInternationa 11.10
ynMM 12.54
ynObligations 60.28
-IOF Foresters VA
gActions 38.19
gEquilibre 23.43
gMM 15.95
gObligations 19.75
-London Life
ygBond 163.18
ygCdn Equity 238.57
ygDiversified 131.26
ygIntl Equity 10.62
ygMMF 18.00
ygMortgage 121.07
ygUS Equity 20.07
-Manuvie
ygNAL-Acc Acti 13.28
ygNAL-Accr Equ13.09
ygNAL-Act Amer13.47
ygNAL-Act Univ 12.89
ygNAL-Actions 18.99
ygNAL-Divers C 21.06
ygNAL-MM Can 17.01
ygNAL-Oblig Ca 22.30
-Manuvie
yVista CT 1 16.48
ygVista CT 2 15.61
yVistaAct Mon 11.22
ygVistaAct Mon 11.08
yVistaActAmer 13.63
ygVistaActAmer 13.46
yVistaDivrs 1 16.85
ygVistaDivrs 2 15.95
yVistaGrisCap 1 17.81
ygVistaGrisCap 15.87
yVistaObIMon 1 11.14
ygVistaObIMon 10.99
yVistaOblig 1 16.47
ygVistaOblig 2 17.51
yVistaPlace 1 15.85
ygVistaPlace 2 15.00
-Maritime
ynAccrois 22.44
ynAct Bass Pac 93.18
ynAct Can 12.74
ynAct Mond 10.64
ynCrois Rev Amt 33.62
ynEquilibre 21.37
ynMM 30.50
ynObligations 18.54
ynRev Div 11.99
ynS&P 500 15.03
-Metropolitaine
ygAct Amer 16.17
ygActions 14.87
ygCroissance 18.43
ygEquilibre 17.73
ygObligations 19.81
-Nationale-Vie
ygActions 375.18
ygActions Glo 19.39
ygEquilibre 16.69
ygMM 13.06
ygRevenu Fixe 198.13
-NN Financiers
ygBalanced 12.81
ygBond 9.87
ygCan-Am 11.59
ygCan-Asian 10.62
ygCan-Euro 11.79
ygCan-Global B 10.45
ygCan-Emerge 9.56
ygCdn 35 Index 14.36
ygCdn Growth 7.34
ygDividend 11.50
ygNN Elite 10.74
-Royale Vie
gActions 13.84
gActions Amer 12.70
gActions Intl 10.91
gCan Crois 13.55
gEquilibre 13.95
gRevenu 11.38
-Standard Life
gIIA Balanced 24.77
gIIA Bond 25.98
gIIA Equity 23.75
-Templeton (CE)
nEmerg Mkts Ap 15.64
-Transamerica
gActions 6.36
gActions amer 5.41
gEquil intl 5.60
gEquilibre 5.87
gMM Can 5.46
gOblig Can 5.62
-Westbury Can Vie
ygAccrois Var 14.95
ygEquilibre 15.20
ygObligations 15.09
AUTONOMES MONETAIRES
Fonds Cour Eff
-APEX Seaboard
oMMF 3.34 3.39
L'Equitable
ygMM 2.41 2.44
-Metropolitaine
ygMM 4.38 4.48
-NN Financiers
ynMMF 3.71 3.78
ygT-Bill 3.15 3.20
-Royale Vie
gMM 4.77 4.89
-Standard Life
gIdeal MMF 4.10 4.18
Septembre 27, 1996.

Petites Cies Can.
Aurora Hyperion
Rendement au 31 août 1996
1 an : 17,38 %
Les taux de rendement indiqués constituent les rendements globaux historiques annuels composés incluant les variations de la valeur des parts et le réinvestissement de toutes les distributions; les ventes, les rachats, les distributions ou les frais facultatifs payables par un porteur de parts desquels il aurait découlé une diminution des rendements n'y sont pas pris en considération. Le prospectus contient des renseignements importants sur le Fonds. Un exemplaire du prospectus, que vous devez lire attentivement avant d'investir, peut être obtenu auprès de Talvest ou de représentants inscrits. La valeur des parts et le rendement sur les placements fluctueront.
TALVEST
1 800 268-0081
Internet : www.talvest.com

Opt. Cda

Suite de la page F 9

Série	Prix	Off.	Dem.	Dern. opt.	Vol.	Opt. en cours
	60.00 P	0.85	1.35			70
	65.00	19.35	20.35			46
	65.00 P	2.00	2.25			60
	70.00	15.85	16.85			82
	70.00 P	2.85	3.85			50
	75.00	12.80	13.80			25
	75.00 P	4.60	5.60			
	80.00	10.10	11.10			73
	80.00 P	6.85	7.85			3
	85.00	8.20	9.20			
	85.00 P	9.55	10.55			
Nova Corp. C $12.05						10
JA	11.00	1.20	1.40	1.40	10	398
Nova Leaps 98 C $12.05						
JA	9.00	3.65	3.95			98
	9.00 P	0.10	0.35			12
	11.00	2.10	2.35			148
	11.00 P	0.35	0.60			155
	13.00	1.00	1.25			480
	13.00 P	1.20	1.45			340
	15.00	0.55	0.70			221
	15.00 P	2.70	3.15			
Nova Leaps 99 C $12.05						4
JA	11.00	2.90	3.10			42
	11.00 P	0.50	0.85			32
	13.00	1.50	1.75	1.55	3	13
	13.00 P	1.45	1.70			
	15.00	0.90	1.20	0.90	1	16
	15.00 P	2.75	3.20			
Pegasus Gold C $14.20						5
DC	13.00	1.70	1.90	1.60	5	5
Petro-Canada C $17.500						10
MR	19.00	0.15	0.35	0.15	10	10
Placer Dome C $32.70						63
OC	35.00	0.10	0.30	0.20	50	2629
	35.00 P	2.35	2.60	2.40	5	134
AP	32.50	3.00	3.25	3.40	5	5
	32.50 P	2.05	2.30	1.95	3	23
Placer Leaps 98 C $32.70						
JA	25.00	9.20	10.20			10
	25.00 P	0.40	0.90			2
	30.00	5.95	6.95			144
	30.00 P	1.75	2.25			63
	35.00	3.40	4.40			101
	35.00 P	3.90	4.90			21
	40.00	2.00	2.75			119
	40.00 P	7.40	8.40			43
	45.00	1.05	1.55			32
	45.00 P	11.80	12.80			
Placer Leaps 99 C $32.70						
JA	25.00	10.55	11.55			
	25.00 P	0.85	1.35			2
	30.00	7.60	8.60			
	30.00 P	2.35	3.35			
	35.00	5.00	6.00			18
	35.00 P	4.80	5.80			25
	40.00	3.40	4.40			2
	40.00 P	8.05	9.05			20
Power Corp Cda C $24						10
OC	24.00	0.30	0.55	0.35	10	21
Ranger Oil Cda C $10.20						50
OC	10.00	0.40	0.50	0.50	10	814
JA	11.00	0.45	0.65	0.55	10	179
AP	10.00	1.10	1.30	1.15	20	110
	10.00 P	0.75	0.95	0.65	10	140
Repap Enterprises C $5.15						450
FB	6.00	0.30	0.50	0.40	150	3475
MY	5.00 P	0.55	0.60	0.55	200	1030
	6.00	0.45	0.65	0.55	100	400
Rogers Com Cl B C $8.30						20
JA	9.00 P	0.85	1.10	0.85	20	330
Royal Bk Cda C $38.80						400
OC	34.00	4.80	5.15	5.10	25	686
	35.00	3.80	4.15	4.00	130	123
	36.00	2.80	3.15	2.60	20	143
	39.00 P	0.60	0.85	0.70	10	5
JA	30.00	8.80	9.30	8.95	25	273
	33.00	5.85	6.20	6.15	9	67
	35.00	4.10	4.30	4.10	1	2591
	38.00	1.60	1.85	1.70	10	85
	39.00	1.20	1.40	1.30	130	170
	40.00	0.70	0.95	0.90	15	25
AP	34.00	5.15	5.65	5.20	10	10
	40.00	1.20	1.45	1.30	15	15
Royal Bk Lps98 C $38.80						35
JA	25.00	13.80	14.45			175
	25.00 P	0.01	0.25			125
	30.00	8.80	9.25			969
	30.00 P	0.15	0.65			150
	35.00	5.00	5.50	5.40	35	318
	35.00 P	0.75	1.25			30
	40.00	2.15	2.65			68
	40.00 P	3.10	4.00			10
Royal Bk Lps99 C $38.80						5
JA	30.00	8.80	9.80			213
	30.00 P	0.60	1.10	0.80	5	65
	35.00	5.55	6.25			48
	35.00 P	1.95	2.45			20
	40.00	3.80	4.30			22
	40.00 P	4.15	5.15			5
Royal Oak Mines C $5.45						45
MR	5.00	0.80	0.90	0.85	15	198
	6.00	0.30	0.40	0.30	30	923
Seagram Co. C $52						275
OC	47.50	4.65	4.90	4.55	2	372
	50.00	2.45	2.95	3.00	2	244
	52.50	0.95	1.20	1.10	105	48
JA	35.00	17.25	17.75	17.45	10	
	45.00 P	0.30	0.55	0.55	2	82
	47.50 P	0.75	1.00	0.90	20	80
	50.00	3.95	4.45	3.95	12	755
	50.00 P	1.40	1.65	1.50	10	110
	55.00	1.50	1.65	1.60	107	155
AP	52.50	3.45	3.95	3.60	5	5
Seagram Lps 98 C $52						22
JA	35.00	18.00	18.50			24
	35.00 P	0.02	0.15			60
	40.00	13.45	13.95			6
	40.00 P	0.25	0.50			65
	45.00	9.20	9.50	9.20	10	133
	45.00 P	1.25	1.50			90
	50.00	5.95	6.45			79
	50.00 P	3.25	3.75	3.20	4	40
	55.00	3.50	3.75	3.60	8	83
	55.00 P	5.60	6.10			10
Seagram Lps 99 C $52						
JA	40.00	15.90	16.40			
	40.00 P	1.00	1.25			1
	45.00	12.30	13.30			10
	45.00 P	2.00	2.95			
	50.00	9.40	10.40			
	50.00 P	3.65	4.65			
	55.00	7.80	8.30			
	55.00 P	6.25	6.75			
Tee-Comm Etrons C $12.40						462
OC	10.00	2.45	2.70	2.35	2	245
	11.00 P	0.35	0.50	0.40	50	2379
	12.00	1.20	1.35	1.30	85	1311
	13.00	0.70	0.85	0.65	18	1414
	14.00	0.45	0.60	0.60	35	1183
	16.00	0.25	0.30	0.25	80	531
NV	13.00	1.30	1.45	1.30	32	83
	14.00	1.05	1.20	1.05	110	135
JA	12.00	2.30	2.45	2.15	17	475
	14.00	1.60	1.75	1.55	20	318
AP	13.00	2.55	2.80	2.65	8	60
	13.00 P	2.70	2.95	2.75	5	25
Telus Corp. C $18.70						40
OC	19.00	0.05	0.25	0.20	40	40
TransCan Lps 99 C $21.90						
JA	18.00	4.00	4.20			135
	18.00 P	0.10	0.30			125
	20.00	2.40	2.65			80
	20.00 P	0.55	0.75			22
	22.00	1.35	1.55			120
	22.00 P	1.30	1.55			10
TransCan Lps98 C $21.90						
JA	16.00	6.00	6.20			80
	16.00 P	0.01	0.10			22
	18.00	4.00	4.20			10
	18.00 P	0.05	0.25			15
	20.00	2.25	2.45			190
	20.00 P	0.30	0.50			55
	22.00	1.00	1.20			53
	22.00 P	1.05	1.30			95
TransCanadaPipe C $21.90						1541
NV	20.00	1.95	2.15	2.00	536	533
	21.00	1.00	1.15	1.05	190	80
	22.00	0.40	0.50	0.45	805	1655
FB	22.00	0.60	0.75	0.60	10	146
TD Bank C $27.40						152
OC	23.00 P	0.01	0.25	0.10	30	219
	26.00	1.50	1.75	1.70	13	2392
	27.00	0.65	0.90	0.75	20	120
JA	20.00	7.40	7.90	7.75	21	223
	26.00 P	0.35	0.60	0.40	10	103
	27.00 P	0.65	0.85	0.65	30	20
	28.00	0.65	0.90	0.70	13	78
	29.00	0.30	0.55	0.30	5	9
AP	25.00	2.90	3.15	3.00	5	15
	30.00	0.40	0.65	0.60	5	10
TD Bank Lps 98 C $27.40						
JA	20.00	7.40	7.90			142
	20.00 P	0.05	0.50			35
	25.00	3.45	3.95			171
	25.00 P	0.65	1.15			150
	30.00	1.05	1.55			158
	30.00 P	2.85	3.35			36
TD Bank Lps 99 C $27.40						
JA	20.00	7.70	8.70			110
	20.00 P	0.10	0.55			
	25.00	4.05	5.05			1
	25.00 P	0.90	1.40			15
	30.00	1.70	2.20			35
	30.00 P	2.85	3.85			11
TSE 35 Index C $276.45						337
OC	265.00 P	0.25	0.45	0.45	40	244
	270.00	7.60	8.10	7.75	5	88
	270.00 P	0.70	0.90	0.90	35	414
	272.00	5.60	6.10	6.15	10	8
	272.00 P	1.15	1.35	1.30	10	48
	275.00	3.90	4.30	4.00	25	155
	275.00 P	1.90	2.10	2.00	60	193
	277.00	2.40	2.60	2.50	10	10
	280.00	1.30	1.50	1.40	31	326
	285.00	0.20	0.40	0.35	45	95
NV	260.00 P	0.85	1.05	1.00	12	12
	280.00 P	5.30	5.80	5.35	10	10
	285.00	1.30	1.50	1.40	12	12
DC	255.00 P	0.80	1.00	0.95	10	2795
	270.00	10.90	11.40	11.00	5	2751
	280.00	4.55	4.95	4.60	5	1522
	280.00 P	6.85	7.35	7.50	10	101
MR	280.00 P	8.60	9.60	9.45	2	7
TSE 35 Tips C $27.750						80
OC	27.50 P	0.15	0.25	0.30	50	50
DC	26.00	2.15	2.25	2.10	10	56
	28.50	0.50	0.60	0.50	20	20
TVX Gold Inc C $9.60						367
OC	10.00	0.25	0.30	0.25	53	1017
	11.00	0.06	0.15	0.09	60	1741
	11.00 P	1.40	1.50	1.50	15	347
NV	11.00	0.10	0.20	0.20	10	30
JA	10.00	0.80	0.90	0.85	20	338
	10.00 P	0.90	1.00	0.90	9	989
	11.00	0.50	0.60	0.50	10	557
	11.00 P	1.55	1.70	1.45	15	414
	12.00	0.25	0.30	0.25	10	863
AP	9.00 P	0.55	0.70	0.65	20	75
	10.00	1.10	1.30	1.10	80	190
	10.00 P	1.05	1.25	1.15	60	218
	11.00	0.80	0.85	0.80	5	28

Total des contrats négociés: 15387
Total des contrats actifs: 443768

Les obligations

Emetteur	Coupon	Échéance	Prix	Rend.	Var.
GOUVERNEMENT DU CANADA					
Canada	8.00	15 Mars 97	101.72	4.13	-0.02
Canada	7.00	15 Sept 97	102.34	4.46	-0.04
Canada	6.00	15 Mars 98	102.03	4.53	-0.02
Canada	8.00	1 Nov 98	105.51	5.17	-0.07
Canada	5.75	1 Mars 99	100.80	5.38	-0.05
Canada	7.75	1 Sept 99	105.66	5.61	-0.03
Canada	8.50	1 Mars 00	108.14	5.83	-0.03
Canada	7.50	1 Sept 00	105.03	6.03	+0.05
Canada	7.50	1 Mars 01	105.02	6.18	+0.08
Canada	9.50	1 Oct 01	113.42	6.32	+0.10
Canada	9.75	1 Dec 01	114.84	6.33	+0.10
Canada	8.50	1 Avril 02	109.47	6.42	+0.10
Canada	7.25	1 Jun 03	102.91	6.69	-0.09
Canada	7.50	1 Dec 03	103.94	6.79	+0.09
Canada	6.50	1 Juin 04	97.66	6.89	+0.08
Canada	9.00	1 Dec 04	112.70	6.93	+0.09
Canada	8.75	1 Déc 05	111.35	7.04	+0.10
Canada	7.00	1 Déc 06	99.02	7.13	+0.13
Canada	10.00	1 Juin 08	121.10	7.28	+0.13
Canada	9.50	1 Juin 10	117.33	7.45	+0.12
Canada	9.00	1 Mars 11	113.13	7.49	+0.12
Canada	10.25	15 Mars 14	125.61	7.57	+0.17
Canada	9.75	1 Juin 21	122.59	7.69	+0.22
Canada	8.00	1 Juin 23	103.45	7.69	+0.20
Canada	9.00	1 Juin 25	114.67	7.72	+0.19
CMHC	7.00	1 Juin 01	102.95	6.25	+0.08
Real Ret.	4.25	1 Déc 21	95.92	4.52	+0.45
PROVINCIAL					
Alberta	8.00	1 Mars 00	106.59	5.84	+0.03
Alberta	6.25	1 Mars 01	100.37	6.15	+0.06
Alberta	7.50	1 Déc 05	102.62	7.10	+0.09
BC	9.00	9 Jan 02	111.32	6.42	+0.10
BC	8.00	23 Août 05	105.57	7.14	+0.06
BC	8.50	23 Août 13	107.30	7.71	+0.13
BC	6.00	8 Sept 23	101.09	7.90	+0.08
BCM Fin	7.75	1 Déc 05	103.78	7.17	+0.09
Hydro Qué.	9.25	2 Déc 96	100.42	6.47	+0.10
Hydro Qué.	10.88	25 Juil 01	118.05	6.44	+0.09
Hydro Qué.	7.00	1 Juin 04	98.87	7.19	+0.12
Hydro Qué.	8.50	15 Août 05	107.12	7.38	+0.13
Hydro Qué.	11.00	15 Août 20	129.32	8.18	+0.20
Manitoba	7.75	14 Sept 00	105.80	6.07	+0.05
Manitoba	7.75	5 Juin 06	103.74	7.20	+0.10
Manitoba	7.75	22 Déc 25	96.72	7.86	+0.19
N Brunswic	7.00	17 Mars 98	103.01	4.83	-0.10
N Brunswic	8.38	26 Août 02	108.89	6.53	+0.11
N Brunswic	8.50	28 Juin 13	107.16	7.72	+0.14
Nwfndlnd	10.13	22 Nov 14	119.70	8.04	+0.13
Nva Scotia	9.60	30 Jan 22	116.73	8.04	+0.08
Hydro Ont.	7.25	31 Mars 98	103.38	4.87	-0.10
Hydro Ont.	10.00	19 Mars 01	114.43	6.24	+0.05
Hydro Ont.	9.00	24 Juin 02	111.54	6.54	+0.11
Hydro Ont.	7.75	3 Nov 05	103.69	7.18	+0.09
Hydro Ont.	8.25	22 Juin 26	103.11	7.97	+0.08
Ontario	9.00	15 Sept 04	111.84	7.03	+0.09
Ontario	7.50	19 Jan 06	101.97	7.20	+0.09
Ontario	8.00	2 Juin 26	100.29	7.97	+0.08
PEI	9.75	30 Avril 02	114.26	6.64	+0.11
PEI	8.50	27 Oct 15	105.19	7.96	+0.12
Québec	8.00	30 Mars 98	104.43	4.88	-0.11
Québec	10.25	7 Avril 98	107.72	4.89	-0.10
Québec	10.25	15 Oct 01	115.90	6.49	+0.10
Québec	9.38	16 Jan 23	112.37	8.21	+0.20
Sask.	9.88	6 Juil 99	110.87	5.56	-0.04
Sask.	7.50	19 Déc 05	102.09	7.18	+0.09
Sask.	8.75	30 Mai 25	108.57	7.98	+0.05
Tor-Met	7.75	1 Déc 05	103.37	7.23	+0.09
CORPORATIONS					
AGT Ltd	9.50	24 Août 04	114.00	7.14	+0.08
AGT Ltd	8.80	22 Sept 25	108.06	8.07	+0.20
Avco Fin	8.75	15 Mars 00	108.31	6.04	+0.03
Bell Can.	8.80	17 Août 05	109.55	7.31	+0.09
Bell Can.	9.70	15 Déc 32	118.37	8.11	+0.23
BC Tel.	9.65	8 Avril 22	117.02	8.06	+0.21
Banque Mtl	8.15	9 Mai 11/06	105.41	7.35	+0.10
Bk Scotia	8.90	20 Juin 25	109.37	8.05	+0.20
Centra Gas	8.65	1 Sept 05	109.02	7.44	+0.09
Bk Can Imp	8.65	22 Août 05	108.93	7.26	+0.09
Cdn Util	8.43	1 Juin 05	108.25	7.13	+0.09
Cdn Util	9.40	1 Mai 23	115.48	7.98	+0.21
Hammerson	8.10	21 Fév 06	101.52	7.86	+0.09
Interprv Pip	8.20	15 Fév 24	101.36	8.07	+0.19
Moison Br	8.20	11 Mars 03	106.08	7.00	+0.08
Nva S Pow	9.75	2 Août 19	115.92	8.19	+0.19
Nova Gas	8.30	15 Juil 03	106.73	7.03	+0.09
Pcan Pete	8.75	9 Nov 05	109.74	7.26	+0.09
Power Fin	7.65	5 Jan 06	102.27	7.30	+0.09
Royal Bk	10.50	1 Mars 02	117.69	6.56	+0.30
Sears Can.	7.80	1 Mars 01	102.51	7.12	+0.07
Talisman	9.80	22 Déc 04	114.95	7.34	+0.09
Thomson C	7.95	15 Nov 05	103.22	7.45	+0.09
Trnscd Pip	9.45	20 Mars 18	112.92	8.16	+0.18
Union Gas	8.65	10 Nov 25	105.23	8.17	+0.19
WCoast En	8.50	23 Nov 15	103.14	8.17	+0.16

Les devises

(PC) — Voici les taux de devises étrangères tel que fournis vendredi par la Banque de Montreal; les cotes sont en devise canadienne. Les taux sont qualifiés de nominaux car ils fluctuent durant la journée et varient d'une banque à l'autre. x-Taux mensuel.

Afrique du Sud	rand	$ 0.3166
Allemagne	mark	$ 0.8942
Arabie saoudite	riyal	$ 0.3789
Australie	dollar	$ 1.1217
Autriche	schilling	$ 0.1312
Bahrein	dinar	$ 3.7329
Barbade	dollar	$ 0.6997
Belgique	franc	$ 0.04466
Bermudes	dollar	$ 1.3850
Bresil	real	$ 1.3798
Bulgarie	lev	$ 0.00612
Caraibes	dollar	$ 0.5212
Chine	renminbi	$ 0.1705
Colombie	peso	$ 0.001382
Coree	won	$ 0.001713
Danemark	couronne	$ 0.2415
E.A.U.	dirham	$ 0.3834
Espagne	peseta	$ 0.01107
Etats-Unis	dollar	$ 1.3630
Monnaie Europ	ECU (US)	$ 1.7604
Fidji	dollar	$ 1.0267
Finlande	mark	$ 0.3093
France	franc	$ 0.2644
Grèce	drachme	$ 0.005989
Guyane	dollar	$ 0.010132
Hong Kong	dollar	$ 0.1823
Hongrie	forint	$ 0.00910
Inde	roupie	$ 0.0407
Indonésie	rupiah	$ 0.000616
Irlande	livre	$ 2.2571
Israël	shekel	$ 0.4408
Italie	lire	$ 0.000931
Jamaique	dollar	$ 0.0436
Japon	yen	$ 0.01229
Kenya	shilling	$ 0.0251
Koweit	dinar	$ 4.7615
Liban	livre	$ 0.000904
Malaisie	ringgit	$ 0.5624
Mexique	peso	$ 0.1990
Norvège	couronne	$ 0.2170
N-Zelande	dollar	$ 0.9985
Pakistan	roupie	$ 0.0394
Pays-Bas	florin	$ 0.8245
Philippines	peso	$ 0.0536
Pologne	zloty	$ 0.5025
Portugal	escudo	$ 0.009187
Rép. tchèque	couronne	$ 0.0522
Roumanie	leu	$ 0.000433
Royaume-Uni	livre	$ 2.1309
Russie	rouble	$ 0.000260
Singapour	dollar	$ 0.9951
Slovaquie	couronne	$ 0.0455
Suède	couronne	$ 0.2126
Suisse	franc	$ 1.1210
Taiwan	dollar	$ 0.0512
Tanzanie	shilling	$ 0.00256
Thailande	baht	$ 0.0554
Trinité-Tobago	dollar	$ 0.2404
Turquie	livre	$ 0.00001541
Venezuela	bolivar	$ 0.00298

Les cotes sont en devises canadiennes.

L'argent

Les courtiers londoniens ont baissé vendredi le prix de l'argent de $0,350 cent américain par rapport à l'ouverture de la veille Vendredi:$4,8475

MONTREAL — Handy & Harman évaluait hier le prix de l'argent canadien à $ 6 833 l'once troy.

NEW YORK — Handy & Harman évaluait hier le prix de l'argent américain à $4,900 l'once troy.

Les métaux

MARCHÉ DE LONDRES PRIX EN DOLLARS US PAR TONNE MÉTRIQUE

FERMETURE

CUIVRE (catégorie-A-)

comptant	1970,5-1972,5
à terme	1969,5-1970,5
15 mois	1935-1945
ventes	65 048

ÉTAIN

comptant	6015-6025
à terme	6075-6080
15 mois	6215-6225
ventes	4 027

PLOMB

comptant	780-782
à terme	782-784
15 mois	757-762
ventes	8 450

ZINC (qualité supérieure)

comptant	999.5-1000.5
à terme	1025.5-1026
15 mois	1095-1100
ventes	0 11 153

ALUMINIUM

comptant	1378,5-1379,5
à terme	1413-1414
15 mois	1533-1338
Ventes	54 486

NICKEL (dollars)

comptant	7150-7160
à terme	7260-7270
15 mois	7555-7575

Les titres au comptoir
(DE TORONTO)

TORONTO (PC) — 27 septembre les actions transigées sur titres inscrits au comptoir fournies par l'Association des courtiers en valeurs mobilières du Canada sous l'autorité de la Commission des valeurs mobilières de l'Ontario. Le volume comprend les transactions pour clients et les échanges entre courtiers.

Valeurs	Ventes	Haut	Bas	Ferm.	ch. Net
AE Capital	500	1.50	1.50	1.50	
Avl infor	64380	0.95	0.85	0.95	+0.05
Acadia Min	550	0.85	0.85	0.85	
Afton Food	177000	0.24	0.17	0.21	+0.04
Akroken G	57750	0.45	0.42	0.45	-0.02
Alterra	18000	0.95	0.87	0.87	+0.02
Ambrex M	70500	0.50	0.45	0.45	-0.05
A Telesorc	19400	1.00	0.90	0.90	
Amertek	14000	0.05	0.05	0.05	
Anglo Swis	55203	2.05	1.95	1.95	-0.05
Ansil Res	400	0.80	0.80	0.80	-0.10
Asquith	9500	2.00	1.90	2.00	-0.05
Astris E	4000	1.20	1.00	1.20	+0.20
Atapa M	3000	8.25	8.12	8.25	+0.25
Aurogin Res	5000	0.70	0.70	0.70	+0.10
Banro Res	23083	10.12	9.50	9.50	-0.50
Biogenetic	1000	1.75	1.75	1.75	
Biomin T	76900	0.40	0.38	0.40	
Black Perl	233135	1.03	0.90	1.00	
Brazilian	156008	0.54	0.40	0.43	-0.12
Brecknrdg	1000	1.25	1.25	1.25	
Buffalo Oil	80000	0.15	0.13	0.15	+0.05
Cd Rom N	1200	0.81	0.81	0.81	
Cable Sat	10000	2.30	2.30	2.30	
Cabot Crk	5000	1.10	1.05	1.05	-0.20
Canuc res	14400	2.75	2.60	2.75	+0.05
Cleansoil	1000	1.00	1.00	1.00	-0.10
Cdn States	56575	0.87	0.82	0.82	-0.03
Canfibre G	16800	1.85	1.75	1.80	-0.05
Castello	26500	0.90	0.85	0.85	-0.05
Certicom	30253	32.75	32.00	32.50	
Cimatec E	15000	0.39	0.39	0.39	-0.01
Citadel G	220900	0.50	0.35	0.48	+0.10
Compiex	102000	0.70	0.65	0.70	
Comstar	10000	0.29	0.29	0.29	-0.03
C thompsn	10000	0.55	0.55	0.55	+0.05
Contour T	500	1.30	1.06	1.06	+0.06
Coperqst	35000	0.27	0.25	0.25	-0.02
Corona Gl	13700	7.12	7.00	7.12	-0.12
Cross can i	19000	0.50	0.50	0.50	+0.02
Cryptlog	4500	2.10	2.00	2.10	+0.05
Dayak Gl	20200	1.55	1.45	1.45	-0.10
Dmensionl	12300	0.60	0.50	0.60	
Dime Res	34800	3.30	3.20	3.25	
E Asia Gold	15500	1.50	1.30	1.40	+0.10
Eastmain	108500	0.92	0.85	0.92	+0.04
Emerging	8700	2.25	2.05	2.05	-0.25
Enghouse	1000	3.80	3.80	3.80	+0.40
Enginmg P	1200	6.00	5.87	6.00	+0.12
Euro Nev A	2500	23.00	23.00	23.00	
Euro Nev B	1000	9.00	9.00	9.00	-0.50
Exxadon	5300	2.50	2.30	2.30	-0.25
F East Gold	2000	2.85	2.85	2.85	
Farini Gr	32000	0.09	0.09	0.09	+0.02
Findore	6800	0.26	0.26	0.26	-0.03
Foodquest	10000	0.45	0.45	0.45	-0.02
Footmax H	15660	1.35	1.00	1.00	
Force Tech	152650	1.10	0.85	1.06	+0.31
Fortune	4650	16.50	16.25	16.50	+0.25
Gemstar	26700	1.75	1.50	1.75	+0.05
Gene Scm	6500	1.00	1.00	1.00	
Gibralter S	8800	1.12	1.10	1.12	-0.03
Goldmint	23855	1.50	1.40	1.50	+0.10
G Colmbia	77350	2.75	2.65	2.65	-0.01
Gmit cib A	100	3.00	3.00	3.00	-0.50
Greenlight	72900	1.25	1.20	1.22	+0.02
Grenshield	2200	0.40	0.40	0.40	
Gregor G	144750	0.16	0.15	0.16	-0.02
Guyana	5900	3.90	3.80	3.80	-0.10
Hall Train	750	0.07	0.07	0.07	-0.03
Harte Res c	1300	0.40	0.40	0.40	
Heartland	10500	0.65	0.66	0.65	
Heartln w	2000	23.25	23.25	23.25	
Hendriks A	178750	0.80	0.72	0.77	
Huntingtn	667	0.25	0.25	0.25	
Ibi Corp	278500	0.09	0.08	0.09	
Image Wt A	880	0.10	0.10	0.10	
Image P	6200	1.65	1.60	1.60	-0.05
Impact C	550	0.20	0.20	0.20	-0.01
Indostar A	186000	1.00	0.90	0.95	
Inov Tech	25000	0.07	0.07	0.07	
Intermune	208000	0.09	0.08	0.09	
Internet L	34500	0.80	0.70	0.75	
Interquest	2500	0.88	0.88	0.88	
Int larder	212000	0.18	0.15	0.17	-0.01
I Precious	9246	4.25	3.75	4.15	+0.15
I Telpresnc	1000	0.41	0.41	0.41	
Java Gld	75024	1.80	1.65	1.80	-0.05
Jetcom Inc	113730	3.00	2.90	3.00	+0.06
KPI Intl	2200	1.40	1.40	1.40	-0.10
Kafus Cap	8200	1.85	1.75	1.75	
Kalimantn	15000	0.80	0.75	0.80	
Kidston	445	1.80	1.80	1.80	+0.05
King Prod	5000	2.90	2.90	2.90	
Krystal Bd	50689	3.75	3.25	3.55	+0.05
Le print	2965	1.10	1.10	1.10	
Lago Res	18629	0.40	0.37	0.37	
Lago Wt	10000	0.12	0.10	0.10	-0.05
Lakfield M	2100	2.75	2.50	2.75	
Lenox Ply	8850	3.00	2.80	2.80	
Lignex Inc	35000	0.35	0.31	0.31	-0.04
Luminart	51970	2.00	1.80	1.80	-0.20
Luxell Tec	3300	1.50	1.45	1.45	-0.05
Lyndex E	14574	3.95	3.80	3.90	
Magra Com	21280	2.12	2.08	2.12	
Mantaur G	5000	0.70	0.70	0.70	+0.13
Maple Mn	20000	0.30	0.30	0.30	
Maud Lake	1000	0.28	0.28	0.28	-0.02
Meranto T	86800	0.35	0.30	0.35	
Mercantile	226900	2.70	2.60	2.60	+0.03
Mgi Sftwar	1300	3.25	3.25	3.25	
Midswana	18500	0.65	0.55	0.65	
Mistrem	20000	0.90	0.88	0.90	+0.10
Multimed a	80700	0.28	0.28	0.28	
Natraceuti	35900	3.50	3.20	3.20	-0.05
Navitrak	7500	2.80	2.70	2.70	-0.10
Neotel Inc	7500	0.20	0.20	0.20	
Nfld Gldbr	10000	0.17	0.17	0.17	-0.05
Nth Amer	7000	1.05	1.00	1.00	-0.05
Nva Beaur	266300	0.70	0.68	0.68	-0.02
Olympic	3850	0.84	0.84	0.84	
Optimal R	29050	1.75	1.70	1.75	
Oro Res	24500	0.70	0.65	0.65	-0.05
Oroperu	93300	1.65	1.55	1.65	+0.05
Outer Edge	352000	0.14	0.10	0.14	+0.04
Pace Corp	7000	0.48	0.48	0.48	
Pn African	135080	1.10	1.00	1.10	+0.10
P Pac Strat	318905	1.41	1.39	1.41	
Pelangio L	19600	0.88	0.83	0.85	
Pelangio r	204997	0.03	0.03	0.03	
Perite	20000	0.55	0.55	0.55	-0.05
Phoenix B	50000	0.11	0.10	0.10	-0.01
Pinetree C	19499	1.00	1.00	1.00	-0.10
Planetsafe	18575	1.30	1.18	1.30	+0.02
Plasm E	250900	0.30	0.26	0.28	+0.01
Genoil I	1600	2.50	2.35	2.50	
Polyphalt	10500	2.15	2.10	2.10	-0.05
Polysteel B	6500	0.07	0.07	0.07	-0.01
Probe M	20000	0.35	0.35	0.35	
Quartz Mtn	500	0.12	0.12	0.12	-0.01
Res Intl	331700	0.28	0.25	0.26	+0.02
Racad Tec	43975	1.65	1.65	1.65	
Radiant E	700	1.50	1.50	1.50	-0.10
Radiant W	2000	0.50	0.50	0.50	
Rally Ener	35000	2.00	1.90	1.90	-0.10
Rampart	45000	0.80	0.79	0.79	-0.01
Reclamatn	159000	0.11	0.09	0.11	+0.02
Regal Gld	11500	1.55	1.45	1.50	-0.05
Reg Cbisys	7000	1.00	0.95	1.00	-0.20
Renco Res	18000	0.38	0.30	0.30	-0.05
Root Ind	25666	0.20	0.15	0.20	
Ry Laser	1770	2.00	1.85	2.00	-0.15
Sahelian	12000	1.75	1.60	1.75	+0.15
Seven Seas	140711	18.00	16.50	17.50	+1.12
Sharpe E	84875	0.69	0.67	0.69	+0.01
Skygame	76500	0.50	0.47	0.50	
S Leopard	2000	1.10	1.10	1.10	
Spanex Cap	183000	0.53	0.50	0.53	
Scartec Int	22000	0.55	0.55	0.55	
Sparton	16500	0.55	0.45	0.45	-0.05
Spruce R	10000	0.60	0.60	0.60	-0.05
Stackpal	46000	0.25	0.23	0.25	
Stmfrd Intl	13000	1.20	1.20	1.20	
Star Group	87500	0.22	0.20	0.22	+0.02
Starrex	3675	1.95	1.95	1.95	-0.15
Stockgard	12700	1.00	0.88	1.00	+0.12
Strike M	2500	0.95	0.95	0.95	+0.03
Sunburst R	878899	0.37	0.33	0.35	+0.02
Sundust R	43100	4.50	4.40	4.45	+0.20
Tnk Resrcs	905650	2.10	1.85	1.95	+0.05
Tiomin Wt	161100	2.65	2.55	2.60	+0.05
Titleist A	10000	0.91	0.91	0.91	-0.04
Trac Ind	14820				
	00	0.10	0.09	0.10	
Tragoes In	2000	1.40	1.40	1.40	
Trspacific	141500	0.05	0.04	0.04	
Tsway Cap	71500	0.85	0.75	0.85	
Triangle M	21500	1.80	1.64	1.80	
Triani Gld	61000	0.27	0.23	0.24	-0.03
Tri Ltrl inv	73768	1.55	1.30	1.55	
Tropika	52000	0.34	0.30	0.34	+0.02
Vedron Gld	57100	0.90	0.85	0.85	-0.05
Verena Mn	29000	2.65	2.55	2.65	+0.10
Vescan E	100000	0.17	0.15	0.16	-0.01
Win Gamin	3000	2.05	2.01	2.01	-0.04
Warp 10	500	8.37	8.37	8.37	-0.37
Waseco R	65300	1.50	1.35	1.35	-0.10
Woodview	11250	1.55	1.35	1.55	
Xerox B	246	70.00	70.00	70.00	-2.00
Zamora G	7060	0.55	0.48	0.48	
Zenda Gld	40000	0.40	0.36	0.39	+0.01
Zin A A	3000	0.15	0.15	0.15	+0.05
Ztest El	17050	1.25	1.10	1.25	+0.05
Tagalder	107500	0.20	0.15	0.20	+0.05

Pour FAIRE LE POINT sur l'actualité
chaque samedi dans La Presse
lisez le cahier Plus