

Prix des produits forestiers

Mars 2025

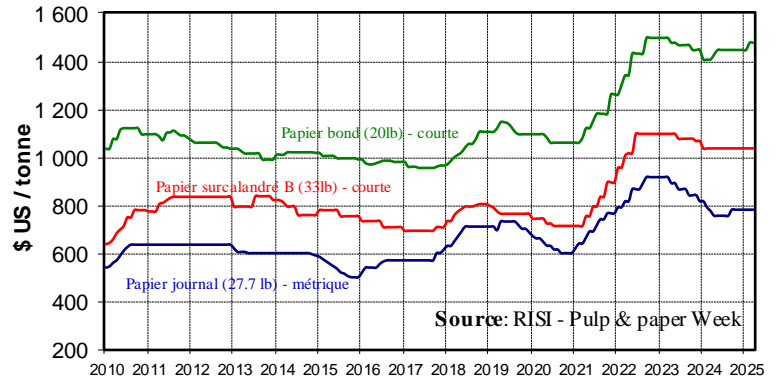
MINISTÈRE DES RESSOURCES NATURELLES ET DES FORÊTS

Papier (\$ US / tonne)

Prix livrés	Journal ¹	Sur-	Bond
		calandré ²	No 4 ²
2023	876	1 082	1 469
2024	778	1 035	1 433
2025	785	1 035	1 465
Janv - Mars 24	798	1 035	1 405
Janv - Mars 25	785	1 035	1 465
Mars 24	780	1 035	1 405
Mars 25	➔ 785	➔ 1 035	➔ 1 475

1 Tonne métrique

2 Tonne courte

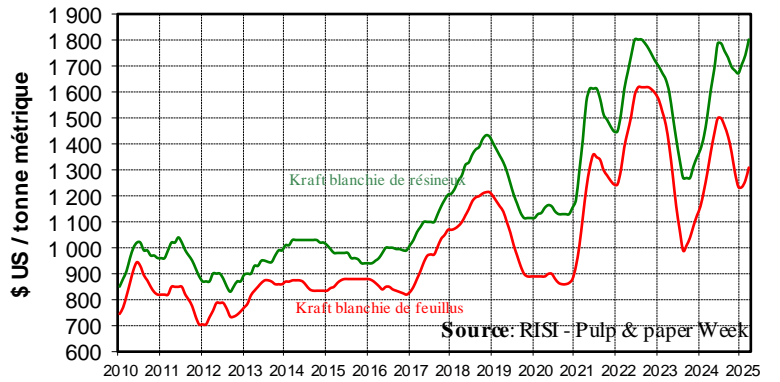


Pâtes commerciales (\$ US / tonne¹)

Prix livrés	Kraft blanchie ²	
	Résineux	Feuillus
2023	1 448	1 227
2024	1 646	1 356
2025	1 753	1 268
Janv - Mars 24	1 440	1 223
Janv - Mars 25	1 753	1 268
Mars 24	1 510	1 290
Mars 25	⬆ 1 805	⬆ 1 310

1 Tonne métrique

2 É.-U. Est



Bois de sciage (\$ CA / mpmp)

Prix livrés	Résineux ¹		Feuillus ²	
	Columbus	Montréal	États-Unis Nord ⁶	Érable ⁴
	sec	sec ⁵	Bouleau ³	
2023	607	520	809	891
2024	627	537	687	1 015
2025	747	594	694	1 101
Janv - Mars 24	621	538	689	929
Janv - Mars 25	747	594	694	1 101
Mars 24	652	573	692	964
Mars 25	⬆ 810	⬆ 605	⬆ 692	⬆ 1 112

1 Prix composés livrés

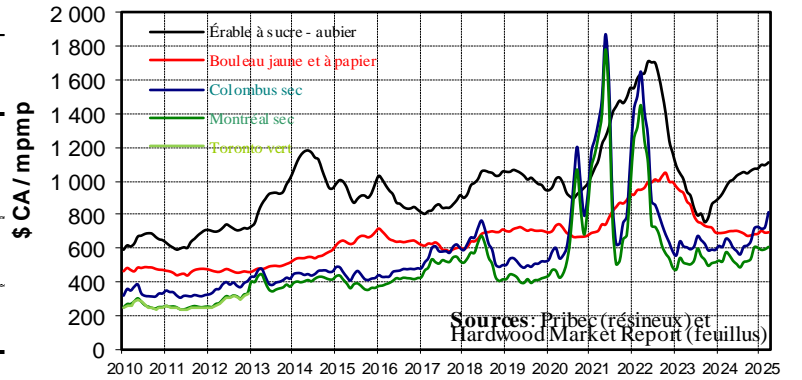
3 Bouleau jaune et à papier, vert

2 Prix pondérés à l'usine

4 Érable à sucre aubier, vert

5 Toronto vert est remplacé par le Montréal sec (depuis janvier 2013)

6 Prix composés selon les proportions de qualité sciage du Qc.



Panneaux (\$ US / '000 pi²)

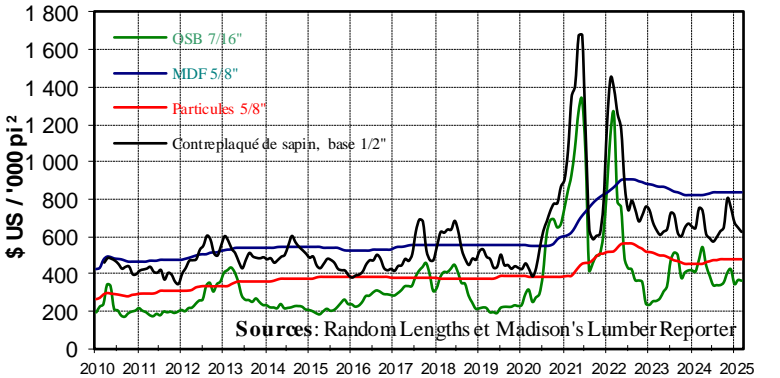
Prix à l'usine	OSB ¹	Particules ²	MDF ³	Contrepl. ⁴
2023	357	481	855	655
2024	403	464	834	663
2025	354	475	840	646
Janv - Mars 24	432	450	825	680
Janv - Mars 25	354	475	840	646
Mars 24	472	450	825	749
Mars 25	⬇ 359	➔ 475	➔ 840	⬇ 621

1 É.-U. Nord Central, épaisseur 7/16"

2 Industriel É.-U. Sud-Est, épaisseur 5/8"

3 É.-U. Est, épaisseur 5/8"

4 C.-B., Contreplaqué de sapin, base 1/2" (livré Tor./Mt)



Par rapport au mois précédent

*Ressources naturelles
et Forêts*

Québec 