

Prix des produits forestiers

Août 2025

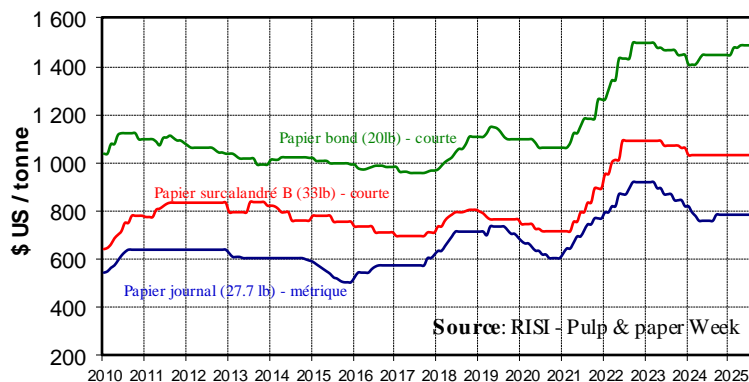
MINISTÈRE DES RESSOURCES NATURELLES ET DES FORÊTS

Papier (\$ US / tonne)

Prix livrés	Journal ¹	Sur-	Bond
		calandré ²	No 4 ²
2023	876	1 082	1 469
2024	778	1 035	1 433
2025	782	1 035	1 478
Janv - Août 24	774	1 035	1 428
Janv - Août 25	782	1 035	1 478
Août 24	760	1 035	1 445
Août 25	↓ 760	→ 1 035	→ 1 485

1 Tonne métrique

2 Tonne courte



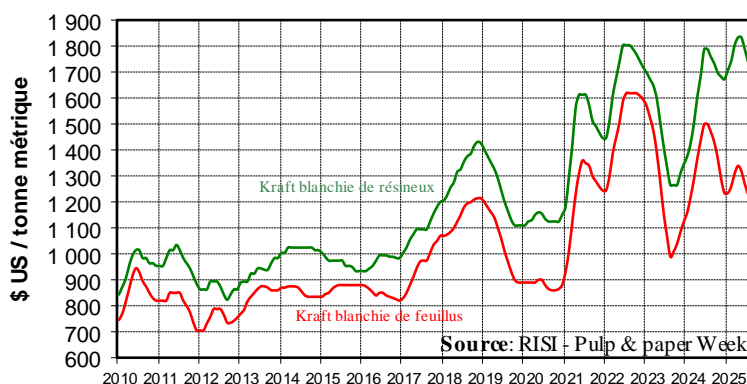
Source: RISI - Pulp & paper Week

Pâtes commerciales (\$ US / tonne¹)

Prix livrés	Kraft blanchie ²	
	Résineux	Feuillus
2023	1 448	1 227
2024	1 646	1 356
2025	1 770	1 270
Janv - Août 24	1 620	1 369
Janv - Août 25	1 770	1 270
Août 24	1 760	1 470
Août 25	↓ 1 700	↓ 1 195

1 Tonne métrique

2 É.-U. Est



Source: RISI - Pulp & paper Week

Bois de sciage (\$ CA / mpmp)

Prix livrés	Résineux ¹		Feuillus ²	
	Columbus	Montréal	États-Unis Nord ⁶	
	sec	sec ⁵	Bouleau ³	Érable ⁴
2023	607	520	809	891
2024	627	537	687	1 015
2025	731	579	678	1 110
Janv - Août 24	605	524	693	990
Janv - Août 25	731	579	678	1 110
Août 24	604	514	685	1 053
Août 25	↑ 784	↓ 569	↑ 672	↑ 1 119

1 Prix composés livrés

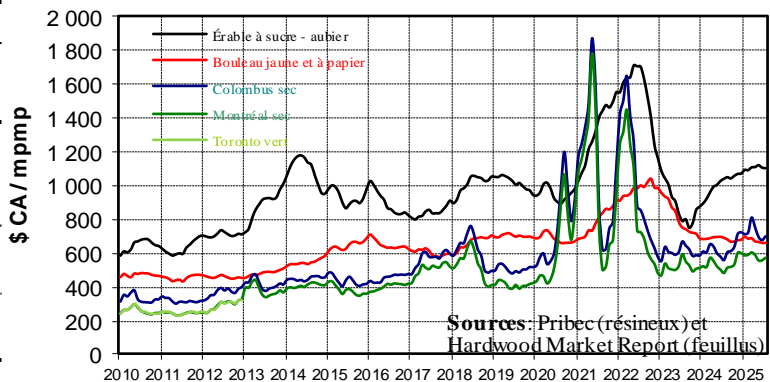
3 Bouleau jaune et à papier, vert

2 Prix pondérés à l'usine

4 Érable à sucre aubier, vert

5 Toronto vert est remplacé par le Montréal sec (depuis janvier 2013)

6 Prix composés selon les proportions de qualité sciage du Qc.



Sources: Pribec (résineux) et Hardwood Market Report (feuillus)

Panneaux (\$ US / '000 pi²)

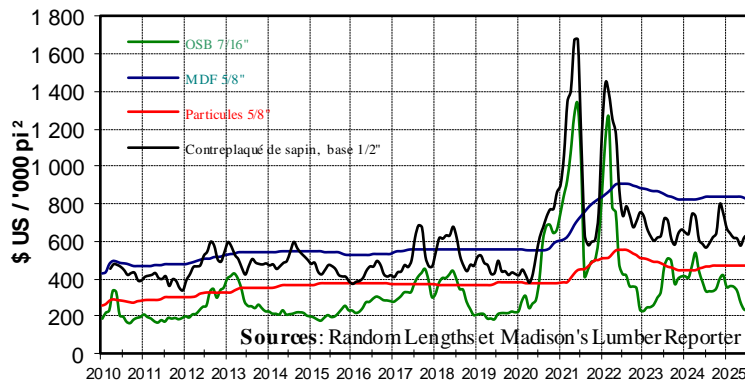
Prix à l'usine	OSB ¹	Particules ²	MDF ³	Contrepl. ⁴
2023	357	481	855	653
2024	403	464	834	663
2025	299	475	835	624
Janv - Août 24	417	458	830	642
Janv - Août 25	299	475	835	624
Août 24	335	470	840	592
Août 25	↓ 230	→ 475	→ 825	↓ 598

1 É.-U. Nord Central, épaisseur 7/16"

2 Industriel É.-U. Sud-Est, épaisseur 5/8"

3 É.-U. Est, épaisseur 5/8"

4 C.-B., Contreplaqué de sapin, base 1/2" (livré Tor./Mt)



Sources: Random Lengths et Madison's Lumber Reporter

*Ressources naturelles
et Forêts*

Québec 