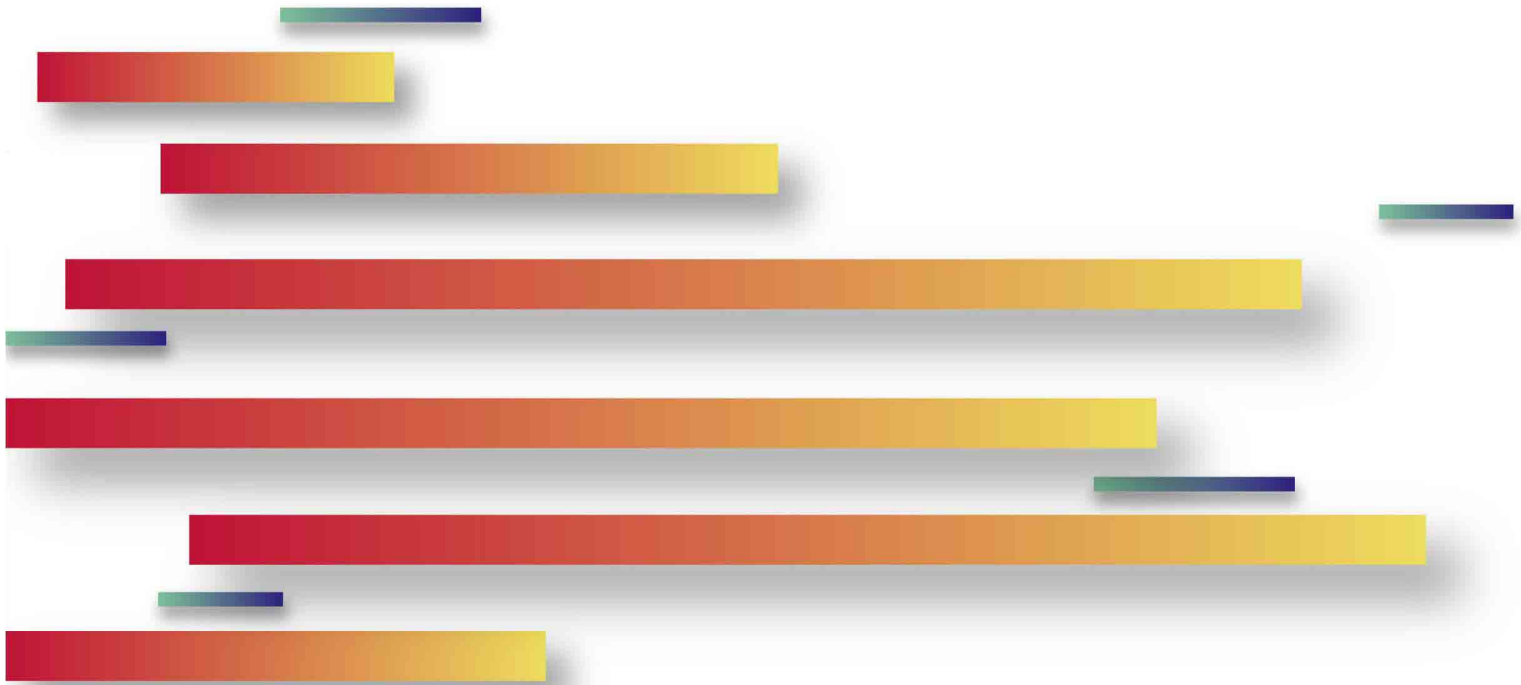


**Bulletin métropolitain
sur le marché du travail
RMR DE MONTRÉAL**

2^e trimestre 2004
volume 1, numéro 2



Publication réalisée par la
Table métropolitaine de Montréal

Direction
Ginette Sylvain

Rédaction
Régent Chamard, économiste

Conception et développement
Omar Choucair, analyste en informatique
Collaboration : Lamara Yadel
Riadh Ounissi

Secrétariat
Ginette Gosselin

Abonnement et changement d'adresse :
Table métropolitaine de Montréal
Téléphone : (514) 864-8257
Télécopieur : (514) 864-8990
Courriel : regent.chamard@messf.gouv.qc.ca

Publication disponible sur le site Internet :
<http://emploi Quebec.net/francais/imt>
<http://www.table-metropolitaine.org>

Dépôt légal : second trimestre 2004
Bibliothèque nationale du Québec
Bibliothèque nationale du Canada
ISSN 1180-4572

Table des matières

LEXIQUE.....	4
MISE EN GARDE MÉTHODOLOGIQUE.....	5
FAITS SAILLANTS.....	6
SECTION 1	7
CONJONCTURE.....	7
MARCHÉ DU TRAVAIL.....	9
SECTION 2	14
GRAPHIQUES	15
<i>Taux de chômage et variation annuelle de l'emploi selon la région</i>	<i>15</i>
<i>Taux d'emploi (%) et taux de chômage (%)</i>	<i>16</i>
<i>Emploi à temps plein et à temps partiel</i>	<i>17</i>
TABLEAUX.....	18
<i>Principaux indicateurs du marché du travail.....</i>	<i>18</i>
<i>Principaux indicateurs du marché du travail (données désaisonnalisées).....</i>	<i>19</i>
<i>Comparaisons interrégionales</i>	<i>20</i>
<i>Principaux indicateurs du marché du travail selon le sexe et l'âge</i>	<i>21</i>
<i>Emploi par secteur d'activité.....</i>	<i>22</i>
<i>Emploi selon le genre et le niveau de compétence</i>	<i>23</i>
<i>Emploi par secteur d'activité pour l'ensemble du Québec</i>	<i>24</i>
<i>Prestataires de l'assurance-emploi selon les régions économiques et l'ensemble du Québec</i>	<i>25</i>
<i>Prestataires de l'assistance-emploi selon les régions économiques et l'ensemble du Québec.....</i>	<i>26</i>
<i>Principaux projets d'investissement en cours ou annoncés</i>	<i>27</i>

Lexique

Population de 15 ans ou plus : toutes les personnes âgées de 15 ans ou plus, résidant au Québec, à l'exception des personnes vivant dans les réserves indiennes, des pensionnaires d'institutions et des membres des Forces armées.

Population active : nombre de personnes, parmi la population de 15 ans et plus, au travail ou en chômage.

Emploi : nombre de personnes qui habitent une région et qui travaillent, peu importe le lieu. Cette définition correspond à celle des personnes occupées, utilisée par Statistique Canada dans l'*Enquête sur la population active*.

Chômeurs : personnes qui sont sans emploi et qui se cherchent activement un emploi.

Taux de chômage : (nombre de chômeurs / population active) x 100.

Taux d'activité : (population active / population de 15 ans ou plus) x 100.

Taux d'emploi : (emploi / population de 15 ans ou plus) x 100.

Taux de prestataires : prestataires / population de 15 à 64 ans (Recensement 2001) x 100.

RMR : région métropolitaine de recensement.

ZME : la zone métropolitaine d'emploi est formée de la somme des territoires des 47 centres locaux d'emploi de la région métropolitaine de recensement (RMR) de Montréal.

Note : Pour des définitions plus détaillées, voir Statistique Canada, *La population active*. Mensuel. N° 71-001.

Mise en garde méthodologique

Les estimations régionales sur le marché du travail se distinguent à plusieurs égards des données canadiennes et québécoises sur l'emploi et le chômage diffusées par *Statistique Canada* et tirées de l'*Enquête sur la population active*.

Les données pour le Québec sont **désaisonnalisées**, ce qui veut dire qu'elles sont corrigées des variations saisonnières afin de rendre les données comparables avec celles de n'importe quel autre trimestre ou mois de n'importe quelle année.

Les estimations régionales sont, quant à elles, des données brutes (**non désaisonnalisées**). Comme les niveaux d'emploi et de chômage varient en fonction de la période de l'année, on ne peut donc comparer les estimations régionales d'un mois ou d'un trimestre qu'avec celles du mois ou du trimestre correspondant des années antérieures.

Les estimations régionales se distinguent également des estimations québécoises non désaisonnalisées puisqu'elles sont toujours des moyennes de trois mois (**moyennes mobiles**). Ainsi, l'estimation du taux de chômage d'avril pour une région est en réalité une estimation du taux de chômage moyen de cette région pour les mois de février, mars et avril. Statistique Canada réduit ainsi les fluctuations mensuelles des estimations en raison de la faible taille de l'échantillon des régions.

Malgré l'établissement de moyennes mobiles, les estimations régionales demeurent entachées de marges d'erreur élevées à cause de cette faible taille de l'échantillon. Celui-ci, qui était de 9 843 ménages en moyenne entre juillet et décembre 2003 pour l'ensemble du Québec, varie, selon les régions, de 277 ménages à Laval à 1 318 ménages en Montérégie, comme on peut le voir au tableau qui suit.

Une estimation du taux de chômage de 15,4 % pour la Gaspésie–Îles-de-la-Madeleine signifie qu'il y a une probabilité de 67 % que le taux de chômage de cette région se situe entre 14,1 % et 16,7 %. L'intervalle de confiance à 67 % pour cette région est donc dans ce cas-ci de 2,6 points de pourcentage. Une variation du taux de chômage de 1,3 points, à la hausse ou à la baisse ne peut alors être considérée statistiquement significative avec un tel intervalle de confiance. À Montréal, où l'échantillon est plus important, un taux estimé de 11,7 % se situe en réalité entre 11,0 % et 12,4 %, deux fois sur trois.

La marge d'erreur élevée des estimations trimestrielles régionales doit inciter l'utilisateur à interpréter ces estimations avec circonspection.

Intervalles de confiance des estimations régionales du taux de chômage			Intervalle de confiance à 90 %		Intervalle de confiance à 67 %	
Région	Taille de l'échantillon	Taux de chômage moyen (%) ¹	Borne inférieure	Borne supérieure	Borne inférieure	Borne supérieure
Gaspésie–Îles-de-la-Madeleine	393	15,4	13,3	17,5	14,1	16,7
Bas-Saint-Laurent	344	8,9	7,3	10,5	7,9	9,9
Capitale-Nationale	790	6,4	5,4	7,4	5,8	7,0
Chaudière-Appalaches	987	5,1	4,4	5,8	4,7	5,5
Estrie	848	6,9	5,9	7,9	6,3	7,5
Centre-du-Québec	249	8,7	6,9	10,5	7,6	9,8
Montérégie	1 318	7,3	6,5	8,1	6,8	7,8
Montréal	1 056	11,7	10,5	12,9	11,0	12,4
Laval	277	8,5	7,0	10,0	7,6	9,4
Lanaudière	346	9,1	7,3	10,9	8,0	10,2
Laurentides	415	7,1	5,5	8,7	6,1	8,1
Outaouais	659	7,5	6,2	8,8	6,7	8,3
Abitibi-Témiscamingue	405	9,7	7,7	11,7	8,5	10,9
Mauricie	754	10,5	8,9	12,1	10,6	11,5
Saguenay–Lac-Saint-Jean	681	11,4	10,1	12,7	10,6	12,2
Côte-Nord et Nord-du-Québec	320	13,0	7,6	18,4	9,8	16,2
RMR de Montréal	2 095	9,5	8,8	10,2	9,1	9,9
Ensemble du Québec	9 843	8,9	8,6	9,2	8,7	9,1

Source : Statistique Canada.

¹ Selon les moyennes mobiles de trois mois de juillet à décembre 2003.

Faits saillants

Au deuxième trimestre de 2004, l'emploi, sur une base désaisonnalisée, dans la RMR de Montréal, se redresse et augmente de 18 500 ou de 1 % par rapport au premier trimestre de 2004. Comparativement au même trimestre de 2003, l'emploi progresse de 3,1 %, pour atteindre 1 830 900, ce qui implique la création de 56 300 emplois (ou 55 700 pour les données non désaisonnalisées).

Plus de neuf emplois sur dix sont à temps plein et la croissance de l'emploi à temps plein (3,5 %) est nettement plus forte que celle de l'emploi à temps partiel (1,3 %).

Le rythme de la hausse de l'emploi (3,1 %) étant plus rapide que l'augmentation de la population active (0,9 %), on assiste alors à une chute considérable du nombre de chômeurs (près de 20 %), qui s'accompagne d'une baisse marquée du taux de chômage (9,9 % à 7,9 %).

La création d'emploi est nettement plus accentuée pour les femmes (4,2 %) que pour les hommes (2,2 %). Pour ces dernières, l'emploi à temps plein (6,3 %) progresse plus rapidement que pour les hommes (1,5 %) et l'emploi à temps partiel affiche une diminution pour les femmes (-1,8 %) alors que l'évolution inverse est observée du côté des hommes (7,8 %).

Comme au trimestre précédent, ce sont ceux qui ont moins de 30 ans (4,8 %) qui bénéficient le plus de la hausse de l'emploi comparativement aux 30 ans et plus (2,5 %). Parmi les plus âgés, l'emploi à temps partiel chute (-1,6 %) alors qu'il augmente à temps plein (3,2 %), ce qui contraste fortement avec les mouvements du premier trimestre.

L'emploi dans le secteur de la fabrication semble avoir atteint le fond du baril et bouge à peine par rapport au même trimestre de l'année dernière. Dans l'industrie des services, l'emploi progresse rapidement (3,8 %), celui-ci étant tiré principalement par l'industrie des soins de santé et d'assistance sociale, des autres services, du transport et des services professionnels, scientifiques et techniques.

Les professions en gestion (14,3 %) et celles avec un niveau de compétence intermédiaire (5,4 %) mènent la marche rapide, suivies par celles de niveau professionnel (0,3 %) et de niveau technique (1,7 %). Les professions de niveau élémentaire ont, quant à elles, enregistré une diminution (-3,6 %).

Section 1

Conjoncture

L'économie au Québec et au Canada²

L'activité économique canadienne a enregistré une légère croissance en avril, le produit intérieur brut³ (PIB) ayant affiché un gain de 0,1 % après une progression appréciable de 0,8 % en mars. Au Québec, le PIB réel aux prix du marché² a augmenté de 0,7 % en termes réels au premier trimestre de 2004, soit une hausse identique à celle du trimestre précédent. Le PIB a été stimulé principalement par la hausse de 5,0 % des dépenses d'investissement des entreprises, en particulier dans la construction résidentielle et en machines et matériel. Les dépenses de consommation, entraînées par les dépenses en biens, y participent en affichant au premier trimestre de 2004 leur plus forte augmentation depuis le premier trimestre de 2001. Parallèlement, le revenu personnel disponible réel a diminué pour la première fois depuis le deuxième trimestre de 2001. Conséquemment, le taux d'épargne s'est affaïssé et s'est établi à 1,0 % au premier trimestre comparativement à 2,9 % au trimestre précédent.

La valeur des exportations de marchandises provenant d'entreprises canadiennes a légèrement dépassé 36,6 milliards de dollars en avril, en hausse de 4,4 % par rapport au mois précédent. Au cours de la même période, ces entreprises ont importé des biens pour une valeur de 29,1 milliards de dollars, soit un gain de seulement 0,7 %. Il s'en est suivi un excédent commercial global record de 7,6 milliards de dollars, qui n'est dépassé que par celui de 8,6 milliards de dollars enregistré en janvier 2001. La croissance des exportations survenue en avril a été stimulée par une forte demande à l'échelle internationale ainsi que par des prix élevés pour la plupart des produits industriels. Un accroissement des exportations d'aéronefs, de machines industrielles, de voitures de tourisme et de produits du pétrole et du charbon a également contribué à ces gains. Au Québec, les exportations internationales de marchandises⁴, exprimées en dollars constants, ont régressé de 2,3 % en avril par rapport au mois précédent. Après les quatre premiers mois de 2004, elles présentaient toutefois une hausse cumulative de 3,7 %, comparativement aux mêmes mois de 2003.

Les dépenses des consommateurs dans les magasins de détail ont chuté de 0,8 % en avril pour se fixer à 28,4 milliards de dollars, soit la première baisse en quatre mois. Depuis le début de 2004, la croissance est tout de même forte à 3,6 %. Au Québec, la chute d'avril est plus brutale (-2,2 %), mais la hausse des ventes au détail des quatre premiers mois de 2004 demeure importante à 3,5 %. Les ventes des grossistes canadiens ont connu une deuxième hausse mensuelle consécutive en avril (+1,0 %). La bonne performance des deux derniers mois contraste avec les douze mois précédents, alors que le commerce de gros avait généralement connu une période de morosité. Le Québec s'en tire moins bien, les ventes en gros subissant en avril une perte de 1,8 %, la deuxième en 2004. Toutefois, depuis le début de l'année, les ventes en gros du Québec ont crû de 4,3 %, comparativement à 2,1 % au Canada.

À l'instar des États-Unis, la forte montée des prix de l'essence est le principal facteur ayant eu une incidence sur la hausse annualisée de l'indice des prix à la consommation canadien (IPC). L'IPC a progressé de 2,5 % en mai, après

² Cette section a été rédigée par Louis-Philippe Tessier-Parent, économiste au Centre d'étude sur l'emploi et la technologie (CETECH).

³ En dollars enchaînés de 1997

⁴ En dollars de 1997

avoir crû de 1,6 % en avril. En moyenne, les prix de l'essence en mai 2004 étaient supérieurs de 30,3 % à ceux de mai 2003 alors qu'au cours du dernier mois seulement, ils ont augmenté de 13,6 %. Si on exclut les prix de l'énergie, la variation sur 12 mois en mai a été de 1,3 %, en hausse légère par rapport à celle de 1,2 % enregistrée en mars et en avril. Au Québec, l'IPC a aussi continué de croître en augmentant de 2,4 % en mai. C'est la plus importante accélération depuis juin 2003.

Au Canada, la valeur des permis de construction a chuté de 9,5 % en mai pour se fixer à 4,1 milliards de dollars, les intentions de construction ayant diminué à la fois dans le secteur résidentiel et dans le secteur non résidentiel. Après avoir connu un mois d'avril exceptionnel, la valeur des permis de construction a affiché en mai son plus faible niveau des neuf derniers mois. Au Québec, la valeur des permis a crû de 2,9 % en mai, essentiellement dans le non résidentiel, après une chute de 7,0 % en avril et de 4,3 % en mars.

Marché du travail

Vue d'ensemble (données désaisonnalisées)

À partir des données *désaisonnalisées* publiées par Statistique Canada⁵ (tableau 1A), l'emploi se redresse au deuxième trimestre de 2004 dans la région métropolitaine de Montréal. En effet, après avoir fait un bond rapide à la fin de 2003 (49 000 emplois de plus ou 2,8 % par rapport au trimestre précédent), l'emploi s'était contracté au début de 2004 (-1,1 % ou 21 000 emplois de moins) mais est retourné, au deuxième trimestre de 2004, au niveau atteint à la fin de 2003. C'est donc une hausse de 18 500 emplois ou de 1 % par rapport au premier trimestre de 2004. Comparativement au même trimestre de l'année précédente, l'emploi progresse de 3,1 % pour atteindre 1 830 900, ce qui implique la création de 56 300 emplois. Au premier trimestre de 2004 par rapport au premier trimestre de 2003, l'accroissement avait été moins rapide (1,2 % ou 21 000 emplois supplémentaires). Pour les six premiers mois de l'année 2004, il s'est donc créé dans la RMR de Montréal tout près de 39 000 emplois, soit une hausse de 2,2 % par rapport à 2003.

Comme la population active chute entre 2003 et 2004 (-0,6 %) et que l'emploi s'accroît rapidement (3,1 %), on assiste à une forte réduction du nombre de chômeurs (-19,7 %) et une baisse marquée du taux de chômage qui atteint presque deux points de pourcentage. Celui-ci passe en effet de 9,8 % au deuxième trimestre de 2003 à 7,9 % au deuxième trimestre de 2004.

Avec un tel taux de chômage, la RMR de Montréal se rapproche des RMR de Toronto et de Vancouver, où les taux de chômage se situent à 7,4 %. Cependant, la croissance de l'emploi entre le premier et le deuxième trimestre de 2004 a été deux fois plus rapide à Toronto qu'à Montréal (1,8 % contre 1 %); en comparaison avec Vancouver, la croissance est équivalente.

Le taux d'activité, après avoir atteint au troisième trimestre de 2003 son niveau le plus élevé (69,1 %), descend graduellement depuis le début de 2004. Au deuxième trimestre de 2004, il s'est fixé à 67,5 %, soit plus d'un point et demi de pourcentage plus bas que le maximum atteint. Comparé au même trimestre de 2003, le taux d'activité baisse d'un demi point.

Comme l'emploi (3,1 %) progresse plus rapidement que la population de 15 ans ou plus (1,6 %), le taux d'emploi s'inscrit en hausse de près de 1 point de pourcentage par rapport à l'an dernier. Le taux d'emploi, dont le maximum avait été atteint au dernier trimestre de 2003 (62,8 %), diminuait légèrement par la suite pour se fixer à 61,8 % au premier trimestre de 2004; depuis, il s'est redressé légèrement pour s'établir à 62,2 % au deuxième trimestre de 2004.

Vue d'ensemble (données non désaisonnalisées)

Il s'est créé 55 700 emplois entre le deuxième trimestre de 2003 et le même trimestre de 2004 et c'est sur l'île de Montréal que les résidents et résidentes de la RMR ont enregistré les gains les plus appréciables. Près des deux tiers de la croissance de l'emploi dans la RMR provient de l'île de Montréal (35 700 sur 55 700), qui ne représente que la moitié de l'emploi total de la RMR. Laval a pu aller chercher à peu près la même proportion des nouveaux emplois (5 000 sur 55 700 ou 9 %) que celle qu'elle détient en termes d'emploi sur le marché du travail de la RMR, c'est-à-dire 10,1 % (186 700 sur 1 867 000). Pour les trois autres régions de la RMR, soit

⁵ À la demande des partenaires de la Table métropolitaine de Montréal, les informations sur les principaux indicateurs du marché du travail sont incluses au tableau 1A. Ces données sont compilées sous forme de moyennes mobiles de trois mois. Elles ne sont pas comparables avec toutes les autres données de ce bulletin qui ne sont pas désaisonnalisées. Elles ont l'avantage de pouvoir être comparables aux données du trimestre précédent et d'éliminer, de trimestre en trimestre, les effets saisonniers.

Lanaudière, Laurentides et Montérégie, la croissance de l'emploi a aussi été positive; globalement la partie métropolitaine de ces régions obtient le reste des emplois créés (15 000 sur 55 700), mais les informations disponibles ne permettent pas de distinguer l'emploi créé dans chacune des parties RMR de ces régions prises individuellement.

Après une hausse de 1 % de l'emploi au premier trimestre de 2004, le marché du travail s'est sensiblement redressé au deuxième trimestre avec une hausse de 3,1 %. Cette croissance se situe à un niveau plus élevé que celui observé au cours des cinq dernières années (2,2 %).

Si, au cours du premier trimestre de 2004, la hausse de l'emploi s'était surtout concentrée dans l'emploi à temps partiel, les trois quarts des emplois créés appartenant à cette catégorie, au deuxième trimestre on observe une évolution fort différente. En effet, sur 55 700 emplois créés, plus de neuf emplois sur dix sont à temps plein. La croissance de l'emploi à temps plein (3,5 %) est nettement plus forte que celle de l'emploi à temps partiel (1,3 %). Compte tenu de l'accroissement de l'emploi à temps plein, la proportion de l'emploi à temps partiel a diminué, passant de 18,3 % au deuxième trimestre de 2003 à 18 % au deuxième trimestre de 2004.

Le rythme de la hausse de l'emploi (3,1 %) étant plus rapide que celui de la hausse de la population active (0,9 %), on assiste alors à une chute considérable du nombre de chômeurs (près de 20 %) qui s'accompagne d'un mouvement de baisse marquée du taux de chômage (9,9 % à 7,9 %).

Les taux d'activité et d'emploi suivent, quant à eux, une trajectoire qui les distingue. Pendant que le taux d'activité s'inscrit en baisse, le taux d'emploi augmente. En fait, le taux d'activité diminue parce que la population active (0,9 %) n'augmente pas aussi vite que la population de 15 ans ou plus (1,6 %). Quant au taux d'emploi, celui-ci progresse car la variation de l'emploi (3,1 %) surpasse celle de la population de 15 ans ou plus (1,6 %).

Depuis le deuxième trimestre de 1987, le taux d'emploi a atteint son maximum au deuxième trimestre de 2004 (graphique 3). Hormis le deuxième trimestre de 2000, alors que le taux de chômage se situait à 7,7 %, le taux de chômage du deuxième trimestre de 2004 est un des plus bas de toute la période. Avec de tels taux de chômage et d'emploi, le dynamisme du marché du travail de la RMR de Montréal continue à s'améliorer et à reprendre le terrain perdu au cours de la première moitié de la décennie des années 1990.

La durée du chômage, pour un troisième trimestre consécutif, continue à se rétrécir. Celle-ci a diminué de plus deux semaines, passant de 22,2 semaines au deuxième trimestre de 2003 à 20,1 semaines au deuxième trimestre de 2004. Cette baisse, qui frise les 10 %, fait suite à deux autres diminutions, observées au premier trimestre de 2004 (-25,4 %) et au quatrième trimestre de 2003 (-32,5 %).

À part l'île de Montréal, qui se positionne, selon l'indicateur analysé, à la neuvième ou dixième place parmi les 17 régions administratives, toutes les autres régions de la RMR se situent en tête du classement des principaux indicateurs du marché du travail. En général, la région de Chaudière-Appalaches apparaît en début de liste suivie des quatre autres régions de la RMR.

Parmi les six RMR du Québec, la RMR de Montréal se positionne au deuxième rang pour le taux d'activité, derrière la RMR d'Ottawa-Gatineau. Pour le taux de chômage et le taux d'emploi, la RMR de Montréal arrive en quatrième position et est devancée par les RMR d'Ottawa-Gatineau, de Sherbrooke et de Québec.

Les hommes et les femmes

Au deuxième trimestre de 2004, la création d'emploi est nettement plus accentuée parmi les femmes (4,2 %) que parmi les hommes (2,2 %). Lorsqu'on examine la création d'emploi en fonction de la durée hebdomadaire de l'emploi, les écarts de croissance pour les emplois à temps plein entre les femmes (6,3 %) et les hommes (1,5 %) sont encore plus prononcés. Du côté de l'emploi à temps partiel, l'évolution indique que, parmi les hommes (7,8 %), on assiste à une hausse significative, ce qui contraste avec l'emploi féminin à temps partiel qui enregistre une baisse (-1,8 %).

Le taux de chômage des femmes continue à être inférieur à celui des hommes et, pour chacun de ces groupes, la baisse du taux de chômage est du même ordre. Le taux de chômage masculin est ainsi passé de 10,5 % au deuxième trimestre de 2003 à 8,3 % au deuxième trimestre de 2004, une baisse équivalente à celle du taux de chômage féminin qui, lui, passe de 9,3 % à 7,5 %.

Quant au taux d'activité, celui-ci ne suit pas un cheminement similaire pour les hommes et pour les femmes. En effet, comme la population active masculine (-0,3 %) diminue pendant que leur population de 15 ans ou plus augmente (1,7 %), leur taux d'activité s'inscrit en baisse d'un point et demi de pourcentage, passant de 75,5 % à 74 %. Pour les femmes, c'est l'inverse: leur taux d'activité monte de près d'un demi point de pourcentage (de 61,7 % à 62,1 %), grâce à une hausse de la population active féminine (2,2 %) qui surpasse celle de leur population de 15 ans ou plus (1,5 %).

Pour le taux d'emploi, compte tenu d'une hausse plus rapide de l'emploi féminin (4,2 %) par rapport à l'emploi masculin (2,2 %) et que leur population de 15 ans ou plus augmente à un rythme semblable (1,5 % pour les femmes et 1,7 % pour les hommes), le taux d'emploi féminin (de 56 % à 57,5 %) augmente davantage que le taux d'emploi des hommes (de 67,6 % à 67,9 %).

En général, les taux d'activité et d'emploi, autant pour les hommes que pour les femmes, sont supérieurs dans la RMR de Montréal à ceux observés dans le reste du Québec. Quant au taux de chômage, il est inférieur dans la RMR de Montréal pour les hommes par rapport au reste du Québec; pour les femmes, il est pratiquement identique.

Les moins de 30 ans et les 30 ans ou plus

Comme au trimestre précédent, ce sont les plus jeunes (4,8 %) qui davantage bénéficient de la hausse de l'emploi, comparativement aux plus âgés (2,5 %).

Pour les moins de 30 ans, la croissance de l'emploi à temps plein (4,8 %) s'est faite à peu près au même rythme que pour l'emploi à temps partiel (4,9 %). Cependant, pour les 30 ans ou plus, la hausse n'a touché que l'emploi à temps plein (3,2 %) alors que l'emploi à temps partiel chute (-1,6 %).

Le taux de chômage et le nombre de chômeurs pour ces deux groupes diminuent. Pour les plus jeunes, comme pour les plus âgés, le taux de chômage descend de près de deux points de pourcentage. Ainsi, il passe, pour les moins de 30 ans, de 13,5 % au deuxième trimestre de 2003 à 11,8 % au deuxième trimestre de 2004. Pour les 30 ans ou plus, il diminue de 8,6 % à 6,5 %.

Les deux groupes voient leur taux d'emploi s'inscrire en hausse pendant que le taux d'activité s'améliore pour les plus jeunes (de 74,7 % à 75,2 %) et qu'il diminue pour les plus âgés (66,4 % à 65,5 %). Pour les plus jeunes, l'augmentation du taux d'activité s'explique par une hausse plus rapide de leur population active (2,8 %) que de leur population totale (2 %). Pour les 30 ans ou plus, la variation de la population active (0,2 %) n'a pas suivi celle de la population totale (1,5 %), ce qui a entraîné à la baisse leur taux d'activité.

L'évolution sectorielle de l'emploi

Sur les 17 secteurs manufacturiers⁶, il y a plus de secteurs en croissance, soit neuf secteurs, qu'il y en a en décroissance, soit huit secteurs. L'emploi dans l'industrie manufacturière se serait redressé; en effet, au premier trimestre de 2004, l'emploi continuait de chuter, maintenant une telle tendance depuis plus de sept trimestres. De 294 600 emplois au deuxième trimestre de 2003, l'emploi manufacturier est passé à 295 300. Cette faible hausse mettrait fin à l'hémorragie de l'emploi dans cette industrie. L'industrie des biens durables, stimulée par l'industrie de la construction et par les marchés extérieurs, est en croissance; les secteurs qui sont en croissance

⁶ À la demande des partenaires de la Table métropolitaine de Montréal, nous publions des données plus détaillées sur l'ensemble des secteurs de la RMR de Montréal.

comprennent les fabricants de produits minéraux non métalliques, de machines et de matériel de transport; ceux-ci sont aussi en croissance dans l'ensemble du Québec.

Les industries qui fabriquent des biens non durables sont, quant à elles, en décroissance et, parmi celles-ci, on retrouve les fabricants de vêtements, de papier et de l'imprimerie. Ces mêmes secteurs sont aussi en baisse dans l'ensemble du Québec.

Pendant que l'industrie de la construction réussissait à maintenir son niveau d'emploi, d'autres industries ont sauvé la mise. Dans l'ensemble de l'industrie tertiaire, l'emploi progresse rapidement (3,8 %), ce qui permet à l'ensemble de la RMR de Montréal de présenter un tel dynamisme. On observe une forte croissance dans les industries des soins de santé (19,2 %), des autres services (10,5 %), du transport (8 %), des services professionnels (6,6 %) et dans l'ensemble des administrations publiques (5,9 %) et, plus spécifiquement, les administrations publiques locales. D'autres industries du tertiaire présentent des hausses, mais celles-ci sont moins fortes : l'hébergement et la restauration (2,8 %), la finance (2,3 %), le commerce (1,3 %) et plus spécialement le commerce de gros (2,2 %) en font partie. Certaines industries ralentissent la progression de l'emploi global de la RMR; elles comprennent les services aux entreprises (-13,1 %) et les services d'enseignement (-14,8 %).

L'emploi dans les groupes professionnels

Les professions en gestion (14,3 %) et celles avec un niveau de compétence intermédiaire (5,4 %) ont augmenté rapidement leur niveau d'emploi, tant dans la RMR de Montréal que dans l'ensemble du Québec. Depuis 2001, et ce jusqu'en 2003, les professions en gestion avaient vu leur effectif diminuer. Pour les professions de niveau intermédiaire, celles-ci sont en croissance à chaque année depuis 1998.

Celles de niveau professionnel (0,3 %) et de niveau technique (1,7 %) ont aussi progressé mais à un rythme beaucoup moins soutenu.

Quant aux professions de niveau élémentaire, elles ont enregistré une diminution de leur effectif. Depuis l'année 2000, l'emploi dans ce niveau de compétence suivait une trajectoire ascendante, mais depuis le troisième trimestre de 2003, l'emploi dans ce groupe s'est mis à descendre.

Quant aux dix genres de compétence, on en retrouve six en croissance et quatre en décroissance. Parmi ceux en croissance, les professions du secteur primaire (55,9 %, mais avec un faible volume d'emploi), des affaires, de la finance et de l'administration (16,4 %), de la gestion (14,3 %) et de la santé (13,2 %) ont été les locomotives de cette croissance. Les autres, comme celles des sciences naturelles et appliquées (6,7 %) et celles apparentées aux métiers (5,1 %) augmentent, mais à un rythme moins endiablé.

Les genres de compétence, dont les niveaux d'emploi diminuent, comprennent les professions des arts, de la culture, des sports et des loisirs (-22,7 %) et celles de la transformation et fabrication (-12,2 %).

Les prestataires de l'assurance-emploi

Au cours des six premiers mois de 2004, on a vu évoluer, dans la zone métropolitaine, le nombre de prestataires de l'assurance-emploi vers des niveaux plus élevés. Sur une base mensuelle, quatre des six premiers mois de 2004 se retrouvaient à des niveaux plus élevés qu'en 2003. Deux mois font exception et ce sont les mois d'avril et juin.

Dans les régions de la ZME, en juin 2004, Laval (-4,7 %) et Montréal (-2 %) affichent des baisses du nombre de prestataires alors que les trois autres régions se retrouvent à emprunter le chemin contraire avec une hausse de leur nombre de prestataires.

La baisse dans la ZME de Montréal (-0,7 %) est plus accentuée que dans l'ensemble du Québec (-0,1 %) ou qu'ailleurs au Québec (0,2 %). Ce sont les régions du Centre-du-Québec, de Chaudière-Appalaches et de la Mauricie qui ont vu leur nombre de prestataires augmenter le plus rapidement

Les prestataires de l'assistance-emploi

En avril 2004, toutes les régions de la ZME de Montréal (-3,3 %) ont affiché une baisse du nombre de prestataires de l'assistance-emploi. Montréal (-3,8 %), Laval (-1,9 %) et la partie ZME des Laurentides (-1,6 %) ont abaissé leur nombre de prestataires, mais de façon beaucoup moins accentuée que les parties ZME de Lanaudière (-5,5 %) et de la Montérégie (-4,1 %).

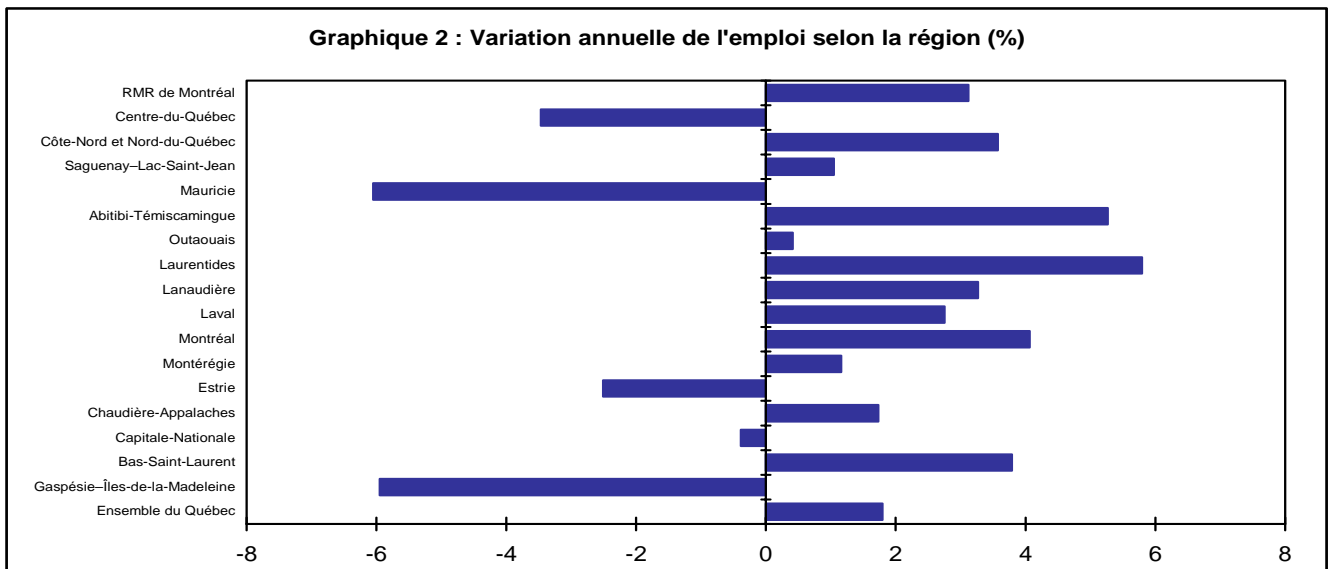
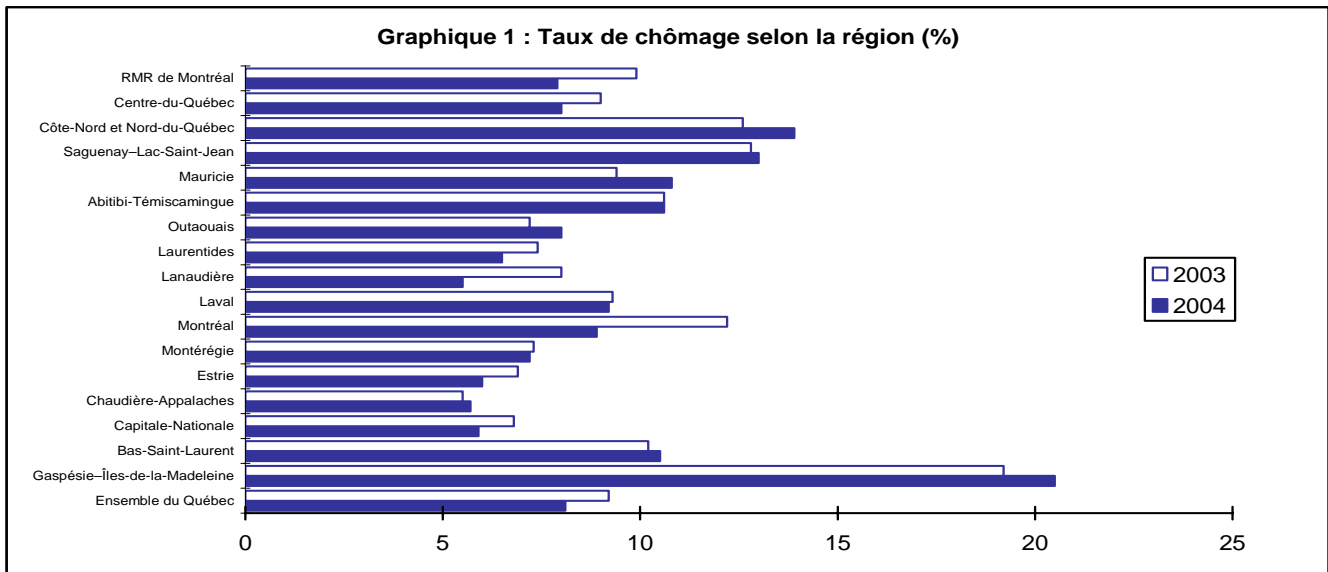
Trois régions, soit le Centre-du-Québec, l'Estrie et l'Outaouais, font bande à part puisqu'elles affichent une hausse du nombre de prestataires. À l'inverse, ce sont dans les régions du Nord-du-Québec, de la Côte-Nord et du Bas-Saint-Laurent où les baisses les plus fortes ont été observées.

Pour les quatre premiers mois de l'année, soit de janvier à avril 2004, la baisse dans la ZME de Montréal est estimée à 3,1 %, une baisse équivalente à celle de l'ensemble du Québec.

Section 2

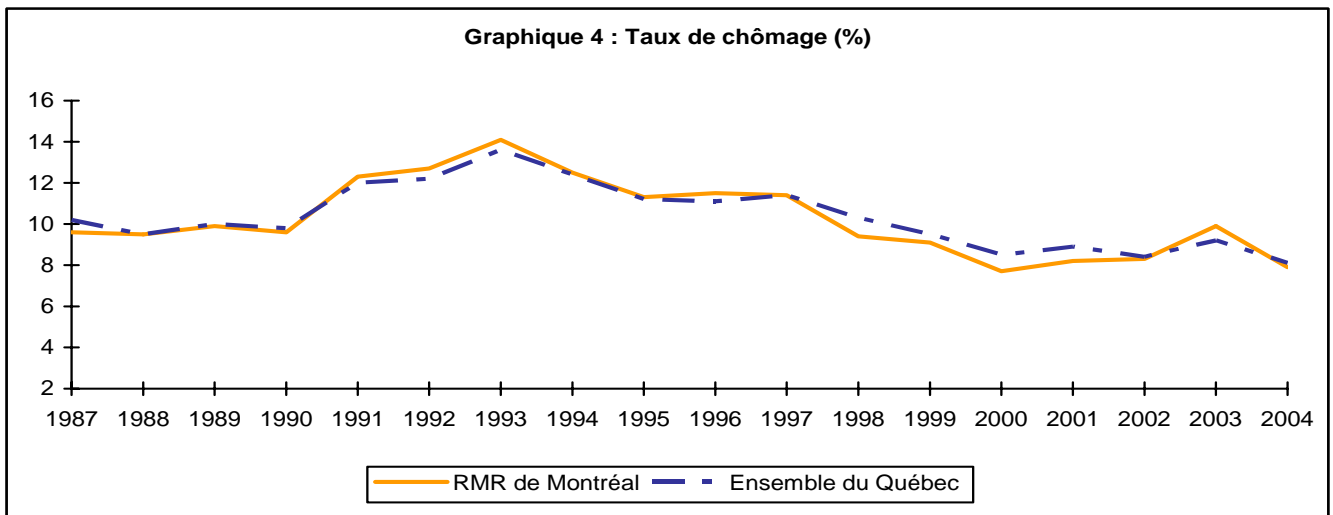
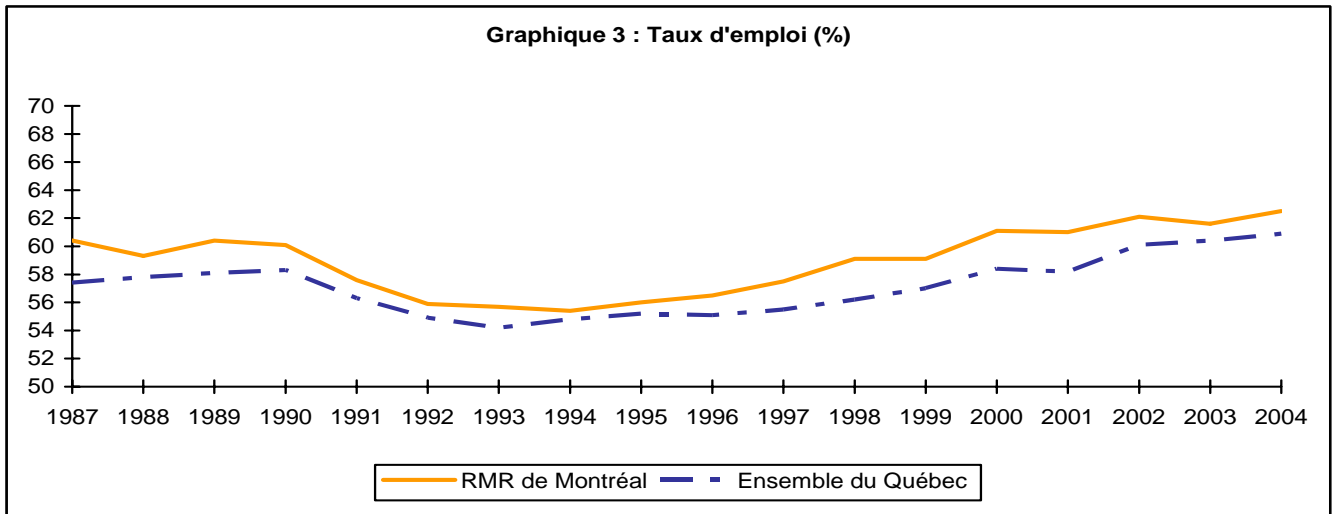
Graphiques et tableaux

Graphiques 1 et 2
TAUX DE CHÔMAGE ET VARIATION ANNUELLE DE L'EMPLOI SELON LA RÉGION
2^e trimestre 2004



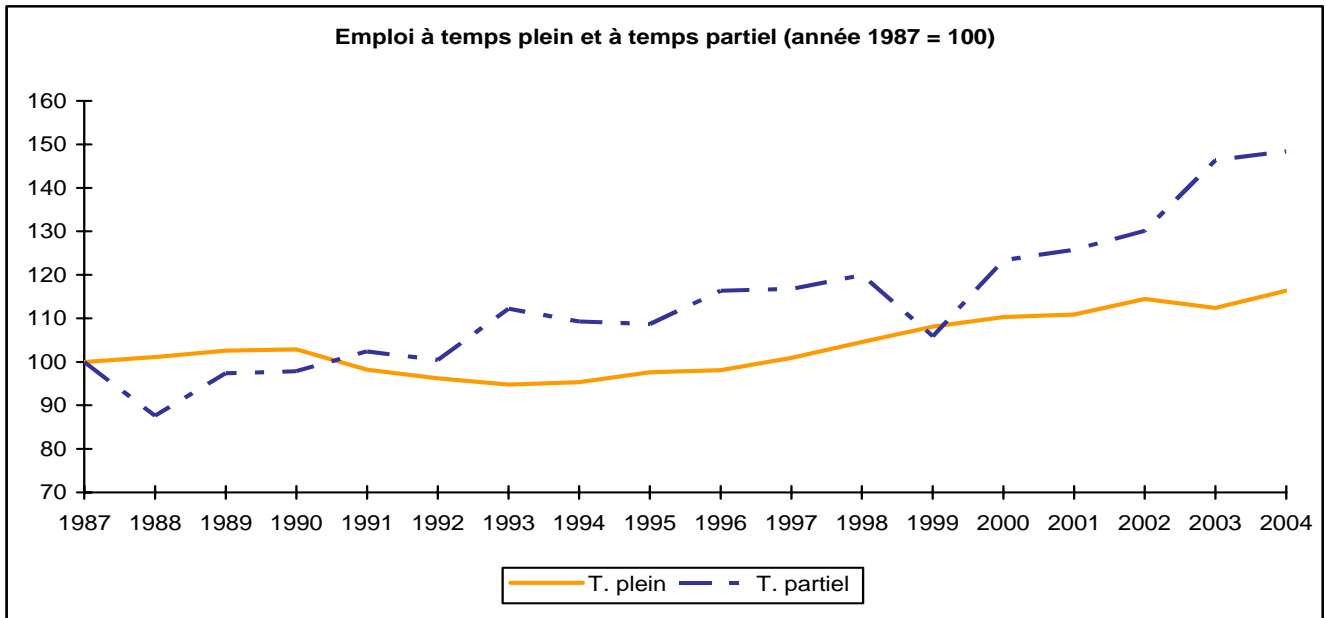
Source : Statistique Canada, *Enquête sur la population active*.

Graphiques 3 et 4
TAUX D'EMPLOI (%) ET TAUX DE CHÔMAGE (%)
RMR de Montréal et ensemble du Québec
2^e trimestre 2004



Source : Statistique Canada, *Enquête sur la population active*.

Graphique 5
EMPLOI À TEMPS PLEIN ET À TEMPS PARTIEL
RMR de Montréal
2^e trimestre 2004



Source : Statistique Canada, *Enquête sur la population active*.

Tableau 1
PRINCIPAUX INDICATEURS DU MARCHÉ DU TRAVAIL
RMR de Montréal et ensemble du Québec
Données non désaisonnalisées

Indicateurs du marché du travail	RMR de Montréal			Ensemble du Québec		
	2 ^e trimestre 2004	2003	Variation %	2 ^e trimestre 2004	2003	Variation %
Population 15 ans et plus (000)	2 945,1	2 898,6	1,6	6 140,6	6 075,5	1,1
Population active (000)	2 000,3	1 983,4	0,9	4 066,2	4 041,1	0,6
Emploi (000)	1 841,9	1 786,2	3,1	3 736,7	3 670,8	1,8
- Temps plein (000)	1 510,2	1 458,8	3,5	3 059,2	3 006,8	1,7
- Temps partiel (000)	331,8	327,4	1,3	677,5	663,9	2,0
Chômeurs et chômeuses (000)	158,4	197,2	-19,7	329,4	370,4	-11,1
Taux de chômage (%)	7,9	9,9		8,1	9,2	
Taux d'activité (%)	67,9	68,4		66,2	66,5	
Taux d'emploi (%)	62,5	61,6		60,9	60,4	
Durée du chômage (semaines)	20,1	22,2	-9,5	21,7	21,9	-0,9

- : Donnée non disponible.

Note : La somme des composantes n'est pas toujours égale au total en raison des données qui ont été arrondies.

Source : Statistique Canada, *Enquête sur la population active*.

Tableau 1A**PRINCIPAUX INDICATEURS DU MARCHÉ DU TRAVAIL (données désaisonnalisées)
RMR de Montréal**

Indicateurs du marché du travail	RMR de Montréal		Variation %
	2 ^e trimestre 2004	2003	
Population 15 ans et plus (000)	2 945,1	2 898,6	1,6
Population active (000)	1 988,3	1 968,4	-0,6
Emploi (000)	1 830,9	1 774,6	3,1
Chômeurs et chômeuses (000)	157,4	193,8	-19,7
Taux de chômage (%)	7,9	9,8	
Taux d'activité (%)	67,5	67,9	
Taux d'emploi (%)	62,2	61,2	

- : Donnée non disponible.

Note : La somme des composantes n'est pas toujours égale au total en raison des données qui ont été arrondies.

Source : Statistique Canada, *Enquête sur la population active*.

Tableau 2
COMPARAISONS INTERRÉGIONALES
QUELQUES INDICATEURS DU MARCHÉ DU TRAVAIL

2^e trimestre 2004

Données non désaisonnalisées

Régions économiques, régions métropolitaines et ensemble du Québec	Taux d'activité (%)	Taux de chômage (%)	Taux d'emploi (%)
RÉGIONS ÉCONOMIQUES			
Gaspésie-Îles-de-la-Madeleine	53,7	20,5	42,6
Bas-Saint-Laurent	62,3	10,5	55,8
Capitale-Nationale	65,5	5,9	61,6
Chaudière-Appalaches	69,7	5,7	65,8
Estrie	63,3	6,0	59,5
Centre-du-Québec	65,1	8,0	59,9
Montérégie	68,4	7,2	63,5
Montréal	65,1	8,9	59,3
Laval	68,9	9,2	62,6
Lanaudière	69,2	5,5	65,4
Laurentides	69,6	6,5	65,0
Outaouais	68,6	8,0	63,2
Abitibi-Témiscamingue	65,6	10,6	58,7
Mauricie	58,2	10,8	51,9
Saguenay-Lac-Saint-Jean	62,5	13,0	54,4
Côte-Nord et Nord-du-Québec	67,0	13,9	57,7
RÉGIONS MÉTROPOLITAINES			
Saguenay	65,2	10,9	58,1
Québec	67,2	5,5	63,5
Trois-Rivières	61,0	10,7	54,6
Sherbrooke	66,7	5,9	62,7
Montréal	67,9	7,9	62,5
Ottawa-Gatineau	70,9	7,0	66,0
ENSEMBLE DU QUÉBEC	66,2	8,1	60,9

Source : Statistique Canada, *Enquête sur la population active*.

Tableau 3
PRINCIPAUX INDICATEURS DU MARCHÉ DU TRAVAIL SELON LE SEXE ET L'ÂGE
RMR de Montréal et ensemble du Québec

Sexes et groupes d'âge	RMR de Montréal			Ensemble du Québec		
	2 ^e trimestre		Variation	2 ^e trimestre		Variation
	2004	2003	%	2004	2003	%
HOMMES						
Population 15 ans et plus (000)	1 435,6	1 411,7	1,7	3 017,1	2 984,6	1,1
Population active (000)	1 062,5	1 065,6	-0,3	2 190,0	2 191,6	-0,1
Emploi (000)	974,7	953,7	2,2	2 000,7	1 980,7	1,0
- Temps plein (000)	857,6	845,1	1,5	1 779,6	1 768,7	0,6
- Temps partiel (000)	117,1	108,6	7,8	221,1	212,0	4,3
Chômeurs (000)	87,9	111,9	-21,4	189,4	210,9	-10,2
Taux de chômage (%)	8,3	10,5		8,6	9,6	
Taux d'activité (%)	74,0	75,5		72,6	73,4	
Taux d'emploi (%)	67,9	67,6		66,3	66,4	
FEMMES						
Population 15 ans et plus (000)	1 509,5	1 486,8	1,5	3 123,5	3 090,9	1,1
Population active (000)	937,8	917,8	2,2	1 876,1	1 849,5	1,4
Emploi (000)	867,3	832,5	4,2	1 736,1	1 690,1	2,7
- Temps plein (000)	652,6	613,8	6,3	1 279,6	1 238,2	3,3
- Temps partiel (000)	214,7	218,7	-1,8	456,5	451,9	1,0
Chômeuses (000)	70,5	85,3	-17,4	140,1	159,4	-12,1
Taux de chômage (%)	7,5	9,3		7,5	8,6	
Taux d'activité (%)	62,1	61,7		60,1	59,8	
Taux d'emploi (%)	57,5	56,0		55,6	54,7	
15-29 ANS						
Population 15-29 ans (000)	723,4	709,1	2,0	1 458,7	1 448,7	0,7
Population active (000)	544,2	529,6	2,8	1 087,1	1 089,9	-0,3
Emploi (000)	480,0	457,9	4,8	959,5	956,5	0,3
- Temps plein (000)	325,2	310,3	4,8	652,8	656,9	-0,6
- Temps partiel (000)	154,8	147,6	4,9	306,6	299,5	2,4
Chômeurs et chômeuses (000)	64,2	71,7	-10,5	127,6	133,4	-4,3
Taux de chômage (%)	11,8	13,5		11,7	12,2	
Taux d'activité (%)	75,2	74,7		74,5	75,2	
Taux d'emploi (%)	66,4	64,6		65,8	66,0	
30 ANS ET PLUS						
Population 30 ans et plus (000)	2 221,7	2 189,5	1,5	4 681,9	4 626,8	1,2
Population active (000)	1 456,2	1 453,8	0,2	2 979,1	2 951,3	0,9
Emploi (000)	1 361,9	1 328,3	2,5	2 777,3	2 714,3	2,3
- Temps plein (000)	1 184,9	1 148,5	3,2	2 406,4	2 349,9	2,4
- Temps partiel (000)	176,9	179,8	-1,6	370,9	364,4	1,8
Chômeurs et chômeuses (000)	94,3	125,5	-24,9	201,8	237,0	-14,9
Taux de chômage (%)	6,5	8,6		6,8	8,0	
Taux d'activité (%)	65,5	66,4		63,6	63,8	
Taux d'emploi (%)	61,3	60,7		59,3	58,7	

- : Donnée non disponible.

Note : La somme des composantes n'est pas toujours égale au total en raison des données qui ont été arrondies.

Source : Statistique Canada, *Enquête sur la population active*.

Tableau 4
EMPLOI PAR SECTEUR D'ACTIVITÉ
RMR de Montréal et ensemble du Québec

Secteurs d'activité ¹	RMR de Montréal			Ensemble du Québec		
	2 ^e trimestre		Variation	2 ^e trimestre		Variation
	2004 (000)	2003 (000)	%	2004 (000)	2003 (000)	%
Secteur de la production de biens	395,3	392,2	0,8	928,4	941,0	-1,3
Agriculture	7,9	5,1	54,9	56,3	57,9	-2,8
Foresterie et exploitation forestière	—	—	—	17,0	19,6	-13,3
Pêche, chasse et piégeage	—	—	—	2,3	2,8	-17,9
Extraction minière	—	—	—	14,2	16,3	-12,9
Services publics	15,1	15,2	-0,7	32,5	29,9	8,7
Construction	75,2	75,1	0,1	171,9	173,8	-1,1
Fabrication d'aliments, de boissons et de produits du tabac	43,0	38,2	12,6	91,1	85,4	6,7
Usines de textiles et de produits textiles	9,4	7,5	25,3	20,8	20,0	4,0
Fabrication de vêtements, de produits en cuir et analogues	33,1	39,6	-16,4	48,4	57,2	-15,4
Fabrication de produits en bois	8,5	8,6	-1,2	66,6	57,8	15,2
Fabrication du papier	7,0	11,4	-38,6	32,1	36,9	-13,0
Impression et activités connexes de soutien	19,4	22,8	-14,9	36,5	39,1	-6,6
Fabrication de produits chimiques	27,8	25,1	10,8	36,9	34,9	5,7
Fabrication de produits en caoutchouc et en plastique	8,5	9,9	-14,1	32,3	32,2	0,3
Fabrication de produits minéraux non métalliques	8,5	5,8	46,6	18,7	15,8	18,4
Première transformation des métaux	7,4	8,4	-11,9	26,7	30,5	-12,5
Fabrication de produits métalliques	19,1	22,3	-14,3	39,9	47,3	-15,6
Fabrication de machines	19,5	16,1	21,1	35,5	31,8	11,6
Fabrication de produits informatiques et électroniques	15,3	20,5	-25,4	20,0	28,3	-29,3
Fabrication de matériel, d'appareils et de composants électriques	7,2	7,5	-4,0	12,8	16,7	-23,4
Fabrication de matériel de transport	31,4	27,3	15,0	52,0	45,7	13,8
Fabrication de meubles et de produits connexes	10,2	13,9	-26,6	32,5	39,9	-18,5
Activités diverses de fabrication ²	19,9	9,6	107,3	31,3	21,4	46,3
Secteur des services	1446,6	1394,0	3,8	2808,4	2729,7	2,9
Commerce de gros	87,1	85,2	2,2	135,8	136,8	-0,7
Commerce de détail	231,5	229,4	0,9	483,5	468,7	3,2
Transport et entreposage	97,5	90,3	8,0	180,4	162,2	11,2
Finance	58,0	56,7	2,3	88,5	87,5	1,1
Sociétés d'assurance, fonds et autres instruments financiers	30,1	30,4	-1,0	60,3	53,1	13,6
Services immobiliers	21,6	20,8	3,8	34,6	32,0	8,1
Services de location et de location à bail	13,2	8,0	65,0	19,0	16,2	17,3
Services professionnels, scientifiques et techniques	150,3	141,0	6,6	228,4	215,3	6,1
Services aux entreprises, services relatifs aux bâtiments et autres services de soutien	56,6	65,1	-13,1	108,9	120,9	-9,9
Services d'enseignement	112,1	131,6	-14,8	239,2	260,1	-8,0
Soins de santé et assistance sociale	224,9	188,6	19,2	459,3	418,1	9,9
Information, culture et loisirs	92,1	90,8	1,4	158,3	148,9	6,3
Hébergement et restauration	102,8	100,0	2,8	212,7	224,8	-5,4
Autres services	81,2	73,5	10,5	175,4	164,0	7,0
Administration fédérale (incluant la défense)	20,9	20,9	0,0	71,3	73,5	-3,0
Administrations publiques provinciales et territoriales	27,4	26,9	1,9	80,2	81,0	-1,0
Administrations publiques locales, municipales, régionales et autres	39,2	34,9	12,3	72,6	66,7	8,8
ENSEMBLE DES SECTEURS	1841,9	1786,2	3,1	3736,7	3670,8	1,8

- : Donnée non disponible.

Note : La somme des composantes n'est pas toujours égale au total en raison des données qui ont été arrondies.

¹ Système de classification des industries de l'Amérique du Nord (SCIAN).

² L'industrie de la fabrication de produits du pétrole et du charbon est incluse dans cette industrie.

Source : Statistique Canada, *Enquête sur la population active*.

Tableau 5
EMPLOI SELON LE GENRE ET LE NIVEAU DE COMPÉTENCE
RMR de Montréal et ensemble du Québec

Genre de compétence	RMR de Montréal			Ensemble du Québec		
	2 ^o trimestre		Variation %	2 ^o trimestre		Variation %
	2004 (000)	2003 (000)		2004 (000)	2003 (000)	
Gestion	171,8	150,3	14,3	328,8	275,6	19,3
Affaires, finance et administration	391,5	336,3	16,4	689,1	624,6	10,3
Sciences naturelles et appliquées et professions apparentées	145,7	136,6	6,7	253,6	242,1	4,8
Secteur de la santé	116,3	102,7	13,2	234,7	210,0	11,8
Sciences sociales, enseignement, administration publique et religion	129,6	144,2	-10,1	255,3	287,3	-11,1
Arts, culture, sports et loisirs	59,2	76,6	-22,7	98,2	116,8	-15,9
Vente et services	481,9	492,7	-2,2	965,8	986,6	-2,1
Métiers, transport et machinerie	206,7	196,7	5,1	503,2	496,6	1,3
Prof. propres au secteur primaire	17,3	11,1	55,9	88,4	92,0	-3,9
Transformation, fabrication et services d'utilité publique	122,1	139,0	-12,2	319,7	339,2	-5,7
ENSEMBLE DES PROFESSIONS	1 841,9	1 786,2	3,1	3 736,7	3 670,8	1,8
Niveau de compétence¹						
Gestion	171,8	150,3	14,3	328,8	275,6	19,3
Professionnel	352,7	351,6	0,3	618,9	635,1	-2,6
Technique	500,0	491,6	1,7	1 082,1	1 089,2	-0,7
Intermédiaire	622,9	591,0	5,4	1 276,5	1 230,4	3,7
Élémentaire	194,5	201,7	-3,6	430,5	440,4	-2,2

- : Donnée non disponible.

Note : La somme des composantes n'est pas toujours égale au total en raison des données qui ont été arrondies.

¹ Le niveau de compétence selon la Classification nationale des professions : gestion (expérience dans le domaine visé); professionnel (généralement diplôme universitaire); technique (généralement diplôme collégial ou secondaire professionnel); intermédiaire (généralement diplôme secondaire général); élémentaire (généralement études secondaires non terminées).

Source : Statistique Canada, *Enquête sur la population active*.

Tableau 6
EMPLOI PAR SECTEUR D'ACTIVITÉ POUR L'ENSEMBLE DU QUÉBEC

Secteurs d'activité ¹	Ensemble du Québec		
	2 ^e trimestre		Variation %
	2004 (000)	2003 (000)	
Secteur de la production de biens	928,4	941,0	-1,3
Agriculture	56,3	57,9	-2,8
Foresterie et exploitation forestière	17,0	19,6	-13,3
Pêche, chasse et piégeage	2,3	2,8	-17,9
Extraction minière	14,2	16,3	-12,9
Services publics	32,5	29,9	8,7
Construction	171,9	173,8	-1,1
Fabrication d'aliments, de boissons et de produits du tabac	91,1	85,4	6,7
Usines de textiles et de produits textiles	20,8	20,0	4,0
Fabrication de vêtements, de produits en cuir et analogues	48,4	57,2	-15,4
Fabrication de produits en bois	66,6	57,8	15,2
Fabrication du papier	32,1	36,9	-13,0
Impression et activités connexes de soutien	36,5	39,1	-6,6
Fabrication de produits chimiques	36,9	34,9	5,7
Fabrication de produits en caoutchouc et en plastique	32,3	32,2	0,3
Fabrication de produits minéraux non métalliques	18,7	15,8	18,4
Première transformation des métaux	26,7	30,5	-12,5
Fabrication de produits métalliques	39,9	47,3	-15,6
Fabrication de machines	35,5	31,8	11,6
Fabrication de produits informatiques et électroniques	20,0	28,3	-29,3
Fabrication de matériel, d'appareils et de composants électriques	12,8	16,7	-23,4
Fabrication de matériel de transport	52,0	45,7	13,8
Fabrication de meubles et de produits connexes	32,5	39,9	-18,5
Activités diverses de fabrication ²	31,3	21,4	46,3
Secteur des services	2 808,4	2 729,7	2,9
Commerce de gros	135,8	136,8	-0,7
Commerce de détail	483,5	468,7	3,2
Transport et entreposage	180,4	162,2	11,2
Finance	88,5	87,5	1,1
Sociétés d'assurance, fonds et autres instruments financiers	60,3	53,1	13,6
Services immobiliers	34,6	32,0	8,1
Services de location et de location à bail	19,0	16,2	17,3
Services professionnels, scientifiques et techniques	228,4	215,3	6,1
Services aux entreprises, services relatifs aux bâtiments et autres services de soutien	108,9	120,9	-9,9
Services d'enseignement	239,2	260,1	-8,0
Soins de santé et assistance sociale	459,3	418,1	9,9
Information, culture et loisirs	158,3	148,9	6,3
Hébergement et restauration	212,7	224,8	-5,4
Autres services	175,5	164,0	7,0
Administration fédérale (incluant la défense)	71,3	73,5	-3,0
Administrations publiques provinciales et territoriales	80,2	81,0	-1,0
Administrations publiques locales, municipales, régionales et autres	72,6	66,7	8,8
ENSEMBLE DES SECTEURS	3 736,7	3 670,8	1,8

- : Donnée non disponible.

Note : La somme des composantes n'est pas toujours égale au total en raison des données qui ont été arrondies.

¹ Système de classification des industries de l'Amérique du Nord (SCIAN).

² L'industrie de la fabrication de produits du pétrole et du charbon est incluse dans cette industrie.

Source : Statistique Canada, *Enquête sur la population active*.

Tableau 7

PRESTATAIRES DE L'ASSURANCE-EMPLOI¹
SELON LES RÉGIONS ÉCONOMIQUES ET L'ENSEMBLE DU QUÉBEC

Régions économiques et ensemble du Québec	Juin 2004	Juin 2003	Variation %	Taux de prestation² Juin 2004
RÉGIONS ÉCONOMIQUES				
Gaspésie–Îles-de-la-Madeleine	11 781	11 836	-0,5	17,9
Bas-Saint-Laurent	12 807	14 062	-8,9	9,4
Capitale-Nationale	19 403	19 393	0,1	4,4
Chaudière-Appalaches	14 349	13 232	8,4	5,4
Estrie	10 377	10 912	-4,9	5,4
Centre-du-Québec	9 785	8 590	13,9	6,6
Montérégie	35 172	35 028	0,4	4,0
Montréal	49 678	50 689	-2,0	4,0
Laval	8 573	8 992	-4,7	3,7
Lanaudière	13 566	12 586	7,8	5,1
Laurentides	17 172	16 817	2,1	5,4
Outaouais	8 635	8 469	2,0	3,9
Abitibi-Témiscamingue	9 270	9 412	-1,5	9,3
Mauricie	11 963	10 789	10,9	7,0
Saguenay–Lac-Saint-Jean	16 375	17 621	-7,1	8,5
Côte-Nord	6 849	7 486	-8,5	10,0
Nord-du-Québec	2 010	2 108	-4,6	8,0
ZME ³ de Montréal	95 393	96 037	-0,7	4,1
ENSEMBLE DU QUÉBEC	257 765	258 022	-0,1	5,2

¹ Prestataires de l'assurance-emploi actifs et aptes au travail.

² Le taux de prestation correspond au nombre de prestataires divisé par le nombre de personnes âgées de 15 à 64 ans (recensement 2001).

³ La ZME ou zone métropolitaine de l'emploi est formée de la somme des territoires des 47 centres locaux d'emploi de la RMR de Montréal et correspond presque au territoire de la RMR

Source : Ressources humaines et développement des compétences Canada

Tableau 8
PRESTATAIRES DE L'ASSISTANCE-EMPLOI¹
SELON LES RÉGIONS ÉCONOMIQUES ET L'ENSEMBLE DU QUÉBEC

Régions économiques et ensemble du Québec	Avril 2004	Avril 2003	Variation %	Taux de prestation ² Avril 2004
RÉGIONS ÉCONOMIQUES				
Gaspésie-Îles-de-la-Madeleine	3 141	3 339	-5,9	4,8
Bas-Saint-Laurent	4 031	4 436	-9,1	3,0
Capitale-Nationale	11 825	12 513	-5,5	2,7
Chaudière-Appalaches	4 368	4 415	-1,1	1,7
Estrie	5 934	5 869	1,1	3,1
Centre-du-Québec	4 273	4 135	3,3	2,9
Montérégie	20 047	20 535	-2,4	2,3
Montréal	67 460	70 119	-3,8	5,5
Laval	4 217	4 300	-1,9	1,8
Lanaudière	6 724	7 074	-4,9	2,5
Laurentides	7 983	8 263	-3,4	2,5
Outaouais	7 029	6 874	2,3	3,2
Abitibi-Témiscamingue	3 565	3 706	-3,8	3,6
Mauricie	8 009	8 310	-3,6	4,7
Saguenay-Lac-Saint-Jean	7 100	7 247	-2,0	3,7
Côte-Nord	1 828	2 019	-9,5	2,7
Nord-du-Québec	649	733	-11,5	2,6
ZME ³ de Montréal	87 475	90 415	-3,3	3,7
ENSEMBLE DU QUÉBEC	168 183	173 887	-3,3	3,4

¹ Adultes sans contrainte à l'emploi.

² Le taux de prestation correspond au nombre de prestataires divisé par le nombre de personnes âgées de 15 à 64 ans (recensement 2001).

³ La ZME ou zone métropolitaine de l'emploi est formée de la somme des territoires des 47 centres locaux d'emploi de la RMR de Montréal et correspond presque au territoire de la RMR

Source : Ministère de l'Emploi, de la Solidarité sociale et de la Famille.

Tableau 9
PRINCIPAUX PROJETS D'INVESTISSEMENT EN COURS OU ANNONCÉS
RMR de Montréal
2^e trimestre 2004

Secteur d'activité Nom de l'entreprise Localité	Montant de l'investissement \$	Remarques
RÉGION DE LAVAL ⁽¹⁾		
Arts, spectacles et loisirs Gouvernements du Québec et du Canada	16 000 000	Début officiel des travaux de construction du projet du Complexe multi-sport. Ajustement des coûts reliés à ces travaux à 16 000 000 \$ découlant en grande partie de l'ajout d'une phase 2 pour la rénovation du centre sportif Val-des-Arbres.
Autres services (sauf les administrations publiques) Urgel Bourgie	1 350 000	Construction d'un mausolée portant à cinq l'ensemble de ces bâtiments tous interreliés qui se dressent sur le site du cimetière Jardins Urgel Bourgie sur l'avenue des Perrons.
Commerce de détail Contact Pontiac Buick GMC	2 000 000	Agrandissement de la salle de démonstration de 3 000 pieds carrés dans l'éventualité de l'arrivée d'une nouvelle bannière de prestige appartenant au constructeur américain General Motors. Les travaux ont également permis l'ajout de 7 stalles de travail et d'un « <i>drive through</i> » permettant aux clients de laisser leur véhicule à l'intérieur.
Commerce de détail Meubles Germain Larivière	10 000 000	Début des travaux de construction d'une succursale du magasin de meubles Germain Larivière. Ce local de 100 000 pieds carrés de surface de vente sera réparti sur 2 étages en bordure de l'autoroute 15 à la hauteur de la sortie de l'autoroute 440. Les travaux devraient se terminer à la fin août 2004.
Commerce de détail Pneus Président	---	Acquisition des 17 centres de l'auto Sears situés dans l'est du pays dont un à Laval.
Commerce de gros Acier Pacifique inc.	1 000 000	Travaux d'agrandissement de sa nouvelle usine dans le parc industriel Centre de Laval. Le projet permettra l'ajout de 100 000 pieds carrés à son centre de distribution.
Construction Société de développement Mikata	5 000 000	Construction d'un centre commercial à l'entrée du quartier Champfleury.
Construction Groupe Montoni	6 000 000	Acquisition d'un terrain de 1 500 000 pieds carrés bordant l'autoroute 13. Un million de pieds carrés a déjà été revendu à 3 entreprises qui s'y installeront dès le mois d'octobre, les travaux de construction débutant à la mi-mai.
Construction Groupe immobilier du Versant	---	Acquisition du terrain de 1,2 million de pieds carrés longeant l'autoroute des Laurentides entre les grandes surfaces Home Depot et Brault & Martineau. La nature du projet qui y sera développé reste à déterminer.
Construction Groupe Cholette et Groupe immobilier Théberge	60 000 000	Construction d'un complexe de 164 unités de condominiums haut de gamme « Les Cours Cosmopolis ». Le projet comprendra 2 édifices de 6 étages adjacents au centre commercial Centropolis.
Construction Les habitations Saint-Christophe	---	Projet d'aménagement de 30 logements dans l'église Saint-Christophe, de réaménagement du presbytère et de construction de 12 logements.
Construction Groupe LSR	200 000 000	Poursuite des travaux de construction du projet résidentiel Villas-sur-Rive, à Sainte-Dorothée, en bordure de la Rivière-des-Prairies. Il est à noter que 67 des 220 unités prévues à la phase initiale ont déjà trouvé preneur et les premières maisons unifamiliales seront livrées au cours de l'été. Au total 1 200 unités d'habitation seront construites.
Fabrication Bassé et frères	3 500 000	Début des travaux de construction d'une usine de transformation, d'un centre de distribution, d'un comptoir de vente au détail et du siège social de ce fabricant de noix. Cette implantation industrielle créera 45 emplois.
Fabrication	2 500 000	Poursuite de la modernisation des installations de cet important

Secteur d'activité Nom de l'entreprise Localité	Montant de l'investissement \$	Remarques
Groupe Lelys		imprimeur d'étiquettes autocollantes en vue d'accroître sa capacité de production. On prévoit qu'une vingtaine de nouveaux postes seront créés d'ici 3 ans à l'usine de Laval.
Fabrication Héroux-Devtek (div. Laval)	3 000 000	Agrandissement de son usine à Laval consistant dans l'addition de 16 000 pieds carrés. Ce projet comprend l'agrandissement du secteur assemblage et usinage, de même que l'ajout de nouvelles installations d'essai pour les trains d'atterrissage.
Fabrication Produits alimentaires Viau inc.	12 000 000	Construction d'une nouvelle usine, siège social et centre de distribution dans le parc industriel de l'autoroute 25. Le complexe aura une superficie de 90 000 pieds carrés et permettra la création de 25 emplois.
Fabrication Les Aliments Sorriso	4 000 000	Cette entreprise qui transforme la viande en salamis, pepperonis et en saucisses est sur le point de démarrer les travaux de construction d'une nouvelle usine de 20 000 pieds carrés dans le parc industriel Impact 440. Ses nouvelles installations lui permettront de doubler ses effectifs de 15 à 30 employés et de tripler sa capacité de production.
Hébergement et services de restauration Restaurant Le Four	1 200 000	Ouverture d'un restaurant Le Four au centre commercial Complexe Centropolis et création d'une cinquantaine d'emplois.
Services d'enseignement Université de Montréal	---	Le projet d'implantation de l'Université de Montréal se poursuit. La ville prévoit lancer sous peu le processus public d'appels d'offres et espère une mise en chantier début 2005 pour une ouverture en septembre 2006. L'université a également les droits sur trois terrains adjacents pour les dix prochaines années. À terme, la cité universitaire pourrait disposer de 4 pavillons et 800 000 pieds carrés de locaux voués à l'enseignement.
Services immobiliers et services de location et de location à bail Mini Entrepasage Forteresse	---	Agrandissement de la superficie nette d'entrepasage à 125 000 pieds carrés des installations de l'entreprise du boulevard Saint-Martin.
Services professionnels, scientifiques et techniques Virochem Pharma	36 500 000	Début officiel des activités de la nouvelle entreprise créée par le Dr Bellini, ex-chef de la direction de BioChem Pharma. Une quarantaine de chercheurs sur les 120, mis à pied suite à la fermeture de BioChem, ont ainsi repris le travail.
Services professionnels, scientifiques et techniques Neurochem inc.	10 500 000	Acquisition de l'édifice Shire dans la Cité de la biotech en bordure de l'autoroute des Laurentides. Ce nouvel édifice permettra à l'entreprise de regrouper, sous un seul et même toit, ses 125 employés des secteurs administratif et scientifique qui travaillaient jusque là en différents endroits dans la région métropolitaine.
Soins de santé et assistance sociale Ministère de la santé et des services sociaux	23 000 000	Les travaux ont officiellement débuté en avril en vue de relocaliser, d'agrandir et de réaménager l'urgence de l'hôpital Cité de la Santé.
Soins de santé et assistance sociale Hôpital juif de réadaptation	4 000 000	Travaux d'agrandissement permettant d'augmenter la capacité d'accueil de 120 à 132 lits.
Soins de santé et assistance sociale Centre de la petite enfance Force Vive	1 200 000	Inauguration des nouveaux locaux de la garderie permettant la création d'une vingtaine d'emplois. Ce centre accueillera 60 enfants en plus d'offrir 150 places en milieu familial.
Soins de santé et assistance sociale Clinique dentaire Papin et Thibault	1 000 000	Construction d'un immeuble de 3 500 pieds carrés sur le boulevard Dagenais qui a généré la création de 18 emplois.
Transport et entreposage Entrepôts S.A.C. (2000) inc.	2 500 000	Agrandissement de son entrepôt frigorifique. Les travaux consisteront en l'ajout de 21 500 pieds carrés et permettront de créer 3 emplois.
Transport et entreposage P.B. Auto	---	Construction d'un entrepôt sur le boulevard des Rossignols, en bordure de l'autoroute 15.

RÉGION DE LANAUDIÈRE ⁽²⁾

Entrepreneurs principaux (231) Maisons usinées Confort Design	---	Les propriétaires ont inauguré les locaux de leur nouvelle entreprise qui se spécialise dans la construction de maisons usinées
--	-----	---

Secteur d'activité Nom de l'entreprise Localité	Montant de l'investissement \$	Remarques
Des Moulins		haut de gamme. L'entreprise est située dans le parc industriel de Mascouche et prévoit créer une centaine d'emplois d'ici un an.
Fabrication de produits du pétrole et du charbon (324) Asphaltes J. Dumont Des Moulins	400 000	La compagnie a inauguré ses nouvelles installations situées dans le parc industriel de Terrebonne. L'entreprise, qui se spécialise dans l'aménagement paysager et le pavage dans les secteurs résidentiel, commercial et industriel, a permis la création de 6 nouveaux emplois qui s'ajoutent aux 12 déjà existants.
Fabrication de produits métalliques (332) Cheminée Lining E. inc. Des Moulins	3 000 000	L'entreprise Cheminée Lining E. inc., qui se spécialise dans la conception, la fabrication et l'installation de cheminées industrielles préfabriquées et autoportantes, a procédé à la première pelletée de terre marquant le début de la construction de ses nouvelles installations dans le parc industriel de Terrebonne. L'investissement de 3 M \$ permettra la création de 11 nouveaux emplois qui s'ajouteront aux 44 que compte déjà l'entreprise.
Fabrication de machines (333) ConcepTech i.n.d. inc. Des Moulins	500 000	L'entreprise, qui se spécialise dans le marché de la fabrication de machinerie industrielle de nettoyage, a débuté les travaux de construction de ses nouveaux locaux dans le parc industriel de Terrebonne. Ses principaux produits sont le nettoyage de réservoirs par ultrasons. Cet investissement permettra la création de 5 nouveaux emplois, ce qui portera à dix le nombre de personnes employées par la compagnie.
Fabrication de matériel, d'appareils et de composants électriques (335) Électrolux L'Assomption	30 000 000	L'entreprise, qui se spécialise dans la conception et la fabrication d'appareils électroménagers, est sur le point de démarrer les travaux d'agrandissement et de modernisation de son usine de L'Assomption. Les travaux s'étendront sur trois ans. Le projet permettra d'augmenter la capacité de production de l'usine et créera 200 emplois.
Grossistes-distributeurs de produits alimentaires (413) Empire Health Distribution inc. Des Moulins	1 290 000	Cette entreprise distribue ses produits sportifs dans les centres de conditionnement physique, dans les magasins de produits naturels et certains supermarchés. Elle a récemment procédé au lancement des travaux de construction de son nouveau siège social situé à Terrebonne. L'investissement permettra la création de 10 nouveaux emplois qui s'ajouteront aux 20 déjà en entreprise.
Marchands de véhicules automobiles (441) Girard Chrysler Dodge Jeep L'Assomption	3 000 000	On a procédé à l'inauguration officielle des nouveaux locaux du concessionnaire Girard Chrysler Dodge Jeep situés à Repentigny. L'investissement a permis de tripler la superficie des locaux et de créer une dizaine d'emplois.
Marchands de véhicules automobiles (441) Groupe Grenier Des Moulins	1 800 000	Le Groupe Grenier a fait l'acquisition d'une nouvelle concession de véhicules Suzuki. Le concessionnaire est situé à Terrebonne et investira 1,8 M \$ dans la rénovation d'un bâtiment qui accueillera six véhicules neufs en montre et permettra l'aménagement de cinq baies de service.
Magasins de meubles et accessoires de maisons (442) Inter Luminaire RA Des Moulins	85 000	Le propriétaire de ce commerce de lampes et luminaires effectue présentement des rénovations, au coût de 85 000 \$, de l'extérieur ainsi que de l'intérieur de son entreprise. On ignore pour l'instant, s'il y aura création d'emploi.
Marchands de matériaux de construction et fournitures de jardinage (444) Matério Des Moulins	8 000 000	On annonce la construction prochaine d'un centre de rénovation qui sera situé à Terrebonne. Le complexe comprendra un magasin, un centre de coupe, un entrepôt et un centre de jardinage. On compte créer 140 emplois. On devrait pouvoir procéder à l'ouverture de ce commerce vers la mi-février 2005.
Marchands de matériaux de construction et fournitures de jardinage (444) Pépinière Lapointe Des Moulins	600 000	La Pépinière Lapointe a ouvert ses locaux nouvellement agrandis. Cet investissement permet à l'entreprise de devenir le plus grand centre jardin au Québec. On ignore le nombre d'emplois créés.
Marchands de matériaux de construction et fournitures de	1 000 000	Les nouvelles serres de la Pépinière Villeneuve ont ouvert leurs portes. Ces serres ont une superficie de 9 000 pieds carrés. Cet

Secteur d'activité Nom de l'entreprise Localité	Montant de l'investissement \$	Remarques
jardinage (444) Pépinière Villeneuve L'Assomption		investissement permettra de créer une dizaine de nouveaux emplois d'ici deux ans. L'entreprise produit plus de 800 variétés de végétaux, se spécialisant dans les vivaces et les arbustes.
Magasins d'alimentation (445) Loblaws L'Assomption	20 000 000	On a procédé à l'ouverture officielle du marché d'alimentation Loblaws de Repentigny. On avait déjà parlé de cet investissement au 1 ^{er} trimestre de 2004 (200 emplois).
Magasins d'alimentation (445) Maxi Des Moulins	---	Provigo inc. entreprendra bientôt la construction d'un nouveau marché d'alimentation portant la bannière Maxi à Lachenaie. Nous ignorons, pour l'instant, le montant investi et le nombre d'emplois créés.
Services d'information (514) Bibliothèque de L'Assomption L'Assomption	4 000 000	La nouvelle bibliothèque de L'Assomption a procédé à l'ouverture officielle de ses nouveaux locaux dans l'ancien couvent de la Congrégation Notre-Dame. On trouve également, à cette adresse, un centre communautaire. La bibliothèque portera le nom de Christian-Roy. L'annonce de cet investissement avait été faite au 1 ^{er} trimestre de 2003.
Services immobiliers (53) Manoir des Seigneurs L'Assomption	8 100 000	On a procédé à la première pelletée de terre pour la construction d'un immeuble comptant 90 unités de logement pour les personnes âgées du secteur Le Gardeur à Repentigny. On avait déjà mentionné ce projet au 1 ^{er} trimestre de 2004. Le montant de l'investissement a été revu à la hausse passant de 6 M \$ à 8 M \$.
Services immobiliers (531) Groupe Verdier inc. Des Moulins	---	Les travaux devraient bientôt démarrer pour la construction d'un bâtiment commercial qui abritera le Centre Médical Le Gardeur sur la Montée des Pionniers, près du nouvel hôpital à Lachenaie. Le projet sera composé d'un bâtiment de 40 000 pieds carrés sur 2 étages et devraient ouvrir ses portes vers l'automne 2004. On y offrira de nombreux services dont ceux de gynécologues, d'urologues, de gastro-entérologues, de cardiologues et autres.
Services immobiliers (531) Promoteurs Jacques Peetroons et Jean-Louis Legault Des Moulins	---	Les promoteurs Peetroons et Legault ont ouvert officiellement le Centre d'affaires des Moulins. Cette nouvelle entité destinée aux nouveaux et aux petits entrepreneurs ou professionnels offrira 5 000 pieds carrés d'espace de bureau et comprendra certains services (téléphone, Internet, photocopie, salle de conférence). En tout, on peut accueillir 17 entreprises.
Services professionnels, scientifiques et techniques (54) Construction Gildas Poulin Des Moulins	800 000	On annonce le début de travaux de construction du bâtiment qui accueillera la compagnie Constructions Gildas Poulin qui se spécialise dans l'aménagement de bureaux et de commerce. L'investissement permettra aussi la création de 2 nouveaux emplois en plus des 7 déjà en place.
Services professionnels, scientifiques et techniques (541) Carrefour industriel et expérimental de Lanaudière (CIEL) L'Assomption	100 000	Le CIEL va profiter de l'octroi d'une aide de 100 000 \$ remise par le CRDL pour le maintien et le développement de ses activités en 2004. Le CIEL fait la promotion du développement des biotechnologies végétales et de l'horticulture dans Lanaudière par la recherche interne autonome et la réalisation de projets en recherche et développement. L'investissement permettra la création de 7 emplois dont 2 postes de chercheur.
Services de gestion des déchets et d'assainissement (562) BFI Usine de Triage Lachenaie Des Moulins	500 000	De nouvelles installations aménagées par BFI seront construites. Elles permettront aux citoyens de trier leurs matériaux qui seront ultérieurement récupérés au lieu d'être enfouis.
Services d'enseignement (611) Cégep régional de Lanaudière, constituante de Terrebonne Des Moulins	1 650 000	Les travaux sont sur le point de démarrer concernant la construction d'un atelier d'ébénisterie moderne, adjacent au Centre de formation professionnelle à son campus de Terrebonne. L'annonce de cet investissement avait été faite au 2 ^e trimestre 2003.
Services d'enseignement (611) Université du Québec à Montréal Des Moulins	5 000 000	La signature d'une entente entre l'UQÀM et la Ville de Mascouche a été annoncée au cours du mois d'avril. Un centre d'études universitaires de calibre international viendra s'installer à Mascouche et y offrira des programmes d'enseignement, de

Secteur d'activité Nom de l'entreprise Localité	Montant de l'investissement \$	Remarques
		recherche et de création. Le campus abritera un bon nombre de facultés dont, les sciences, les sciences sociales, les sciences de la gestion, les arts, les lettres, les langues et le droit.
Services d'enseignement (611) Commission scolaire des Affluents Des Moulins	250 000	La commission scolaire procède présentement à une demande de soumissions touchant son projet de travaux concernant la ventilation des ateliers de finition de meubles au Centre de formation professionnelle des Moulins à Terrebonne. Les travaux devraient s'élever à environ 250 000 \$.
Hôpitaux (622) Hôpital de Lachenaie Des Moulins	160 000 000	On a procédé à l'ouverture officielle du Centre hospitalier Pierre-Le Gardeur situé à Lachenaie. Environ 200 postes ont été créés. Le dernier article mentionnant cet investissement remonte au 2 ^e trimestre de 2003.
Assistance sociale (624) Centre de la petite enfance Chaton Des Moulins	707 000	On a procédé à la première pelletée de terre qui a lancé les travaux pour l'agrandissement du CPE Chaton. Dès septembre, on y accueillera 80 enfants (donc 21 nouvelles places et création de 7 nouveaux emplois à temps plein).
Assistance sociale (624) La Ressourcerie de L'Assomption L'Assomption	281 500	La Ressourcerie de L'Assomption a reçu une subvention gouvernementale lui permettant de démarrer ses opérations. Cette entreprise récupère et recycle les textiles sous toutes leurs formes. On prévoit créer 6 emplois dès la première année d'opération. On souhaite traiter plus de 1 000 tonnes de textiles au cours des trois premières années.
Assistance sociale (624) Propulsion Lanaudière L'Assomption	60 970	L'entreprise Propulsion Lanaudière a bénéficié d'une subvention de 60 970 \$ qui lui permettra de faire l'acquisition d'une maison pouvant accueillir de 8 à 11 personnes par année. Cet organisme offre des services divers dont l'accompagnement à la recherche d'un appartement pour les adultes de la région qui éprouvent des problèmes en santé mentale.
Arts d'interprétation (711) Théâtre du Vieux-Terrebonne Des Moulins	11 000 000	Les travaux de construction du nouveau Théâtre du Vieux-Terrebonne se poursuivent, mais nous apprenons que les coûts seront plus élevés. De 9,3 M \$, les coûts passeront à 11 M \$. L'annonce de cet investissement a été mentionnée au 3 ^e trimestre de 2003.
Établissements du patrimoine (712) Les Jardins Moores Des Moulins	118 000	C'est dans le cadre du programme Jeunesse Canada que Les Jardins Moores a reçu une subvention de 118 000 \$ qui lui permettra d'embaucher 8 jeunes en réinsertion professionnelle et ce, pour une période de 10 mois.
Réparation et entretien (811) Service d'entretien Langlois & Frères inc. Des Moulins	450 000	Un nouveau garage, spécialisé dans l'entretien des véhicules poids lourds, va bientôt s'installer dans le parc industriel Nord-Ouest de Terrebonne. Cette entreprise, qui était localisée à Saint-Eustache, va créer 4 nouveaux emplois qui s'ajouteront aux six employés que regroupe présentement l'entreprise.
Administrations publiques provinciales (912) Ministère des Transports L'Assomption	5 160 000	Nous avons déjà mentionné que la région de Lanaudière bénéficiera d'un investissement de 20 M \$ pour l'entretien de ses routes. Nous pouvons aussi préciser que 5 160 000 \$ de ces 20 M \$ seront consacrés au territoire de la MRC de L'Assomption. Cet argent sera destiné à la réalisation de deux projets: l'asphaltage de l'autoroute 40 ainsi que la reconstruction d'un pont et le réaménagement de l'intersection sur la route 343.
Administrations publiques municipales (913) Ville de L'Assomption L'Assomption	3 000 000	On est présentement à l'étape des soumissions pour la construction d'un édifice de 40 unités de logements sociaux abordables à L'Assomption. Le projet comprendra un bâtiment de 37 000 pieds carrés sur 3 étages.
Administrations publiques municipales (913) Société de développement culturel de Terrebonne Des Moulins	93 000	Grâce à une subvention de 93 000 \$, la Société de développement culturel de Terrebonne prévoit refaire une beauté au site historique de l'Île-des-Moulins. Un des principaux projets touche l'aménagement du bâtiment situé à l'arrière de la Maison de Pays dans le Vieux-Terrebonne.

Secteur d'activité Nom de l'entreprise Localité	Montant de l'investissement \$	Remarques
Administrations publiques municipales (913) Ville de Repentigny L'Assomption	2 576 000	La Ville de Repentigny procédera à la construction de deux nouvelles rues à l'intersection de l'autoroute 40 et de la route 341.
Administrations publiques municipales (913) Ville de Repentigny L'Assomption	12 000 000	La Ville de Repentigny bénéficiera de différents programmes et subventions gouvernementales pour la réalisation d'une quinzaine de projets qui devraient s'étendre jusqu'au printemps 2005. Parmi les projets retenus, on parle de la création d'un centre-ville à même une partie de la rue Notre-Dame, le remplacement des réseaux d'aqueduc des rues Camille, Denis, Maurice et Rivest et de la construction d'une nouvelle bretelle d'entrée à l'autoroute 40 à Valmont.
Administrations publiques municipales (913) Ville de Repentigny L'Assomption	400 000	La Ville de Repentigny investira 400 000 \$ supplémentaires pour divers travaux d'infrastructure sur son réseau routier (pavage des raccordements et des fissures de la route).
Administrations publiques municipales (913) Ville de Repentigny L'Assomption	2 000 000	On a débuté les travaux d'aménagement du futur parc Rochefort de Repentigny. Les travaux prévoient l'aménagement de sentiers, le gazonnement et la plantation d'arbres, d'arbustes et de plantes, sans compter la construction d'un chalet, l'aménagement de cases de stationnement et de mobiliers (bancs, paniers à rebuts, grimpeur pour les enfants) ainsi que l'éclairage et l'aménagement de jeux d'eau.
Administrations publiques municipales (913) Ville de Terrebonne Des Moulins	14 000 000	Les résidents du secteur ouest de Terrebonne seront bientôt raccordés au réseau d'aqueduc de la ville. Le projet permettra le raccordement de plus de 1 200 résidences.
Administrations publiques municipales (913) Ville de Terrebonne Des Moulins	1 100 000	Le maire de Terrebonne a annoncé que le nouveau parcours de la piste cyclable Trans-Terrebonne (section de La Pinière) sera ouvert au public. Cet investissement de 1,1 M \$ représente la première de trois phases. La deuxième phase est estimée à 2,7 M \$. D'autres informations seront données prochainement.
Administrations publiques municipales (913) Ville de Terrebonne Des Moulins	---	On est présentement à l'étape des soumissions concernant l'aménagement de la caserne d'incendie #3 dans un bâtiment existant à Lachenaie. Le projet consistera aussi dans l'addition d'un garage double adjacent au bâtiment existant.

RÉGION DE LA MONTÉRÉGIE ⁽³⁾

Entrepreneurs principaux (231) Habitations Signature inc. Brossard	60 000 000	Les travaux des phases I à III sont déjà en chantier pour le projet de construction du complexe résidentiel de 350 unités de moyen à haut de gamme <i>Domaine du Parc</i> à Brossard (Longueuil) au coût d'environ 60 000 000 \$ sur 7 phases. Le projet de condominiums au gaz naturel sera situé sur les terrains avoisinant le réservoir d'eau à l'angle du boulevard Rome et de la voie ferrée dans le secteur. Le promoteur construira 65 unités de 5 plex, 70 unités de 7 plex, 80 unités de 8 plex et 120 unités multi locatives. Les phases IV à VII de ce projet sont sur le point d'être mises en chantier pour être complétées d'ici la fin 2004.
Entrepreneurs principaux (231) Constructions Robin inc. Sainte-Julie	2 500 000	Projet à l'étude: réalise présentement des études préliminaires pour le projet de construction d'un complexe commercial multi locatif sur le boulevard Armand-Frappier à Sainte-Julie, au coût d'environ 2 500 000 \$. Le projet permettra la construction d'un édifice de 25 000 pieds carrés abritant 6 commerces, qui pourrait éventuellement être agrandi en ajoutant un deuxième étage. Les échéanciers pour ce projet seront bientôt connus.
Entrepreneurs principaux (231) Office municipal d'habitation Beloil	---	Projet à l'étude: réalise présentement des négociations pour le projet de construction d'un édifice de 20 logements pour personnes de 50 ans ou plus, sur un terrain vacant situé à l'arrière de l'édifice

Secteur d'activité Nom de l'entreprise Localité	Montant de l'investissement \$	Remarques
		Charles-Côté, de la rue Saint-Jean-Baptiste à Beloeil, dans le cadre du programme <i>Accès Logis</i> .
Entrepreneurs principaux (231) Progest construction enr. Saint-Hubert	600 000	Les travaux viennent de démarrer pour le compte du promoteur monsieur John Harris menant à la construction d'un mini centre commercial à l'angle du boulevard Gaétan Boucher et Payer à Saint-Hubert (Longueuil).
Entrepreneurs principaux (231) Groupe d'animation logement communautaire Longueuil Longueuil	5 700 000	Les travaux viennent de démarrer pour la construction de 3 édifices à logements abordables, au 2230, rue Saint-Roch à Longueuil, au coût d'environ 5 700 000 \$. Le projet totalisera 237 000 pieds carrés répartis sur 3 bâtiments.
Entrepreneurs principaux (231) Jardins Deslières (Les) Saint-Bruno-de-Montarville	18 000 000	Construction de 115 unités dont vingt maisons familiales à être complétées d'ici 1 an.
Fabrication d'aliments (311) Eaux Saint-Léger (Les) Saint-Hubert	1 200 000	Cette compagnie, spécialisée dans l'embouteillage d'eau, de jus purs et boissons gazeuses, vient de démarrer les travaux de construction de sa nouvelle usine d'embouteillage à Saint-Hubert (Longueuil), au coût d'environ 1 200 000 \$. Les travaux permettront la relocalisation, vers juillet 2004, dans le nouveau bâtiment de 15 000 pieds carrés.
Fabrication d'aliments (311) Marc Villeneuve inc. Vaudreuil-Dorion	1 000 000	Cette compagnie, spécialisée dans la fabrication et distribution de la crème glacée Chapman's et autres produits laitiers, est sur le point de démarrer les travaux d'agrandissement de son secteur de congélation à son usine située à Vaudreuil-Dorion, au coût d'environ 1 000 000 \$. Le projet consistera dans l'addition de 23 000 pieds carrés.
Fabrication d'aliments (311) Hostess-Frito Lay Saint-Hubert	2 000 000	En 2005, déménagera son centre de distribution à Saint-Hubert dans un bâtiment de 4 000 mètres carrés.
Impression (323) Logidec (div. De Moore Wallace) Boucherville	---	Cette compagnie, spécialisée dans l'impression de formulaires commerciaux, prévoit démarrer au cours des prochaines semaines, la relocalisation de son atelier d'imprimerie Moore Wallace du centre-ville de Montréal, dans un bâtiment de 5 200 pieds carrés sur la rue Ampère à Boucherville (Longueuil).
Fabrication de produits chimiques (325) Rothsay/Laurencio Sainte-Catherine	10 000 000	Cette compagnie, spécialisée dans la fabrication de produits de recyclage de résidus alimentaires, prévoit démarrer, au cours des prochaines semaines, les travaux de construction d'une usine de fabrication de carburant biodiesel sur le site de son usine à Sainte-Catherine, au coût d'environ 14 000 000 \$. La nouvelle usine aurait une capacité de production de 40 millions de litres par année et permettrait la création de 12 à 15 nouveaux emplois et l'ouverture est prévue vers avril 2005. Le projet consistera dans l'addition de 9 000 pieds carrés aux 38 000 déjà existants à son usine, ainsi que l'acquisition et l'installation de nouveaux équipements. Une phase ultérieure, au coût de 2 millions \$, pourrait permettre de doubler encore sa capacité de production, en installant une nouvelle ligne de fabrication. Le biodiesel est un carburant fait de concentration variable d'huiles végétales et de friture ainsi que de graisses animales. Son usage réduit l'émission de dioxyde de carbone (CO ₂) dans l'air. Rothsay-Laurencio a fourni 155 autobus de la Société de transport de Montréal (STM) en carburant écologique pendant un an. Comme le projet appelé Biobus s'est révélé positif, il est question de développer ce marché et d'accroître la production.
Fabrication de produits chimiques (325) Groupe Lysac Boucherville	5 000 000	Ce fabricant de polymères absorbants investira dans l'élaboration d'une nouvelle molécule absorbante avec la participation du Fonds FTQ, Desjardins Capital de risque, la SGF et le CNRC.
Fabrication de produits en caoutchouc et plastique (326)	800 000	Cette compagnie, spécialisée dans la fabrication de produits de plastique par injection et extrusion, ainsi que des produits

Secteur d'activité Nom de l'entreprise Localité	Montant de l'investissement \$	Remarques
Groupe Robitaille Jemtek Beloil		d'emballage, vient de démarrer les travaux de construction de sa nouvelle usine dans la zone industrielle de Beloil en bordure de l'autoroute 20. Les travaux, qui seront complétés vers le début juillet 2004, consisteront en l'érection d'un bâtiment de 15 000 pieds carrés. L'entreprise compte présentement 9 employés, mais ce chiffre pourrait passer à 15 quand la nouvelle ligne d'extrusion sera complétée.
Fabrication de produits minéraux non métalliques (327) Aquanov Canada inc. Longueuil	---	Projet à l'étude: réalise présentement des négociations pour la relocalisation et l'agrandissement de ses ateliers de fabrication d'aquariums de grande capacité, qui seraient réinstallés en ajoutant aussi une vaste salle de montre sur un site encore à déterminer à Longueuil, probablement sur le boulevard Taschereau ou sur la route 116.
Fabrication de produits métalliques (332) Armaco (1993) inc. Châteauguay	---	Cette compagnie, spécialisée dans la fabrication d'acier d'armature, réalise présentement des négociations avec la Ville de Châteauguay (dérogation mineure) pour le projet de construction d'un nouveau bâtiment sur le site de ses installations dans le parc industriel de Châteauguay.
Fabrication de produits métalliques (332) Cyrell AMP Beloil	1 450 000	Ce fabricant de produits métalliques et de métaux ouvrés emménagera cet automne de Sainte-Julie au parc industriel de Beloil; les travaux ont débuté le 30 juin (6 emplois).
Fabrication de machines (333) Scène Éthique Varenes	1 300 000	Ce spécialiste, dans la conception et la construction de scènes, déménagera de Longueuil à Varenes dans un nouvel édifice de 23 000 pieds carrés.
Fabrication de produits informatiques et électroniques (334) Visuaide Longueuil	11 300 000	Investit ce montant pour la recherche et le développement de dispositifs numériques novateurs destinés à des déficients visuels; ce projet compte sur la participation de Développement économique Canada pour 800 000 \$ et Partenariat technologique Canada pour 3,9 M \$.
Fabrication de produits informatiques et électroniques (334) Thevco électronique inc. Saint-Hubert	3 000 000	Ce concepteur de produits électroniques pour ventilateurs, unités chauffantes et régulation de système d'alimentation de porcheries s'installera dans un nouveau bâtiment industriel de plus de 31 400 pieds carrés (80 emplois).
Fabrication de matériel de transport (336) Johnston Madvac Boucherville	10 100 000	Ce fabricant de balayeuses de rues et d'aspirateurs à débris vient d'inaugurer son nouvel édifice de 135 000 pieds carrés; il emploie une centaine d'employés.
Fabrication de matériel de transport (336) Spectra Premium Longueuil	30 000 000	Ce fabricant de pièces de rechange pour le marché secondaire de l'automobile achètera 90 % du capital-actions de Trimag avec l'aide d'Investissement Québec; il prévoit investir de 10 à 15 M \$ pour agrandir son usine de Boisbriand.
Marchands de véhicules automobiles et de leurs pièces (441) Seray Auto Chambly	2 000 000	Le concessionnaire Hyundai doublera sa surface pour atteindre 20 900 pieds carrés (15 emplois).
Marchands de matériaux de construction et de jardinage (444) Home Depot Saint-Constant	8 000 000	Prévoit démarrer, au cours de juin/juillet 2004, les travaux de construction d'un centre de rénovation quincaillerie grande surface Home Depot au centre commercial (de type Power Center) Centre d'achats First-Pro, sur la route 132 à Saint-Constant. Première pelletée de terre le 31 mai; superficie de 115 000 pieds carrés (125 emplois).
Magasins de bière, vin et spiritueux (445) SAQ Delson	500 000	Relocalisation de la SAQ dans le centre commercial Plaza Delson.

Secteur d'activité Nom de l'entreprise Localité	Montant de l'investissement \$	Remarques
Magasins d'alimentation (445) Maxi Boucherville	4 000 000	Vient de terminer des travaux de rénovation à ce magasin du boulevard Fort Saint-Louis.
Magasins de produits de santé et soins personnels (446) Groupe Jean Coutu Longueuil	---	Le nouveau centre informatique du géant pharmaceutique à Longueuil; le Groupe Jean Coutu a besoin d'une plateforme homogène entre le Canada et les États-Unis. Ce choix est fait en raison du bassin de jeunes créatifs et entrepreneurs. L'embauche des informaticiens débutera dès cet été (100 emplois).
Stations-service (447) Péto-Canada Rive-Sud	13 000 000	3 nouvelles stations service à Boucherville, Brossard et Beloeil (55 emplois).
Magasins de vêtements (448) Magasins Tigre Géant ltée (Les) Boucherville	---	Les travaux sont sur le point de démarrer, pour l'aménagement d'un magasin d'escomptes Tigre Géant, au centre commercial Carrefour La Seigneurie à Boucherville (Longueuil), dont l'ouverture est prévue vers l'automne 2004. Antrev prévoit, au même moment, faire des travaux de rénovation menant à une cure de rajeunissement du centre commercial.
Industries du film et de l'enregistrement sonore (512) Cineplex Galaxy LP Brossard	15 000 000	Nouveau complexe cinématographique de 16 écrans doté des plus récents équipements.
Sociétés d'assurances (524) Société d'assurance Elco Brossard	2 000 000	Construction d'un nouveau siège social à Brossard; le nombre d'employés devrait passer de 65 à 100 en 2006.
Services immobiliers (531) Ivanhoe Cambridge inc. Delson	500 000	Les travaux viennent tout juste de démarrer pour l'agrandissement de son centre commercial Plaza Delson, situé à l'angle du boulevard Georges Gagné et la route 132 à Delson, au coût d'environ 500 000 \$. Le projet permettra l'implantation de nouveaux commerces ainsi que la relocalisation et l'agrandissement d'une succursale de la SAQ.
Services administratifs et de soutien (561) PCO-ouest Châteauguay	---	C'est un atelier d'infographie qui assure la mise en page de six hebdomadaires de l'ouest de la Montérégie (24 emplois).
Services d'enseignement (611) Université du Québec à Montréal Longueuil	30 000 000	Projet à l'étude: prévoit, dans le cadre de son programme d'expansion pour l'implantation de son campus à Longueuil, la construction d'un complexe universitaire de 150 000 pieds carrés à la Place Charles LeMoynes, tout près du métro de Longueuil, au coût d'environ 30 000 000 \$, dont les échéanciers restent encore à déterminer, mais qui serait réalisé entre 2006 à 2010. Ce campus fera l'objet d'un projet immobilier majeur que l'UQÀM souhaite inscrire comme une des composantes du complexe universitaire de Longueuil et ce, dans le plan de développement du site de la Place Charles-Lemoyne que la Ville est à élaborer.
Hôpitaux (622) Hôpital Charles-Lemoyne Greenfield Park	13 000 000	Projet à l'étude: reçoit présentement, jusqu'au 1 ^{er} juin 2004, des propositions de services professionnels en architecture, génie mécanique et électrique du bâtiment, génie civil du bâtiment, ingénierie des sols et de matériaux, pour le projet d'agrandissement de l'urgence de son hôpital Charles-Lemoyne à Greenfield Park (Longueuil).
Hôpitaux (622) Centre hospitalier Pierre-Boucher Longueuil	---	Les travaux devraient bientôt démarrer pour l'agrandissement de son hôpital à Longueuil, au coût d'environ 41 500 000 \$. Le Centre hospitalier Pierre-Boucher sera agrandi dans le cadre du projet d'intensification des services ambulatoires (chirurgie, services spécialisés, cardiologie, gériatrie spécialisée, psychiatrie, services cliniques et services de soutien). Le projet consistera dans l'addition de 33 000 pieds carrés sur 2 étages et un sous-sol.

Secteur d'activité Nom de l'entreprise Localité	Montant de l'investissement \$	Remarques
Soins de santé et assistance sociale (62) Association des traumatisés cranio-cérébraux de la Montérégie (ATCCM) Beloeil	---	Les travaux sont sur le point de démarrer pour la construction d'un édifice abritant 21 studios sur la rue Saint-Jean-Baptiste à Beloeil.
Établissements de soins infirmiers (623) Manoir Germain-Lagrand La Prairie	3 500 000	Prévoit démarrer, vers l'automne 2004, les travaux de construction d'un centre d'hébergement de 36 appartements pour personnes âgées autonomes sur un terrain adjacent à l'Église Christ-Roi à La Prairie.
Services de restauration et débits de boissons (722) Bistro du Village enr. Châteauguay	---	Réalise présentement des négociations avec la Ville de Châteauguay (dérogation mineure) pour le projet d'agrandissement de son restaurant brasserie, sur le boulevard D'Anjou à Châteauguay.
Services de restauration et débits de boissons (722) Pizza Salvatore Candiac	200 000	30 ^e succursale de cette chaîne et la 7 ^e en Montérégie; peut accueillir 40 clients; se distingue par son concept pizza à volonté (15 emplois).
Services de restauration et débits de boissons (722) Cage aux Sports (La) Saint-Constant	2 000 000	Nouveau restaurant de 7 650 pieds carrés, 350 places dont 120 au bar; 200 000 \$ ont été investis dans les nouvelles technologies (80 emplois).
Réparation et entretien (811) Centre de mécanique Expert Châteauguay	---	Réalise présentement des négociations avec la Ville de Châteauguay (dérogation mineure) pour le projet d'agrandissement de son garage de mécanique automobile, situé sur le boulevard D'Anjou à Châteauguay.
Administrations publiques municipales (913) Ville de St-Constant Saint-Constant	---	Projet à l'étude: réalise présentement des négociations avec des promoteurs privés, pour la construction de magasins à grande surface sur un vaste terrain entre les rues Blais et Maçon, le long de la route 132 à Saint-Constant; un premier magasin pourrait voir le jour d'ici la fin 2004.
Administrations publiques municipales (913) Ville de Châteauguay Châteauguay	13 450 000	A reçu des soumissions pour le projet d'agrandissement et de réaménagement d'un poste de police sur le boulevard Maple à Châteauguay; les travaux devraient débiter vers la fin de l'été 2004.
Administrations publiques municipales (913) Ville de Saint-Constant Saint-Constant	900 000	Les plans et devis sont déjà en préparation et les demandes de soumissions devraient être lancées, vers le début de 2005, pour l'agrandissement de sa bibliothèque municipale située au 80, rue Brodeur à Saint-Constant, au coût d'environ 900 000 \$.
Administrations publiques locales, municipales et régionales (913) Ville de Longueuil Saint-Bruno-de-Montarville	6 800 000	Élargissement du boulevard des Promenades à 4 voies et construction d'une nouvelle bretelle de l'autoroute 30.

RÉGION DE MONTRÉAL ⁽⁴⁾

Construction Comité logement Rosemont	---	Aménagement d'un vaste complexe résidentiel de logements abordables (ancien Hôpital Bellechasse deviendra « 1000 logements sociaux »).
Construction COOP d'habitation Jolie Fontaine d'Hochelega	10 266 000	Construction de 6 bâtiments abritant 111 unités de logements.
Construction COOP d'habitation Jolie Fontaine d'Hochelega	---	Construction de 2 édifices totalisant 72 unités de logements sociaux et communautaires.
Construction Coopérative d'habitation Les dames de cœur	---	Construction d'un édifice de 9 unités de logements.
Construction	---	Construction d'un édifice de 75 unités de condominiums de luxe.

Secteur d'activité Nom de l'entreprise Localité	Montant de l'investissement \$	Remarques
Gestion immobilière Trams inc.		
Construction Groupe conseil en développement de l'habitation (Groupe CDH)	---	Construction d'un édifice de 76 unités de logements abordables.
Construction Groupe conseil en développement de l'habitation (Groupe CDH)	---	Construction d'un édifice de 56 unités de logements abordables.
Construction Groupe conseil en développement de l'habitation (Groupe CDH)	600 000	Construction d'un édifice de 7 unités de logements et 2 espaces communautaires.
Construction Groupe conseil en développement de l'habitation (Groupe CDH)	6 300 000	Construction de 7 édifices totalisant 51 unités de logements « Coopératives d'habitation Val Perché ».
Construction Groupe conseil en développement de l'habitation (Groupe CDH)	---	Construction d'un complexe de 80 unités de logements abordables « Centre Yee Kang ».
Construction Groupe conseil en développement de l'habitation (Groupe CDH)	---	Construction d'un édifice de 43 logements abordables « OBNL Chemin de la Côte ».
Construction Groupe conseil en développement de l'habitation (Groupe CDH)	---	Construction de 4 édifices totalisant 30 unités de logements « Coopérative d'habitation Durocher D'Anvers ».
Construction La Capitale Alliance Commercial	---	Construction d'un édifice qui abritera des condominiums industriels.
Construction Les consultants AMT	4 905 000	Construction de 2 édifices de logements abordables.
Construction Les consultants AMT	1 430 000	Construction d'un édifice de 12 unités de logements abordables.
Construction Les entreprises Maxor inc.	---	Construction d'un édifice à condominiums haut de gamme.
Construction Les résidences Bon Accueil	---	Aménagement de 50 logements abordables.
Construction Montréal Groupe Savoie	35 000 000	Aménagement d'une résidence de 500 appartements pour personnes âgées.
Construction Montréal Société en commandite immobilière SODIM	---	Construction d'un édifice de 64 unités de condominiums.
Construction Office de consultation publique de Montréal	---	Construction de 60 unités de logements sociaux.
Construction SCHL (Ensemble Benny Farm)	2 062 000	A) Construction d'un édifice de 16 unités de logements et rénovation de 30 logements existants « Coopérative d'habitation Zoo ». B) Rénovation de 24 logements « Coopérative d'habitation Benny Farm ».
Construction Construction Altima inc.	1 000 000	Construction d'un édifice commercial qui abritera une pharmacie.
Construction Saint-Laurent Sun Life Assurance Canada	---	Construction de trois édifices multilocatifs.
Vêtements et produits de cuir Parasuco jeans inc.	15 000 000	Construction de son nouveau siège social.
Première transformation des métaux Alcoa Aluminium	---	Aménagement de ses bureaux d'ingénierie.
Fabrication d'appareils électriques Camco inc.	15 200 000	Installation d'une nouvelle chaîne de production de sécheuses pour « G.E. Canada ».

Secteur d'activité Nom de l'entreprise Localité	Montant de l'investissement \$	Remarques
Fabrication de machines Montréal Titan Aviation	---	Implantation de sa première usine nord-américaine.
Activités diverses de fabrication Itech Sport Products inc.	---	Implantation de son nouveau siège social.
Commerce de détail Saint-Léonard John Scotti Lamborghini	4 000 000	Agrandissement de son concessionnaire automobile.
Services professionnels, scientifiques et techniques Corporation Compuware du Canada	---	Aménagement de 100 nouveaux postes de travail.
Services aux entreprises, services de bâtiments et autres Dessau-Soprin inc	---	Implantation d'une usine de traitement des sols contaminés et d'une usine d'asphalte.
Services aux entreprises, services de bâtiments et autres Groupe Qualinet inc.	2 000 000	Aménagement de sa nouvelle succursale.
Services d'enseignement L'école des HÉC Montréal	---	Implantation d'un centre de recherche universitaire pour l'École des Hautes Études Commerciales (HEC).
Services d'enseignement Université Concordia	---	Rénovation et agrandissement de l'édifice Drummond (Campus Loyola).
Services d'enseignement Université Concordia	50 000 000	Aménagement de sa faculté des beaux-arts dans l'ancienne maison mère des Sœurs Grises.
Services d'enseignement Université Concordia	---	Rénovation de l'auditorium H535 - Pavillon Hall.
Services d'enseignement Université McGill	53 000 000	Construction du nouveau pavillon des sciences de la vie « Francesco Bellini ».
Services d'enseignement Westmount Collège Dawson	7 800 000	Construction d'une salle de spectacles à son collège privé.
Soins de santé et assistance sociale Centre de la petite enfance La Bottine Filante	800 000	Construction d'une garderie de 50 places.
Soins de santé et assistance sociale Centre de la petite enfance Les Maisons Enjouées	---	Aménagement d'une garderie de 32 places.
Soins de santé et assistance sociale Centre des femmes de Montréal	---	Agrandissement et rénovation de son centre de femmes.
Soins de santé et assistance sociale CLSC Saint-Léonard	---	Agrandissement et réaménagement de son CLSC.
Soins de santé et assistance sociale Corporation d'hébergement du Québec	6 000 000	Rénovations et mise aux normes du centre de réadaptation jeunesse « Centre Boscoville », l'addition d'un auditorium.
Soins de santé et assistance sociale Hôpital général juif Sir Mortimer Davis	40 000 000	Agrandissement vertical (ajout de 5 étages) et réaménagement sélectif du « Pavillon E ».
Soins de santé et assistance sociale Montréal CA Manoir Cartierville	970 000	Agrandissement de son centre d'accueil pour personnes âgées.
Information, culture et loisirs Casa d'Italia (Maison d'Italie)	4 000 000	Agrandissement et réaménagement de son centre de diffusion et production culturelle italienne.
Information, culture et loisirs Loto Québec inc. (Casiloc)	---	Relocalisation du casino de Montréal.
Information, culture et loisirs Aquanov Canada inc.	50 000 000	Construction d'un aquarium touristique thématique.
Information, culture et loisirs Centre plein air et camping Saint- Michel	15 000 000	Implantation d'un centre récréotouristique incluant des terrains de camping.
Information, culture et loisirs	10 000 000	Construction d'un chapiteau des arts et un pavillon d'accueil de La

Secteur d'activité Nom de l'entreprise Localité	Montant de l'investissement \$	Remarques
La cité des arts du cirque		cité des arts du cirque.
Information, culture et loisirs Musée des Beaux-Arts de Montréal	134 000 000	Agrandissement de son pavillon « Jean-Noël Desmarais ».
Administrations publiques Ville de Montréal	31 000 000	Relocalisation du planétarium Dow.
RÉGION DES LAURENTIDES ⁽⁵⁾		
Aliments Lilydale (Mirabel)	2 000 000	Implantation d'une entreprise d'abattage de poulets. Une cinquantaine d'emplois seront créés cet automne. L'emploi pourrait atteindre une centaine en 2005.
Terra Élast (Mirabel)	2 000 000	Implantation dans la Zone de commerce de Mirabel d'une entreprise spécialisée dans la fabrication de recouvrement stabilisant pour le marché des chemins de fer. Création d'une quinzaine d'emplois.
Matériel de transport Mécachrome (Mirabel)	40 000 000	Implantation sur le site de la Zone de commerce de Mirabel. Création de 80 emplois. Travaux en cours.
Matériel de transport Trimag (Thérèse-De Blainville)	10 000 000	Projet d'agrandissement de l'usine et ajout d'équipement. Une dizaine d'emplois seront créés.
Produits métalliques Tankcon FRP (Thérèse-De Blainville)	550 000	Implantation, dans un parc industriel de Blainville, d'une entreprise spécialisée dans la location et la réparation de citernes. Création de 35 emplois.
Commerce La Porte du Nord (La Rivière-du-Nord)	---	Implantation à Saint-Jérôme de magasins à grandes surfaces, tels Wal-Mart, Home Depot. Les investissements pourraient atteindre 50 millions de dollars d'ici 3 à 5 ans.
Commerce Le Centre de plomberie de Saint-Jérôme (La Rivière-du-Nord)	5 000 000	Construction d'un nouveau local. Ouverture prévue en décembre 2004.
Commerce Centre de rénovation Marcil (La Rivière-du-Nord)	5 000 000	Implantation d'une nouvelle succursale. L'investissement comprend le coût d'acquisition d'un bâtiment et sa rénovation.
Commerce L' Aubergine (Thérèse-De Blainville)	2 100 000	Construction d'un immeuble commercial qui abritera une boutique de décoration. La fin des travaux est prévue pour septembre 2004.
Commerce IGA Lamoureux (Deux-Montagnes)	5 000 000	Implantation d'un magasin d'alimentation à Saint-Joseph-du-Lac. Création de 100 emplois. Travaux en cours.
Commerce Magasin Maxi (Deux-Montagnes)	6 000 000	Inauguration à l'été 2004 d'un magasin d'alimentation à Sainte-Marthe-sur-le-Lac. Création de 70 emplois.
Enseignement Cégep de Saint-Jérôme (La Rivière-du-Nord)	6 000 000	Implantation d'un laboratoire de recherche en transport avancé. Le laboratoire devrait être opérationnel au printemps 2007.
Enseignement Commission scolaire La Rivière-du-Nord (La Rivière-du-Nord)	2 200 000	Agrandissement du centre de formation professionnelle Performance plus à Lachute. Fin des travaux prévue pour décembre 2004.
Hôpitaux Hôpital Hôtel-Dieu (La Rivière-du-Nord)	12 500 000	Agrandissement du département de l'urgence. Travaux en cours.
Établissements de soins infirmiers et de bénéficiaires internes Le Phare (Deux-Montagnes)	800 000	Implantation de la maison de soins palliatifs. Ouverture prévue pour l'automne 2004.

Secteur d'activité Nom de l'entreprise Localité	Montant de l'investissement \$	Remarques
Services de garderie Centre de la petite enfance Bedondaine (Mirabel)	1 000 000	Inauguration de la garderie l'Envolée à Saint-Augustin. Création de 18 emplois.
Services d'hébergement et de restauration Auberge du Lac Morency (La Rivière-du-Nord)	1 500 000	Agrandissement et rénovation de l'auberge. Travaux amorcés au printemps dernier.
Administrations publiques MRC La Rivière-du-Nord (La Rivière-du-Nord)	4 000 000	Construction d'un bâtiment qui abritera l'administration de la MRC et celle du CLD.
Administrations publiques Ville de Saint-Jérôme (La Rivière-du-Nord)	4 600 000	Aménagement d'un parc industriel.
Administrations publiques Ville de Saint-Jérôme (La Rivière-du-Nord)	3 500 000	Agrandissement du poste de police.

Note 1 : Les investissements de la région de Laval ont été compilés par la direction régionale d'Emploi-Québec de Laval.

Note 2: Les investissements de la région de Lanaudière ont été compilés par la direction régionale d'Emploi-Québec de Lanaudière.

Note 3: Les investissements de la région de la Montérégie ont été compilés par la direction régionale d'Emploi-Québec de la Montérégie.

Note 4: Les investissements de la région de Montréal ont été compilés par la direction régionale d'Emploi-Québec de Montréal.

Note 5: Les investissements de la région des Laurentides ont été compilés par la direction régionale d'Emploi-Québec des Laurentides.

Source: Emploi-Québec RMR de Montréal, *Banque de données*.