

# Budget 2016

## L'AGGLOMÉRATION EN UN COUP D'ŒIL

---

# 415 000

**habitants**

comprenant les villes de Longueuil, de Brossard, de Boucherville,  
de Saint-Bruno-de-Montarville et de Saint-Lambert

---

# 3

**usines de traitement  
de l'eau potable**

Usine locale

Usine régionale : 2<sup>e</sup> en importance au Québec après celle de Montréal

Usine Le Royer

---

# 3

**écocentres**

Marie-Victorin | Grande Allée | Saint-Bruno-de-Montarville

---

# 1

**centre d'épuration des eaux usées**

situé sur la rue de l'Île-Charron à Longueuil

---



**BOUCHERVILLE**

**LONGUEUIL**

**SAINT-LAMBERT**

**BROSSARD**

**SAINT-BRUNO-DE-MONTARVILLE**



# TABBLE

## des matières

Faits saillants	6
Sommaire des revenus	7
Sommaire des dépenses	10
Répartition des ressources humaines	13
Quotes-parts	14
Programme triennal d'immobilisations 2016-2017-2018	17

# FAITS saillants

**LE BUDGET S'ÉLÈVE À 335,6 M\$**  
Une hausse de 0,4 % par rapport à 2015

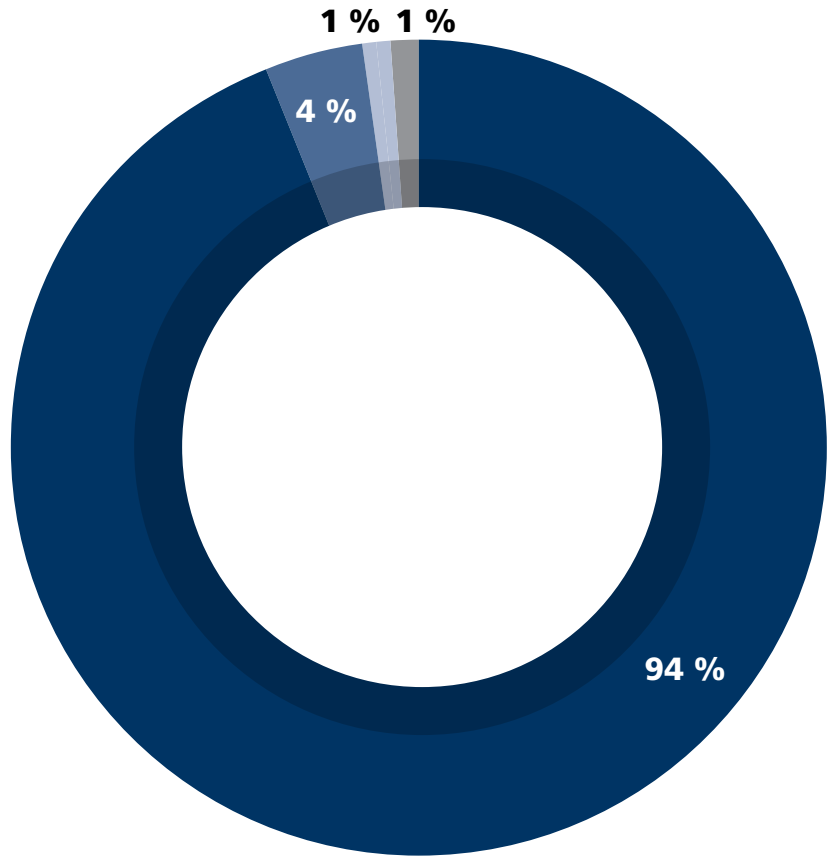
**EFFORTS DE COMPRESSION DES DÉPENSES TOUT EN  
MAINTENANT LE NIVEAU DE QUALITÉ DES SERVICES OFFERTS  
AUX CITOYENS**  
Une réduction de l'ordre de 1,5 M\$

**MAINTIEN DES PATROUILLES CYCLISTES ET DES CADETS**

**ESCOUADE NAUTIQUE POUR LA PÉRIODE ESTIVALE, QUI  
AURA POUR OBJECTIF DE FAIRE DE LA PRÉVENTION, DE LA  
SENSIBILISATION ET DE L'ÉDUCATION AFIN DE RÉDUIRE LE  
NOMBRE D'INCIDENTS NAUTIQUES SUR LES PLANS D'EAU**

# Sommaire des REVENUS

## RÉPARTITION DES REVENUS



- Quotes-parts des villes liées
- Autres revenus
- Transferts
- Affectations

**SOMMAIRE DES REVENUS**

	2015 <sup>(1)</sup>	2016
	\$	\$
<b>Revenus</b>		
<b>Quotes-parts des villes liées</b>	<b>310 934 979</b>	<b>316 786 660</b>
<b>Autres revenus</b>		
Redevances 911	1 700 000	1 800 000
Services rendus	3 324 695	3 945 708
Amendes et pénalités	6 100 000	6 200 000
Intérêts	815 525	712 195
Autres	518 788	728 684
	<b>12 459 008</b>	<b>13 386 587</b>
<b>Transferts</b>	<b>1 840 129</b>	<b>1 796 625</b>
<b>Financement à long terme des activités de fonctionnement</b>	<b>206 564</b>	<b>177 730</b>
<b>Affectations</b>		
Réserves financières et fonds réservés	278 000	-
Dépenses constatées à taxer ou à pourvoir	8 496 029	3 410 832
	<b>8 980 593</b>	<b>3 588 562</b>
<b>Total des revenus et affectations</b>	<b>334 214 709</b>	<b>335 558 434</b>

(1) Certains chiffres du budget voté en 2015 ont été reclassés en fonction de la présentation adoptée en 2016.

## PRINCIPALES VARIATIONS DES REVENUS



### QUOTES-PARTS

**5,9 M\$**

Hausse des quotes-parts de 5,9 M\$, soit 1,9 % par rapport à 2015



### AUTRES REVENUS

**900 000 \$**

Hausse des autres revenus provenant principalement de la sécurité publique



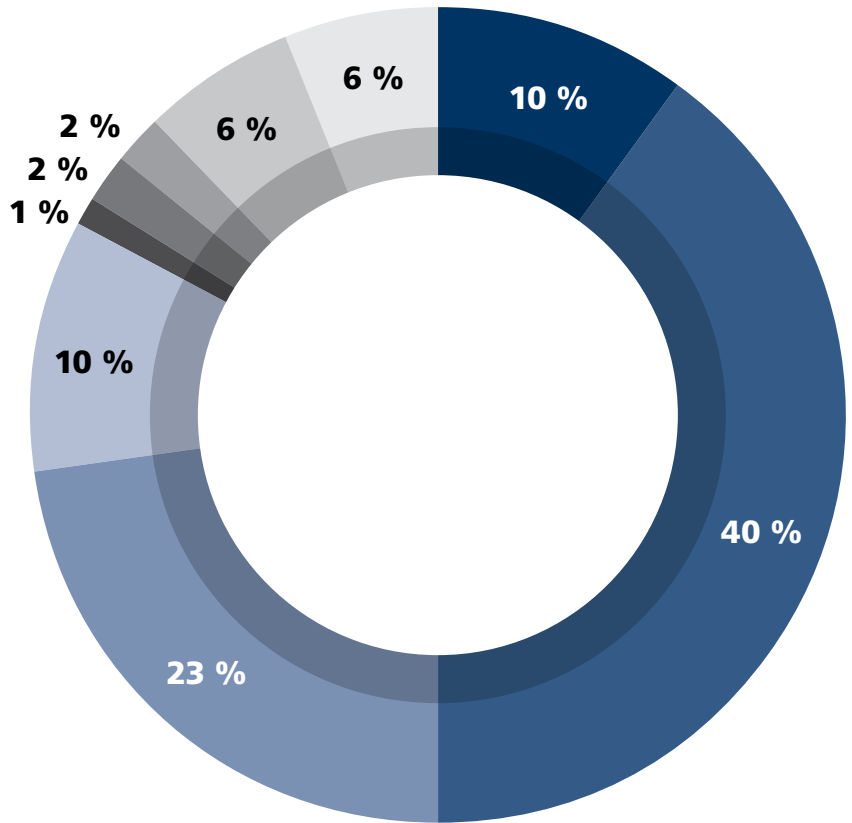
### AFFECTATIONS

**5,4 M\$**

Diminution des affectations provenant principalement de l'application de la *Loi favorisant la santé financière et la pérennité des régimes de retraite à prestations déterminées du secteur municipal*

## RÉPARTITION DES DÉPENSES

# Sommaire des DÉPENSES



- Administration
- Sécurité publique
- Transport en commun
- Hygiène du milieu (eau potable et usée, matières résiduelles)
- Aménagement, urbanisme et développement
- Contributions
- Frais de financement – dette à long terme
- Autres dépenses communes
- Financement

## SOMMAIRE DES DÉPENSES

	2015 <sup>(1)</sup>	2016
	\$	\$
<b>Charges</b>		
Administration	32 575 697	32 368 043
Sécurité publique	136 601 771	136 914 672
Transport en commun	75 738 479	76 564 696
Hygiène du milieu (eau potable et usée, matières résiduelles)	33 578 227	34 022 627
Aménagement, urbanisme et développement	2 505 432	2 413 129
Contributions	6 173 954	6 376 742
Frais de financement – dette à long terme	8 015 861	7 495 969
Autres dépenses communes	18 540 150	19 045 729
	<b>313 729 571</b>	<b>315 201 607</b>
<b>Financement</b>		
Remboursement de la dette à long terme	19 370 438	18 878 627
Remboursement du fonds de roulement	1 114 700	1 478 200
	<b>20 485 138</b>	<b>20 356 827</b>
<b>Total des charges et dépenses de financement</b>	<b>334 214 709</b>	<b>335 558 434</b>

(1) Certains chiffres du budget voté en 2015 ont été reclassés en fonction de la présentation adoptée en 2016.

## PRINCIPALES VARIATIONS DES DÉPENSES



### AVANTAGES SOCIAUX

**4,7 M\$**

Diminution des dépenses liées aux avantages sociaux à la suite de l'adoption de la *Loi favorisant la santé financière et la pérennité des régimes de retraite à prestations déterminées du secteur municipal*



### SERVICE DE LA DETTE ET FONDS DE ROULEMENT

**700 000 \$**

Fin du financement de projets en immobilisation principalement liés à la sécurité publique (matériel roulant)

Mode de gestion axé sur le financement de projets payés par le fonds de roulement



### RÉSEAU DE TRANSPORT DE LONGUEUIL

**1 M\$**

Augmentation de la quote-part (indexation de 1,4 %) versée au Réseau de transport de Longueuil



### PROJETS ANNUELS

**1,8 M\$**

Près de 1 M\$ est prévu pour des projets liés à la sécurité publique (patrouille cycliste, cadets et escouade nautique)



### INDEXATION DES DÉPENSES

**3,5 M\$**

Augmentation des tarifs d'électricité, indexation de la rémunération et des contrats

# Répartition des ressources HUMAINE

---

**1 255**

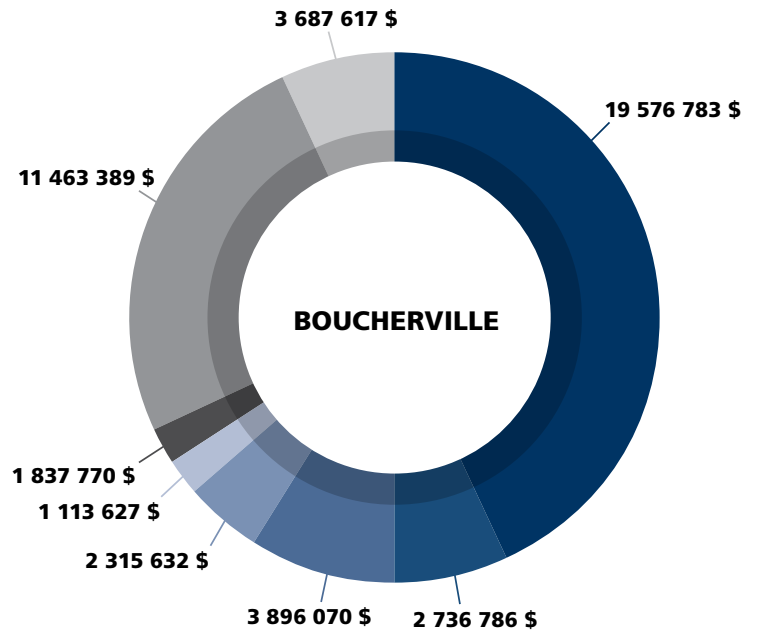
**EMPLOYÉS TRAVAILLENT POUR OFFRIR  
LES SERVICES DE L'AGGLOMÉRATION**

Police  
Sécurité incendie  
Cour municipale  
Évaluation  
Hygiène du milieu  
(gestion des matières résiduelles, approvisionnement et  
traitement de l'eau potable et des eaux usées)

---

# Quotes- PARTS

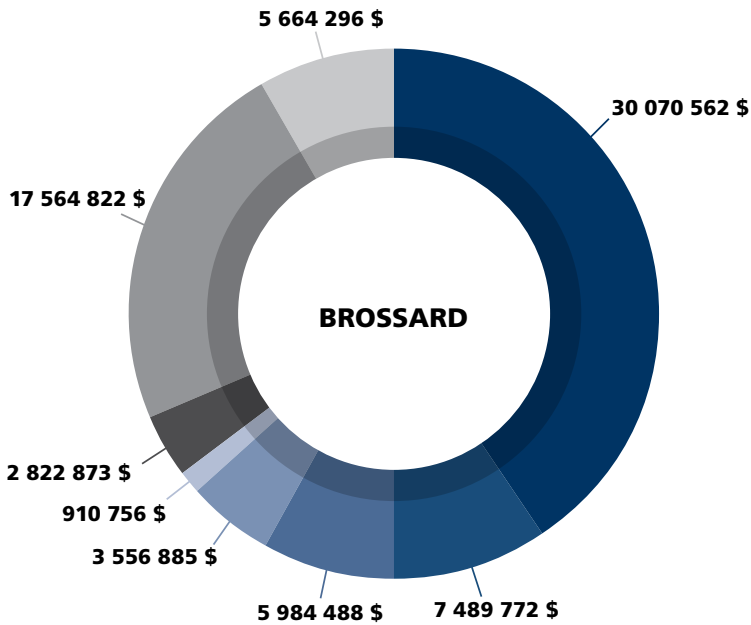
## QUOTES-PARTS



- Sécurité publique
- Service de la dette
- Administration générale
- Élimination des matières résiduelles
- Eau potable à la consommation
- Assainissement
- Réseau de transport de Longueuil
- Autres

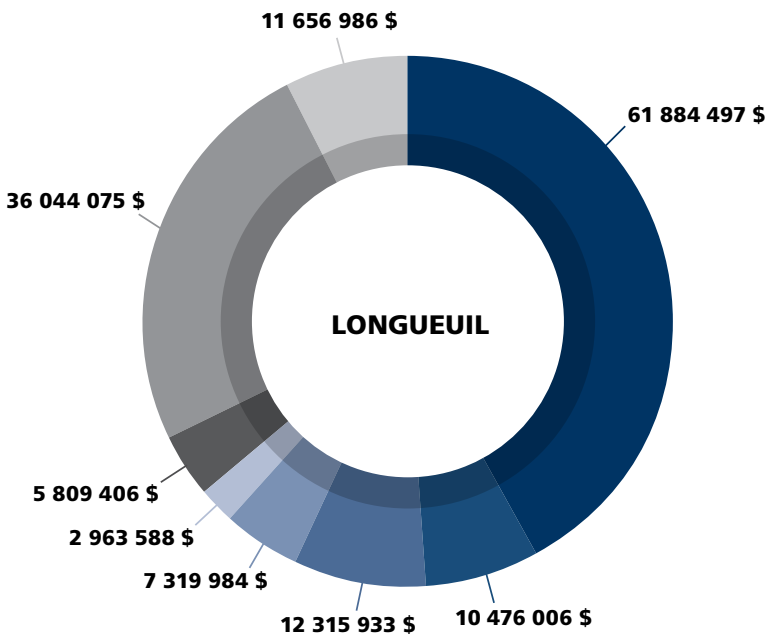
Quote-part de Boucherville	2016
<b>Activités d'agglomération</b>	<b>\$</b>
Opérations et dépenses particulières	40 939 491
Assainissement	1 837 770
Service de la dette	2 736 786
	<b>45 514 047</b>
<b>Eau potable</b>	<b>1 113 627</b>
<b>Total</b>	<b>46 627 674</b>

## QUOTES-PARTS



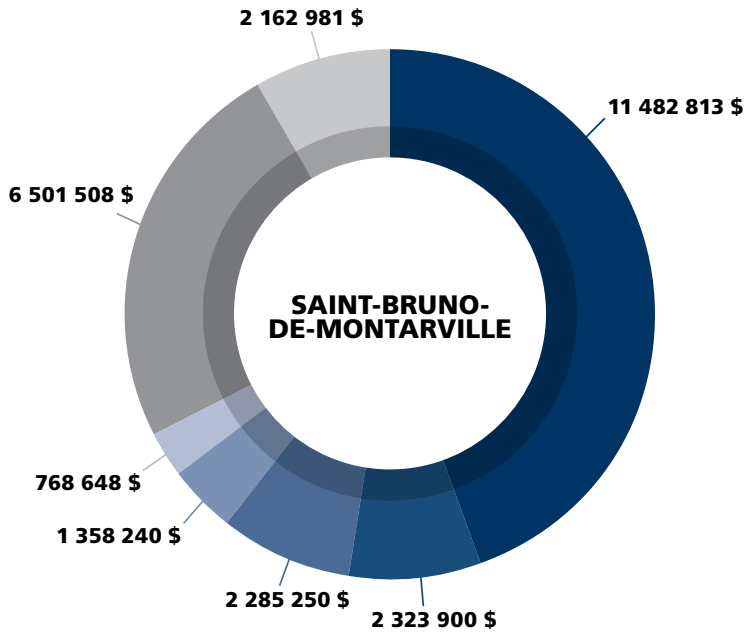
Quote-part de Brossard	2016
<b>Activités d'agglomération</b>	<b>\$</b>
Opérations et dépenses particulières	62 841 053
Assainissement	2 822 873
Service de la dette	7 489 772
	<b>73 153 698</b>
<b>Eau potable</b>	<b>910 756</b>
<b>Total</b>	<b>74 064 454</b>

- Sécurité publique
- Service de la dette
- Administration générale
- Élimination des matières résiduelles
- Eau potable à la consommation
- Assainissement
- Réseau de transport de Longueuil
- Autres



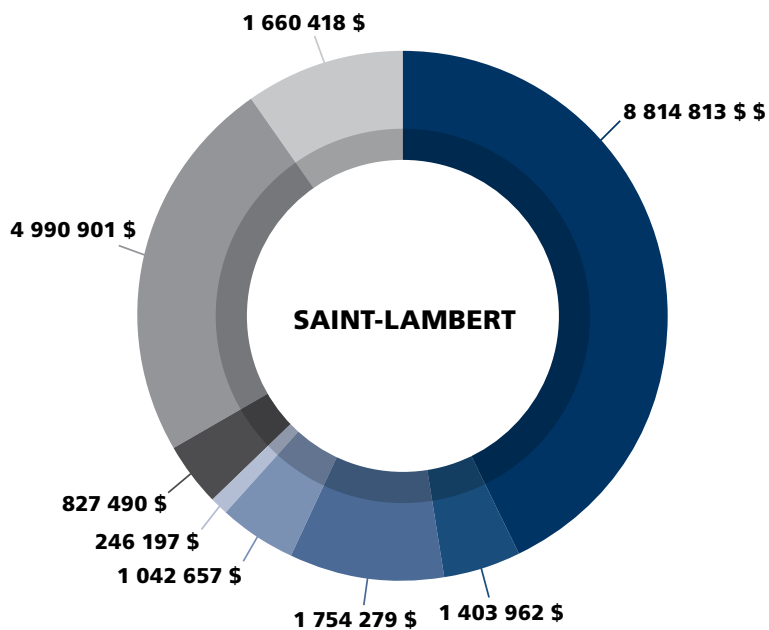
Quote-part de Longueuil	2016
<b>Activités d'agglomération</b>	<b>\$</b>
Opérations et dépenses particulières	129 221 475
Assainissement	5 809 406
Service de la dette	10 476 006
	<b>145 506 887</b>
<b>Eau potable</b>	<b>2 963 588</b>
<b>Total</b>	<b>148 470 475</b>

## QUOTES-PARTS



Quote-part de Saint-Bruno-de-Montarville	2016
<b>Activités d'agglomération</b>	<b>\$</b>
Opérations et dépenses particulières	23 790 792
Assainissement	-
Service de la dette	2 323 900
	<b>26 114 692</b>
<b>Eau potable</b>	<b>768 648</b>
<b>Total</b>	<b>26 883 340</b>

- Sécurité publique
- Service de la dette
- Administration générale
- Élimination des matières résiduelles
- Eau potable à la consommation
- Assainissement
- Réseau de transport de Longueuil
- Autres



Quote-part de Saint-Lambert	2016
<b>Activités d'agglomération</b>	<b>\$</b>
Opérations et dépenses particulières	18 263 068
Assainissement	827 490
Service de la dette	1 403 962
	<b>20 494 520</b>
<b>Eau potable</b>	<b>246 197</b>
<b>Total</b>	<b>20 740 717</b>

# PTI

PROGRAMME TRIENNAL  
D'IMMOBILISATIONS  
2016-2017-2018



**PRÈS DE 155 M\$**  
D'INVESTISSEMENTS SUR TROIS ANS

## RÉPARTITION PAR CATÉGORIE DE PROJET

	2016	2017	2018	TOTAL
	\$	\$	\$	\$
Développement du territoire	264 000	1 155 000	1 838 500	<b>3 257 500</b>
Amélioration des infrastructures	34 272 146	16 719 579	9 800 874	<b>60 792 599</b>
Bâtiments	19 635 541	12 068 900	18 391 150	<b>50 095 591</b>
Équipements	10 514 724	9 861 484	874 248	<b>21 250 456</b>
Développement des systèmes de gestion	16 746 444	1 215 008	877 149	<b>18 838 601</b>
<b>Total</b>	<b>81 432 855</b>	<b>41 019 971</b>	<b>31 781 921</b>	<b>154 234 747</b>



## APERÇU DES GRANDS PROJETS EN 2016

### AMÉLIORATION DES INFRASTRUCTURES

34 millions \$ en 2016

Nouveau réservoir d'eau potable (zone aéroportuaire)	6 800 000 \$
Mise à niveau des systèmes de chloration et chambre de chlore des usines Le Royer, régionale et locale et des cinq réservoirs de l'agglomération	4 100 000 \$
Modernisation et réfection des équipements électriques à l'usine Le Royer	3 100 000 \$

### BÂTIMENTS

20 millions \$ en 2016

Construction des infrastructures et des bâtiments de services pour deux écocentres	4 500 000 \$
Construction d'une nouvelle caserne rue D'Avaugour – Boucherville	2 600 000 \$
Construction d'une nouvelle caserne rue Boudreau – Longueuil	2 500 000 \$

### DÉVELOPPEMENT DES SYSTÈMES DE GESTION

17 millions \$ en 2016

Remplacement des équipements de radiocommunication (Service de police et Service de sécurité incendie)	14 000 000 \$
--	---------------

### ÉQUIPEMENTS

10 millions \$ en 2016

Matériel roulant pour le Service de police et le Service de sécurité incendie	8 700 000 \$
---	--------------

• CONSULTEZ LE PTI DÉTAILLÉ EN ANNEXE •

**Agglomération de Longueuil**  
**Programme des dépenses en immobilisations**

**Années 2016-2017-2018 PT-1**  
**État des dépenses par projet**

Code projet	Titre	Dépenses antérieures au programme	2016	2017	2018	Total
<b>Développement du territoire</b>						
AGG 11-3004-13	Prolongement de la conduite maîtresse d'aqueduc 500 mm sur la rue De Montbrun entre des Découvreurs et de Mortagne à Boucherville				122 500 \$	122 500 \$
AGG 12-2001-11	Augmentation de la capacité de déshydratation du CERS		264 000 \$	1 155 000 \$	1 716 000 \$	3 135 000 \$
<b>Total - Développement du territoire</b>		<b>- \$</b>	<b>264 000 \$</b>	<b>1 155 000 \$</b>	<b>1 838 500 \$</b>	<b>3 257 500 \$</b>
<b>Amélioration des infrastructures</b>						
AGG 21-2000-13	Remplacement des liens de télémétrie à l'usine Régionale (CM-2004-281)	131 000 \$	179 400 \$	34 500 \$		213 900 \$
AGG 21-2000-15	Remplacement et relocalisation de la conduite maîtresse d'aqueduc de 900mm sous la rue de Montbrun à Boucherville, entre les rues Nicolas-Perrot et des Découvreurs	173 600 \$	4 166 400 \$			4 166 400 \$
AGG 21-2001-13	Remplacement des roues thermiques et modernisation des contrôles du système de ventilation du CERS.				80 000 \$	80 000 \$
AGG 21-2002-13	Mise à niveau du système d'eau de service du CERS		23 000 \$	207 000 \$		230 000 \$
AGG 21-2002-15	Mise à niveau des contrôles d'accès et de la détection incendie dans les usines et les réservoirs de production d'eau potable de l'agglomération de Longueuil.		520 000 \$	780 000 \$		1 300 000 \$
AGG 21-2002-16	Décontamination du 850 Saint-Charles Ouest		2 200 000 \$			2 200 000 \$
AGG 21-2003-15	Remplacement de deux moteurs diesel de distribution d'eau potable au 1700, rue Bourassa	50 000 \$	600 000 \$			600 000 \$
AGG 21-2003-16	Petites immobilisations pou hygiène du milieu		717 500 \$			717 500 \$
AGG 21-2004-08	Mise aux normes des usines en regard du règlement sur la qualité de l'eau potable (CA-2009-116 et CA-2011-163)	17 000 000 \$	7 000 000 \$			7 000 000 \$
AGG 21-2004-09	Programme de mise à niveau des équipements d'assainissement de l'agglomération, phase 1 (CA-2012-175)	755 767 \$	444 233 \$	2 000 000 \$	1 000 000 \$	3 444 233 \$
AGG 21-2005-09	Programme de mise à niveau des équipements en eau potable de l'agglomération, phase 1			325 000 \$	2 275 000 \$	2 600 000 \$
AGG 21-2005-10	Travaux de réhabilitation aux épaisseurs du CERS	214 367 \$	350 000 \$	300 000 \$		650 000 \$
AGG 21-2006-08	Mise à niveau des systèmes de chloration et chambres de chlore des usines de filtration Le Royer, régionale et locale et des cinq réservoirs de l'agglomération (CA-2015-230)	200 000 \$	4 110 000 \$			4 110 000 \$
AGG 21-2006-13	Remplacement des liens de télémétrie en eaux usées.	29 500 \$	265 500 \$			265 500 \$
AGG 21-2010-13	Auscultation et diagnostic de l'état structural de conduites maîtresses d'eau potable en béton à cylindre d'acier	953 874 \$	953 874 \$	953 874 \$	953 874 \$	2 861 622 \$

**Agglomération de Longueuil**  
**Programme des dépenses en immobilisations**

**Années 2016-2017-2018 PT-1**  
**État des dépenses par projet**

Code projet	Titre	Dépenses antérieures au programme	2016	2017	2018	Total
AGG 21-2011-06	Modernisation et réfection des équipements électriques et travaux en instrumentation, contrôle et communication à l'usine Le Royer (CA-2015-230)	150 000 \$	3 115 000 \$			3 115 000 \$
AGG 21-3006-06	Nouveau réservoir d'eau potable (zone aéroportuaire ) (CA-2011-164)	1 592 000 \$	6 858 000 \$	10 000 000 \$	3 000 000 \$	19 858 000 \$
AGG 21-3012-10	Programme de réhabilitation et de reconstruction des vannes et des chambres d'aqueduc (CA-2014-204)	1 323 239 \$	1 323 239 \$	1 134 205 \$		2 457 444 \$
AGG 21-3012-15	Construction d'une conduite d'aqueduc de 600 mm sur la rue Victoria entre les rues Grand Trunk et Régent		99 000 \$	252 000 \$	252 000 \$	603 000 \$
AGG 21-3013-11	Plan de gestion des surverses (SPGEM - Stratégie pancanadienne sur la gestion des effluents municipaux)	160 000 \$	1 000 000 \$	600 000 \$	2 240 000 \$	3 840 000 \$
AGG 21-3013-15	Entretien de la branche 1A du ruisseau Massé		7 000 \$	133 000 \$		140 000 \$
AGG 21-3019-15	Entretien de la Rivière-aux-Pins, branches 7,8,9,10 et 3 branches sans désignation	60 000 \$	340 000 \$			340 000 \$
<b>Total - Amélioration des infrastructures</b>		<b>22 793 347 \$</b>	<b>34 272 146 \$</b>	<b>16 719 579 \$</b>	<b>9 800 874 \$</b>	<b>60 792 599 \$</b>

**Agglomération de Longueuil**  
**Programme des dépenses en immobilisations**

**Années 2016-2017-2018 PT-1**  
**État des dépenses par projet**

Code projet	Titre	Dépenses antérieures au programme	2016	2017	2018	Total
<b>Bâtiments</b>						
AGG 41-4000-15	Écocentres Marie-Victorin (1140, boulevard Marie-Victorin) et Payer (6375, boulevard Payer) - Construction des bâtiments de services		1 900 000 \$	100 000 \$		2 000 000 \$
AGG 41-4001-09	Caserne 41 (1505, rue Boudreau) - Construction d'une nouvelle caserne	1 124 250 \$	2 449 500 \$	2 449 500 \$	1 471 750 \$	6 370 750 \$
AGG 41-4002-13	Centre de recyclage des matières organiques par biométhanisation et compostage (route de l'aéroport) - Construction	1 700 000 \$	1 000 000 \$	2 000 000 \$	2 800 000 \$	5 800 000 \$
AGG 41-4003-06	Caserne 12 (503, D'Avaugour) - Construction d'une nouvelle caserne	604 800 \$	2 619 400 \$	2 619 400 \$	1 716 400 \$	6 955 200 \$
AGG 41-4003-13	Écocentre Payer (6375, boulevard Payer) - Construction des infrastructures	445 350 \$	2 523 650 \$			2 523 650 \$
AGG 41-4004-13	Écocentre Marie-Victorin (1140, boulevard Marie-Victorin) - Construction des infrastructures	2 062 450 \$	108 550 \$			108 550 \$
AGG 41-4010-12	Quartier général du Service de police (699 boulevard Curé-Poirier Ouest) PHASE III - Réfection du stationnement et construction d'un nouveau garage	262 322 \$	2 360 901 \$			2 360 901 \$
AGG 41-4024-06	Caserne 44 (2655, boulevard Matte) - Construction de la caserne d'incendie et du centre d'entraînement			2 000 000 \$	10 953 000 \$	12 953 000 \$
AGG 42-4001-13	Ateliers municipaux (6355, boulevard Maricourt) - Remplacement des réservoirs de carburant et des équipements connexes	106 015 \$	954 139 \$			954 139 \$
AGG 42-4001-15	Programme de réfection des bâtiments d'agglomération (2018)			100 000 \$	1 000 000 \$	1 100 000 \$
AGG 42-4002-14	Réservoir d'eau potable RI (6060, boulevard Kimber) - Réfection de l'enveloppe			100 000 \$		100 000 \$
AGG 42-4006-13	Édifice du 600, chemin du Lac (Boucherville) - Réfection des revêtements de maçonnerie et remplacement des unités CVAC en fin de vie	204 723 \$	495 277 \$			495 277 \$
AGG 42-4008-12	Édifice du 600, chemin du Lac (Boucherville) - Réaménagement des locaux	50 000 \$	1 350 000 \$	1 300 000 \$		2 650 000 \$
AGG 42-4010-13	Programme de réfection des bâtiments du réseau d'épuration des eaux usées		1 053 000 \$	1 200 000 \$		2 253 000 \$
AGG 42-4013-12	Garage et Ateliers Municipaux (4130, Grande Allée) - Travaux d'enlèvement d'un réservoir de carburant, d'équipements connexes et remplacement d'un réservoir d'huile usée par intercepteurs	19 149 \$	172 343 \$			172 343 \$
AGG 42-4015-06	Usine de filtration régionale (1700, rue Bourassa) - Réfection complète du système d'étanchéité (bassins 3 à 19)	90 000 \$	810 000 \$			810 000 \$

**Agglomération de Longueuil**  
**Programme des dépenses en immobilisations**

**Années 2016-2017-2018 PT-1**  
**État des dépenses par projet**

Code projet	Titre	Dépenses antérieures au programme	2016	2017	2018	Total
AGG 42-4015-12	Poste de police (699, boulevard Curé-Poirier Ouest) - Remplacement des réservoirs de carburant souterrains et des équipements afférents	173 250 \$	614 250 \$			614 250 \$
AGG 42-4020-13	Réaménagements de divers bâtiments sur la base de la nouvelle structure organisationnelle du Service de sécurité incendie	7 500 \$	67 500 \$			67 500 \$
AGG 42-4026-10	Poste de police (699, boulevard Curé-Poirier Ouest) - Phase II - Rénovation et réaménagement des locaux des ailes "B" et "C"	3 260 499 \$	1 037 031 \$			1 037 031 \$
AGG 43-4003-14	Cour municipale - Relocalisation			50 000 \$	450 000 \$	500 000 \$
AGG 43-4026-13	Déménagement de la prévention incendie au 777, rue d'Auvergne		120 000 \$			120 000 \$
AGG 44-4003-15	Audit des bâtiments d'agglomération			150 000 \$		150 000 \$
<b>Total - Bâtiments</b>		<b>10 110 308 \$</b>	<b>19 635 541 \$</b>	<b>12 068 900 \$</b>	<b>18 391 150 \$</b>	<b>50 095 591 \$</b>

**Agglomération de Longueuil  
Programme des dépenses en immobilisations**

**Années 2016-2017-2018 PT-1  
État des dépenses par projet**

Code projet	Titre	Dépenses antérieures au programme	2016	2017	2018	Total
<b>Équipements</b>						
AGG 51-4501-16	Ajout de véhicules au parc de matériel roulant du service de sécurité incendie (2016)		243 144 \$			243 144 \$
AGG 52-9050-16	Acquisition de deux bateaux et de deux remorques pour la sécurité publique		185 000 \$			185 000 \$
AGG 53-4500-15	Remplacement du matériel roulant pour les activités d'agglomération (2017).			527 134 \$		527 134 \$
AGG 53-4500-16	Remplacement du matériel roulant pour les activités d'agglomération (2018).				830 632 \$	830 632 \$
AGG 53-4502-13	Remplacement du matériel roulant du Service de police (CA-2013-194)	5 362 764 \$	1 780 236 \$			1 780 236 \$
AGG 53-4503-12	Remplacement du matériel roulant du Service de police, du Service de sécurité incendie et d'un véhicule léger pour le Service du traitement des eaux (CA-2012-180)	3 414 960 \$	1 898 707 \$			1 898 707 \$
AGG 53-4503-15	Remplacement du matériel roulant pour les activités d'agglomération. (CA-2015-224)		4 546 610 \$	9 244 390 \$		13 791 000 \$
AGG 53-4504-14	Remplacement du matériel roulant du Service de sécurité incendie et du Service de traitement des eaux. (CA-2013-199)	582 770 \$	1 294 230 \$			1 294 230 \$
AGG 54-4509-13	Remplacement des vestes pare-balles		57 035 \$	57 035 \$	43 616 \$	157 686 \$
AGG 54-9000-16	Remplacement et mise à niveau des équipements nécessaires aux opérations de la Direction des enquêtes criminelles et développement stratégique (DECDS) du Service de police de l'Agglomération de Longueuil (SPAL)		232 532 \$	17 502 \$		250 034 \$
AGG 54-9001-16	Remplacement des armes spécialisées et équipements datant de la mise en place du niveau 3 de service (2006) du SPAL		277 230 \$	15 423 \$		292 653 \$
<b>Total - Équipements</b>		<b>9 360 494 \$</b>	<b>10 514 724 \$</b>	<b>9 861 484 \$</b>	<b>874 248 \$</b>	<b>21 250 456 \$</b>

**Agglomération de Longueuil**  
**Programme des dépenses en immobilisations**

**Années 2016-2017-2018 PT-1**  
**État des dépenses par projet**

Code projet	Titre	Dépenses antérieures au programme	2016	2017	2018	Total
<b>Développement des systèmes de gestion</b>						
AGG 61-5000-16	Évolution outils Web		57 750 \$	57 750 \$	59 500 \$	175 000 \$
AGG 61-5003-16	Refonte PTI et Dette		235 000 \$			235 000 \$
AGG 61-5005-13	Système de pointage selon les conventions collectives pour l'allocation des vêtements et accessoires	50 000 \$	150 000 \$			150 000 \$
AGG 61-5007-16	Acquisition et implantation d'un logiciel d'analyse de l'information criminelle (iBase)		81 800 \$	327 200 \$		409 000 \$
AGG 61-5019-15	Optimiser la démarche d'approbation d'un sommaire exécutif	300 000 \$	200 000 \$	161 789 \$		361 789 \$
AGG 61-5020-13	Présentation des preuves électroniques		29 000 \$			29 000 \$
AGG 61-5023-13	Système de mesure de la productivité par activités (SMPA)	31 600 \$	47 400 \$			47 400 \$
AGG 62-5000-09	Acquisition de postes de travail mobiles en remplacement des ordinateurs de table pour les techniciens en prévention incendie		209 000 \$			209 000 \$
AGG 62-5003-12	Acquisition et implantation d'un système intégré RH-Paie	1 781 405 \$	55 095 \$			55 095 \$
AGG 62-5004-14	Rehaussement de l'infrastructure sans-fil.	62 500 \$	85 000 \$			85 000 \$
AGG 62-5006-14	Rehaussement infrastructure technologique 2016-2017-2018		101 989 \$	101 989 \$	101 989 \$	305 967 \$
AGG 62-5008-14	Rehaussement des outils technologique 2016-2017-2018		484 610 \$	267 030 \$	237 360 \$	989 000 \$
AGG 62-5010-16	Installation de 2 liens de fibres optiques pour les casernes 31 (2205 St-Georges) et 33 (1510 Bellevue).		146 000 \$			146 000 \$
AGG 62-5014-12	Remplacement des équipements de radiocommunication (Police - Incendie)	99 400 \$	13 900 600 \$			13 900 600 \$
AGG 62-5014-16	Mise à niveau de l'infrastructure ArcGIS.				45 000 \$	45 000 \$
AGG 62-5016-14	Guide TI Équipement - Révision de processus et améliorations	7 650 \$	17 850 \$			17 850 \$
AGG 62-5019-14	Mise à niveau CourtLog - Enregistrement cour municipale		20 000 \$			20 000 \$
AGG 62-5020-16	Système de gestion des dispositifs mobile		60 000 \$			60 000 \$
AGG 62-5021-16	Système d'impression et copie spécialisé		175 200 \$		7 300 \$	182 500 \$
AGG 62-5023-16	Mise en place d'Office 365			50 000 \$	50 000 \$	100 000 \$
AGG 62-5024-16	Plan de continuité des affaires		7 000 \$	7 000 \$	7 000 \$	21 000 \$
AGG 62-5027-16	Maintien à jour de l'infrastructure de sauvegarde.		25 000 \$			25 000 \$
AGG 62-5032-16	Rehaussement du cœur de l'infrastructure réseau police		121 000 \$			121 000 \$
AGG 62-5033-16	Rehaussement des terminaux véhiculaires Police et Incendie.				369 000 \$	369 000 \$
AGG 62-5034-16	Rehaussement des systèmes téléphoniques des centres d'appels 911.			152 000 \$		152 000 \$
AGG 62-5036-16	Rehaussement des équipements de protection du réseau et étude pour une solution d'authentification.		4 750 \$	90 250 \$		95 000 \$

**Agglomération de Longueuil**  
**Programme des dépenses en immobilisations**

**Années 2016-2017-2018 PT-1**  
**État des dépenses par projet**

Code projet	Titre	Dépenses antérieures au programme	2016	2017	2018	Total
AGG 65-5012-14	Gestion des activités préventives et correctives du service de traitement des eaux (TDE)	48 600 \$	32 400 \$			32 400 \$
AGG 65-5019-08	Acquisition et installation de terminaux véhiculaires, incluant l'infrastructure requise, et déploiement des applications véhiculaires pour les services de sécurité publique de l'agglomération de Longueuil (SPAL et SSIAL)	6 860 000 \$	500 000 \$			500 000 \$
<b>Total - Développement des systèmes de gestion</b>		<b>9 241 155 \$</b>	<b>16 746 444 \$</b>	<b>1 215 008 \$</b>	<b>877 149 \$</b>	<b>18 838 601 \$</b>
<b>Grand total</b>		<b>51 505 304 \$</b>	<b>81 432 855 \$</b>	<b>41 019 971 \$</b>	<b>31 781 921 \$</b>	<b>154 234 747 \$</b>

