AFFAIRES La Presse

Microcell surfera gratuitement sur le réseau de Bell *Page 3*

Vivendi dans la tourmente *Page 7*

S&P / TSX	TSX CROISSANCE	S&P / TSX 60	NASDAQ CANADA	NASDAQ	DOW JONES	S&P 500	OR	PÉTROLE	DOLLAR	
7660,58	1225,31	430,26	287,00	1652,17	9981,58	1074,55	323,90 $US	24,41 $US	65,32 ¢US	70,35 ¢EURO
-6.45 -0.1%	-0.95 -0.1%	-0.68 -0.2%	1.42 0.5%	-9.32 -0.6%	-122.68 -1.2%	-9.27 -0.9%	3.50 1.1%	0.21 0.9%	0,09	-0,49
▼	▼	▼	▲	▼	▼	▼	▲	▲	▲	▼

Téléglobe ternit les résultats de la Banque de Montréal...

d'après Bloomberg

Le bénéfice net de la Banque de Montréal a chuté de moitié au deuxième trimestre de son exercice, et la cinquième banque canadienne a augmenté ses réserves pour prêts irrécouvrables, y compris certains prêts à Téléglobe, filiale de BCE.

Les profits ont baissé à 310 millions de dollars, ou 57 cents l'action, contre 607 millions, ou 1,10 $ un an plus tôt. Les résultats du dernier trimestre ont été inférieurs aux 58 cents par action prédits par des analystes sondés par Thomson First Call.

La banque a constitué une réserve de 320 millions pour des prêts comportant un risque de non-paiement, soit 47 % de plus qu'un an auparavant. L'établissement bancaire a également indiqué que Téléglobe, filiale en faillite de BCE, pourrait lui coûter jusqu'à 163 millions. La Banque de Montréal a encore des prêts d'une valeur de 2,8 milliards consentis à des compagnies liées aux secteurs de la câblodistribution, de la diffusion et des communications.

« Vous allez encore observer une augmentation des provisions pour créances douteuses parce qu'un grand nombre de ces compagnies continuent d'avoir du mal à payer leur dette », estime John Germain, de Mulvihill Capital Management, de Toronto, qui gère des actifs de 4,5 milliards et qui possède des actions de la Banque de Montréal.

Voir BANQUE en D2

La Banque Scotia augmente son bénéfice de 11% au deuxième trimestre. À lire en page 5.

... et sa filiale américaine fait faillite

d'après Reuters et PC

LA FILIALE américaine de Téléglobe a demandé la protection contre ses créanciers en invoquant hier le chapitre 11 de la loi américaine sur la faillite.

Téléglobe, filiale déficitaire du conglomérat canadien BCE, s'était elle-même placée il y a deux semaines sous la protection de la loi canadienne sur les arrangements avec ses créanciers afin de pouvoir restructurer ses dettes de 2,6 milliards tout en poursuivant ses activités.

Un tribunal américain avait empêché Téléglobe d'étendre la protection de la loi canadienne à sa filiale américaine, une manoeuvre qui lui aurait fait sauvé du temps et de l'argent.

BCE a indiqué le mois dernier qu'elle cessait de soutenir les besoins financiers à long terme de Téléglobe, laissant sa filiale au bord de la faillite. Téléglobe a licencié 850 de ses employés le 15 mai et envisage d'éliminer encore le tiers des 950 employés qu'il lui reste.

La filiale américaine de Téléglobe compte parmi ses créanciers Bank of New York, la Banque de Montréal, Morgan Stanley Senior Funding Inc. et John Hancock Mutual Life Assurance Co.

La plupart des banques canadiennes ont déjà prévu des provisions particulières pour compenser les pertes sur les prêts consentis à Téléglobe.

Photo Bloomberg ©

Michel Leblanc

Jetsgo veut offrir les tarifs les plus bas

MARTYNE COUTURE
LA PRESSE À TORONTO

LE NOUVEAU transporteur aérien Jetsgo, lancé officiellement hier à Toronto par son dirigeant Michel Leblanc, a l'intention de faire sa marque dans un marché de plus en plus concurrentiel en offrant les prix les plus bas au Canada.

L'ancien chef de la direction de Royal Aviation estime qu'il y a un grand besoin d'un transporteur à rabais dans l'est du pays. « La demande des consommateurs est phénoménale. Nous allons exploiter un produit et des routes qui nous permettent d'offrir un vrai modèle d'affaires à escompte », a-t-il déclaré durant la conférence de presse.

Michel Leblanc et sa famille ont investi la plus grande part des 120 millions de dollars injectés dans la nouvelle aventure. Les autres partenaires sont une importante banque canadienne, dont le nom n'a pas été dévoilé, et Boeing.

Des liaisons seront assurées entre Montréal et les villes de Toronto, Winnipeg, Vancouver et Halifax par une flotte de trois avions, à laquelle s'ajoutera un autre appareil à l'automne. Les Boeing MD-83 pourront transporter 160 passagers. Les vols commenceront le 12 juin et les équipages seront bilingues.

Des vols vers d'autres villes des provinces de l'Atlantique seront ajoutés au cours de l'été. Plus tard, Jetsgo pourrait offrir des services vers la Floride.

Au cours de la première année d'activités, Jetsgo prévoit transporter 500 000 passagers, pour lui permettre d'atteindre un chiffre d'affaires de 100 millions de dollars. Le président espère atteindre la rentabilité d'ici trois mois.

Avec cette stratégie de démarrage (cinq villes, trois appareils et 200 employés), Michel Leblanc imite WestJet, son concurrent dans le marché à bas prix ; cette ligne aérienne lancée en février 1996 avec trois avions et 220 employés dessert cinq villes de l'Ouest.

Les passagers devront payer pour leur repas et leurs consommations, ce qui aidera l'entreprise, dont le siège social est à Montréal, à maintenir sa politique de bas prix.

Selon les vérifications effectuées hier par *La Presse*, un vol aller-retour entre Montréal et Toronto à la mi-juin coûtera, à bord de Jetsgo, 178 $, taxes en sus. Tango, le transporteur à rabais d'Air Canada, exige 193 $ pour le même vol.

Entre Vancouver et Toronto, le vol aller-retour de Jetsgo, à la mi-juin, coûte 468 $. Tango affiche sur son site Web un coût de 593 $, et WestJet impose 701 $.

Voir JETSGO en D2

Hewitt investit 40 millions à Pointe-Claire et à Halifax

LAURIER CLOUTIER

HEWITT ÉQUIPEMENT achève des investissements de 40 millions, dont 20 millions à son nouveau siège social, de Pointe-Claire, et plus de 10 millions au nouveau siège social de sa filiale Atlantic Tractors & Equipment, de Halifax.

Jim Hewitt, président et chef de la direction de la compagnie de 1400 employés et de près de 500 millions de chiffre d'affaires, va inaugurer le siège social près de l'autoroute 40, demain, en compagnie d'au moins 1000 invités.

L'édifice de Pointe-Claire s'étend sur 400 000 pieds carrés, l'équivalent d'une tour de 18 étages, et comprend notamment un centre de formation de 18 000 pieds carrés, un entrepôt de pièces de 78 000 pieds carrés et des ateliers.

Important distributeur Caterpillar de l'Amérique du Nord, Hewitt vend et loue de la machinerie lourde, des moteurs de camions, des chariots élévateurs, des excavatrices, des groupes électrogènes de même que des appareils plus légers et des outils aux entrepreneurs des secteurs minier, forestier, hydroélectrique, de la construction, de l'agriculture et du transport.

Jim Hewitt a profité de la récente consolidation de l'industrie de la machinerie lourde pour prendre de l'expansion. Sa compagnie à capital fermé a fait l'acquisition d'Atlantic Tractors, dans les Maritimes, et de H. Palardy, un distributeur de machinerie et de tracteurs AGCO pour la ferme, de Saint-Damase, en banlieue de Saint-Hyacinthe, en plus d'ouvrir 11 centres de location d'équipement Cat (Caterpillar). Le marché de Hewitt comprend ainsi l'Ontario, le Québec et les Maritimes.

Photo ROBERT NADON, La Presse ©

Jim Hewitt devant son nouveau siège social de Pointe-Claire.

Les locaux de la compagnie de Pointe-Claire, fondée par le père du président, il y a 50 ans, ne suffisaient plus à la tâche. Hewitt a réaménagé 300 000 pieds carrés de l'édifice et l'a agrandi de 25 000 pieds.

Jim Hewitt, 54 ans, mise sur l'avenir. Son fils Michael, ingénieur mécanique de 28 ans, commence à monter les échelons depuis deux ans dans la compagnie, après avoir acquis durant cinq ans de l'expérience ailleurs. D'ici cinq ans, le président prévoit une croissance du chiffre d'affaires jusqu'à 1 milliard.

Voir HEWITT en D2

GM à Boisbriand : on parle de démolition

DENIS ARCAND

LES REPRÉSENTANTS syndicaux des 1400 employés de la General Motors, à Boisbriand, ont passé la journée d'hier en discussions avec des représentants de la compagnie, concernant le sort du bâtiment après la fermeture de l'usine d'assemblage.

GM, qui a annoncé la fermeture définitive de GM-Boisbriand vers le mois de septembre au plus tard, doit décider incessamment si elle démolira ou non l'usine.

La compagnie a déjà fait savoir qu'elle n'est pas intéressée à assumer les coûts d'entretien et les taxes municipales d'une installation qui n'est plus productive. Elle envisage de raser la structure, dont la partie la plus récente a été construite en 1988 grâce à un prêt gouvernemental sans intérêt de 220 millions, sur 30 ans.

Le syndicat des Travailleurs canadiens de l'automobile, qui représente tous les employés de la GM au Canada, s'oppose à la destruction de l'usine et veut inciter la compagnie à la conserver dans l'espoir d'une réouverture éventuelle.

Les négociations, qui ont eu lieu dans une salle de réunion d'un hôtel de Dorval, mettaient en présence une équipe de négociateurs menée par Jim Cameron, le directeur des relations de travail chez GM-Canada, et la direction du local 1163 des TCA, menée par Sylvain Demers.

Ces pourparlers portaient aussi sur une gamme d'autres sujets, y compris les offres de transferts à l'usine d'Oshawa, faites récemment par GM aux employés de l'usine de Boisbriand.

GM ajoutera d'ici peu un troisième quart de travail sur la chaîne où est montée la Chevrolet Impala, ce qui se traduira par un millier de nouveaux emplois à Oshawa.

Le complexe de la GM à Oshawa est en passe de devenir le coeur de la fabrication de voitures de la GM en Amérique du Nord. On y trouve en fait trois usines : deux chaînes d'assemblage modernes et une usine de pièces de carrosserie. Oshawa est aussi le siège social de la filiale canadienne. GM a récemment annoncé qu'elle y construira aussi une centre de recherche en ingénierie automobile, qui emploiera 330 personnes, surtout des ingénieurs et des techniciens.

ÉCONO FLASHES

RONA | Bénéfice net en hausse de 35 %

LE DISTRIBUTEUR et détaillant d'articles de quincaillerie Rona a enregistré de fortes hausses de ses profits et ventes au premier trimestre, qui est habituellement le moins rentable de son exercice. Rona a fait part hier d'un bénéfice net de 3,8 millions, en hausse de 35 % par rapport aux profits de 2,8 millions du premier trimestre de l'année dernière. L'augmentation du bénéfice par action a été moindre (40 cents par rapport aux 37 cents d'il y a un an), en raison d'une importante émission privée d'actions complétée en 2001. Les ventes de Rona ont fait un bond de 75 %, à 443,8 millions. Cette hausse est en bonne partie attribuable à l'acquisition, en juin 2001, de Revy Home Centres, une chaîne de 51 magasins dans la région de Toronto et dans l'Ouest. Malgré une forte concurrence sur le marché québécois des grandes surfaces, les ventes des grandes surfaces Rona ont connu une forte croissance de plus de 19 %. D'autre part, Rona a fait savoir que le président de son conseil d'administration, Henri Drouin, avait remis sa démission à l'occasion d'une réunion du conseil tenue hier. Il sera remplacé à ce poste par André Gagnon.

Cognos | Règlement d'un litige au sujet d'un brevet

COGNOS, société spécialisée dans les solutions de renseignements commerciaux, a signé une entente mettant fin au litige opposant la société et Business Objects au sujet d'un brevet. Le règlement annule la poursuite déposée par Business Objects le 5 mai 2000, alléguant que le logiciel Impromptu de Cognos violait son brevet numéro 5 555 403 aux États-Unis. L'entente stipule que Business Objects dégage Cognos de toute accusation de transgression du brevet. De plus, Cognos et Business Objects ont convenu d'un moratoire de cinq ans sur des litiges de brevet entre les deux sociétés. Dans le cadre de cet arrangement, Cognos versera à Business Objects un montant de 24 millions. L'entente souligne spécifiquement que Cognos ne s'avoue coupable au regard de la validité, de la force exécutoire ou de la contrefaçon d'aucun brevet.

AT&T Canada | Assurer l'avenir de la société

AT&T CANADA a dévoilé hier une autre étape dans la mise en place du plan qui assurera l'avenir de la société, à titre de fournisseur concurrentiel solide et rentable, avec des activités en pleine croissance, se procurant 85,5 millions par la monétisation de trocs combinés de taux d'intérêt et de devises. La société aurait pu réunir davantage de fonds de cette façon, mais a choisi de s'en abstenir pour le moment parce qu'il n'aurait pas été rentable de le faire. Avec l'appui de son consortium financier, la société a fait un amendement à son entente bancaire afin de lui donner accès à 200 millions supplémentaires de la façon suivante : une première tranche de 85 millions au moment de la remise d'un plan d'affaires, qui suivra le dévoilement de la décision du CRTC relatif au régime de plafonnement des prix, ce qui a obtenu l'approbation de créanciers représentant les deux tiers du consortium bancaire ; et une autre tranche de 115 millions au moment de l'approbation par chacun des créanciers. AT&T Canada a réitéré que le financement complet de son plan d'affaires est assuré jusqu'à la deuxième moitié de 2003.

Captech Multicom | Achat de 144 000 actions

CAPTECH MULTICOM, société de Blainville, a procédé à l'achat de 144 000 actions ordinaires de son capital social immatriculées au nom de Dominique Casals, ancien employé de Captech, pour fins d'annulation et ce, pour la considération totale de 1 $ à la suite de la reconnaissance par M. Casals que l'annulation de son contrat d'emploi était entièrement justifiée et basée sur des motifs déloyaux de sa part envers Captech. Cet achat est effectué conformément aux conditions prévues à la convention d'entiercement intervenue le 17 novembre 2000 et a fait l'objet d'une décision de la part de la CVMQ octroyant à Captech une dispense de l'application des obligations relatives aux offres publiques de rachat prévues à la Loi sur les valeurs mobilières (Québec) afin de lui permettre de racheter les 144 000 actions ordinaires au prix total de 1 $. Captech développe et commercialise des produits de télégestion en temps réel, capables de gérer à distance les réseaux d'exploitation de services publics : électricité, gaz naturel et eau.

Mitec Télécom | Contrats d'une valeur de 17 millions

MITEC TÉLÉCOM, société spécialisée dans la conception et la fabrication de produits pour les réseaux sans fil, a conclu, avec trois grands fournisseurs de réseaux de télécommunications, des ententes dont la valeur globale est estimée à 17 millions. En vertu de ces contrats, la société fournira divers équipements de stations de base sans fil, y compris des produits GSM et CDMA de 2.5 G. Ces équipements seront mis en service en Amérique du Nord, en Europe et en Chine. Ces contrats prévoient des commandes qui seront exécutées, pour la plupart, au cours du premier trimestre de l'exercice 2003 (en cours depuis le 1er mai) ; le reste des commandes sera expédié d'ici la fin du deuxième trimestre du même exercice.

Aecon | Contrat de 20 millions du Québec

LE GROUPE AECON vient d'obtenir un contrat de 20,4 millions du ministère des Transports du Québec pour la reconstruction de l'autoroute 132/15 sur la Rive-Sud près de Montréal. Le contrat a été accordé à sa filiale Aecon Civil-Industriel de Laval et porte sur la reconstruction d'un tronçon de quatre kilomètres de l'autoroute 132/15 dans les municipalités de Candiac et La Prairie. Le projet comprend le pavage en béton, la démolition d'un tunnel pour piétons, la réparation du viaduc Salaberry et du pont enjambant la rivière Saint-Jacques et la construction d'une passerelle pour cyclistes et piétons. Les travaux devraient commencer ce mois-ci et être terminés en décembre. Récemment, Aecon a terminé un contrat de 33 millions pour la reconstruction de l'autoroute Décarie à Montréal.

Pierre Bellemare

JETSGO

Suite de la page D1

Le prochain concurrent dans le marché du transport à rabais pourrait être CanJet, dont les dirigeants ont récemment fait part de leur intention d'offrir des services dans l'Est.

Mais l'analyste de l'industrie aérienne Jacques Kavafian, de la firme Octagon Capital, croit fermement qu'il y a de la place pour Jetsgo. « Air Canada détient une part de marché de 86 %. C'est sûr que ce n'est pas soutenable », a-t-il affirmé à *La Presse*.

Il estime que Jetsgo a ce qu'il faut pour réussir. « Je trouve cela pas mal excitant », dit-il. Jacques Kavafian rappelle que Michel Leblanc a connu beaucoup de succès avec Royal, qui était profitable avant de passer aux mains de Canada 3000 il y a un an. « Si les gens de Canada 3000 ne savaient pas gérer, ce n'est pas le problème de Michel. »

À la suite de la conférence de presse, Michel Leblanc a déclaré à *La Presse* qu'il ne s'inquiétait pas de la concurrence dans le marché : « Ça fait 20 ans que j'ai des concurrents et ça fait 20 ans que je tire mon épingle du jeu. Je ne m'attends pas à un monde non compétitif. »

Il y a un an, Michel Leblanc a vendu Royal Aviation à Canada 3000 en échange de 80 millions de dollars en actions. Lors de l'effondrement de Canada 3000, il avait tenté, sans succès, de reprendre certains éléments d'actif de Royal.

Au cours des six derniers mois, l'homme d'affaires a tenté de trouvé des partenaires prêts à investir dans une nouvelle ligne aérienne. Selon nos informations, le Fonds de solidarité de la FTQ a rejeté le plan d'affaires de Jetsgo.

Tout en refusant de nommer les partenaires approchés, Michel Leblanc explique que les exigences imposées par certaines firmes de capital de risque étaient trop élevées : « Les taux d'intérêt demandés, ainsi que les taux de dilution, rendaient la proposition tout à fait exorbitante. »

Certains anciens employés de Royal font maintenant partie de l'équipe de Jetsgo. Mais ce n'est qu'un faible nombre, selon Humberto da Silva, un ancien directeur de vol de Royal Aviation toujours au chômage : « Nous nous sentons complètement trahis », a-t-il déclaré à *La Presse*.

L'action d'Air Canada a gagné 18 cents, pour clôturer à 7,38 $ hier. WestJet a perdu 45 cents en terminant la journée à 20,55 $.

BANQUE

Suite de la page D1

Au cours du dernier trimestre, quatre des six principales banques canadiennes ont constitué des réserves pour des prêts irrécouvrables en raison de Téléglobe. Pendant le premier trimestre de son exercice, la Banque de Montréal a réduit de 10 % ses prêts aux compagnies de télécommunications, prêts qui s'établissaient à 3,1 milliards.

Un gain l'an dernier

Les résultats de la période correspondante il y a un an comprenait un gain de 284 millions sur la vente de la participation de la Banque de Montréal dans une banque mexicaine, Grupo Financiero BBVA Bancomer. En excluant ce gain et d'autres éléments non récurrents, le bénéfice aurait été de 422 millions, ou 76 cents par action.

L'action de la Banque de Montréal a cédé 35 cents à 36,60 $ à la Bourse de Toronto. L'action est toutefois en hausse de 2,9 % cette année, performance qui se situe au quatrième rang parmi les huit titres de banques inscrits à la Bourse.

Les bénéfices tirés des opérations bancaires des particuliers et des entreprises ont fait un bond de 23 % à 229 millions. Le profit provenant d'opérations de banque d'affaires a par contre chuté de 23 %, à 155 millions, tandis que les gains de la gestion de portefeuilles ont dégringolé de 40 %, à 30 millions.

Pour l'exercice financier, la banque s'attend à constituer une réserve de 775 millions à 825 millions, contre 980 millions pour l'exercice précédent. Au deuxième trimestre de l'année dernière, la banque établie à Toronto mais dont le siège social est officiellement à Montréal avait fait une provision de 217 millions pour pertes sur prêts.

La Banque de Montréal a également fait savoir qu'elle inscrirait les coûts des options d'achat d'actions sous la rubrique des dépenses de rémunération. Plus tôt ce mois-ci, la Banque Toronto-Dominion, deuxième banque au pays, a indiqué qu'elle fera de même, après que le International Accounting Standards Board, de Londres, dont le Canada est membre, eut suggéré d'adopter une telle mesure.

HEWITT

Suite de la page D1

L'industrie de l'équipement lourd a accusé une baisse de 48 % de 1998 à 2001, mais Hewitt a augmenté sa part de marché, dit le président. La rentabilité a baissé l'an dernier, parce que M. Hewitt a décidé de ne pas faire de mises à pied. Les diplômés que la compagnie embauche reçoivent une formation de 15 mois, payée, avant de commencer à travailler. Et la reprise est là.

« J'ai la chance de jouer avec de gros jouets, de travailler avec des bâtisseurs et une bonne équipe et j'adore ça. Beaucoup de gens grandissent avec le rêve de jouer avec notre machinerie », répond le président. La technologie progresse, de même que divers services de diagnostic à distance par GPS, d'entretien et de financement.

Hewitt a participé à de nombreux travaux de barrages et de chantiers routiers. L'année en cours bat des records au Québec pour les travaux routiers.

Par ailleurs, ce que beaucoup de gens ne savent pas, c'est que Hewitt détient 40 % du marché des moteurs diesel Caterpillar pour camions lourds Kenworth, Freightliner, GM et Ford au Québec et dans les Maritimes — les routiers qui achètent ce type de camions ont l'avantage de pouvoir en choisir le moteur.

Hewitt conçoit aussi et assemble des groupes électrogènes, soit des moteurs et génératrices géantes. Hier, une équipe complétait le montage du nouveau groupe électrogène du Palais des congrès de Montréal.

Clarica, compagnie d'assurance sur la vie
Assemblée annuelle et extraordinaire des actionnaires et des titulaires de police

L'assemblée annuelle et extraordinaire des actionnaires et des titulaires de police de Clarica, compagnie d'assurance sur la vie, aura lieu le mercredi 19 juin 2002 au siège social de la compagnie, 227, rue King Sud, Waterloo en Ontario, aux fins suivantes :

1. prendre connaissance des états financiers ainsi que des rapports du vérificateur et de l'actuaire pour l'exercice ayant pris fin le 31 décembre 2001;
2. nommer le vérificateur pour 2002;
3. élire les administrateurs des titulaires de police et des actionnaires;
4. examiner et approuver s'il y a lieu une modification au règlement nº 1 de Clarica portant sur la nomination d'administrateurs supplémentaires;
5. examiner la proposition d'un actionnaire formant l'annexe A de la circulaire de sollicitation de procurations de Clarica; et
6. régler toute autre question soumise à l'assemblée.

Par ordre du conseil d'administration

Waterloo (Ontario) *Mary E. Duncan*
Vice-présidente principale,
directrice du service juridique et secrétaire de la compagnie

L'on peut obtenir des exemplaires de cet avis de convocation en communiquant avec la secrétaire de la compagnie au 227, rue King Sud, Waterloo (Ontario) N2J 4C5.

CLARICA MC

Investissements et assurances de personnes – Depuis 1870

3053832

700 Affaires

710 OCCASIONS D'AFFAIRES

ATTENTION ACHETEURS SÉRIEUX!
Plus de 15 000 paires de souliers en inventaire. Prix moyen de détail 49 99 $.Tout doit être liquidé maintenant. Très bon prix vendons en grosse quantité seulement. Nous attendons votre appel, à qui la chance?
Bata / Le Monde des athlètes (514) 745-6702

DÉVELOPPEMENT DE PROJETS D'AFFAIRES
Secteurs cabinets-conseils et innovation
Services contacts professionnels et
Marketing de Résultats
Francois H.Bégin, ing. au 450-442-3873

Devenez Day Trader
Possibilité rev. annuel 100 000$ US+
- Maison ou bureau, temps plein/partiel
- Accès direct à NASDAQ, NYSE, TSE
- Coût de départ et d'opération minime
- Contrôle du risque à 100%
- Formation professionnelle complète.
  - Cours de 80 h + manuel de 400 pages
  - 40 h de pratique en temps réel
  - Station de trading complète individuelle
  - Entièrement déductible d'impôt.

Session de Mai/Juin: COMPLÈTE
Session Été 2002(Places limitées)
Info/rés. 514-990-3273 - 1-866-926-9434
www.daytradercanada.net/

715 SERVICES SPÉCIALISÉS, FINANCEMENT

1RE-2e HYP. rés. comm. ind. balance vente Dencol 514-342-1356 (agent protégé)

CONSULTANT EN
DÉMARRAGE D'ENTREPRISES
(514) 323-2365

LISTE de 2600 ouvrages de références en droit des affaires. Index gratuit par fax. Tél. : 450-442-2007.

800 Avis

801 AVIS LÉGAUX, APPELS D'OFFRES

AVIS LÉGAL
Avis est par les présentes donné que **JULIETTE TREMPE,** domiciliée au 10400 de l'Acadie, app. 610, Montréal, est décédée le 5 février 2002. La clôture de l'inventaire de la succession fut publiée au Registre des droits personnels et réels mobiliers sous le no 02-0208917-0001. Ledit inventaire peut être consulté à nos bureaux.
TRUST LA LAURENTIENNE DU CANADA
425 De Maisonneuve Ouest, 1er étage
Montréal (Québec) H3A 3G5

850 AVIS DE DISSOLUTION, CHANGEMENTS DE NOM

PRENEZ AVIS que la compagnie **9079-3118 QUÉBEC INC.,** ayant son siège social au 8947 Verville, Montréal (Qc) H2N 1Y2, demandera à l'Inspecteur général des institutions financières la permission de se dissoudre.
Date de dissolution : 24 mai 2002
Mme Nguyen Thi Ky, présidente
R 850

PRENEZ AVIS que la compagnie **9054-1491 QUÉBEC INC.,** ayant son siège social au 8947 Verville, Montréal (Qc) H2N 1Y2, demandera à l'Inspecteur général des institutions financières la permission de se dissoudre.
Date de dissolution : 24 mai 2002
Mr. Bach Ngoc, président
R 850

850 AVIS DE DISSOLUTION, CHANGEMENTS DE NOM

PRENEZ AVIS que CAROL MACDONALD, en sa qualité de mère, dont l'adresse du domicile est le 9, rue Morgan, Baie D'Urfé, présentera au Directeur de l'état civil une demande pour changer le nom de **JACOB JOHN ARSENAULT** en celui de **JACOB JAMES JOHN ARSENAULT.**
Baie-d'Urfé, le 1er mai 2002
R 850

PRENEZ AVIS que la compagnie **GESTION SUZANNE GIGUERE INC.** ayant son siège social 232 Willowdale, Outremont, Québec H3T 1G7, demandera à l'Inspecteur général des institutions financières la permission de se dissoudre et à cet effet dépose au registre des entreprises individuelles, des sociétés et des personnes morales, la présente déclaration requise par les dispositions de l'article 37 de la Loi sur la publicité légale des entreprises individuelles, des sociétés et des personnes morales.
SUZANNE GIGUERE.
R 850

Réunis par nos différences
la maison des amis du Plateau Mont-Royal
partage • écoute • entraide
CENTRE DE JOUR
Tél.:(514) 527-1344
«une vraie maison»

Microcell peut utiliser le réseau de Bell gratuitement

La décision du CRTC lui fera économiser une vingtaine de millions par année

FRANCIS VAILLES

Le télécommunicateur sans fil Microcell vient d'obtenir une série d'autorisations réglementaires qui lui permettent d'utiliser gratuitement le réseau des entreprises filaires comme Bell Canada ou Telus Communications.

Le 17 mai, le Conseil de la radiodiffusion et des télécommunications canadiennes (CRTC) a approuvé l'entente cadre d'interconnexion pour le marché ontarien entre Microcell et Bell, d'une part, et Microcell et Telus, d'autre part. Ce type d'ordonnance pour les marchés locaux, attendu depuis deux ans, permet à Microcell d'économiser une vingtaine de millions de dollars par année et lui donne plus de flexibilité pour son expansion.

À l'automne dernier, l'entreprise de Montréal a reçu le sceau du CRTC pour un premier marché, celui de la Colombie-Britannique. Depuis, l'organisme réglementaire a donné son aval pour les provinces à l'Est jusqu'en Ontario. L'ordonnance pour le Québec est prévue en juillet. C'est en Ontario et au Québec que se retrouvent environ 60 % des 1,2 million d'utilisateurs des téléphones Fido de Microcell.

Photothèque La Presse ©

C'est en Ontario et au Québec que se retrouvent environ 60 % des 1,2 million d'utilisateurs des téléphones Fido de Microcell.

Dans une communication entre deux personnes, l'entreprise du client qui reçoit l'appel effectue la plus grande part du travail et assume donc la plupart des coûts. Or, actuellement, Bell impose des frais aux télécommunicateurs non seulement à la réception des appels, mais aussi à l'envoi. En contrepartie, les entreprises du sans-fil ne facturent rien, ni pour la réception ni pour l'envoi.

« Le CRTC a reconnu la valeur de notre travail pour terminer un appel. On peut donc facturer des frais à Bell et aux autres compagnies », a expliqué Dean Procter, vice-président des affaires réglementaires de Microcell, selon qui il s'agirait d'une première en Amérique du Nord.

Bell et Microcell ne s'enverront pas constamment des factures, est-il prévu dans l'entente cadre, puisque les montants s'annulent, en quelque sorte. L'un imposera des frais à l'autre lorsqu'il y aura déséquilibre, c'est-à-dire lorsque les appels reçus par l'un seront significativement supérieurs à ceux reçus par l'autre ou, autrement dit, lorsqu'on s'éloignera du 50 % — 50 %. Cet écart jugé comme un déséquilibre a été fixé à 20 % (60 % —40 %) et sera vérifié périodiquement. « Depuis 1996, nous n'avons pratiquement jamais été en déséquilibre », affirme M. Procter.

En somme, cette décision a pour conséquence de rendre gratuite l'utilisation par Microcell des connexions de Bell et de Telus. Microcell doit faire la demande pour chaque marché (Colombie-Britannique, Alberta, etc.) parce que les interconnexions entre ses équipements et ceux des entreprises filaires sont disctinctes.

« Avec le nouveau statut, les coûts sont divisés en deux. De plus, avant, nous étions obligés de louer à Bell Canada. Maintenant, nous pouvons louer à AT&T ou encore construire notre propre réseau. »

Dean Procter n'a pas voulu chiffrer avec précision les économies qu'engendreront de telles ententes pour Microcell, question de concurrence. Il parle toutefois de moins de 20 millions comme estimation. Les économies varient en fonction du volume acheminé sur le réseau. Microcell en profitera davantage au fur et à mesure qu'augmentera l'utilisation du réseau sans fil pour la transmission de données Internet. Au bout du compte, c'est le consommateur qui en profitera.

Microcell est le seul télécommunicateur sans fil à avoir entrepris de telles démarches. Il faut dire qu'une grande part des affaires de Bell Mobilité et de Telus Mobilité sont faites avec leur société mère. Rogers AT&T Communications sans fil, par contre, n'a pas fait de demandes.

Ces ordonnances tombent à point pour Microcell, dont le cours de l'action a dramatiquement chuté depuis quelques mois, plongeant à 26 cents à la fermeture des marchés, le 28 mai. L'action se négociait à 2 $ au début d'avril, à 12 $ il y a un an et à 70 $ en mars 2000.

Au cours de l'exercice terminé le 31 décembre 2001, l'entreprise a réalisé des revenus de 567 millions, mais sa perte nette s'est chiffrée à 498,5 millions (4,56 $ par action). La mesure couramment utilisée pour les entreprises en développement, soit le bénéfice avant impôts, intérêts et amortissement (BAIIA), a été négatif de 15 millions en 2001.

Ce BAIIA est toutefois positif depuis trois trimestres. Il s'est chiffré à 9,8 millions au premier trimestre de 2002. L'entreprise a tout de même enregistré une perte nette de 95,3 millions (40 cents par action) pour ce trimestre.

À vos claviers! L'indicatif 438 s'ajoutera au 514 à Montréal

HÉLÈNE BARIL

IL RESTE un peu moins de deux ans pour se délier les doigts : en février 2004, il faudra composer 10 chiffres pour faire des appels locaux à Montréal, parce que l'indicatif 438 s'ajoutera au 514 dans le but d'éviter une pénurie de numéros de téléphone.

Deux ans, ça peut paraître long, mais ça ne l'est pas tant que ça, compte tenu de ce que ce changement signifie. Les entreprises doivent ainsi modifier leur papeterie et reprogrammer leurs télécopieurs. Elles devront également adapter leurs systèmes de sécurité et modifier leurs connexions Internet pour inscrire des numéros à 10 chiffres.

Période de grâce

Les particuliers ont, eux aussi, besoin de temps pour s'adapter au changement. Combien oublient encore de faire le 450 en téléphonant à Longueuil ou à Laval ? Ça fait pourtant déjà trois ans que la composition à 10 chiffres est devenue nécessaire pour appeler sur et de la Rive-Sud et la Rive-Nord.

Comme il faut du temps aux personnes qui téléphonent pour se reprogrammer elles-mêmes, il est prévu que dès 18 octobre 2003, soit quatre mois avant l'introduction officielle du nouvel indicatif 438, un message enregistré rappellera à l'utilisateur qu'il faut dorénavant composer le numéro, plus le code 514 ou 438 pour faire un appel local à Montréal. Ceux qui veulent se pratiquer peuvent le faire dès aujourd'hui.

Compte tenu de la croissance fulgurante de l'utilisation des téléphones cellulaires et des autres services de télécommunications, le Conseil de la radiodiffusion et des télécommunications canadiennes (CRTC) avait prévu l'introduction d'un nouvel indicatif pour l'île de Montréal à partir de juin 2003. Bell Canada et les autres compagnies de téléphonie ont demandé de reporter la date à 2005, en plaidant qu'avec le ralentissement économique, la réserve de numéros de téléphones de la zone 514 durerait plus longtemps que prévu.

Le CRTC a tranché la poire en deux, en reportant de huit mois la date prévue pour la composition obligatoire à 10 chiffres. L'organisme de réglementation a toutefois refusé de réduire de quatre à deux mois la période de transition durant laquelle les compagnies de téléphonie doivent avertir leur clients qu'il faut désormais composer l'indicatif et le numéro.

Prudence

Le CRTC a choisi la prudence, a commenté hier son porte-parole, Denis Carmel. « C'est difficile de prévoir le rythme d'utilisation des numéros de téléphone, alors il vaut mieux pécher par prudence que l'inverse. »

Toronto a été la première ville canadienne à avoir besoin d'un nouvel indicatif téléphonique. La région métropolitaine de Toronto utilise actuellement quatre indicatifs, le 416, le 647, le 905 et le 289. Depuis 2001, Vancouver a aussi deux indicatifs, le 604 et le 240.

À Montréal, il est prévu que dès que la réserve de numéros commençant par 514 sera épuisée, les numéros commençant par 438 seront attribués, peu importe où le demandeur habite sur l'île.

Plus d'entreprises s'affichent à l'adresse .ca

MADELEINE GUAY

L'ADRESSE INTERNET se terminant par .com perd du terrain au Canada au profit de noms de domaine .ca, indique les résultats d'une étude de l'Autorité canadienne pour les enregistrement Internet (ACEI) menée auprès de 307 entreprises canadiennes.

Quelque 45 % des entreprises canadiennes ont déjà enregistré au moins un nom de domaine .ca pour adresser leur site Web. Au Québec, 38 % des entreprises l'ont fait.

Cette popularité des noms de domaine .ca fait en sorte qu'ils représentent maintenant 38 % de tous ceux enregistrés par les entreprises canadiennes, comparativement à 48 % pour les noms de domaine .com. Il y a deux ans, avant que l'ACEI ne prenne le contrôle de la gestion du domaine de tête de code .ca, seulement 16 % des noms étaient inscrits sous ce registre canadien. Les autres étaient majoritairement nichés à l'adresse du pionnier Internet, .com, la référence commerciale Internet d'origine américaine avec près de 19 millions de noms de domaine dans le monde, et chapeautée par l'Internet Corporation for Assigned Names and Numbers (ICANN).

Aux côté des deux grands acteurs, de petits gestionnaires tels .net ou .biz essaient tant bien que mal de gruger les minimes parts de marché restantes.

« La popularité croissante du nom de domaine .ca, d'autant plus remarquable dans ce marché très concurrentiel, laisse présager un avenir fort prometteur », a souligné Bernard Turcotte, président de l'Autorité canadienne pour les enregistrements Internet (ACEI) au cours d'une conférence de presse, hier à Montréal.

L'ACEI est un organisme à but non lucratif responsable, depuis août 2002, de l'exploitation et des politiques afférentes au domaine de tête de code .ca, l'adresse Internet qui a été attribuée au Canada par les Nations unies, comme l'ont été, par exemple, le suffixe .us aux États-Unis, .jp au Japon ou .fr à la France, pour les fins de télécommunications Internet.

Développée à l'origine par John C. Demco, professeur à l'Université de la Colombie-Britannique (UBC) et membre du conseil d'administration de l'ACEI, l'adresse .ca était gérée bénévolement depuis 1988 par le registraire de l'UBC, lequel n'était plus en mesure de soutenir la croissance de façon adéquate. À preuve, l'augmentation du nombre d'enregistrements de 60 000 à 291 000 noms .ca en moins de deux ans, de décembre 2000 à mai 2002.

Selon l'étude, l'option d'une adresse .ca est envisagée par un plus grand nombre d'entreprises parce qu'elle est de plus en plus connue en tant que référence canadienne. « Une adresse .ca est perçue comme étant plus honnête et digne de confiance », disent les répondants, lesquels associent les entreprises de plus petite taille au suffixe .ca, et les grandes au domaine .com. L'adresse .com est généralement associée aux entreprises américaines, celles d'envergure internationale, du domaine commercial et du détail.

L'enquête confiée à Impact recherche, une filiale du Groupe Cossette, a été menée auprès de 103 entreprises québécoises et 204 entreprises des autres provinces ou territoires entre le 25 avril et le 3 mai 2002. La marge d'erreur est de 5,6 %.

La famille des Grands Maîtres de BMW s'élargit.

BMW Canada est heureuse d'annoncer que Rafaël Perez, de BMW Canbec, a reçu le titre de Grand Maître Vendeur BMW Canada pour l'année 2001. Son engagement à assurer un service hors pair, son souci du détail et son esprit d'équipe lui ont valu l'estime et l'admiration de ses clients ainsi que de ses collègues. En décernant cette distinction, BMW tient à souligner la compétence de ses lauréats de même que leur inestimable contribution au plaisir de conduire.

BMW Canbec
4090 Jean-Talon O., Montréal
(514) 731-7871
www.bmwcanbec.com

© BMW Canada Inc. «BMW», le logo BMW et «Le plaisir de conduire» sont des marques de commerce de BMW AG, utilisées sous licence par BMW Canada Inc.

Le plaisir de conduire.MC

3055321

Avis de nomination

Jean-Guy Goulet

Le président de *ratiopharm International*, monsieur Gerd Lehmann, est heureux d'annoncer la nomination de monsieur Jean-Guy Goulet au poste de président et chef de la direction de *ratiopharm* (anciennement Technilab Pharma / AltiMed).

Monsieur Jean-Guy Goulet a débuté sa carrière dans le domaine des produits pharmaceutiques chez Technilab Pharma en 1987, où il a occupé divers postes stratégiques, dont celui de vice-président, Opérations, puis le poste de vice-président, Marketing et ventes. Il occupait jusqu'à tout récemment le poste de vice-président exécutif, Développement des affaires et Affaires scientifiques, où il dirigeait les équipes responsables de la R&D, des affaires réglementaires et du développement des affaires.

Monsieur Goulet est très actif au sein de l'Association canadienne des fabricants de produits pharmaceutiques (ACFPP). Il en est le vice-président du conseil d'administration.

ratiopharm se spécialise dans le développement, la commercialisation et la distribution de médicaments génériques de grande qualité. Elle compte près de 400 employés et son chiffre d'affaires s'élève à plus de 175 millions $.

ratiopharm

3055471A

0 $ COMPTANT
599 $* /mois

MODÈLE LEXUS IS 300
- Six cylindres en ligne de 3 L et 215 ch.
- De 0 à 60 milles/h en 6,8 secondes avec la boîte manuelle à 5 rapports.

* Bail 48 mois, dépôt de sécurité requis. Limite de 24 000 km, 15 ¢ du km additionnel (10 ¢ moyennant ajustement lors de la négociation du bail). Transport, préparation, immatriculation et toutes taxes applicables en sus. Ne peut être jumelé à une autre offre.

3052448

À la conquête de la perfection. LEXUS

LEXUS PRESTIGE
Laissez-nous vous gâter...

5770, boul. Taschereau, Brossard
(450) 923-7777
Montréal (514) 990-7724

3054947

STRATÉGIE MARKETING

Pourquoi des entreprises mettent leur dirigeant au coeur de leurs communications

FRANÇOIS PERREAULT
collaboration spéciale

La semaine dernière, la chaîne de restaurants Wendy's annonçait le retour de son président et fondateur, Dave Thomas, comme vedette de ses publicités. Le hic, c'est que le monsieur en question est décédé le 8 janvier dernier !

Cette anecdote traduit bien la valeur marketing que représente Thomas. Il faut dire qu'en 13 ans, il a figuré dans quelque 800 annonces, la plupart humoristiques. Il y est souvent apparu comme un simple cuisinier, vêtu d'une chemise blanche à manches courtes, d'une cravate rouge et d'un tablier. Rapidement, il est devenu un personnage culte du petit monde publicitaire américain en raison de sa bonhomie.

À sa disparition, l'annonceur avait choisi de ne plus y faire allusion dans ses pubs, par crainte d'être taxé d'opportuniste. Toutefois, depuis sa mort, les revenus de la chaîne ont grimpé de 10 % et l'entreprise dit avoir reçu des centaines d'appels de consommateurs affirmant s'être rendus dans une succursale afin de lui rendre hommage.

Devant un tel plébiscite, on a décidé de remettre en évidence le défunt porte-parole. Ainsi, à partir du mois prochain, des messages télé vantant le « Super Value Menu » en présenteront les composantes, précisant qu'elles ont été préparées « à la manière de Dave ». De plus, des affiches montrant Dave Thomas spatule à la main seront installées dans les 5700 succursales de la chaîne en Amérique du Nord. On pourra y lire des mentions comme « *We'll always do it Dave's way* » et « *Our name is Wendy's, but we will always be Dave's place* ».

Déjà, l'initiative suscite des réactions contradictoires. Interviewé par le *New York Times*, Ron Paul, président de Technomic, une entreprise de consultation en restauration, estimait risquée l'idée de faire revenir un disparu. « Cependant, vous pouvez rappeler aux consommateurs l'héritage de cette personne tout en restant de bon goût. » À l'opposé, Clive Chajet, consultant en marque et en identité d'entreprise, émet des réserves quant à la stratégie de Wendy's. « Ils semblent croire qu'un mort peut faire vendre des hamburgers. Si l'image de Dave Thomas est fortement liée à la marque Wendy's, pourquoi ne pas faire appel à un membre de sa famille pour symboliser la continuité ? »

Il faut dire qu'en matière de réincarnation publicitaire, certaines tentatives ont donné des résultats mitigés. Un cas souvent cité en exemple est celui de Poulet Frit Kentucky, qui a longtemps utilisé dans ses pubs l'image de son fondateur, Harland Sanders, pourtant décédé en 1980. Ainsi, on a pu voir des messages faussement vieillis où un comédien personnifiait le célèbre colonel. D'autres le mettaient en vedette sous la forme d'un personnage de dessins animés. « En agissant de telle façon, vous détruisez un héritage très puissant », déplore David Martin, président d'Interbrand, une firme new-yorkaise de consultants en *branding*.

D'Ultramar à Jean Coutu

Chez nous, contrairement aux États-Unis, rares sont les entreprises qui placent leur président au coeur de leur stratégie de commercialisation. Selon François Lacoursière, responsable de la planification publicitaire de Diesel Marketing, l'explication est avant tout culturelle. « Au Québec, le *star system* est surtout axé sur les artistes. Donc, pour une entreprise, il est avantageux de s'associer à un artiste populaire et de profiter du transfert de sympathie. Aux États-Unis, les chefs d'entreprise sont davantage admirés et reconnus. On les utilisera donc pour des campagnes *sociétales* et dans les communications avec les actionnaires, mais aussi pour des opérations grand public. »

On retrace néanmoins quelques cas de présidents-vedettes chez nous. Ainsi, il y a une quinzaine d'années, la pétrolière Ultramar avait mis en scène son président de l'époque, Jean Gaulin, dans un message annonçant la commandite de la télésérie *Lance et compte*. Ultramar a aussi recouru à son président, Alain Ferland, quand elle a lancé, en 1996, son programme Valeur Plus, basé sur les prix de l'essence. Et qui ne se souvient pas de l'Américain Victor Kiam, qui nous vantait ses rasoirs Remington dans les années 1980 ?

Photothèques Bloomberg News, La Presse ©

Cinq mois après son décès, Dave Thomas, président et fondateur des restaurants Wendy's (avec la chemise blanche sur la photo), réapparaîtra sur une affiche installée dans les 5700 établissements de la chaîne en Amérique du Nord. Ci-contre, Jean Gaulin (en haut), à l'époque où il était président d'Ultramar, et Jean Coutu, de la célèbre chaîne de pharmacies.

Chrysler a employé ce stratagème il y a une dizaine d'années, avec Yves Landry, président et directeur général de Chrysler Canada à ce moment. Le constructeur de voitures amorçait un virage, et son dirigeant symbolisait cette volonté de changement. De plus, alors qu'un constructeur comme General Motors bénéficiait d'un capital de sympathie par la présence d'une usine en sol québécois, Chrysler cherchait une façon de se rapprocher à son tour des consommateurs d'ici par l'entremise d'un porte-parole francophone. Ajoutons que l'utilisation publicitaire de Lee Iacocca, président du conseil de Chrysler à ce moment, avait fait ses preuves dans le reste de l'Amérique.

Enfin, on a vu à quelques reprises, dans les années 1990, le pharmacien Jean Coutu dans les publicités de l'entreprise qu'il a fondée. Question de renforcer le positionnement de la marque, l'entrepreneur y apparaissait systématiquement vêtu de son sarrau.

Une réussite unique est sans doute celle de la brasserie Sleeman, dont le président, John Sleeman, a vanté les produits à la radio de 1994 à 2000, et le fait à la télé depuis l'an dernier. François Lacoursière, dont l'agence est chargée de la publicité de Sleeman au Québec, raconte qu'on a utilisé ici un handicap pour le transformer en un atout majeur.

Faire d'une faiblesse un atout

« Imaginez une brasserie ontarienne et anglophone, dont le produit comporte des symboles visuels comme un castor. Difficile de vendre le tout aux Québécois, d'autant plus qu'au milieu des années 1990, plusieurs microbrasseries concurrentes misaient justement sur des références québécoises. Nous avons donc tablé sur le président. D'abord, comme il dirigeait une entreprise fondée par un ancêtre, il était le mieux placé pour en raconter l'histoire. De plus, cela donnait une image artisanale à la marque. Puis, nous l'avons fait parler en français sans chercher à corriger ses fautes. Ses maladresses linguistiques l'ont vite rendu sympathique, surtout qu'il ponctue ses propos de patois québécois. »

Le concept s'est rapidement imposé au point où, dans certains messages, le narrateur se contentait de se présenter comme « John », sa voix étant devenue le capital de la marque. En septembre dernier, Sleeman se classait d'ailleurs deuxième parmi les messages les plus remarqués (derrière Bell) dans le sondage Dominance, une étude mensuelle de la firme Impact Recherche sur la notoriété et la popularité des publicités au Québec.

Selon François Lacoursière, une telle stratégie n'aurait pas été possible pour n'importe quel type d'annonceur. « Une brasserie nationale qui emploierait la même approche ne susciterait sans doute pas des réactions identiques, pense-t-il. Quand les grosses organisations jouent sur l'aspect humain, cela semble souvent trop chorégraphié et peu crédible. »

Coca-Cola verse 8,1 millions US à des employés sous-payés

Reuters

ATLANTA — Coca-Cola a accepté hier de verser 8,1 millions de dollars américains pour indemniser 2000 employés, de sexe féminin pour la plupart. Un vérificateur du gouvernement fédéral et une enquête interne ont établi qu'ils avaient été sous-payés en 1999 et 2000.

Aux termes d'un accord avec le département du Travail, le numéro un mondial des boissons gazeuses paiera un total de 4,2 millions US à 980 employés qui travaillaient ou travaillent encore à son siège d'Atlanta.

Le groupe versera parallèlement 3,9 millions US à 1100 employés de sa division nord-américaine en conséquence de son enquête interne décidée après celle du département du Travail, laquelle portait sur le seul siège d'Atlanta.

La décision de dédommager les salariés, dont certains ont perdu leur emploi à l'occasion de la restructuration en profondeur menée par Coca-Cola en 2000, intervient un an après le règlement d'une affaire de discrimination raciale qui avait coûté 192,5 millions US au géant d'Atlanta.

Coca-Cola était alors accusée d'avoir défavorisé son personnel noir tant en matière de salaires que de promotions. Plus de 85 % des 2200 personnes concernées par la plainte avaient accepté le règlement collectif, mais un groupe dissident de travailleurs noirs l'a rejeté et réclame 1,5 milliard US à la firme.

ÉPOUSTOUFLANTE!



LOUEZ à partir de 249 $* par mois/48 mois

0 $ TRANSPORT ET PRÉPARATION INCLUS

DE SÉRIE :
- MOTEUR 2,0 LITRES À DACT
- TRANSMISSION MANUELLE À 5 RAPPORTS
- RADIO STÉRÉO AM/FM/CD ET 6 HAUT-PARLEURS
- GLACES, VERROUILLAGE ET RÉTROVISEURS EXTÉRIEURS DÉGIVRANTS À COMMANDES ÉLECTRIQUES
- ROUES EN ALLIAGE D'ALUMINIUM DE 16 PO
- PNEUS RADIAUX DE PERFORMANCE MICHELIN P205/55R-16
- PHARES ANTIBROUILLARDS
- ET BEAUCOUP PLUS!

PDSF 19 995 $

DÉCOUVREZ LA NOUVELLE GÉNÉRATION TIBURON

0 % FINANCEMENT À L'ACHAT DISPONIBLE JUSQU'À 36 MOIS

GARANTIE 5 ANS
L'UNE DES MEILLEURES GARANTIES DE L'INDUSTRIE : 5 ANS / 100 000 km
(éléments importants) ASSISTANCE ROUTIÈRE 24 HEURES (3 ans / 60 000 km standard)
Incluant : livraison d'essence • changement de roue en cas de crevaison • déverrouillage • remorquage

Photo à titre indicatif seulement. *Paiements de location basés sur un contrat de 48 mois pour la TIBURON 2003 à partir de 249 $/mois. L'obligation totale du consommateur pour 48 mois est de 11 952 $. Comptant de 1 895 $, dépôt de sécurité requis, transport, préparation, taxes et immatriculation en sus. Financement au détail disponible à un taux de 0 % jusqu'à 36 mois. L'offre d'aucun paiement pour 90 jours s'applique uniquement pour le financement à l'achat de véhicules 2002. Aucun frais d'intérêt pour les premiers 60 jours à partir de la date de prise de possession du véhicule par son propriétaire. Après 60 jours, les intérêts commencent à s'accumuler et l'acheteur doit payer ensuite mensuellement le capital et les intérêts sur une période de 36 mois. En sus, frais administratifs de 350 $ reliés au contrat de location pour les modèles 2002. Kilométrage annuel de 20 000 km, 10 ¢ par kilomètre additionnel. Option d'achat au terme de la location. Ne peut être jumelée à aucune autre offre. Sujet à l'approbation du crédit. Voir votre concessionnaire participant pour tous les détails. Véhicules en inventaire seulement. Offre d'une durée limitée avec livraison d'ici au 31 mai 2002.

LES PARTENAIRES HYUNDAI

HYUNDAI
UN ESSAI VOUS CONVAINCRA

3050814

La Banque Scotia augmente son bénéfice de 11% au deuxième trimestre

Reuters

TORONTO — La Banque Scotia a fait état hier d'une hausse de 11 % de son bénéfice du deuxième trimestre, portée par ses activités bancaires canadiennes.

La Scotia dit avoir contenu les dégâts de son portefeuille de prêts, ce qui lui a permis de dégager un bénéfice de 598 millions de dollars, ou 1,11 $ par action, durant le trimestre terminé à la fin d'avril.

La Scotia a affiché un bénéfice supérieur aux attentes des analystes, qui tablaient en moyenne sur un profit de 1,07 $ par action.

À pareille période l'an dernier, la Scotia avait engrangé 539 millions, ou 1,01 $ par action.

Les activités canadiennes de la banque ont généré la moitié du bénéfice du plus récent trimestre, a précisé la banque. Les revenus ont totalisé 2,8 milliards, comparativement à 2,6 milliards il y a un an.

Le rendement sur l'avoir des actionnaires a progressé de 17,9 % à 18,3 %, en excluant l'impact défavorable de ses activités en Argentine.

Les provisions pour pertes sur prêts ont atteint 350 millions, soit le même montant qu'au premier trimestre. À ces provisions s'ajoutent 500 millions ciblés pour assumer les coûts liés à la crise financière en Argentine.

La Scotia estime par ailleurs que la qualité du crédit devrait s'améliorer et prévoit que ses provisions pour pertes, hors Argentine, diminueront d'ici la fin de l'année.

Le titre de la Scotia prenait 1,61 $, à 54,55 $ hier, à la Bourse de Toronto, où il s'est échangé entre 40,41 $ et 56,19 $ au cours des 52 dernières semaines.

Trimestre marqué par la croissance à la SFDL

Presse Canadienne

LA SOCIÉTÉ financière Desjardins-Laurentienne (SFDL) a réalisé un bénéfice net de 17,8 millions de dollars au premier trimestre, en hausse par rapport aux 14,4 millions des trois premiers mois de l'année dernière. Le premier trimestre de 2001 comprenait toutefois une charge d'amortissement de 3,5 millions alors qu'aucune charge de ce genre n'a été inscrite au premier trimestre de cette année, en vertu des nouvelles normes comptables sur les écarts d'acquisition. La SFDL est également parvenue à améliorer son rendement des capitaux propres, pour le porter à 6 %, plutôt que 5 % il y a un an.

Le Canada, le Mexique et les É.-U. discutent des pépins de l'ALENA

Reuters

PUERTO VALLARTA — Les représentants commerciaux du Mexique, des États-Unis et du Canada se sont réunis hier dans une station balnéaire mexicaine afin d'aborder divers enjeux qui entravent leur accord de libre-échange.

« Il s'agit d'une rencontre multilatérale entre trois pays, mais nous aborderons davantage une série de questions bilatérales », a indiqué le représentant commercial du Mexique au sujet de la réunion qui se tient à Puerto Vallarta.

L'Accord de libre-échange nord-américain (ALENA), qui regroupe les trois pays depuis l'adhésion du Mexique en 1994, a permis la croissance des échanges dans la région, mais est toujours aux prises avec de multiples conflits commerciaux.

La relation entre le Mexique et les États-Unis a souffert au cours des derniers mois des querelles sur les édulcorants et le transport par camion.

Le ministre du Commerce du Canada et son vis-à-vis des États-Unis doivent quant à eux profiter de l'occasion pour discuter de l'accès du bois d'oeuvre canadien au marché américain, un sujet épineux qui s'est récemment soldé par l'imposition de tarifs punitifs par Washington.

Le Canada et le Mexique feront tous deux connaître leurs objections quant à la nouvelle loi américaine sur l'agriculture qui a permis l'augmentation des subventions accordées à plusieurs producteurs américains.

Pour le moment, les deux pays ont publiquement démontré leur détermination à limiter l'ouverture de leurs frontières.

JAF
Marques reconnues
PRIX DE GROS ET SERVICE DE BOUTIQUE



Vestons sports
Prix cour.: 300 $ à 700 $
...250$ à 350$

Chandails polo faits en Italie
à partir de 40$

Complets
Prix cour.: 475 $ à 1 200 $
250$ à 650$

Taxes et retouches incluses.
Service de tailleur sur place. Vaste choix de vêtements et d'accessoires de marques reconnues pour hommes au prix de gros.

900, boul. Décarie • St-Laurent
Tél. : (514) 744-0985
Côte-Vertu
1140, av. Union • Montréal
Tél. : (514) 877-9888
Coin René-Lévesque

3047268 3050682

Le PDG du courtier en énergie Dynegy démissionne

Agence France-Presse

HOUSTON — Le courtier en énergie américain Dynegy, qui fait l'objet d'une enquête de la Securities and Exchange Commission (SEC), le gendarme boursier américain, sur ses méthodes comptables, a annoncé hier la démission de son PDG et président du conseil d'administration, Chuck Watson, dans un communiqué.

Glenn Tilton, vice-président de ChevronTexaco, sera président du conseil d'administration, et Daniel Dienstbier, président de Northern Natural Gas, sera président par intérim en attendant de trouver un remplaçant à M. Watson.

ChevronTexaco, le deuxième groupe pétrolier américain qui détient une participation minoritaire dans Dynegy (26,5 %), a marqué son entier soutien aux changements. « ChevronTexaco a un intérêt à soutenir une stratégie qui va restaurer la confiance des investisseurs dans l'entreprise, pour le bien de tous les actionnaires de Dynegy », souligne le groupe pétrolier.

Vendredi, Dynegy avait annoncé qu'un procureur fédéral lui avait enjoint de remettre des documents concernant ses transactions.

Photo Bloomberg ©
Daniel Dienstbier a été désigné président par intérim de Dynegy.

NOUVELLE DIRECTION AU **CLUB SAINT-JAMES**

Marc Ouimet incarne les qualités d'un leader dans son domaine et nous avons le plaisir de l'accueillir à titre de directeur général.

Âgé de 38 ans, il est diplômé de l'Institut de tourisme et d'hôtellerie du Québec et formé en gestion hôtelière à la prestigieuse université Cornell. Il a de plus occupé des fonctions exécutives au sein d'importantes chaînes hôtelières depuis 1993. Il était auparavant membre du personnel cadre de l'Hôtel Fairmont Le Château Frontenac de Québec et responsable du service des banquets de l'Hôtel Fairmont Mont-Tremblant.

La formation et l'expérience de notre nouveau directeur général traduisent la mission du Club Saint-James de Montréal d'offrir la meilleure qualité de services à ses membres, un engagement qu'il continue d'appliquer depuis sa fondation en 1857.

*Localisé au cœur du centre des affaires de la métropole, le **Club Saint-James de Montréal** procure à ses membres une gamme complète de services et ses nombreuses affiliations en font un des principaux réseaux d'affaires à Montréal.*

CLUB SAINT-JAMES de MONTRÉAL

3056149A

VOTRE HOROSCOPE

GÉMEAUX DU 21 MAI AU 21 JUIN
Grâce à votre énergie débordante, vous pourriez terminer un projet que vous aviez laissé en plan. Côté coeur, c'est par la douceur que vous pourrez vous faire comprendre. Ne réagissez pas trop promptement.

CANCER DU 22 JUIN AU 22 JUILLET
Très jasant, vous aurez les mots justes pour convaincre les gens de votre entourage. Côté coeur, vous vous exprimerez avec simplicité. En soirée, la compagnie d'une personne que vous aimez vous réchauffera le coeur.

LION DU 23 JUILLET AU 23 AOÛT
Bon moment pour organiser votre sécurité financière. Si vous êtes dans une situation délicate, vous saurez mettre de l'ordre dans vos affaires en économisant davantage. Côté coeur, vous sentirez le vent du changement.

VIERGE DU 24 AOÛT AU 22 SEPTEMBRE
C'est le moment de vous acheter ce vêtement ou cet objet dont vous rêvez depuis quelque temps. Le climat sera agréable et vous créerez une bonne ambiance où que vous soyez. Vous agirez avec précision dans tout ce que vous toucherez.

BALANCE DU 23 SEPTEMBRE AU 23 OCTOBRE
Vous ne supporterez pas tout contrôle que l'on voudrait avoir sur vous. Vous pouvez parfaitement décider de ce qui vous convient. Comme vous serez particulièrement attentif aujourd'hui, vous pourriez corriger des erreurs qui ont échappé à d'autres.

SCORPION DU 24 OCTOBRE AU 22 NOVEMBRE
Au travail ou à la maison, vous adopterez une nouvelle manière de faire. Vous ferez preuve d'originalité dans tout ce que vous toucherez. Les rapports seront chaleureux avec vos amis.

SAGITTAIRE DU 23 NOVEMBRE AU 21 DÉCEMBRE
Vous serez favorisé dans votre vie sociale. Vous aurez aussi besoin d'être bien dans votre vie intime pour que votre bonheur soit complet. Si vous prévoyez faire un court voyage, le moment est favorable. En matière d'argent, vous êtes sur la bonne voie.

CAPRICORNE DU 22 DÉCEMBRE AU 20 JANVIER
Modifiez votre approche avec quelqu'un qui vous pose problème. Dans vos activités, vous réfléchirez à certains de vos objectifs car le moment est propice aux changements. Côté coeur, vous serez choyé. Par la souplesse, on réussit mieux, vous vous en souviendrez.

VERSEAU DU 21 JANVIER AU 19 FÉVRIER
Vous serez intuitif et vous comprendrez certaines choses. Bonne journée pour les gains. Toutes les questions concernant votre lieu d'habitation se résoudront à votre satisfaction aujourd'hui. Vie familiale riche en événements.

POISSONS DU 20 FÉVRIER AU 20 MARS
En forme et de bonne humeur, vous aurez de l'entrain dans toutes vos activités. Des déplacements sont possibles. Bonne journée pour ce qui touche aux communications.

BÉLIER DU 21 MARS AU 20 AVRIL
On pourrait vous demander une attention plus grande. Si vous désirez agir pour améliorer votre situation, c'est un bon moment. Le hasard pourrait mettre sur votre route une personne qui vous donnera de bonnes idées.

TAUREAU DU 21 AVRIL AU 20 MAI
Vous verrez aisément ce qui vous convient le mieux. Des nouvelles pourraient se faire attendre. Si c'est effectivement le cas, tout rentrera dans l'ordre sous peu. Toutes les tâches que vous pourrez faire en collaboration, vous les ferez mieux. La compagnie des autres vous rendra heureux.



L'allure et le comportement routier d'une voiture de 60 000 $ pour 37 950 $.

► **LA BERLINE DE CLASSE C 2002** Regardez-la bien. Vous verrez qu'il est difficile de distinguer la Classe C d'une berline de luxe haut de gamme. Ses lignes élancées et sa tenue de route hors pair montrent incontestablement qu'il s'agit là d'une berline sport européenne par excellence. Cela saute encore plus aux yeux lorsque vous remarquez certaines de ses caractéristiques de série : puissant V6, climatisation à deux zones, réseau de communication à fibres optiques. De quoi vous faire douter du prix indiqué.

► Et nous n'avons même pas encore mentionné toutes les caractéristiques de sécurité dont est dotée la Classe C. Huit coussins gonflables, dont des coussins-rideaux pleine longueur de protection pour la tête. Deux systèmes de traction et de stabilité. Et un volant qui vous donne accès à 50 fonctions-clés sans que vous ayez à le quitter des mains.

► Pour couronner le tout, la Classe C est vraiment offerte à partir de 37 950 $, en dépit de ce que suggèrent vos sens. Afin de stimuler ces derniers encore davantage, faites un essai routier. Pour connaître l'adresse du concessionnaire le plus proche, appelez le 1 800 387-0100 ou rendez-vous à www.mercedes-benz.ca.

Mercedes-Benz
L'avenir de l'automobile

Entrez dans l'univers Mercedes-Benz avec les articles griffés du catalogue *La Collection* en visitant www.mercedes-benz.ca

3024122A 3024164

© Mercedes-Benz Canada Inc., Toronto, Ontario, 2002. Mercedes-Benz – une marque de DaimlerChrysler. PDSF de la C240 Classique 2002 (C240 Sport montrée, n'inclut ni les taxes, ni les frais de transport, de préparation et d'administration). Le concessionnaire peut offrir un prix moindre.

REVENUS NETS COMPTANTS

Le revenu net comptant — soit la différence entre les recettes monétaires et les dépenses d'exploitation des agriculteurs — a atteint 8,8 milliards de dollars en 2001.

(millions $)	2000	2001	Var.-%
Canada	6803	8828	29,8
T.-N.	10	16	60,0
I.-P.-É.	42	54	28,6
N.-É.	87	83	-4,6
N.-B.	60	89	48,3
Qué.	1215	1250	2,9
Ont.	1580	1813	14,7
Man.	643	1021	58,8
Sask.	1175	1867	58,9
Alb.	1516	2126	40,2
C.-B.	476	510	7,1

RECETTES MONÉTAIRES

Les recettes monétaires totales au 1er trimestre ont connu une légère progression de 0,6 % pour atteindre 8, 9 milliards $.

	Janvier à mars		
(millions $)	2001	2002	Var.-%
Canada	8829	8878	0,6
T.-N.	19	19	0
I.-P.-É.	87	95	9,2
N.-É.	100	99	-1,0
N.-B.	92	113	22,8
Qué.	1185	1237	4,4
Ont.	1901	1935	1,8
Man.	972	927	-4,6
Sask.	1904	1876	-1,5
Alb.	2076	2054	-1,1
C.-B.	493	523	6,1

Source: Statistique Canada

Forte progression du revenu net des exploitations agricoles

JACQUES BENOIT

Le revenu net des agriculteurs a progressé de 29,8 %, à 8,8 milliards de dollars en 2001, par rapport à l'année précédente, ce qui était la deuxième hausse annuelle consécutive après les reculs qui avaient marqué la fin des années 1990, a indiqué hier Statistique Canada.

Très variable selon les provinces et les propriétés, ce revenu (les recettes moins les frais d'exploitation) a augmenté de façon beaucoup moins importante au Québec, où il s'est élevé à 1,25 milliard, soit une hausse de 2,9 %.

Les facteurs qui jouent dans ces variations sont, entre autres, « les élevages et les cultures choisis, les prix et les conditions climatiques », note l'agence.

Dans l'ensemble du Canada, c'est avant tout à « la vigueur du secteur du bétail » qu'est attribuable cette montée du revenu net, malgré l'augmentation des prix des engrais et des aliments pour les animaux.

À la fois les recettes, dans lesquelles figurent les paiements en vertu des programmes et des diverses lois concernant le monde agricole (Compte de stabilisation du revenu net, Loi sur l'assurance-récolte, etc.) et les dépenses des agriculteurs ont atteint un niveau record l'an passé, a précisé Statistique Canada.

En hausse de 9,7 %, les revenus ont atteint 36,2 milliards, l'augmentation des recettes provenant du bétail (bovins, porcs, volaille et oeufs, produits laitiers, etc.) ayant compté pour plus de la moitié de cette hausse. Ces recettes, qui se trouvaient ainsi à grimper pour la troisième année d'affilée, ont en effet progressé de 10,7 %, à 18,9 milliards en 2001 —« un sommet »—, tout en ayant été supérieures de 25,4 % à la moyenne des cinq années précédentes (1996 à 2000).

En ce qui regarde les bovins, la hausse a été de 14,5 %, pour des recettes records de 7,8 milliards. « L'augmentation des ventes à l'exportation s'est combinée à la vigueur des prix pour propulser les recettes à 35,7 % au-dessus de la moyenne quinquennale précédente », note Statistique Canada.

Deux fois moindres, les revenus tirés de l'élevage du porc, qui ont progressé pour la troisième année consécutive, se sont accrus de 13,7 % pour atteindre 3,9 milliards. Et dans ce cas également, la hausse est très forte (+ 38,3 %) par rapport à la moyenne des cinq années précédentes.

Une autre partie importante de la hausse des recettes, « près de 30 % », a été due à l'augmentation de 925 millions de l'aide aux agriculteurs, ce qui l'a portée à 3,8 milliards au total. Les versements aux agriculteurs au titre de l'assurance-récolte ont en effet atteint un milliard, en hausse de 71,1 %, à la suite du mauvais temps qui a nui aux cultures des céréales et des oléagineux (arachide, colza, etc.) à la fois en 2001 et en 2000.

De leur côté, les frais d'exploitation, en hausse de 4,4 %, se sont élevés à 27,4 milliards, à cause notamment de l'augmentation du prix des aliments destinés aux animaux (+ 12,6 %) et des engrais (+ 14,7 %).

Par ailleurs, en raison de la forte progression l'année dernière du prix du gaz naturel, les frais de chauffage des exploitations agricoles ont été de 23,4 % supérieurs à ce qu'ils avaient été un an plus tôt.

Enfin, vu les mauvaises conditions climatiques qui ont réduit le volume des récoltes, les exploitations ont dû puiser dans leurs stocks de céréales et d'oléagineux l'année dernière, de sorte que leurs stocks se sont trouvés réduits de 17,1 % par rapport à leur niveau moyen des 10 années précédentes.

Au premier trimestre 2002, finalement, les recettes n'ont augmenté que très faiblement, soit de 0,6 % pour atteindre 8,878 milliards, à la suite du recul de 5,4 %, à 3,3 milliards, des revenus que tirent les exploitations des cultures.

Les pertes des compagnies aériennes en 2001 estimées à 10,9 milliards US

Agence France-Presse

LES COMPAGNIES aériennes régulières du monde entier ont enregistré en 2001 des pertes d'exploitation totalisant 10,9 milliards de dollars américains, selon une estimation préliminaire publiée hier par l'Organisation de l'aviation civile internationale (OACI).

Ces pertes s'expliquent principalement par le recul du trafic aérien, qui a atteint 3 % pour les passagers, en raison du ralentissement général de l'activité économique et, surtout, des attentats du 11 septembre aux États-Unis, a indiqué l'OACI dans un communiqué.

En 2001, les compagnies aériennes régulières ont réussi à diminuer de 0,5 % leurs dépenses d'exploitation, à 316,2 milliards US, mais cette baisse a été insuffisante pour compenser la chute de 7,1 % des recettes d'exploitation, à 305,3 milliards US, selon l'agence spécialisée des Nations unies.

« Le résultat net se soldera par une perte représentant 3,9 % des recettes d'exploitation en 2001, alors qu'en 2000, on avait enregistré un résultat positif d'environ 1,1 % des recettes d'exploitation », a ajouté l'OACI.

En 2001, les avions n'étaient remplis qu'à 69 % pour l'ensemble des services passagers, comparativement à 71 % en 2000.

GRATUIT : adj. (XIVe; lat. gratuitus)
1- Qui se fait, qui se donne pour rien. ❁ *Ex. :* « *Ces trois accessoires gratuits donnent une méchante plus-value à mon pick-up* ».

Obtenez trois accessoires en prime à l'achat ou à la location d'un F-150 XL 2002 à cabine double ou d'un Ranger Edge 2002 à cabine double.

DOUBLURE DE PLATEAU


DÉFLECTEUR DE CAPOT

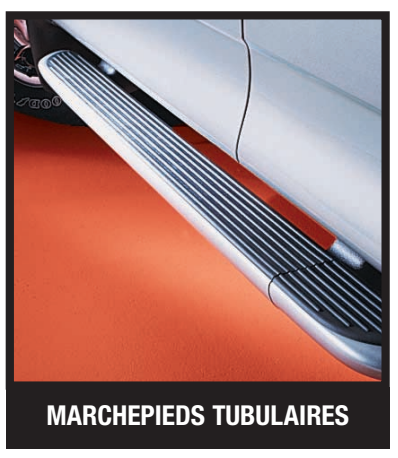
MARCHEPIEDS TUBULAIRES

F-150 XL 2002 À CABINE DOUBLE

TRANSMISSION AUTOMATIQUE *sans frais additionnels*

369 $* /mois

• Location 36 mois • Mise de fonds de 3 595 $
• Transport inclus • Aussi offert avec 0 $ de mise de fonds

Prix d'achat de 26 238 $**

- Moteur V6 de 4,2 L, 205 ch
- Freins ABS aux 4 roues
- Chauffe-moteur
- Coussins gonflables côtés conducteur et passager avant
- Antidémarrage SecuriLock^MC
- Radio AM/FM stéréo/lecteur de cassettes
- Banquette arrière divisée 60/40
- Pare-chocs arrière chromé

- Moteur V6 de 3 L
- Freins ABS aux 4 roues
- Chauffe-moteur
- Coussins gonflables côtés conducteur et passager avant
- Antidémarrage SecuriLock^MC
- Radio AM/FM stéréo/lecteur de CD
- Banquette divisée 60/40
- Phares antibrouillard

UN DUR Ford DE DUR

RANGER EDGE 2002 À CABINE DOUBLE

269 $* /mois

• Location 36 mois • Mise de fonds de 1 995 $
• Transport inclus • Aussi offert avec 0 $ de mise de fonds

Prix d'achat de 19 945 $**

3048334A

3048338

VOS CONCESSIONNAIRES FORD DU QUÉBEC

Ford

ford.ca

1000$ DE RABAIS AUX DIPLÔMÉS

Photos à titre indicatif seulement. *Dépôt de sécurité (425$ F-150, 325$ Ranger), mise de fonds et première mensualité exigés. Immatriculation, assurances, taxes et frais d'inscription au Registre des droits personnels et réels mobiliers en sus. Des frais de **0,08 $ du kilomètre après 60 000 kilomètres** et d'autres conditions s'appliquent. Sous réserve de l'approbation du crédit. **Transport (1 025$ F-150, 860$ Ranger) et taxes applicables en sus. Le prix annoncé inclut une remise taxable du fabricant de 2002$ pour le F-150 et de 1 000$ pour le Ranger. Les taxes doivent être calculées sur le montant total à l'achat avant la déduction du rabais. Ces offres ne peuvent être combinées avec aucune autre offre, exception faite de la remise aux diplômés. Voyez votre concessionnaire pour obtenir tous les détails.



Photothèque Bloomberg News

Jean-Marie Messier, PDG du groupe Vivendi Universal, celui qui a transformé la vénérable Compagnie générale des eaux (CGE) en un géant des médias.

Vivendi Universal : conseil d'administration crucial pour Messier à New York

EMMANUEL DEFOULOY
Agence France-Presse

PARIS — Le géant franco-américain de la communication Vivendi Universal (VU) réunit aujourd'hui à New York, à partir de 10 h, un conseil d'administration crucial au cours duquel le PDG, Jean-Marie Messier, devra rassurer sur sa stratégie de désendettement et les comptes du groupe.

Confronté à un lourd endettement (au moins 17,5 milliards d'euros ou 24,6 milliards de dollars) et à des doutes persistants sur l'état de ses comptes et de sa trésorerie, le deuxième groupe mondial de communication a vu son cours de Bourse chuter de près de moitié depuis le début de l'année.

Cette dégringolade a entraîné des spéculations sur le maintien ou non de M. Messier à la tête de VU, tandis que les scénarios de démantèlement du groupe ont fait florès.

La faiblesse du cours accentue par ailleurs les risques d'une offre publique d'achat (OPA) hostile, ce qui a suscité l'inquiétude des pouvoirs publics français, soucieux de garder le groupe et sa filiale eau Vivendi Environnement sous contrôle français.

Jean-Marie Messier aura donc fort à faire face aux 15 autres membres du conseil, notamment des administrateurs américains particulièrement remontés.

L'un d'entre eux a notamment demandé une étude approfondie des comptes du groupe, selon deux journaux français, requête au sujet de laquelle un porte-parole de Vivendi Universal se bornait hier à ne faire « aucun commentaire ».

Pour sortir son groupe de la crise financière, M. Messier s'est attaqué aux foyers de pertes que constituent le groupe Canal+ et les activités Internet, mais les marchés et certains administrateurs lui réclament sans relâche de faire rentrer de l'argent frais afin d'alléger la dette.

Pour cela, celui qui a transformé la vénérable Compagnie générale des eaux (CGE) en un géant des médias devrait proposer aujourd'hui de vendre de 15 à 20 % du capital de Vivendi Environnement (détenu actuellement à hauteur de 63 %), ce qui rapporterait autour de 2 milliards d'euros.

VU abandonnerait donc le contrôle majoritaire de ses activités historiques (eau, propreté, énergie), mais chercherait à vendre des parts à un « noyau dur » d'institutionnels français, tels la Caisse de dépôts et la Société générale.

Vivendi Environnement est cependant l'une des principales sources de flux monétaires (*cash flow*) de sa maison mère. Parmi les « cinq engagements simples » de VU pour 2002 figurent l'amélioration des flux monétaires, l'absence d'acquisitions majeures, la diminution de la dette, l'accentuation des synergies et le fait de s'attaquer aux principaux foyers de pertes.

« Ce qui est inquiétant à court terme, c'est s'il ne se passe rien demain en matière de cessions d'actif ou de gestion », a indiqué hier un analyste sous couvert d'anonymat, car « l'action va mal le prendre dans les jours qui suivent ».

« Mais si l'annonce est limitée à Vivendi Environnement, cela fera peu bouger l'action VU, car cette annonce a déjà été anticipée, on en parle depuis trop longtemps », a-t-il ajouté.

Jean-Marie Messier pourrait donc également annoncer l'abandon pur et simple de la plate-forme de télévision à péage italienne Telepiu, grosse dévoreuse de liquidités, et sa vente au groupe News Corp. de Rupert Murdoch.

Reste que l'amélioration financière à court terme n'est pas la stratégie à long terme et que M. Messier aura toujours à convaincre de la pertinence de sa stratégie majeure : la convergence entre les « contenants », c'est-à-dire les supports de diffusion (télévisions, téléphones mobiles, Internet, etc.), et les « contenus » (cinéma, musique, audiovisuel, sport, etc.).

Deutsche Telekom compte supprimer 30 000 emplois d'ici la fin de 2004

d'après AP et AFP

FRANCFORT, Allemagne — Le patron de Deutsche Telekom a annoncé hier que l'opérateur allemand de télécommunications allait supprimer 30 000 emplois d'ici la fin de 2004, en vue de réduire ses coûts et le poids de ses dettes.

Ron Sommer a précisé, au cours de l'assemblée générale des actionnaires du groupe à Cologne, que l'entreprise envisageait d'économiser ainsi plus de 10 milliards d'euros (14 milliards de dollars). D'après lui, Deutsche Telekom, qui compte 245 000 salariés va supprimer quelque 30 000 emplois en Allemagne d'ici la fin 2004, mais envisage de procéder à des embauches au cours de la même période, ce qui ramènerait le nombre total des réductions d'emplois à 22 000.

Détenu à 43 % par le gouvernement allemand, le groupe a perdu 3,5 milliards d'euros en 2001 après le rachat coûteux de l'entreprise américaine de téléphonie mobile VoiceStream et des investissements massifs dans des services de téléphonie mobile.

Ron Sommer a essuyé les critiques des actionnaires, qui l'ont largement tenu responsable des 67,7 milliards d'euros d'endettement de l'opérateur allemand et des pertes continues.

Photo BLOOMBERG NEWS

Ron Sommer, le patron de Deutsche Telekom.

Les pertes enregistrées au cours du premier trimestre se sont élevées à 1,81 milliard d'euros, alors que le déficit était de 358 millions d'euros durant la même période l'an dernier entre janvier et mars.

Au lendemain de la diffusion de ces mauvais résultats, les actions de Deutsche Telekom sont tombées jeudi dernier à leur plus bas niveau historique, à 11,76 euros. Hier, elles étaient en hausse de 3,48 %, à 12,80 euros, à la Bourse de Francfort.

Le patron de Deutsche Telekom s'est contenté de maigres explications pour justifier la chute vertigineuse du cours boursier de l'opérateur allemand de télécommunications, face aux vives récriminations de ses petits actionnaires en colère.

Quelque 9000 petits porteurs s'étaient déplacés, cherchant à comprendre pourquoi l'« action populaire », symbole d'un pays converti à la culture actionnariale avec l'introduction en Bourse du groupe en 1996, a perdu quelque 85 % de sa valeur en deux ans.

« Des mécanismes psychologiques » : telle est la réponse apportée par le président du conseil, qui refuse « de se lamenter » sur le cours en Bourse de sa société.

Les chiffres sont pourtant parlants : le titre de Telekom, qui affichait le 6 mars 2000 un sommet historique à 103,9 euros, cote aujourd'hui autour de 12 euros. Il a même crevé ce plancher vendredi dernier, affichant en séance le plus bas niveau de son histoire, à 11,76 euros. Certes, Ron Sommer reconnaît que le niveau de l'action de Telekom est « vraiment insatisfaisant ». Mais « je suis convaincu qu'il n'y a pas de réel fondement dans la vague actuelle de pessimisme qui semble à la mode concernant les télécommunications », poursuit-il.

Ce mouvement de défiance constitue pourtant une véritable « catastrophe » pour la culture actionnariale de l'Allemagne, « une gifle » même, lui rétorque la représentante d'une association de petits actionnaires, Jella Benner-Heinacher.

Il a créé « une grosse frustration » parmi les petits porteurs, selon un autre représentant, Wolfgang Rosenthal. Et un dernier d'enfoncer le clou : c'est « une honte pour une entreprise de cette réputation ».

Le petit peuple actionnarial parvient — à peu près — à garder son calme. Jusqu'à ce que soit abordé un autre dossier sensible : les salaires des dirigeants.

Les membres du conseil d'administration ont perçu tous ensemble l'an dernier 17,4 millions d'euros, par rapport à 9,2 millions d'euros un an plus tôt. Soit une augmentation de 89 %, options d'achat d'actions non comprises. Les actionnaires sifflent.

Mais le président du conseil de surveillance, Hans-Dietrich Winkhaus, contraint d'intervenir pour rétablir le calme dans la salle, estime que les dirigeants ont « fait du bon travail » et que ces émoluments sont donc appropriés.

Calme, arrogant, diront certains, Ron Sommer se défend : « Le conseil n'a jamais cherché à se servir dans la caisse ou à devenir riche sur le dos de la société. » Nouveau concert de sifflets.

Le patron ne s'étend guère et préfère répéter que la réduction de la pharaonique dette de son groupe demeure « la priorité des priorités ».

L'endettement de l'ancien monopole public, qui atteint actuellement plus de 67 milliards d'euros, explique partiellement la chute du titre en Bourse.

Le géant des télécoms prévoit donc vendre des actifs immobiliers à hauteur de 3 milliards d'euros cette année et l'an prochain.

En revanche, concernant la vente du réseau de télévision câblée, qui devait lui rapporter rapidement 5,5 milliards d'euros, Ron Sommer préfère attendre que les conditions générales du marché s'améliorent. Il en est de même pour l'introduction en Bourse de sa filiale de téléphonie mobile, T-Mobile.

Le patron le plus connu d'Allemagne, selon le *Frankfurter Allgemeine Zeitung*, pourrait pourtant être pressé par le temps. Son principal actionnaire, l'État allemand (43 %), serait sur le point de le lâcher. À en croire l'hebdomadaire *WirtschaftsWoche*, le chancelier Gerhard Schroeder, s'il est réélu en septembre, prévoit ainsi de le limoger. Une information toutefois vigoureusement démentie par le ministère des Finances.

Vodafone annonce les plus fortes pertes de l'histoire économique britannique

JÉRÔME RASETTI
Agence France-Presse

LONDRES — Vodafone, qui a dépensé en deux ans plus de 200 milliards de dollars américains en acquisitions, a décidé de déprécier la valeur de plusieurs éléments d'actif qui n'ont pas tenu les promesses affichées lors du boom du secteur des télécoms et a annoncé des pertes records pour un groupe britannique.

Malgré ce remède de cheval, les analystes restent optimistes pour les perspectives à moyen terme du géant mondial de la téléphonie mobile, notamment grâce à de nouveaux services.

Sur l'exercice 2001-2002, Vodafone a ainsi enregistré des pertes avant impôts de 13,54 milliards de livres sterling (30,7 milliards de dollars), soit les plus grosses pertes jamais enregistrées par une entreprise britannique.

Ces pertes records sont dues à une charge de 13,5 milliards de livres pour amortissement des survaleurs (comparativement à 11,8 milliards en 2000-2001) et une charge exceptionnelle de 6 milliards liée notamment à Arcor, la filiale de téléphonie fixe qui faisait partie du groupe allemand Mannesmann acheté en 2000.

Le groupe reconnaît ainsi qu'il a payé trop cher certains éléments d'actif achetés depuis 2000, notamment l'opérateur allemand Arcor en Allemagne, mais aussi Cegetel en France, Japan Telecom au Japon, Iusacel au Mexique et China Mobile à Hong Kong.

Toutefois, le patron de Vodafone, Chris Gent, reste optimiste. « Ce sont d'excellents résultats. Il ne faut pas se fier uniquement aux pertes, cela serait oublier les performances de nos activités », a-t-il déclaré au cours d'une conférence de presse.

« Nos performances sont meilleures que celles de nos concurrents, nous respectons notre tableau de marché pour le développement des technologies de troisième génération qui généreront une forte croissance à long terme », a poursuivi Chris Gent.

Vodafone s'est ainsi refusée à déprécier la valeur de son actif dans la téléphonie mobile dont il détient plus de 50 %, estimant qu'ils ont « un très fort potentiel de croissance », a précisé Ken Hydon, le directeur financier du groupe.

Photo BLOOMBERG NEWS

Chris Gent

Avec 101 millions d'abonnés dans 28 pays, Vodafone est le premier opérateur de téléphonie mobile du monde. Le groupe a vu son chiffre d'affaires progresser de 52 % en 2001-2002, à 22,8 milliards de livres, tandis que son excédent brut d'exploitation (EBITDA) a bondi de 44 % par rapport à l'exercice précédent, à 10,1 milliards de livres.

Les analystes ont accueilli ses résultats avec soulagement, certains tablant en effet sur des résultats plus décevants encore. « À tous les niveaux, les chiffres sont meilleurs que ce qui était annoncé. La décision de ne pas dévaluer les acteurs dans la téléphonie mobile est un gage de confiance », a souligné John Tysoe, analyste à WestLB Panmure.

La croissance de Vodafone n'a pas été entamée par la descente aux enfers de son titre qui, depuis le début de l'année, a perdu 40 % de sa valeur à la Bourse de Londres.

Ces résultats ont été bien accueillis par le marché, puisque le titre de Vodafone se repliait sur des prises de bénéfices après avoir représenté l'une des plus fortes progressions de la séance à la Bourse de Londres.

Pour l'exercice 2002-2003, Vodafone table sur une hausse « d'un peu moins de 10 % » du nombre de ses abonnés et sur une augmentation du revenu par abonné dans la plupart de ses marchés européens. « Cela devrait mener à une croissance à deux chiffres de nos revenus », a estimé le groupe.

TSO3 reporte une émission d'actions de 10 millions

DENIS ARCAND

LA STRATÉGIE de brevetage du fabricant de stérilisateurs TSO3, de Québec, pourrait lui avoir joué un tour. La découverte d'un brevet accordé récemment à une firme du Texas a obligé TSO3, qui fabrique des appareils de stérilisation des instruments chirurgicaux, à reporter une émission de 4,6 millions d'actions à 2,15 $ chacune.

Le report annoncé hier est survenu le matin même où des investisseurs institutionnels et un syndicat de preneurs fermes (pour la vente au grand public) devaient conclure la transaction qui aurait concrétisé le financement de 10 millions de dollars pour TSO3.

« La semaine dernière, nous avons constaté que le Bureau des brevets américain a attribué le 14 mai un brevet concernant un appareil de génération d'ozone dont une des applications alléguée est la stérilisation d'instruments chirurgicaux », a dit hier le président de TSO3, Jocelyn Vézina.

Ce qui est lié au domaine d'activités de TSO3. « Notre agent de brevet (le cabinet juridique Borden Lardner, à Toronto) partage notre avis que ce brevet n'a aucun impact sur nos demandes de brevets et nos activités. Mais même si on pense que cela est sans impact pour nous, nous ne pouvions pas procéder au financement sans divulguer cette information à nos investisseurs. Et d'un commun accord, nous avons décidé qu'il vaut mieux faire confirmer cet avis par une firme de brevets américaine avant de procéder. »

M. Vézina n'a pas voulu divulguer le nom du propriétaire du brevet américain, mais le site Internet de la Gazette du US Trademark Office a permis de trouver que la firme Lynntech Inc, de College Station, au Texas, s'est vue attribuer le brevet 6 387 241, le 14 mai, pour une « Méthode de stérilisation au moyen de l'ozone ». Le document décrit une technique électrochimique de production d'ozone.

M. Vézina a affirmé hier que le brevet de Lynntech n'entre aucunement en collision avec les brevets encore en instance (demandés mais pas encore accordés) de TSO3, qui protégeront la propriété intellectuelle de sa technologie. La vérification confiée à une firme d'experts en brevets américains vise surtout à déterminer si le brevet pourrait nuire à la commercialisation américaine des stérilisateurs TSO3.

« La firme américaine (Lynntech) vient d'inventer une nouvelle technique de génération de l'ozone. Bravo. Sauf que nos brevets à nous portent sur autre chose de bien plus difficile, soit la technologie nécessaire pour générer cet ozone dans un environnement de haute humidité tout en gardant la température basse. Le brevet de la firme américaine n'aborde en rien cet aspect de la chose. »

« Générer de l'ozone n'est pas un problème. Et tout le monde sait depuis des décennies que l'ozone peut tuer les bactéries et les virus. La difficulté technique d'utiliser l'ozone à des fins de stérilisation des instruments médicaux a toujours été de générer cet oxydant dans un milieu approprié, ce que nous seuls avons réussi. »

Le président de Lynntech, Oliver Murphy (qui est aussi l'auteur du brevet) n'était pas au bureau hier en fin de journée et il n'a pas rappelé *La Presse*.

La loi américaine stipule qu'une demande de brevet demeure secrète aux États-Unis tant que le US Patent Office ne l'accorde pas, a dit M. Vézina. « C'est pour cela que nous ne l'avons pas vu venir », a-t-il ajouté.

TSO3, depuis le dépôt de sa demande de brevet, a adopté « la stratégie d'en retarder autant que possible l'attribution, pour ne pas éveiller l'intérêt d'autres firmes sur notre approche », a dit M. Vézina. « Tant que nous n'étions pas en Bourse, ce n'était pas une information matérielle pour des investisseurs publics. »

Selon M. Vézina, la clarification de la situation pourrait prendre aussi peu que 15 jours, après quoi TSO3 pourrait procéder au financement de 10 millions. Cet événement prévu hier devait aussi permettre à TSO3 de graduer à la Bourse TSX de Toronto (elle est actuellement au TSX-Croissance, l'ancien CDNX).

workopolis.com
LE PLUS IMPORTANT SITE D'EMPLOIS AU CANADA

CARRIÈRES PROFESSIONS

La Presse

cyberpresse.workopolis.com

Commission scolaire de Montréal

La plus importante commission scolaire du Québec est à la recherche de :

Directrice générale adjointe – directeur général adjoint aux services administratifs

Sous l'autorité du Directeur général, le titulaire du poste assure la gestion d'ensemble des programmes et des activités de soutien administratif de la Commission à savoir le Service des ressources financières, le Service des ressources humaines, le Service des ressources matérielles et le Service du secrétariat général. Il doit, dans l'exercice de ces responsabilités, assurer la gestion de l'ensemble des ressources prévues au plan d'organisation de ces services. Il participe à titre de membre de la Direction générale à la gestion de l'ensemble des programmes et des ressources de la Commission.

- Participer, en collaboration avec les autres membres de la Direction générale, à la détermination des orientations globales et des objectifs généraux et spécifiques de la Commission; étudier la planification d'ensemble et participer à la détermination des priorités et des stratégies de l'organisation;
- Élaborer les politiques relatives à la gestion des services de soutien administratif. S'assurer de la mise sur pied de services répondant aux exigences de l'organisation et supportant l'atteinte de ses objectifs;
- S'assurer de l'efficacité des activités reliées à la gestion administrative des Services sous sa responsabilité, notamment l'établissement de standards de qualité, l'élaboration des procédures, normes et directives administratives, l'élaboration et l'implantation de mécanismes de contrôle et d'évaluation, l'analyse des données qualitatives et quantitatives des services offerts, etc.;
- Agir à titre d'expert-conseil en matière de gestion des services administratifs auprès du Conseil des commissaires, du Comité exécutif et de l'ensemble du personnel de la Commission;
- Intervenir au besoin, auprès du Ministère ou d'autres organismes externes lorsque l'efficacité des Services administratifs le réclame;
- Travailler en étroite collaboration avec la direction des Regroupements afin de s'assurer de la qualité des services administratifs offerts.

QUALIFICATIONS MINIMALES REQUISES :

- Grade universitaire de 1er cycle dans un champ de spécialisation approprié sanctionnant un programme universitaire de 3 ans. Un diplôme universitaire de 2e cycle serait un atout.
- Minimum de 8 ans d'expérience pertinente, dont au moins 3 ans dans un emploi de cadre supérieur ou de direction d'école et de centre.

TRAITEMENT :

De 93 509 $ à 121 446 $ selon l'application des mécanismes prévus au Règlement des conditions d'emploi des gestionnaires des commissions scolaires.

Toute personne répondant aux exigences du poste et intéressée à soumettre sa candidature doit le faire par écrit, en y joignant son curriculum vitæ, et le faire parvenir au plus tard le 10 juin 2002, 16 h, par télécopieur au (514) 596-6584 ou à l'adresse suivante :

Concours - Direction générale adjointe
Madame Micheline Marcoux
Service des ressources humaines
COMMISSION SCOLAIRE DE MONTRÉAL
3737, rue Sherbrooke Est, Montréal (Québec) H1X 3B3

Aucun accusé de réception ne sera envoyé aux candidats. La Commission communiquera par téléphone seulement avec les personnes convoquées aux entrevues.

La CSDM souscrit au principe de l'égalité des chances dans l'emploi.
Elle applique un programme d'accès à l'égalité sur les femmes et les communautés culturelles.

3055721

Toujours là pour vous

SERVICE DE SANTÉ SCO HEALTH SERVICE
Soeurs de la Charité d'Ottawa
Sisters of Charity of Ottawa

Le Service de santé SCO est un établissement dynamique qui répond aux besoins des gens de toutes confessions et origines, dans les deux langues officielles. Guidé par la mission et les valeurs des Sœurs de la Charité, qui se sont établies à Ottawa en 1845, l'établissement est devenu un centre reconnu d'enseignement et de recherche. Il offre une intervention de soutien à long terme, des soins continus complexes ainsi que des soins palliatifs et de réadaptation à ses trois principaux centres de la région d'Ottawa, soit le Centre de santé Élisabeth-Bruyère, l'Hôpital Saint-Vincent et la Résidence Saint-Louis.

CHEFS CLINIQUES — (4 POSTES)

Programme de soins continus complexes

En plus d'être responsable du leadership clinique de l'unité des patients hospitalisés, vous élaborerez, mettrez en place et évaluerez une approche axée sur le patient à soigner. De plus, vous créerez et mettrez en œuvre les standards cliniques et surveillerez la conformité avec ces standards. Vous possédez un baccalauréat dans le domaine de la santé ou clinique et avez une excellente connaissance des domaines de spécialisation du programme; une maîtrise dans une discipline clinique est préférable. Vous possédez trois années d'expérience dans le domaine des soins de la santé de même que des aptitudes éprouvées pour le leadership et la gestion. Des aptitudes supérieures pour la communication, en anglais comme en français, tant à l'oral qu'à l'écrit, sont nécessaires, tout comme un engagement éprouvé pour la recherche, la formation et le développement professionnel. Enfin, vous êtes familiarisé avec les principes GQT et leur utilisation et possédez des aptitudes pour la gestion efficace du changement.

DIRECTEUR(TRICE) DE PROGRAMME ADJOINT(E)

Programme de soins continus complexes

Vous assisterez le directeur de programme en ce qui a trait à l'ensemble de l'élaboration et de la gestion des activités du programme. Vous assurerez la coordination et le rôle de liaison dans la planification des activités du programme et agirez comme personne-ressource dans la création de programmes nouveaux et élargis et dans d'autres domaines connexes. Vous possédez une maîtrise en administration publique ou de la santé ou l'équivalent, jumelée à cinq années d'expérience en gestion des soins de la santé et avez des aptitudes éprouvées pour le leadership et la gestion ainsi qu'une connaissance étendue de la gérontologie et des problèmes cliniques de soins continus complexes. Vous avez des aptitudes supérieures pour la communication, tant en anglais qu'en français, une connaissance des principes GQT et de leur utilisation de même que des aptitudes éprouvées pour la gestion efficace du changement.

GESTIONNAIRES D'UNITÉ — (2 POSTES)

Programme de soins continus complexes (1 poste)
Programme de soins palliatifs (1 poste)

Vous serez responsable de la planification, de l'organisation, de la direction, du contrôle et de l'évaluation de toutes les activités de votre unité dans le but de donner des soins de haute qualité aux patients. De plus, vous fournirez une direction et des conseils en matière de problèmes administratifs et cliniques pertinents et vous assurerez que les structures, les processus et les systèmes appropriés soient bien en place pour faciliter les fonctions administratives et cliniques.

Vous êtes titulaire d'un baccalauréat dans le domaine de la santé ou clinique; une maîtrise, de préférence en administration publique, des affaires ou de la santé ou l'équivalent est préférable. Vous comptez cinq années d'expérience en gestion des soins de la santé et avez de solides aptitudes pour la gestion et le leadership. De bonnes aptitudes pour les relations interpersonnelles et organisationnelles ainsi que des aptitudes supérieures pour la communication, tant en anglais qu'en français, à l'oral comme à l'écrit, sont nécessaires, tout comme une excellente connaissance des domaines de la gérontologie, des soins palliatifs, de la réadaptation ainsi que des soins continus complexes pertinents. Enfin, vous êtes familiarisé avec les principes GQT et leur utilisation et possédez des aptitudes éprouvées pour la gestion efficace du changement.

DIRECTEUR(TRICE) DES SOINS

Résidence Saint-Louis (Orléans)

Relevant du directeur général, vous gérerez une équipe interdisciplinaire ainsi que les aspects administratifs et cliniques liés aux soins des résidents. Vous êtes innovateur(trice), passionné(e) et axé(e) sur les clients et possédez un baccalauréat en sciences infirmières. Une maîtrise dans un domaine connexe de même que de l'expérience en gériatrie constituent des atouts. Leader, vous montrez de solides compétences en gestion et possédez des aptitudes supérieures pour l'organisation et les relations interpersonnelles. Enfin, la maîtrise du français, tant à l'oral qu'à l'écrit, de même que la connaissance de l'anglais sont nécessaires.

Si vous recherchez la satisfaction professionnelle et que vous désirez vous joindre à une équipe dynamique, votre candidature nous intéresse. Veuillez faire parvenir votre curriculum vitæ avant le 7 juin 2002, en indiquant le titre du poste visé, au **gestionnaire, Recrutement et sélection, Service de santé SCO, Centre de santé Élisabeth-Bruyère, 43, rue Bruyère, Ottawa (Ontario) K1N 5C8. Télécopieur : (613) 562-4245; courriel : pvandett@scohs.on.ca**

Nous communiquerons seulement avec les candidats acceptés en entrevue.

3055743A

www.scohs.on.ca

COORDONNATEUR ADJOINT OU COORDONNATRICE ADJOINTE AU SERVICE DE L'ORGANISATION DE L'ENSEIGNEMENT

***Le Collège Ahuntsic** offre une trentaine de programmes d'études préuniversitaire et technique. Il accueille 10 000 élèves à l'enseignement régulier et à la formation continue.*

Nature du travail

Sous l'autorité de la coordonnatrice de l'organisation de l'enseignement et dans un contexte de gestion concertée, la personne recherchée assure la gestion courante du registrariat de même que les activités liées au dossier et au cheminement scolaire des élèves de l'enseignement régulier et de la formation continue. Elle participe au développement et coordonne l'implantation et le fonctionnement des systèmes informatisés de gestion pédagogique. Elle s'assure de la qualité des services offerts à la clientèle étudiante et du respect des règlements, politiques et procédures en vigueur. Elle a la responsabilité d'une équipe de travail composée de 16 personnes.

Qualifications requises

- Diplôme universitaire de premier cycle dans une discipline pertinente, notamment en informatique de gestion et en administration
- Cinq années d'expérience à des postes reliés à l'emploi
- Maîtrise des systèmes informatisés de gestion pédagogique
- Bonne connaissance des règles régissant les programmes d'études collégiales de l'enseignement régulier et de la formation continue
- Bonne connaissance de l'enseignement collégial
- Maîtrise de la langue française et grande capacité de rédaction

Toute combinaison exceptionnelle d'expérience et de scolarité peut compenser l'absence de l'une ou l'autre des conditions d'admissibilité mentionnées ci-dessus.

Conditions de travail

Les conditions de travail sont celles prévues au « Règlement déterminant certaines conditions de travail des cadres des collèges d'enseignement général et professionnel ». Classification du poste : 15b.

Les personnes intéressées doivent faire parvenir leur curriculum vitæ **au plus tard le 6 juin 2002, à 16 h, à madame Lise Milette, Directrice des ressources humaines, Collège Ahuntsic, 9155, rue Saint-Hubert, Montréal (Québec) H2M 1Y8 • Télécopieur : (514) 389-5752 Courrier électronique : dir-ressources.humaines@collegeahuntsic.qc.ca**

COLLÈGE AHUNTSIC

3054482

Le Collège applique une politique d'accès à l'égalité en emploi.
Seules les personnes retenues pour une entrevue seront contactées avant le 12 juin 2002.

SUPERVISEUR TECHNIQUE

ENDROIT : Centre commercial à Dorval
OFFRE : Poste permanent à temps plein
5 jours / semaine
Minimum 5 ans d'expérience
Bilingue
Échelle salariale selon expérience
Avantages sociaux

DESCRIPTION DES TÂCHES

- Effectuer l'entretien préventif et régulier du bâtiment
- Effectuer les réparations mineures
- Superviser lors de travaux majeurs
- Superviser le personnel d'entretien ménager
- Superviser le personnel de sécurité
- Assister la direction dans diverses tâches
- Disponible 24 h sur 24 pour urgence
- Effectuer des appels d'offres

Le candidat sera appelé à effectuer diverses réparations. Ce dernier devra donc avoir des connaissances de base diversifiées dans plusieurs domaines tels que l'électricité, plomberie, menuiserie, rénovation, peinture, etc.

Les candidats devront faire parvenir leur curriculum vitae par **télécopieur au (514) 636-7647 ou par courrier électronique à :**

cguimond@cdgecombe.qc.ca

3055737



Vous êtes notre plus belle réussite

Chez Cascades, leader nord-américain d'envergure internationale de l'industrie papetière, vous évoluerez dans un milieu chaleureux où l'on mise sur la franchise, l'autonomie et le dépassement de soi et où l'on reconnaîtra votre valeur et vos efforts.

Cascades FjordCell inc., propriété de Cascades Groupe Carton Plat ainsi que de Cascades Groupe Papiers fins, est un manufacturier de pâte kraft blanchie. Son marché se situe principalement au Québec, en Ontario et aux États-Unis.

www.cascades.com

Directeur d'usine

Votre défi

- Travailler en étroite collaboration avec la direction des ressources humaines et le personnel cadre pour appuyer le perfectionnement et le bon fonctionnement des équipes semi-autonomes.

Vos responsabilités

- Coordonner et superviser l'exploitation de l'usine;
- Optimiser l'emploi des ressources disponibles afin d'assurer la rentabilité de l'usine.

Vos compétences

- Ouverture d'esprit et souplesse devant les nouvelles méthodes de travail mises en place chez Cascades FjordCell;
- Excellent sens de l'organisation et capacité de mener à terme plusieurs projets, tout en respectant les paramètres de coûts en place;
- Solide expérience de gestion en tant que cadre supérieur et, de préférence, expérience pertinente dans le domaine de la production de pâte kraft;
- Bilinguisme, un atout;
- Aptitudes à la gestion des ressources humaines et financières et compétences pour remplir toute autre fonction de gestion associée au poste;
- Excellents principes et valeurs en tant que gestionnaire, autonomie, aptitudes à la communication et talent pour stimuler les relations de travail basées sur la philosophie de Cascades.

Lieu de travail : Jonquière.

Vous devrez vous installer à Jonquière selon la politique de l'entreprise.

Visitez notre site et postulez en ligne ou encore faites parvenir votre curriculum vitæ par télécopieur au (514) 289-1773 avant le 5 juin 2002.

Cascades FjordCell inc. souscrit au principe de l'équité en matière d'emploi.

Cascades

3055028

Notre client, une entreprise de la rive nord oeuvrant depuis plus de quinze années dans le domaine des crédits d'impôt à la recherche scientifique et au développement expérimental, recherche du personnel qualifié afin de soutenir sa croissance au Canada.

Conseiller(re)s scientifiques r dacteur(trice)s techniques

Exigences:
— Baccalauréat (ou équivalent en génie industriel
— Mécanique industrielle
— Informatique;
— Bilingue (français et anglais)
— Bonne connaissance du français ou de l'anglais écrit.

Mandat:
— Assister et former notre clientèle dans leurs démarches de réclamation de crédits d'impôt à la RS et DE.
— Temps plein et temps partiel

Lieu de travail
— Rive Nord
— Télétravail

*Les personnes intéressées sont priées de faire parvenir leur curriculum vitae, **au plus tard le 7 juin 2002 à 16 h,** par courrier ou télécopieur à:*

Beauregard & Breault, ca
1218, boul. Curé-Labelle
Blainville (Québec) J7C 2N4
Télécopieur: (450) 434-4432

3055529

Centre hospitalier de Lachine

UN HÔPITAL AUX DIMENSIONS HUMAINES !

Situé dans le sud-ouest de l'Île de Montréal, à proximité du Fleuve et du lac St-Louis, le Centre hospitalier de Lachine est un établissement de santé qui offre des soins médicaux généraux et spécialisés, des services diagnostiques ainsi que des services d'hébergement et de soins de longue durée.

DIRECTEUR(TRICE) DES SERVICES PROFESSIONNELS

Poste temps complet

Sous l'autorité de la directrice générale, vous dirigerez les activités des chefs de département clinique ainsi que des co-gestionnaires de programme, assurerez la surveillance du fonctionnement des comités du C.M.D.P. et la coordination du processus de gestion des plaintes de nature médicale. De plus, vous participerez avec les autres directeurs à la coordination de l'activité professionnelle et scientifique de l'établissement.

Exigences professionnelles : Membre en règle du Collège des médecins du Québec; formation administrative universitaire ou une expérience pertinente; bonne connaissance des normes de gestion et de pratique professionnelle et hospitalière; **Qualités personnelles :** Leadership, communicateur, aime le travail d'équipe. **Rémunération** : conforme aux normes du MSSS, classe A.

Les personnes intéressées doivent faire parvenir leur curriculum vitae **au plus tard le 10 juin 2002**.

Centre hospitalier de Lachine, direction des ressources humaines, 650 - 16e avenue, Lachine, QC H8S 3N5 Tel : (514) 637-2351 # 5300
Télécopieur : (514) 637-6471

3054205

CARLO GAVAZZI

Carlo Gavazzi (Canada) Inc. (anciennement Electromatic), manufacturier en composantes d'automatisation industrielle, recherche pour son bureau de Montréal, un

représentant des ventes externes

Exigences requises:

- DEC en électricité / électronique;
- 5 ans dans la vente de composantes d'automatisation industrielle;
- Expérience avec le réseau de distribution dans le domaine du contrôle industriel;
- Bilingue;
- Ambitieux et autonome;
- Connaissances de l'environnement Windows.

Veuillez faire parvenir votre C.V. à **jlevy@carlogavazzi.com**

Télécopieur: (514) 644-2808

Seuls les candidats répondant aux exigences seront retenus.

Sites Internet: www.carlogavazzi.com
www.gavazzionline.com

3054280

Directeur, développement des affaires Garde côtière auxiliaire canadienne (Québec) inc.

La Garde côtière auxiliaire canadienne (GCAC) est un organisme à but non lucratif dont le mandat est d'appuyer les programmes de recherche et sauvetage et de sécurité nautique de la Garde côtière canadienne. Les 700 bénévoles de GCAC au Québec participent à environ 25% des missions de recherche et sauvetage maritimes effectuées dans la région.

La GCAC recherche une personne motivée qui occupera le poste de Directeur, développement des affaires. Le titulaire de ce poste sera responsable de la mise en oeuvre des programmes de communication interne et externe, de marketing et de financement ainsi que de la supervision du personnel chargé de fournir les services aux membres.

Le poste exige une capacité éprouvée d'établir et d'entretenir de saines relations avec les membres bénévoles, les membres du Conseil d'administration et les divers partenaires du secteur public et privé, qui sont susceptibles d'appuyer la GCAC dans l'atteinte de ses objectifs. La personne doit avoir le sens de l'innovation, être énergique, autonome et avoir des habiletés supérieures pour initier et superviser des projets confiés à des bénévoles. Elle doit être bilingue et avoir une connaissance approfondie du milieu du nautisme au Québec.

La personne choisie sera basée au siège social de la GCAC situé à Sorel et doit être disposée à voyager régulièrement au Québec pour assister à des réunions à l'appui des activités de l'organisation.

Prière de faire parvenir votre curriculum vitae sous pli confidentiel au plus tard le 12 juin 2002 à l'attention du Président, Garde côtière auxiliaire canadienne (Québec) inc. CP. 1184, Sorel, Québec J3P 7L5. Télécopieur : ***(450) 743-2498*** *Courriel :* ***petitpasr@dfo-mpo.gc.ca***

3055677

Le Québec en troisième place pour la croissance au pays en 2002

Presse Canadienne

OTTAWA — Grâce à la forte demande dans le secteur de la construction et la reprise dans le secteur manufacturier, le Québec affichera en 2002 une solide performance économique, prévoit le Conference Board.

En fait, selon l'organisme, l'expansion qui est présentement en cours au Canada se répercutera sur toutes les provinces. Parmi elles, le Québec arrive bon troisième pour le taux de croissance économique prévu (hausse de 3,3 % du produit intérieur brut), devancé seulement par Terre-Neuve (5,8 %) et l'Île-du-Prince-Édouard (3,8 %).

« Les bonnes nouvelles n'ont pas cessé de déferler sur le Québec depuis le début de l'année », peut-on lire dans un communiqué de l'organisme rendu public hier.

Le Conference Board a dit estimer que les projets d'exploitation pétrolière en mer, comme Terra Nova, White Rose et Hibernia, permettront à Terre-Neuve de voir son économie faire un bond important cette année.

De son côté, grâce à la hausse des dépenses de consommation et de la construction résidentielle, l'économie ontarienne devrait croître de 3,2 % et le Nouveau-Brunswick verra la sienne connaître une poussée de 2,8 %.

Par contre, l'économie de la Colombie-Britannique traînera la patte, n'avançant que de 1,8 % cette année. Mais une demande plus ferme en 2003 améliorera la performance de la province et la croissance accélérera à 3,6 %, prévoit-on.

Et l'Alberta, qui connaît déjà le plein emploi, verra son taux de croissance ralentir dans les mois qui viennent, mais tout juste sous la moyenne nationale. En 2003, un ravivement dans le secteur du pétrole et du gaz naturel propulsera la croissance du produit intérieur brut (PIB) réel à 4,7 % dans cette province.

« Au lendemain des événements du 11 septembre, plusieurs prévisionnistes ont craint le pire, mais comme nous l'anticipions, le Canada a évité la récession », affirme Marie-Christine Bernard, économiste principale au Conference Board.

Alimentées par une conjoncture monétaire stimulante, les dépenses de consommation et la construction résidentielle ont affiché une expansion énergique, empêchant ainsi l'économie canadienne de tomber en récession, explique-t-on.

Créé en 1954, le Conference Board du Canada est un organisme de recherche appliquée, sans but lucratif et indépendant, qui cherche à mieux comprendre les tendances économiques, les grands dossiers d'intérêt public et la performance des organisations.

Le niveau de confiance des consommateurs américains en hausse, les ventes de maisons aussi

d'après Bloomberg

WASHINGTON — Les consommateurs américains ont manifesté un regain de confiance ce mois-ci, ce qui donne à penser que nos voisins du Sud vont continuer à dépenser après avoir fait des folies le mois dernier pour acheter maisons et voitures.

Moins de personnes ont éprouvé des difficultés à trouver un emploi, et c'est là une des raisons expliquant que la mesure d'optimisme du Conference Board américain a atteint 109,8 en mai, par rapport à 108,5 en avril. Mai était le troisième mois de suite au cours duquel l'indice a dépassé le seuil de 100, et la dernière fois que ce phénomène s'était produit, c'était avant que les attaques terroristes du 11 septembre ne freinent l'économie.

Les dépenses de consommation, qui constituent les deux tiers du produit intérieur brut (PIB), ont augmenté de 0,5 % en avril, cinquième hausse d'affilée, a fait savoir le département du Commerce. Les achats de biens durables, y compris les automobiles, ont mené les gains du mois dernier. Les reventes de maisons ont fait un bond de 7 % pour s'établir à un rythme annuel de 5,8 millions de dollars américains, ce qui le situe au troisième rang dans les records de tous les temps, a indiqué la National Association of Realtors.

« Les consommateurs continuent à dépenser et ils souhaitent posséder une maison », soutient Van Davis, directeur général et président de Century 21 Real Estate, une division de Cendant Corp. « Nous sommes très optimistes quant aux perspectives pour le reste de l'année », ajoute-t-il.

Le rapport sur les dépenses indique cependant qu'il existe une menace d'inflation potentielle. L'indice des prix des dépenses personnelles de consommation a augmenté de 0,4 %, soit la plus forte hausse depuis octobre dernier. L'indice des prix de base, qui exclut l'alimentation et l'énergie, a augmenté de 0,2 %, plus forte augmentation depuis novembre.

Les revenus ont augmenté de 0,3 % en avril, plus modeste hausse en quatre mois, après avoir été en hausse de 0,4 % en mars. Après rajustement en fonction de l'inflation, le revenu personnel disponible, c'est-à-dire le revenu après impôts, a baissé de 0,1 %, première diminution depuis octobre dernier.

Au cours du premier trimestre, l'économie américaine a affiché une croissance de 5,6 % à un rythme annuel, soit la cadence la plus rapide en près de deux ans, indiquait le département du Commerce la semaine dernière. On prévoit que la croissance ralentira à un rythme annuel de 3,1 % au cours du trimestre courant, si l'on se fonde sur la prévision générale issue d'une étude du Blue Chip Economic Indicators. L'économie américaine est entrée en récession en mars 2001, et elle a atteint un creux lorsque le produit intérieur brut (PIB) s'est contracté au cours du trimestre juillet-septembre.

Les dépenses de consommation ont augmenté à un taux de 3,2 % au cours du premier trimestre, faisant suite à un rythme de croissance de 6,1 % au cours du quatrième trimestre de l'an dernier, indiquait la semaine dernière un rapport du département du Commerce.

Pour réaliser son sondage, le Conference Board a interrogé 5000 ménages américains, posant des questions sur les conditions économiques générales, leurs perspectives d'emploi et leurs projets de dépenses.

L'augmentation des dépenses en avril s'est faite au rythme de la hausse de 1,4 % dans les achats de biens durables (autos, appareils ménagers, etc.). En mars, les dépenses totales avaient augmenté de 0,3 % alors que les achats de biens durables avaient baissé de 0,2 %. Le mois dernier, le niveau de ventes de maisons existantes a été supérieur à ce qui avait été prévu par les économistes, soit l'équivalent de 5,35 millions US pour l'année entière, et a reflété des gains dans les quatre grandes régions américaines.

CARRIÈRES PROFESSIONS

cyberpresse.workopolis.com

FALCONBRIDGE LIMITED

Société minière Raglan du Québec ltée, "RAGLAN", dont les opérations se situent à la limite nord du territoire québécois, constitue l'un des projets de métaux de base les plus importants à avoir été réalisé au Québec. RAGLAN est une filiale en propriété exclusive de Falconbridge ltée et vise à être l'une des entreprises modèles de l'industrie minière par son souci de développement de ses ressources humaines, d'équité à l'égard de sa main-d'œuvre multiculturelle et de respect pour les communautés et l'environnement. RAGLAN emploie environ 400 travailleurs et se porte garante d'un milieu de travail sécuritaire, productif, sain et stable pour plusieurs années à venir.

SURINTENDANT ENVIRONNEMENT ET SANTÉ SÉCURITÉ

Relevant du directeur des opérations de Raglan, le titulaire a la responsabilité complète de la gestion et orientation des stratégies de l'environnement, de l'hygiène, de la santé et sécurité au travail, de la gestion de risques ainsi que des politiques et programmes qui supportent les stratégies d'affaires de la compagnie. Cette position fournira le leadership et l'expertise nécessaire au développement et à l'implantation efficace d'améliorations innovatrices et rentables en performance environnementale, tout en assurant la conformité aux politiques et procédures des opérations. Il agira à titre de représentant de SMRQ auprès des autorités gouvernementales locales et provinciales, des communautés et groupe d'intérêts et participe tel que requis et en consultation avec le département corporatif de l'environnement à divers comités consultatifs et associations.

Le candidat idéal détient un baccalauréat en sciences ou ingénierie, incluant la chimie, la biologie ou les sciences environnementales. Il doit posséder 7 à 10 ans d'expérience en prévention et contrôle des risques dans un environnement minier. La connaissance technique de l'environnement minier (effluents, résidus miniers, stérile) est un atout nécessaire pour la gestion du risque, de même que la connaissance des équipements et procédés. Il doit posséder des qualités observées de leadership, gestion de projet, en affaires ainsi que de très bonnes aptitudes à communiquer et à influencer. Il doit posséder une bonne capacité d'adaptation pour le travail en région éloignée dans un milieu multiculturel. Le candidat doit être bilingue (français – anglais). L'horaire de travail pour ce poste représente 14 jours de travail au site minier Raglan suivis de 7 jours de congé régulier et 11 jours de travail au site minier Raglan suivis de 10 jours de congé régulier par la suite (14-7 / 11-10).

Raglan offre un salaire avantageux incluant une gamme complète d'avantages sociaux.

Les personnes intéressées doivent faire parvenir leur curriculum vitæ en toute confidentialité avant le 14 juin 2002 à **Maureen Sinden, recrutement de cadres, 440, avenue Laurier Ouest, bureau 200, Ottawa (Ontario) K1R 7X6**.

www.falconbridge.com

La forme masculine est utilisée afin d'alléger le texte. RAGLAN offre des chance d'emploi égales à tous. Seules les personnes retenues pour une entrevue recevront une réponse.

3054608A

CARRIÈRES PROFESSIONS

cyberpresse.workopolis.com

OPPORTUNITÉ DE CARRIÈRE : CONTRÔLEUR

Notre client, un détaillant en pleine expansion, recherche un(e) contrôleur d'expérience pour gérer l'ensemble de ses activités comptables.

Outre la gestion de la comptabilité, le poste requiert un(e) professionnel(le) apte à assurer la planification budgétaire et le financement des perspectives de croissance, de même qu'à établir de bonnes relations de travail avec les fournisseurs, les fabricants et les autorités bancaires.

Comptant plus de dix années d'expérience à son actif, la personne choisie s'occupera efficacement de l'embauche et de la formation des membres de son équipe. Visionnaire, elle mettra en oeuvre des moyens visant à améliorer les systèmes et pratiques comptables de la compagnie.

Le bilinguisme parlé et écrit dans les deux langues officielles ainsi que le diplôme de comptable agréé sont exigés. La connaissance de logiciels informatiques et une expérience de travail dans le commerce de détail demeurent des atouts.

Prière de répondre en toute confidentialité à :

KBHNS, comptables agréés
Dossier No BH0201
Télécopieur : (514) 739-2785

3055767

COLLÈGE ANDRÉ-GRASSET

Le Collège André-Grasset sollicite des candidatures pour combler les postes suivants à l'automne 2002 :

Professeur d'anglais
Poste à temps complet

Professeur de biologie
Poste à temps partiel (80%)

Professeurs d'éducation physique
Poste à temps partiel (50%)
Poste à temps partiel (50%)

Professeur de français
Poste à temps partiel (60%)

Professeur de philosophie
Poste de chargé de cours - 45 heures

Professeur de politique
Poste de chargé de cours - 45 heures

Qualifications requises
Baccalauréat spécialisé dans la discipline enseignée;
Formation en pédagogie souhaitée;
Expérience pertinente au niveau collégial.

Secrétaire au service des études
Centre d'information scolaire et professionnelle et service d'aide à l'apprentissage;
Agent de bureau, classe II, à temps complet.

Qualifications requises
Diplôme d'études collégiales ou l'équivalent;
Bonne connaissance du français;
Maîtrise des logiciels Excel, Word (Repères et Coba, un atout);
Expérience au collégial.

Candidatures
Date limite de réception des candidatures : le vendredi 7 juin 2002, à midi.

Envoi à : Service des ressources humaines
Collège André-Grasset
1001, boul. Crémazie Est
Montréal (Québec) H2M 1M3
Télécopieur: (514) 381-7421

3055679

Placement étudiant du Québec

Plus de 22 000 postes comblés en 2001!

ÉTUDIANTS
Pour trouver un emploi d'été ou un stage, dans le secteur public ou privé,
inscrivez-vous par Internet!

EMPLOYEURS
Pour obtenir un service gratuit de présélection de candidats et d'affichage de postes et une possibilité d'aide financière,
communiquez avec nous!

Informez-vous!
Québec : (418) 643-6965
Montréal : (514) 499-6565
Sans frais : 1 800 463-2355

Industrie et Commerce Québec
On prépare l'avenir

www.emploietudiant.qc.ca

3054004A

INGÉNIEUR
Technologies en eau potable

Un concepteur et manufacturier de solutions clés en main de purification d'eau à l'ozone recherche un ingénieur pour participer à :

— La conception, la fabrication et le déploiement de solutions ;
— Les services techniques ;
— Le contrôle de qualité des procédés de fabrication ;
— La recherche et le développement ;
— La rédaction technique (brevets, certifications, etc.).

Vous possédez une expérience pertinente dans ce domaine, êtes bilingue et membre de l'Ordre des ingénieurs du Québec.

Faites partie d'une entreprise en démarrage qui se consacre à commercialiser une technologie et des applications novatrices au Québec et à l'international.

Principal lieu de travail : Granby.

Envoyez votre C.V. par courrier, télécopieur ou courriel à :

Dagua Ozone Inc.
103, Bouchard
Granby (Québec)
J2G 2G9
Télécopieur : (450) 378-1978
Site Internet : www.dagua.com
Courriel : admin@dagua.com

DAGUA
Experts accrédités en traitement d'eau

3055930

***GENTEK** est l'un des principaux fabricants et distributeurs de revêtements en vinyle et en aluminium, de fenêtres et d'autres produits de rénovation extérieure de maisons. Nous sommes à la recherche d'une personne qualifiée et motivée pour occuper le poste de…*

Ingénieur en mécanique ou en chimie (bilingue)

• Pointe-Claire

Travaillant à notre usine de produits en aluminium, vous serez chargé de créer des procédés et de réaliser des projets liés à l'application en continu de peinture. Vous devrez avoir :

• de l'expérience dans l'application de peinture, le nettoyage du métal et leurs effets sur l'environnement
• idéalement, cinq ans d'expérience dans l'industrie
• d'excellentes aptitudes au travail en équipe

Nous offrons des avantages sociaux concurrentiels et complets. Si ce poste vous intéresse, faites parvenir votre candidature à l'adresse suivante :
GENTEK BUILDING PRODUCTS LTD.
téléc. : (514) 426-7800
courriel : pohr@gentek.ca

GENTEK®
www.gentek.ca

Nous remercions tous ceux qui voudront bien nous écrire; toutefois, nous ne répondrons qu'aux personnes retenues pour une entrevue.

3055907A

Projet de fonderie de magnésium à l'étude en Abitibi

CAMILLE BEAULIEU
Presse Canadienne

ROUYN-NORANDA — Le gouvernement du Québec pourrait injecter 4,4 millions de dollars pour financer partiellement l'étude de faisabilité d'un projet de fonderie de magnésium à Rouyn-Noranda, un projet de 1,5 milliard.

Cette participation provinciale est conditionnelle toutefois à l'octroi d'une subvention équivalente en provenance du gouvernement fédéral, et à l'injection de 9 millions par le promoteur du projet, Entreprises minières Globex inc., de Rouyn-Noranda.

Une fois ces étapes franchies, la multinationale d'ingénierie-conseil Hatch, qui a déjà effectué une première étude de caractérisation du projet, sera chargée de mener à terme l'étude de faisabilité de 17 millions.

L'étude portera sur l'exploitation d'une mine de magnésite talc à 13 kilomètres au sud de Timmins, dans le Nord-Est ontarien, et sur l'exploitation d'une fonderie de 96 500 tonnes par année de magnésium métallique à Rouyn-Noranda, dans le Nord-Ouest québécois voisin.

Un projet susceptible de créer, selon le promoteur, 82 emplois en Ontario, 530 emplois directs à Rouyn-Noranda et de 1000 à 2000 emplois indirects au Québec.

Ces installations produiraient deux fois plus de magnésium que l'actuelle usine Magnola. La fonderie de Rouyn-Noranda pourrait entrer en production vers 2006-2007.

La Russie cherche à organiser son commerce

FRÉDÉRIC WAGNIÈRE
ANALYSE

Au cours du sommet entre les présidents George Bush et Vladimir Poutine, qui a vu la signature d'un accord historique sur l'élimination de milliers d'armes nucléaires, il y a eu un élément insolite quand M. Bush a parlé de l'importance du rôle que la Russie pourrait jouer en Europe. C'était une façon de souligner que la Russie n'est plus une superpuissance mais un acteur important sur la scène européenne.

Mais cette façon de se prononcer sur un domaine qui ne concerne pas directement les États-Unis n'est pas si étrange, si l'on songe qu'un sondage récent fait ressortir que plus de la moitié des Russes désirent voir leur pays devenir membre de l'Union européenne. Dix ans après la dissolution de l'Union soviétique, le Kremlin ne caresse pas des projets aussi ambitieux et nébuleux et cherche davantage à créer des liens solides avec les anciennes républiques soviétiques et à devenir membre de l'Organisation mondiale du commerce (OMC) — un but qui pourrait être atteint cette année encore, quoique la fin de 2003 paraisse plus vraisemblable selon le secrétaire au Commerce américain, Don Evans.

Le projet européen semble irréalisable. Qui voudrait admettre comme nouveau membre un pays dont les habitants sont plus nombreux que ceux de l'Allemagne et la France réunies, mais dont l'économie est dans la même ligue que celle des Pays-Bas ? L'Union éprouve déjà des difficultés à accueillir des pays de moyenne importance comme la Pologne et la Hongrie, et des petits pays comme Malte, Chypre, la Slovénie et la Lettonie. Et la candidature de la Turquie, dont les problèmes sont aussi graves que ceux de la Russie, mais d'une tout autre nature, suscite une très vive opposition.

Pour la Russie, l'OMC présente des avantages beaucoup plus réalistes et concrets qu'une entrée dans l'Europe qui risque de ne jamais avoir lieu. Selon les Russes, il coûte 4 milliards de dollars américains à la Russie par année de ne pas appartenir à l'OMC, qui a récemment admis la Chine, ainsi que Taïwan et Hong Kong. Mais la Russie exporte beaucoup moins de produits manufacturés que la Chine et n'a donc pas le même besoin de profiter d'une OMC qui lui ouvre les portes. Ses exportations de pétrole et d'autres matières premières lui permettent même de jouer dans les marchés mondiaux.

Les Russes attachent cependant une grande importance aux perspectives d'exporter des produits agricoles et des avions civils et militaires. Ils voudraient garder un système de subventions pour soutenir ces ventes, ce qui serait contraire à la direction que l'on voudrait donner au commerce à l'OMC. Les subventions agricoles sont déjà un excès honteux dans le monde sans qu'on autorise les Russes à y participer. Quant à l'industrie aéronautique, elle a longtemps bénéficié de subventions militaires et scientifiques. De nos jours, la querelle entre le Brésil et le Canada, au sujet des jets régionaux, montre que le problème est loin d'être résolu.

Mais l'Union soviétique a longtemps subventionné ces deux industries en Russie et ailleurs, car elle y attachait une importance toute particulière. La Russie ne semble toutefois pas prête à admettre que les milliards de roubles investis dans ces industries et gaspillés dans une gestion désastreuse l'ont été en vain. Dans le cas de l'agriculture, il s'agit aussi de relancer une source importante d'emplois dans les campagnes, actuellement défavorisées par rapport aux grandes villes. Quant à l'aéronautique, c'est le seul domaine de haute technologie où la Russie pourrait éventuellement trouver des secteurs inexploités dans les marchés mondiaux.

L'effet le plus marqué sur la Russie de son admission à l'OMC sera sans doute l'obligation de récrire de nombreux lois et règlements datant de l'époque soviétique, pour les rendre conformes à une économie de marché et compatibles avec les normes généralement respectées par les membres de l'OMC.

Quand le climat fait rouler les affaires...

Me MÉLANIE BEAUDOIN
DROIT DES AFFAIRES
collaboration spéciale

Kyoto. Ville de 1,46 million d'habitants située au Japon. L'agglomération se retrouve quotidiennement citée par les médias en raison d'un protocole à la Convention-cadre des Nations unies sur les changements climatiques. Cependant, la vraie question qui se pose, pour le PDG d'une compagnie, c'est : « Kyoto, concrètement, qu'est-ce que ça impliquerait pour mon entreprise ? »

Un bref aperçu historique est de rigueur. La communauté scientifique internationale a constaté, au début des années 1990, un réchauffement global de 4 degrés Celsius de la température terrestre, et cela en moins d'un siècle, le principal facteur lié à ce phénomène étant l'émission accrue des gaz à effet de serre (les GES). Afin de tenter d'enrayer cette problématique, la communauté internationale s'est concertée et est née, en 1992, la Convention-cadre des Nations unies sur les changements climatiques, par laquelle les pays signataires s'engagèrent à réduire leurs émissions de GES. À la suite de cette convention, des conférences eurent lieu régulièrement entre les parties (dont la plus récente, à Marrakech, en novembre 2001) afin qu'elles négocient l'application de cette convention. C'est dans le cadre de la troisième rencontre que le protocole de Kyoto a vu le jour (en 1997). Le Canada s'est ainsi engagé à réduire de 6 % en dessous du niveau de 1990 ses émissions de GES, pour la période de 2008 à 2012.

> « En tant que PDG d'une compagnie, comment suis-je visé par Kyoto ? »

Bien que Kyoto soit une entente entre les pays signataires, l'entreprise et l'industrie devront mettre l'épaule à la roue afin que le Canada respecte ses engagements. Le gouvernement verra donc à mettre en place des politiques nationales. Déjà, autant les gouvernements fédéral que provinciaux ont adopté certaines initiatives, allant du programme d'innovation technologique aux mesures d'encouragement à l'utilisation du transport en commun. De plus, le cadre de Kyoto permettra également au Canada, dans le but de réduire ses émissions de GES, de profiter des trois mécanismes mis en place par le protocole lui-même. Par exemple, le Canada pourra obtenir un crédit de réduction d'émission de GES s'il aide un pays en voie de développement à se doter d'une technologie d'énergie propre (centrale hydroélectrique, parc d'éoliennes, ...) et ainsi parvenir à un développement durable. Un tel projet impliquera nécessairement la participation d'entreprises partenaires canadiennes, spécialisées dans les diverses facettes du projet qui sera implanté.

> « Est-ce que mon entreprise est touchée par l'émission des GES ? »

Il faut d'abord spécifier quels sont les GES couverts par Kyoto : le dioxyde de carbone (CO_2), le méthane (CH_4), l'oxyde nitreux (N_2O), les hydrofluorocarbones (HFC), les hydrocarbures perfluorés (PFC) et l'hexafluorure de soufre (SF_6). Donc, toute entreprise émettant dans l'environnement l'un ou l'autre de ces gaz devrait être concernée par le réchauffement planétaire.

> « Quels seront les avantages de la ratification de Kyoto par le Canada pour mon entreprise ? »

L'un des commerces qui prendront de l'expansion au fil des mois est l'échange de réduction de crédit de GES. En effet, une entreprise qui prévoit ou qui a récemment fait des réductions importantes pourra entrer dans la course pour vendre une partie de ses réductions et ainsi ajouter à ses revenus le profit réalisé. Kyoto offrira également un cadre concurrentiel fiable puisqu'il fixera des références et mettra en place un système de suivi des engagements et des émissions, entre autres. Par exemple, nous savons que les réductions seront calculées en « équivalents CO_2 », la tonne métrique de CO_2 étant l'unité de mesure appropriée pour échanger les réductions.

> « Qu'est-ce que je peux faire présentement ? »

N'attendez pas ! En effet, certains gestes peuvent être posés dans l'attente de la ratification. Premièrement, protégez les réductions admissibles de GES, afin qu'elles soient reconnues et prises en considération lors de l'adhésion à Kyoto, ces réductions étant acquises lorsque vous modifiez la technologie que votre entreprise utilise et que, de ce fait, vos émissions de GES diminuent. Deuxièmement, vous pouvez d'ores et déjà tester les marchés et offrir ces réductions d'émission de GES par le biais d'une convention de vente, ou encore négocier une convention d'option d'achat de réduction et être en mesure de profiter d'une partie des crédits d'une entreprise désireuse de vendre ses réductions éventuelles. Enfin, assurez-vous de détenir la propriété de vos réductions. En effet, si vous mettez en place des mesures conjointement avec une autre compagnie ou si vous êtes locataire du terrain sur lequel vous exploitez votre entreprise, soyez certain d'obtenir un document attestant que vous êtes le titulaire de ces réductions.

Malgré le fait que le protocole ne soit pas encore ratifié, le marché d'échange de réductions de GES est en pleine émergence. Il s'agit d'un avantage considérable pour les entreprises se souciant de l'environnement et de ses composantes. Kyoto se révélera être un atout pour les entreprises. Et comme le dit le regroupement E-Mission 55 Canada, constitué de plus de 200 sociétés et compagnies canadiennes appuyant Kyoto, « Climate is business »...

Me Mélanie Beaudoin fait partie du cabinet d'avocats et d'agents de marques de commerce Desjardins Ducharme Stein Monast.

Internet
article@ddsm.ca

Site Web
www.ddsm.ca

CONTRATS À TERME

S&P CAN 60
200 $ fois le S&P CAN 60
Changement de 0.05 point d'indice = 10 $

	Historique Haut	Historique Bas	Jour Haut	Jour Bas	Régl.	Var.	Int. en cours
Juin2	458.30	422.00	431.80	426.90	430.00	-1.30	67586
Sept.2	0.00	0.00	0.00	0.00	430.90	0.00	150
Déc.2	0.00	0.00	0.00	0.00	435.60	0.00	0
Mars3	0.00	0.00	0.00	0.00	439.60	0.00	0

Volume journée précédente:........2275
Intérêts en cours journée précédente: 67736

3 MOIS
Acceptations Bancaires Canadiennes
1 $ millions; points de 100 p. cent

Saison	Haut	Bas	Haut	Bas	Régl.	Var.	Int. en cours
Juin2	98.20	94.42	97.23	97.21	97.22	0.00	47678
Juil.2	0.00	0.00	0.00	0.00	97.06	0.00	0
Août2	0.00	0.00	0.00	0.00	96.84	0.00	0
Sept.2	97.80	94.37	96.63	96.56	96.62	0.00	55977
Déc.2	97.23	94.24	96.07	95.97	96.05	0.04	37254
Mars3	96.80	94.07	95.58	95.50	95.58	0.03	16986
Juin3	96.40	94.14	95.19	95.18	95.18	0.04	4867
Sept.3	95.86	93.82	0.00	0.00	94.88	0.00	3875
Déc.3	95.22	93.88	0.00	0.00	94.70	0.00	2517
Mars4	94.69	93.77	0.00	0.00	94.60	0.00	1604
Juin4	94.51	94.34	0.00	0.00	94.48	0.00	191
Sept.4	94.22	94.22	0.00	0.00	94.36	0.00	131
Déc.4	94.10	94.10	0.00	0.00	94.24	0.00	131
Mars5	0.00	0.00	0.00	0.00	94.12	0.00	36

Volume journée précédente: 12524
Intérêts en cours journée précédente:........ 171247

10 ANS
CONTRAT à terme sur obligations du Canada
$100 000; points de 100 p. cent

Saison	Haut	Bas	Haut	Bas	Régl.	Var.	Int. en cours
Juin2	104.05	99.55	102.77	102.32	102.67	-0.19	47510
Sept.2	102.05	101.45	101.98	101.52	101.82	-0.10	13684
Déc.2	0.00	0.00	0.00	0.00	100.82	0.00	0
Mars3	0.00	0.00	0.00	0.00	99.82	0.00	0

Volume journée préc.:........35985
Intérêts en cours journée précédente:........61194

5 ANS
CONTRAT à terme sur obligations du Canada
$100 000; points de 100 p. cent

Saison	Haut	Bas	Haut	Bas	Régl.	Var.	Int. en cours
Juin2	0.00	0.00	0.00	0.00	103.34	0.00	0
Sept.2	0.00	0.00	0.00	0.00	102.62	0.00	0
Déc.2	0.00	0.00	0.00	0.00	101.62	0.00	0
Mars3	0.00	0.00	0.00	0.00	100.62	0.00	0

Volume journée préc.:........0
Intérêts en cours journée précédente:........0

OPTIONS sur contrats à terme sur Acceptations Bancaires Canadiennes de 3 mois
1 $ Million; points de 100 p. cent
s: non-offert

Prix de levée	Achats Juin 2	Achats Sept. 2	Achats Déc. 2	Achats Mars 3	Ventes Juin 2	Ventes Sept. 2	Ventes Déc. 2	Ventes Mars 3
94.00	3.22	s	s	s	0.00	s	s	s
94.25	2.97	s	s	1.42	0.00	s	s	0.09
94.50	2.72	2.12	s	1.20	0.00	0.00	s	0.12
94.75	2.47	1.87	s	0.99	0.00	0.00	s	0.16
95.00	2.22	1.62	1.11	0.80	0.00	0.00	0.06	0.22
95.25	1.97	1.37	0.89	0.63	0.00	0.00	0.09	0.30
95.50	1.72	1.12	0.69	0.47	0.00	0.00	0.14	0.39
95.75	1.47	0.88	0.51	0.34	0.00	0.01	0.21	0.51
96.00	1.22	0.65	0.36	0.23	0.00	0.03	0.31	0.65
96.25	0.97	0.43	0.23	0.15	0.00	0.06	0.43	0.82
96.50	0.72	0.26	0.13	s	0.00	0.14	0.58	s
96.75	0.47	0.12	0.07	s	0.00	0.25	0.77	s
97.00	0.22	0.05	0.03	s	0.00	0.43	0.98	s
97.25	0.03	0.01	0.01	s	0.06	0.64	1.21	s
97.50	0.00	0.00	0.00	s	0.28	0.88	1.45	s
97.75	0.00	0.00	0.00	s	0.53	1.13	1.70	s
98.00	0.00	0.00	s	s	0.78	1.38	s	s
98.25	0.00	0.00	s	s	1.03	1.63	s	s
98.50	0.00	s	s	s	1.28	s	s	s
98.75	0.00	s	s	s	1.53	s	s	s

Volume précédent des options d'achat:........0
Volume précédent des options de ventes:........250
Intérêts en cours des options d'achat:........10890
Intérêts en cours des options de ventes:........3470

Nortel
1 contrat = 100 actions du sous-jacent
Changement min. de 0.01 $ = 1.00 $ par contrat

	Historique Haut	Historique Bas	Jour Haut	Jour Bas	Régl.	Var.	Int. en cours
Juin2	0.00	0.00	0.00	0.00	3.91	0.00	0
Sept.2	0.00	0.00	0.00	0.00	3.96	0.00	0
Déc.2	0.00	0.00	0.00	0.00	4.01	0.00	0
Mars3	0.00	0.00	0.00	0.00	4.06	0.00	0

Volume journée précédente: 0
Intérêts en cours journée précédente:........0

Options commanditées

Valeurs	Levée	Offre	Dem.	Dern.	Vol.	Intérêts
CitiWarrants						
Nasdaq						
(10/1) 2003Juin19	36.00 P	1.16	1.18	0.00	0	500
S & P TSX 60						
(10/1) 2003Juin20	40.00	0.67	0.70	0.00	0	500
SGWarrants						
Amazon						
(10/1) 2003Fév.14	9.00	3.32	3.35	0.00	0	1
BCE Inc.						
(10/1) 2003Fév.14	36.00	0.12	0.12	0.00	0	4000
BCE Inc.						
(10/1) 2003Juin20	38.00	0.15	0.15	0.00	0	3500
Bank National						
(5/1) 2003Fév.14	29.00	0.86	0.87	0.00	0	1000
Bank of Montreal						
(5/1) 2003Fév.14	35.00	0.74	0.75	0.00	0	1000
Bombardier CL. B						
(10/1) 2003Fév.14	15.00	0.19	0.19	0.00	0	4000
Bombardier CL. B						
(10/1) 2003Juin20	17.00	0.17	0.17	0.00	0	13450
DJ Euro Stock Index						
(500/1) 2003Juin19	4000.00	0.60	0.61	0.00	0	2500
JDS Uniphase						
(10/1) 2003Fév.14	16.00	0.03	0.04	0.00	0	10000
Merck						
(10/1) 2003Fév.14	58.50	0.58	0.59	0.00	0	1500
Nortel						
(5/1) 2003Fév.14	12.00	0.02	0.03	0.00	0	31000
Nortel						
(5/1) 2003Juin20	14.00	0.03	0.04	0.00	0	1000
Oracle						
(10/1) 2003Juin20	18.00	0.06	0.06	0.00	0	10000
Pfizer						
(10/1) 2003Fév.14	38.00	0.56	0.57	0.00	0	500
S & P 500 Index						
(10/1) 2003Fév.13	1200.00	0.23	0.24	0.00	0	2600
S & P 500 Index						
(10/1) 2003Juin19	1100.00	0.71	0.72	0.00	0	1000

Indice canadien S&P/TSX énergie
200 $ fois l'indice
Changement de 0.10 point d'indice = 20 $

Saison	Haut	Bas	Haut	Bas	Régl.	Var.	cours
Juin2	129.60	129.40	0.00	0.00	129.30	0.00	0
Sept.2	0.00	0.00	0.00	0.00	130.70	0.00	0
Déc.2	0.00	0.00	0.00	0.00	132.10	0.00	0
Mars3	0.00	0.00	0.00	0.00	133.80	0.00	0

Volume journée préc.:........0
Intérêts en cours journée précédente:........0

Indice canadien S&P/TSX technologie de l'information
500 $ fois l'indice
Changement de 0.05 point d'indice = 25 $

Saison	Haut	Bas	Haut	Bas	Régl.	Var.	cours
Juin2	25.65	25.65	0.00	0.00	23.60	0.00	0
Sept.2	0.00	0.00	0.00	0.00	23.80	0.00	0
Déc.2	0.00	0.00	0.00	0.00	24.05	0.00	0
Mars3	0.00	0.00	0.00	0.00	24.35	0.00	0

Volume journée préc.:........0
Intérêts en cours journée précédente:........0

Indice canadien S&P/TSX services financiers
200 $ fois l'indice
Changement de 0.10 point d'indice = 20 $

Saison	Haut	Bas	Haut	Bas	Régl.	Var.	cours
Juin2	116.90	114.80	0.00	0.00	116.00	0.00	125
Sept.2	0.00	0.00	0.00	0.00	117.00	0.00	0
Déc.2	0.00	0.00	0.00	0.00	118.30	0.00	0
Mars3	0.00	0.00	0.00	0.00	119.80	0.00	0

Volume journée préc.:........0
Intérêts en cours journée précédente:........ 125

Indice canadien S&P/TSX aurifère
200 $ fois l'indice
Changement de 0.10 point d'indice = 20 $

Saison	Haut	Bas	Haut	Bas	Régl.	Var.	cours
Juin2	227.60	185.60	226.60	224.20	229.20	8.80	103
Sept.2	0.00	0.00	0.00	0.00	231.30	0.00	0
Déc.2	0.00	0.00	0.00	0.00	233.90	0.00	0
Mars3	0.00	0.00	0.00	0.00	236.80	0.00	0

Volume journée préc.:........20
Intérêts en cours journée précédente:........ 103

LE PÉTROLE

NEW YORK (AP) Prix par baril en $ US

	Mardi	vendredi
Saudi Arabian light	24,16	24,55
North Sea Brent	24,41	24,20
West Texas Intermediate	25,73	26,63

L'OR

(AP) — Cours de l'or mardi en dollars US par once, sur les cinq principales places financières

Hong Kong:........($321,25) ($+0,20)
Londres:........($323,89) ($+3,90)
Paris:........($318,95) ($+1,67)
Zurich:........($323,38) ($+3,63)

(PC) — L'or cotait à 495 $ CAN à l'offre (324 00 $ US) et 496 $ CAN à la demande (325 00 $ US) hier à la clôture chez Thomas Cook, courtier en métaux précieux et devises étrangères.

L'ARGENT

Les courtiers londoniens ont haussé mardi le prix de l'argent ($0,0500) cents américains par rapport à l'ouverture de la veille.
Mardi:$4,8200
MONTREAL — Handy & Harman évaluait mardi le prix de l'argent canadien $7 798 ($—0 038) l'once troy.
NEW YORK — Handy & Harman évaluait mardi le prix de l'argent américain $4 910 ($stable) l'once troy.

LES OBLIGATIONS

GOUVERNEMENT DU CANADA

Émetteur	Coupon	Échéance	Prix	Rend.	Var.
Canada	5.50	1 Sept. 02	100.69	2.60	
Canada	6.00	1 Déc. 02	101.54	2.90	
Canada	5.25	1 Sept. 03	101.90	3.68	
Canada	7.50	1 Déc. 03	105.28	3.85	
Canada	6.50	1 Juin 04	104.42	4.17	
Canada	5.00	1 Sept. 04	101.48	4.29	
Canada	9.00	1 Déc. 04	110.78	4.40	
Canada	6.00	1 Sept. 05	103.82	4.71	+0.05
Canada	8.75	1 Déc. 05	112.76	4.75	+0.05
Canada	7.00	1 Déc. 06	107.95	5.00	+0.09
Canada	7.25	1 Juin 07	109.40	5.09	+0.10
Canada	6.00	1 Juin 08	103.70	5.27	+0.14
Canada	5.50	1 Juin 09	100.63	5.39	+0.15
Canada	9.50	1 Juin 10	125.89	5.46	+0.18
Canada	9.00	1 Mars 11	123.56	5.56	+0.21
Canada	6.00	1 Juin 11	103.12	5.55	+0.20
Canada	10.25	15 Mars 14	139.59	5.61	+0.29
Canada	9.75	1 Juin 21	144.69	5.82	+0.21
Canada	8.00	1 Juin 23	125.32	5.88	+0.16
Canada	8.00	1 Juin 27	127.21	5.90	+0.25
Canada	5.75	1 Juin 29	98.95	5.82	+0.18
CMHC	5.10	2 Juin 03	101.57	3.49	
Real Ret.	4.25	1 Déc. 21	109.58	3.56	+0.07
Real Ret.	4.25	1 Déc. 26	111.13	3.56	+0.09
PROVINCIAL					
Alberta	7.75	5 Mai 03	103.93	3.41	
Alberta	7.50	1 Déc. 05	108.46	4.84	+0.03
B C M Fin	5.50	24 Mars 08	100.10	5.47	+0.14
British Col.	8.00	23 Août 05	109.44	4.80	+0.05
British Col.	6.00	9 Juin 08	102.61	5.48	+0.15
British Col.	8.50	23 Août 13	120.87	5.92	+0.29
British Col.	5.70	18 Juin 29	92.50	6.27	+0.16
Hydro Qué.	7.00	1 Juin 04	105.13	4.29	
Hydro Qué.	8.50	15 Août 05	110.85	4.80	+0.04
Hydro Qué.	11.00	15 Août 20	150.34	6.30	+0.16
Manitoba	5.75	2 Juin 08	101.31	5.48	+0.15
Manitoba	7.75	22 Déc. 25	117.02	6.34	+0.18
N Brunswic	8.38	26 Août 02	101.38	2.60	-0.01
N Brunswic	5.70	2 Juin 08	100.83	5.53	+0.15
N Brunswic	6.00	27 Déc. 17	98.62	6.13	+0.21
Nwfndlnd	6.15	17 Avril 28	96.22	6.45	+0.16
Nva Scotia	6.60	1 Juin 27	101.83	6.45	+0.10
Ontario	7.50	19 Jan. 06	108.41	4.94	+0.10
Ontario	6.13	12 Sept. 07	103.70	5.31	+0.12
Ontario	6.25	25 Août 28	99.56	6.28	+0.17
Ontario	6.50	8 Mars 29	103.55	6.22	+0.17
Hydro Ont.	5.38	2 Juin 03	101.81	3.51	
Hydro Ont.	7.75	3 Nov. 05	108.98	4.86	+0.05
Hydro Ont.	5.60	2 Juin 08	100.67	5.46	+0.15
Hydro Ont.	7.45	31 Mars 13	114.20	5.67	+0.11
Hydro Ont.	8.50	26 Mai 25	126.67	6.28	+0.19
Hydro Ont.	8.25	22 Juin 26	124.35	6.27	+0.19
P E I	6.00	3 Oct. 07	102.47	5.45	+0.13
P E I	8.50	27 Oct. 15	121.10	6.16	+0.26
Québec	6.50	1 Oct. 07	105.28	5.34	+0.10
Québec	6.00	1 Oct. 29	95.31	6.36	+0.22
Sask.	7.50	19 Déc. 05	108.26	4.93	+0.05
Sask.	5.50	2 Juin 08	100.01	5.49	+0.15
Sask.	8.75	30 Mai 25	128.70	6.35	+0.19
Tor-Met	7.75	1 Déc. 05	108.79	4.98	+0.05
CORPORATIONS					
Avco Fin	5.75	2 Juin 03	102.19	3.51	+0.01
Bk Scotia	5.65	22 Juil. 13/08	99.95	5.65	+0.13
Bell Can.	7.00	24 Sept. 27	89.37	7.98	+0.16
Bombard Cap	6.00	20 Fév. 03	101.87	3.35	
Bombardier	7.35	22 Déc. 26	96.86	7.63	+0.17
Cdn Occ Pet	6.30	2 Juin 08	98.65	6.57	+0.13
Cdn Util	8.43	1 Juin 05	109.82	4.87	
Clearnet	0.00	13 Août 07	105.00	10.44	
Cons Gas	6.10	19 Mai 28	88.92	7.03	+0.17
Gtaa	5.40	3 Déc. 02	101.26	2.87	
Gtaa	5.95	3 Déc. 07	102.11	5.50	+0.10
Gtaa	6.45	3 Déc. 27	94.91	6.87	+0.30
Hudson B.	6.35	1 Déc. 03	94.46	10.42	+1.63
Intrawest	6.85	2 Déc. 02	100.50	5.83	
Investors Gr	6.65	13 Déc. 27	94.33	7.13	+0.18
Molson Br	6.00	2 Juin 08	99.37	6.12	+0.13
Molson Br	6.70	2 Juin 28	93.77	7.23	+0.18
Nav Canada	6.60	1 Déc. 06	105.14	5.30	+0.09
Nav Canada	7.40	1 Juin 27	110.01	6.57	+0.21
Pcan Pete	8.75	9 Nov. 05	110.44	5.38	+0.05
Poco Petrol	6.60	11 Sept. 07	100.88	6.39	+0.10
Precision Dr	6.85	26 Juin 07	102.58	6.24	+0.10
Rogers Comm	8.75	15 Juil. 07	95.50	9.88	
Royal Bk Of	5.40	3 Sept. 07/02	100.73	2.50	
Royal Bk Of	6.75	4 Juin 12/07	105.64	5.44	+0.10
Sask Wheat	6.60	18 Juil. 07	69.50	15.40	
Sears Can.	6.55	5 Nov. 07	99.55	6.64	+0.10
Suncor Inc	6.10	7 Août 07	101.19	5.82	+0.10
Thomson C	6.50	9 Juil. 07	103.07	5.79	+0.10
WCoast En	5.70	16 Avril 08	99.86	5.72	+0.13
WCoast En	6.75	15 Déc. 27	98.37	6.88	+0.19

LES MÉTAUX

MARCHÉ DE LONDRES PRIX EN DOLLARS US PAR TONNE MÉTRIQUE

FERMETURE

CUIVRE (catégorie-A-)	
Comptant	1623-1624
3 mois	1638-1639
15 mois	1683-1688
PLOMB	
comptant	444-445
3 mois	456,5-457
15 mois	480-485
ALUMINIUM	
comptant	1215-1216
3 mois	**1225-1226**
15 mois	1260-1270
NICKEL (dollars)	
comptant	6665-6670
3 mois	6705-6710
15 mois	**6675-6725**
ÉTAIN	
comptant	4185-4190
3 mois	4225-4235
15 mois	4355-4365
ZINC (qualité supérieure)	
comptant	758-759
3 mois	777-778
15 mois	833-838

LES DEVISES

(PC) Ü Voici les taux des devises étrangères mardi, tels que fournis par la Banque de Montréal. Les taux sont en devise canadienne et ils sont nominaux car ils fluctuent durant la journée et varient d'une banque à l'autre.

Afrique du Sud	rand	$ 0.1613
Arabie saoudite	riyal	$ 0.4247
Argentine	peso	$ 0.44840
Australie	dollar	$ 0.8908
Bahamas	dollar	$ 1.5511
Bahreïn	dinar	$ 4.1869
Barbade	dollar	$ 0.8009
Bermudes	dollar	$ 1.5511
Brésil	real	$ 0.6258
Bulgarie	lev	$ 0.7466
Caraïbes	dollar	$ 0.5972
Chili	peso	$ 0.00241
Chine	renminbi	$ 0.1917
Chypre	livre	$ 2.5178
Colombie	peso	$ 0.000684
Corée	won	$ 0.001276
Costa Rica	colon	$ 0.004440
Danemark	couronne	$ 0.1973
Egypte	livre	$ 0.3416
Em.A.U.	dirham	$ 0.4297
Etats-Unis	dollar	$ 1.5310
Europe	euro	$ 1.4229
Fidji	dollar	$ 0.7477
Guyane	dollar	$ 0.008769
Haïti	gourde	$ 0.0581
Hong Kong	dollar	$ 0.2027
Hongrie	forint	$ 0.00601
Inde	roupie	$ 0.0331
Indonésie	roupie	$ 0.000186
Israël	shekel	$ 0.3194
Jamaïque	dollar	$ 0.0346
Japon	yen	$ 0.012296
Kenya	shilling	$ 0.0202
Koweït	dinar	$ 5.2540
Liban	livre	$ 0.001043
Malaisie	ringgit	$ 0.4259
Maroc	dirham	$ 0.1413
Mexique	peso	$ 0.1716
Norvège	couronne	$ 0.1975
Nouvelle-Zélande	dollar	$ 0.7588
Pakistan	roupie	$ 0.0272
Pérou	sol	$ 0.4571
Philippines	peso	$ 0.0315
Pologne	zloty	$ 0.3892
Rép. dominicaine	peso	$ 0.0928
Rép. tchèque	couronne	$ 0.0479
Roumanie	leu	$ 0.0000470
Royaume-Uni	livre	$ 2.2343
Russie	rouble	$ 0.0504
Singapour	dollar	$ 0.8763
Slovaquie	couronne	$ 0.0334
Slovénie	tolar	$ 0.006486
Sri Lanka	roupie	$ 0.01641
Suède	couronne	$ 0.1604
Suisse	franc	$ 0.9977
Taïwan	dollar	$ 0.0460
Tanzanie	shilling	$ 0.001619
Thaïlande	baht	$ 0.0371
Trinité-Tobago	dollar	$ 0.2625
Tunisie	dinar	$ 1.0947
Turquie	livre	$ 0.00000113
Ukraine	hryvna	$ 0.2961
Venezuela	bolivar	$ 0.00153

Les cotes sont en devises canadiennes.

OPTIONS SUR L'INDICE S&P 100 À CHICAGO

PRIX DE LEVÉE
ACHATS

Prix	Juin	Juil.	Août
500.000	—	44.000	—
510.000	33.000	—	n/d
520.000	21.200	30.000	—
525.000	17.500	—	n/d
530.000	14.000	—	n/d
535.000	11.000	15.800	n/d
540.000	8.199	14.500	17.500
545.000	6.199	—	n/d
550.000	4.300	9.100	n/d
555.000	3.099	7.500	n/d
560.000	2.099	6.099	9.000
565.000	1.399	5.099	n/d
570.000	.899	3.500	n/d
575.000	.500	—	n/d
580.000	.400	2.200	—
585.000	.250	—	—
590.000	.200	1.149	n/d
595.000	n/d	.850	n/d
600.000	.100	.600	—
610.000	—	.300	n/d
640.000	—	.150	—

VENTES

Prix	Juin	Juil.	Août
500.000	2.349	5.500	8.600
505.000	2.900	—	n/d
510.000	3.500	8.000	n/d
515.000	4.800	—	n/d
520.000	5.599	10.199	15.000
525.000	6.699	12.500	n/d
530.000	8.300	14.500	n/d
535.000	10.600	17.000	n/d
540.000	13.100	19.299	22.399
545.000	16.200	—	n/d
550.000	20.000	—	n/d
555.000	24.100	—	n/d
560.000	28.500	—	—
570.000	—	40.000	n/d
575.000	41.000	42.599	n/d
580.000	46.000	49.000	—
440.000	.250	1.049	—
460.000	.550	1.799	—
470.000	.800	n/d	n/d
480.000	.949	3.299	5.400
485.000	1.350	n/d	n/d
490.000	1.600	4.400	—
495.000	1.899	—	n/d
600.000	61.500	—	—

11,304

Int. en cours, options d'achats:........67,831
Vol. total, options de ventes:........11,899
Int. en cours, options de ventes:........96,086

Index: Haut: 540.89; Bas: 534.32; Baisse: 5.60

INVESTIR

LES MARCHÉS D'HEURE EN HEURE

▷ Fermeture ▷ Variation quotidienne ▶ Variation quotidienne en %

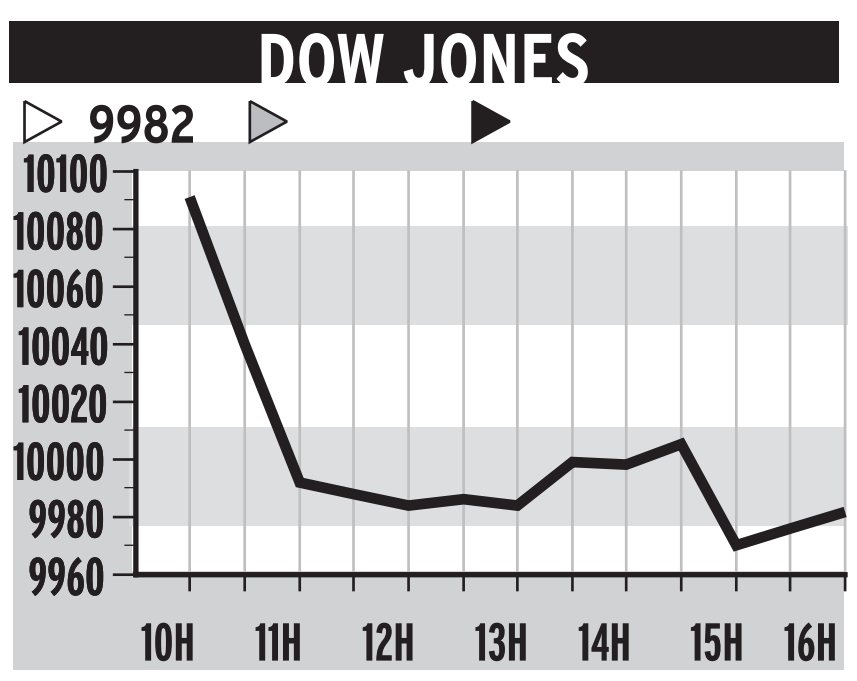

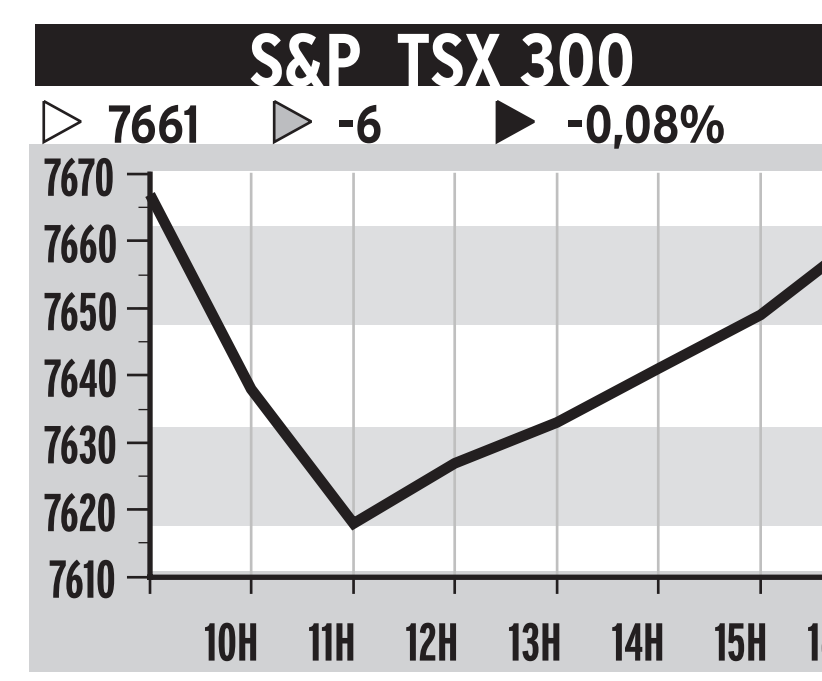

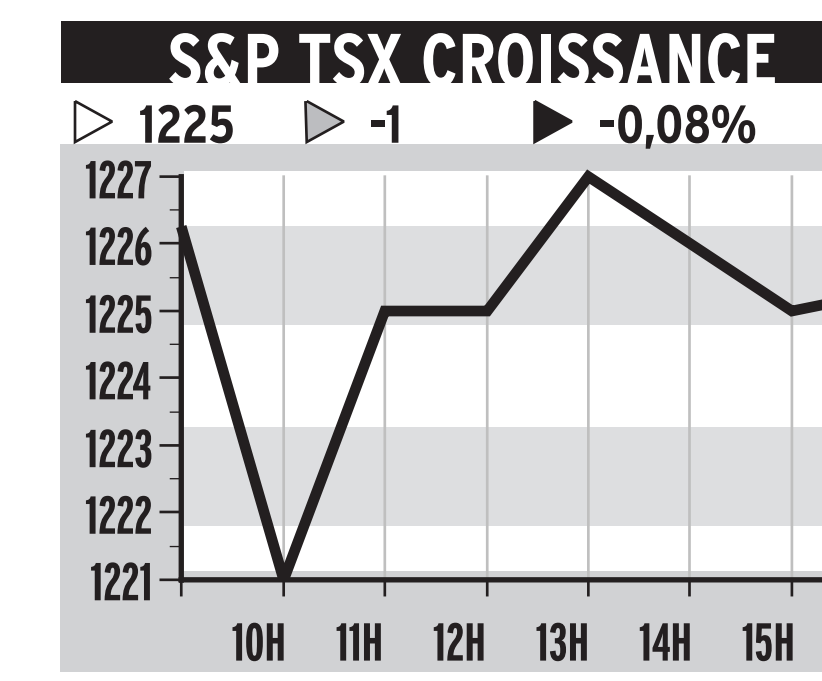

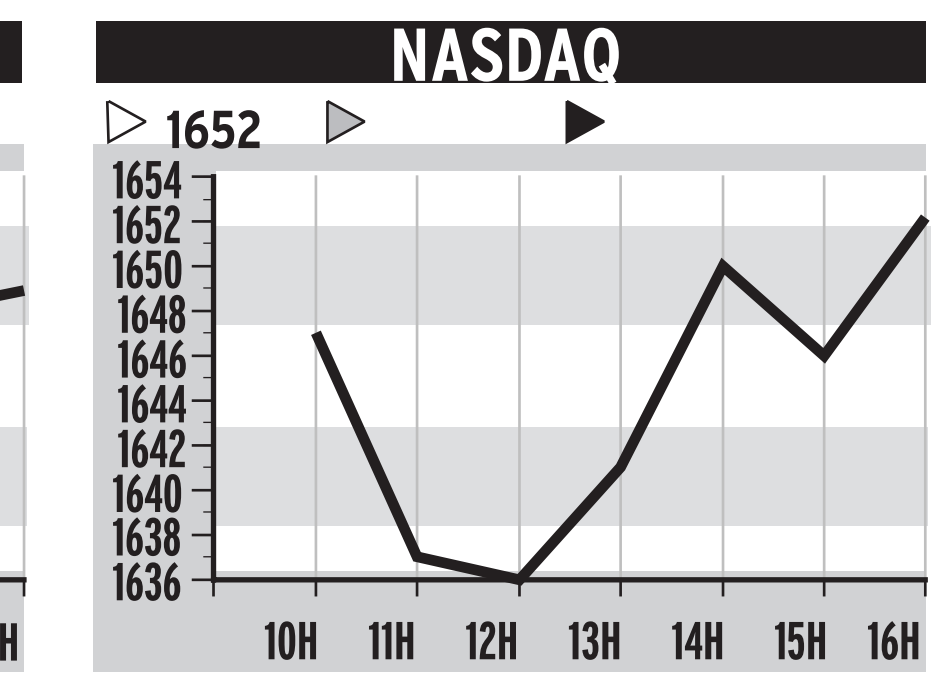

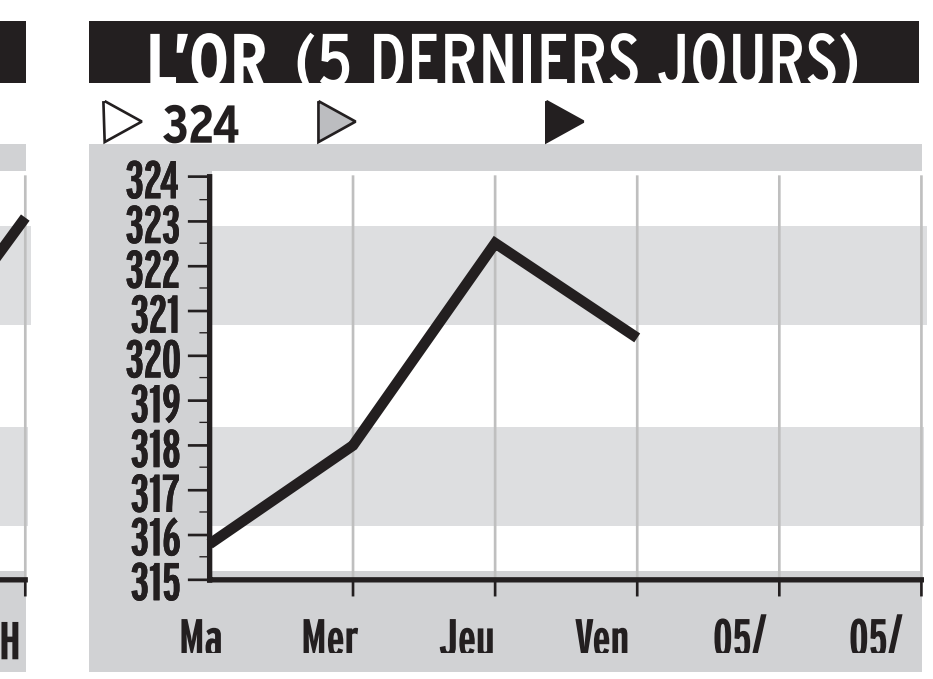

LA BOURSE EN BREF

CROISSANCE TSX

VOLUME	
Mardi	59 730 851
Lundi	40 062 943

INDICE DE CROISSANCE TSX

	Haut	Bas	Clôt	Var.
S&P /SXCroissance	1230,3	1219,2	1225,3	—0,95

FAITS SAILLANTS

	Mardi	Lundi
Actions nég.	1 050	1 007
Gains	239	221
Pertes	206	243
Inchangées	605	543

VALEURS LES PLUS ACTIVES

Valeurs	Volume	Clôt.	Var.
Amr.Bonanza G.Min.	4 591 475	0,22	+0,05
ECU Silver Min. Inc.	2 800 850	0,09	stable
Breckenridge Min.Inc.	1 730 000	0,05	+0,04
Wellco Energy Svcs	1 181 040	0,55	+0,05
Aavdex Corp.	942 000	0,03	stable

NEW YORK

VOLUME	
Mardi	952 494 140
Vendredi	888 380 000

INDICES DOW JONES

	Haut	Bas	Clôt	Var.
30 Indus.	10118,5	9961,8	9981,5	—122
20 Transp.	2749,0	2700,4	2728,1	—15,5
15 Serv.pub.	299,51	296,50	297,81	—1,70
Composés	2944,7	2904,1	2914,2	—27,6

FAITS SAILLANTS

	Mardi	Vendredi
Actions nég.	3 367	3 319
Gains	1 393	1 226
Pertes	1 776	1 879
Inchangées	198	214
Hauts 02	80	91
Bas 02	29	15

VALEURS LES PLUS ACTIVES

Valeurs	Volume	Clôt.	Var.
Home Depot	19 601 500	41,54	—1,88
Tyco Intl. Ltd	15 732 300	22,20	—1,50
AT&T Corp.	14 378 800	12,41	—0,38
Gen Electric	14 111 900	32,05	—0,55
Dynegy Inc.	13 830 000	9,69	+0,39
Citigroup	13 066 400	43,98	—0,84
Pfizer Inc.	12 765 600	34,79	—0,70

INDICES STANDARD & POOR'S

	Haut	Bas	Clôt	Var.
500 Composés	1085,9	1070,3	1074,5	—9,27
100 Composés	540,89	532,05	534,32	—5,60
400 Moyenne cap.	535,62	527,18	531,43	—2,66
600 Petite cap.	247,80	243,62	246,12	—1,01

TORONTO

VOLUME	
Mardi	231 185 000
Lundi	97 774 000

INDICES DE TORONTO

	Haut	Bas	Clôt	Var.
S&P / TSX	7676,9	7613,9	7660,5	—6,45
S&P / TSX 60	431,58	427,08	430,26	—0,68
Can. Smallcap.	526,37	523,92	525,00	—0,27
Can. Midcap.	501,36	498,12	501,11	+1,29
Services financiers			115,86	+0,27
Matériaux de base			148,84	+1,48
Énergie			129,37	-0,74
Services de télécom.			42,98	+0,04
Prod. consom. de base			178,40	—0,97

FAITS SAILLANTS

	Mardi	Lundi
Actions nég.	1 284	1 229
Gains	520	511
Pertes	549	497
Inchangées	215	221
Hauts 02	76	52
Bas 02	27	9

VALEURS LES PLUS ACTIVES

Valeurs	Volume	Clôt.	Var.
Bell Cda Intl. Inc.	31 994 347	0,025	—0,005
Eldorado Gold Corp.	8 503 779	1,54	+0,13
Kinross Gold	6 852 084	4,17	+0,19
Nortel Networks	6 801 477	3,92	stable
Placer Dome	6 165 566	21,73	+1,43
TVI Pac.Ltd	5 474 390	0,17	+0,04
TVX Gold	5 135 780	1,84	+0,04
BCE Inc.	4 607 443	25,80	+0,30
Echo Bay	3 833 876	1,90	+0,28
McWatters Min.	3 471 005	0,18	+0,01

NASDAQ

VOLUME	
Mardi	1 283 462 800
Vendredi	1 178 119 300

INDICES NASDAQ

	Haut	Bas	Clôt	Var.
Composées	1671,3	1632,7	1652,1	—9,32
Industrielles	1352,2	11324,7	1337,6	—4,81
Banques	2419,3	2392,1	2403,0	—13,25
Insurances	2634,8	2599,5	2632,1	+5,49
Finances	2271,4	2240,9	2267,6	—12,91
Transports	1432,6	1415,6	1429,4	+0,57
Telecom.	138,43	135,14	136,52	—0,94

FAITS SAILLANTS

	Mardi	Vendredi
Actions nég.	4 151	4 152
Gains	1 578	1 246
Pertes	1 896	2 123
Inchangées	677	783
Hauts 02	74	69
Bas 02	58	58

VALEURS LES PLUS ACTIVES

Valeurs	Volume	Clôt.	Var.
Worldcorp Inc.	127 539 100	1,81	+0,05
Sun Microsyst.	61 591 800	6,93	+0,07
Cisco Syst.	41 765 600	16,38	—0,19
Intel Corp.	39 709 000	28,35	—0,31
Oracle Corp.	29 523 800	8,94	+0,09
Adelph Comm.	24 265 800	2,00	—0,77

LES RAPPORTS FINANCIERS EXPRESS

PROFITS (PERTES)

Compagnies	($000) Courant	($000) L'an dernier	Var.	Revenus bruts ($000) Courant	Revenus bruts ($000) L'an dernier	Var.
Résultats en dollars canadiens						
AltaRex Corp. (biopharmac.⁰Watham,Mass.	(5 638)	(6 337)	—%			
1er trim. 31 mars	(0,15)	(0,26)		25	185	-86%
Amisk Inc. (bois) Jonquière,Qué.	(490)	(305)	—%			
1er trim. 31 mars	(0,06)	(0,04)		non disp.	non disp.	—%
AnorMED Inc. (biotechnologie) Vac.,CB.	(13 368)	(11 299)	—%			
année 31 mars	(0,52)	(0,48)		8 634	4 402	+96%
La Banque de Montreal (banque) Tor.,Ont.	704 000	1 072 000	-34%			
1er sem. 30 avril	1,28	1,83		non disp.	non disp.	—%
La Banque Scotia (banque) Tor.,Ont.		650 000	-100%			
1er sem. 30 avril	1,16	1,96		non disp.	non disp.	—%
Bow Valley Energy Ltd (pétroles & gaz nat.) Cal.,Alb.	614	66	+830%			
1er trim. 31 mars	0,01	n,disp,		5 142	515	+898%
Cavell Energy Corp. (pétroles & gaz nat.) Cal.,Alb.	93	1 873	-95%			
1er trim. 31 mars	nil	0,06		3 939	5 176	-23%
DataMirror Corp. (informatique) Tor.,Ont.	(947)	(2 008)	—%			
1er trim. 31 mars	(0,08)	(0,17)		14 142	13 545	+4%
GlycoDesign Inc. (recherches & develp.)Tor.,Ont.	(15 959)	(11 346)	—%			
année 31 janv.	(1,34)	(1,24)		4 854	4 565	+6%
LAB Intl. Hold. (indus.pharmac.) Laval.,Qué.	662	135	+390%			
1er trim. 31 mars	n,disp,	n,disp,		3 479	2 033	+71%
Miranar Mining Corp. (indus. minière) Vanc.,CB.	565	(2 027)	—%			
1er trim. 31 mars	0,01	(0,03)		14 706	11 841	+24%
Noble China Inc. (brasserie) Tor.,Ont.	(1 286)	(1 317)	—%			
1er trim. 31 mars	(0,12)	(0,13)		non disp.	non disp.	—%
Rider Resources Inc. (pétroles & gaz nat.) Cal.,Alb.	(429)	391	—%			
1er trim. 31 mars	(0,01)	0,06		3 563	1 382	+157%
Sterling Centrecorp. (soc. d'investiss.) Tor.,Ont.	242	(326)	—%			
1er trim. 31 mars	(0,01)	(0,03)		14 600	14 100	+3%
Synsorb Biotech Inc. (prod.thérapeutique)Tor.,Ont.	3 518	(4 068)	—%			
1er trim. 31 mars	0,71	(0,82)		132	225	-41%

BOURSES ÉTRANGÈRES

« TG »	Auj.	Hier	52 sem. Haut	52 sem. Bas
Amsterdam (AEX)	490.10	492.94	642.29	396.23
Bruxelles (Bel-20)	2709.69	2710.76	3030.42	2322.60
Francfort (dx)	4918.58	4961.54	6795.14	3787.23
Hong Kong	11581.58	11564.73	16163.99	8934.20
Londres (250)	6065.6	6107.5	6788.3	4799.9
Londres (FT100)	5074.2	5137.1	6334.5	4433.7
Mexico (ipc)	7303.57	7357.24	7574.35	5081.92
Milan (m)	22342	22345	31148	17382
Paris (cc)	4339.57	4360.71	5988.15	3652.87
Sydney (o)	3335.7	3333.3	3425.2	2884.5
Tokyo (ndj)	11936.08	11976.35	14529.41	9420.85
Zurich (sm)	6584.1	6607.7	8135.4	5110.2

Toronto indifférent au succès des banques et de l'or

Reuters

TORONTO — Le principal indice de la Bourse de Toronto a peu réagi hier aux nouvelles positives dans le secteur bancaire et à la remontée de l'or, qui a effacé les pertes subies au cours des dernières séances.

L'indice composite S&P/TSX a ainsi reculé de 6,45 points, ou 0,08 %, à 7660,58, pendant que les titres bancaires ont réalisé un gain de 0,23 %.

Le titre de la Banque Scotia a mené le bal, grimpant de 1,61 $, soit 3 %, à 54,55 $, après avoir annoncé une augmentation de 11 % de son bénéfice au deuxième trimestre grâce à ses activités bancaires canadiennes.

« Les gens étaient assez nerveux au sujet des banques et la Banque Scotia les a agréablement surpris », a déclaré Murray Leith, directeur de la recherche chez Odlum Brown à Vancouver.

Le titre de la Banque de Montréal a pour sa part perdu 35 cents, à 36,60 $, après que la cinquième institution financière canadienne eut annoncé que son bénéfice avait chuté de moitié au deuxième trimestre, affecté par des provisions pour pertes sur prêt plus importantes pour le fournisseur de télécommunications Téléglobe.

Le secteur bancaire a périclité au cours des cinq dernières semaines en raison des craintes suscitées par l'exposition aux pertes sur prêt, surtout à Téléglobe, qui a demandé la protection de la Cour contre ses créanciers.

« Je pense que l'exposition aux télécommunications est un enjeu qui va nous poursuivre pendant un certain temps, mais je crois que les titres ne tiennent pas compte des attentes », a-t-il ajouté.

Dans l'ensemble, six des 10 sous-indices du parquet torontois ont terminé la séance en baisse.

Le secteur de l'or a néanmoins rebondi de 5,2 % grâce à la remontée du prix du lingot au-dessus de 325 $ US l'once, son sommet en plus de deux ans.

Le titre de Barrick Gold a progressé de 1,41 $, à 35,60 $, alors que celui de Placer Dome a grimpé de 1,43 $, à 21,73 $.

De leur côté, les marchés américains ont clôturé en baisse hier pour la deuxième séance d'affilée, les craintes sur les bénéfices ayant affecté des valeurs phares telles que le distributeur Home Depot et le premier fabricant mondial de semi-conducteurs Intel.

L'indice de confiance du consommateur établi par le Conference Board a progressé plus que prévu en mai, à 109,8 contre 108,5 (révisé) en avril, tout en restant à distance de son niveau de 110,7 atteint en mars. Mais sa composante des anticipations, qui mesure les attentes du consommateur à un horizon de six mois, a baissé pour le deuxième mois consécutif à 109,4 en mai contre 109,6 en avril.

BOURSE DE MONTRÉAL - OPTIONS CANADIENNES

Les 5 titres les plus actifs de (OTC)	Vol.	Opt. en cours
Placer Dome	2204	25885
NORTEL NETWORKS CORP	1858	105156
Barrick Gold	1806	47745
BOMBARDIER	1095	57858
BCE INC.	1079	55282

Série	Prix	Off.	Dem.	Dern. opt.	Vol.	Opt. en cours
barrick lng trm opt 03 C $35.600						
JA	20.00	13.95	14.20			
	20.00 P	0.10	0.20			
	25.00	9.45	9.70			
	25.00 P	0.55	0.65			
	30.00	5.80	6.00			
	30.00 P	1.85	1.95			
	35.00	3.25	3.45			
	35.00 P	4.25	4.45			
	37.	2.35	2.55			
	37. P	5.80	6.05			
bk mtl lng trm opt 04 C $36.600						
JA	30.00	8.00	8.40			368
	30.00 P	1.50	1.75			203
	35.00	4.80	5.25			155
	35.00 P	3.20	3.60			155
	40.00	2.75	3.10			5744
	40.00 P	6.00	6.50			94
	45.00	1.40	1.70			114
	45.00 P	9.70	10.10			
bk ns lng trm opt 03 C $54.550						
JA	35.00	17.85	18.20			
	35.00 P	0.05	0.20			
	40.00	12.80	13.25			
	40.00 P	0.15	0.35			
	45.00	8.35	8.70			
	45.00 P	0.85	1.05			
	50.00	4.80	5.00			
	50.00 P	2.30	2.50			
	55.00	2.35	2.50			
	55.00 P	4.75	5.00			
	57.	1.50	1.65			
	57. P	6.25	6.65			
	60.00	0.85	1.05			
	60.00 P	8.15	8.45			
bmo lng trm opt 03 C $36.600						
JA	26.00	10.70	11.10			
	26.00 P	0.05	0.30			
	27.00	9.80	10.10			
	27.00 P	0.10	0.35			
	28.00	8.80	9.20			
	28.00 P	0.15	0.45			
	29.00	7.90	8.30			
	29.00 P	0.25	0.55			
	30.00	7.00	7.40			
	30.00 P	0.35	0.65			
	31.00	6.20	6.55			
	31.00 P	0.50	0.80			
	32.00	5.40	5.80			
	32.00 P	0.70	1.00			
	33.00	4.60	5.00			
	33.00 P	0.95	1.25			
	34.00	3.90	4.30			
	34.00 P	1.20	1.60			
	35.00	3.20	3.65			
	35.00 P	1.60	1.95			
	36.00	2.70	3.10			
	36.00 P	2.00	2.40			
	37.00	2.20	2.60			
	37.00 P	2.55	2.90			
	38.00	1.80	2.15			
	38.00 P	3.10	3.50			
	39.00	1.55	1.75			
	39.00 P	3.70	4.20			
	40.00	1.15	1.45			
	40.00 P	4.40	4.90			
	42.	0.55	0.90			
	42. P	6.40	6.80			
	45.00	0.25	0.55			
	45.00 P	8.60	9.00			
	47.	0.10	0.35			
	47. P	10.90	11.30			
bombrd LNG TRM OPT 04 C $14.350						**130**
JA	10.00	5.30	5.45			1647
	10.00 P	0.70	0.80			353
	12.	3.80	4.00			513
	12. P	1.55	1.70			168
	15.00	2.70	2.85	2.70	10	941
	15.00 P	2.80	2.95			286
	17.	1.85	2.00			550
	17. P	4.35	4.55			186
	20.00	1.30	1.45			1067
	20.00 P	6.30	6.60			293
	22.	0.85	0.95	0.85	40	194
	22. P	8.40	8.70			133
	25.00	0.55	0.65	0.60	80	526
	25.00 P	10.70	11.00			167
cdn impl lng trm opt 03 C $50.600						
JA	40.00	12.00	12.40			
	40.00 P	0.45	0.65			
	45.00	7.80	8.15			
	45.00 P	1.30	1.55			
	50.00	4.45	4.65			
	50.00 P	3.00	3.25			
	55.00	2.10	2.35			
	55.00 P	5.45	5.85			
	60.00	0.90	1.10			
	60.00 P	9.25	9.60			
global thermoelectric C $5.500						**20**
SP	6.00	1.00	1.05	1.00	20	860
placer lng trm opt 03 C $21.730						
JA	10.00	9.85	10.35			
	10.00 P	0.05	0.20			
	11.00	8.95	9.30			
	11.00 P	0.05	0.20			
	13.00	7.15	7.50			
	13.00 P	0.20	0.35			
	15.00	5.55	5.95			
	15.00 P	0.55	0.75			
	20.00	2.80	3.00			
	20.00 P	2.70	2.90			
	25.00	1.20	1.40			
	25.00 P	5.90	6.30			
royal bk lng trm opt 03 C $56.070						
JA	35.00	20.05	20.55			
	35.00 P	0.05	0.25			
	37.	17.70	18.10			
	37. P	0.05	0.30			
	40.00	15.10	15.60			
	40.00 P	0.10	0.35			
	42.	12.75	13.25			
	42. P	0.15	0.40			
	45.00	10.35	10.85			
	45.00 P	0.40	0.65			
	47.	8.30	8.75			
	47. P	0.80	1.05			
	50.00	6.45	6.90			
	50.00 P	1.40	1.65			
	52.	4.90	5.15			
	52. P	2.20	2.50			
	55.00	3.60	3.80			
	55.00 P	3.40	3.65			
	57.	2.55	2.80			
	57. P	4.80	5.10			
royal bk lng trm opt 04 C $56.070						**40**
JA	42.	14.70	15.15			160
	42. P	1.05	1.30	1.20	20	170
	45.00	13.00	13.25			69
	45.00 P	1.45	1.70	1.65	20	176
	47.	11.00	11.50			57
	47. P	2.15	2.35			164
	50.00	9.45	9.85			161
	50.00 P	2.90	3.15			83
	52.	8.00	8.40			1636
	52. P	3.85	4.10			49
	55.00	6.70	7.05			328
	55.00 P	4.95	5.25			69
	57.	5.55	5.95			118
	57. P	6.20	6.55			70
UN S&P/TSX60 IND PT FUND C $43.200						**65**
JY	47. P	4.30	4.55	4.70	50	300
DC	42.	2.90	3.05	2.90	5	54
	47. P	4.85	5.00	5.05	10	173
telus corp. C $13.070						**222**
JN	12.00	1.20	1.40	1.60	20	50
	14.00	0.35	0.50	0.60	30	90
	16.00	0.04	0.25	0.25	71	95
	16.00 P	3.05	3.30	3.05	8	67
JY	12.00	1.35	1.65	1.60	10	20
AG	16.00	0.15	0.40	0.35	10	20
SP	12.00	1.70	1.95	2.00	10	90
	14.00	0.80	1.00	0.90	2	589
	16.00	0.30	0.45	0.40	50	614
	16.00 P	3.35	3.50	3.05	4	125
	20.00	0.10	0.25	0.20	7	337
transCan lng trm opt 03 C $23.400						
JA	10.00	13.40	13.65			
	10.00 P	0.05	0.10			
	15.00	8.50	8.70			
	15.00 P	0.01	0.10			
	20.00	3.70	3.80			
	20.00 P	0.20	0.40			
	25.00	0.70	0.80			
	25.00 P	2.40	2.65			
Abitibi Cons. C $13.450						**34**
JN	12.00	1.40	1.65	1.65	17	370
DC	14.00	0.65	0.90	0.65	17	45
Agnico-Eagle C $26.690						**36**
JN	26.00 P	1.00	1.25	1.45	5	10
	28.00	0.90	1.10	0.80	10	90
SP	24.00	4.60	4.85	4.20	1	152
	24.00 P	1.60	1.85	1.85	10	45
	26.00	3.55	3.80	3.40	5	31
	26.00 P	2.45	2.70	2.65	5	5
Air Canada C $7.380						**346**
JN	7.00	0.55	0.70	0.60	20	260
	8.00 P	0.80	0.95	0.95	61	171
	9.00 P	1.65	1.75	1.85	74	180
JY	5.00 P	0.05	0.15	0.10	20	361
	6.00	1.45	1.60	1.45	20	784
	6.00 P	0.15	0.30	0.20	10	344
	9.00 P	1.75	1.90	1.90	31	289
OC	5.00 P	0.20	0.35	0.25	11	132
	6.00	1.75	1.90	1.75	20	513
	7.00	1.20	1.35	1.25	10	412
	8.00 P	1.45	1.55	1.55	31	139
	9.00	0.45	0.60	0.40	17	129
	9.00 P	2.15	2.25	2.25	11	51
JA	8.00	1.05	1.25	1.20	10	15
Alcan inc. C $59.800						**572**
JN	57. P	0.75	0.90	0.80	10	109
	60.00	1.45	1.60	1.60	320	1140
	60.00 P	1.75	1.85	1.75	25	147
JY	57.	3.70	3.95	3.95	45	202
	57. P	1.45	1.55	1.40	20	120
	60.00	2.30	2.50	2.50	63	510
	60.00 P	2.50	2.70	2.55	10	242
	65.00	0.60	0.75	0.75	64	841
OC	65.00	1.95	2.15	1.95	10	551
	70.00	0.85	1.05	1.05	5	391
AGRIUM INC. C $15.270						**20**
JN	15.00 P	0.25	0.40	0.35	20	30
ATI TECHNOLOGIES INC. C $15.050						**127**
JN	15.00	0.90	1.05	1.00	28	256
	15.00 P	0.90	1.05	0.90	37	172
OC	15.00	2.40	2.50	2.40	2	151
	18.00	1.30	1.45	1.40	30	552
JA	18.00	1.90	2.05	1.95	30	41
BALLARD POWER C $34.010						**160**
JN	35.00	2.00	2.30	2.25	30	62
	35.00 P	2.85	2.95	2.70	8	113
	37.	1.10	1.35	1.15	10	35
	45.00	0.10	0.25	0.25	4	45
JY	32. P	2.40	2.70	2.40	10	29
	35.00	3.00	3.25	3.40	5	40
	35.00 P	3.75	4.05	3.90	11	24
	40.00	1.30	1.60	1.40	7	218
	45.00	0.40	0.65	0.50	29	235
	50.00	0.15	0.30	0.35	21	340
OC	35.00	5.00	5.25	5.00	7	16
	35.00 P	5.60	5.90	5.85	1	26
	37.	4.10	4.40	4.65	3	35
	40.00	3.20	3.50	3.35	7	110
	45.00 P	12.35	12.75	11.95	2	76
JA	32. P	5.30	5.65	5.55	5	10
Barrick Gold C $35.600						**1806**
JN	30.00	5.60	5.75	4.10	20	167
	30.00 P	0.10	0.15	0.15	5	1552
	32.	3.30	3.40	2.55	70	4941
	32. P	0.25	0.40	0.40	35	2813
	35.00	1.55	1.75	1.40	77	761
	35.00 P	1.10	1.25	1.25	60	627
	37.	0.60	0.75	0.50	57	403
	37. P	2.60	2.75	3.00	70	250
JY	20.00	15.55	15.80	15.10	3	45
	30.00	5.75	5.95	4.80	70	4099
	32.	3.80	3.95	3.65	50	1029
	32. P	0.70	0.80	0.80	53	387
	35.00	2.25	2.40	2.30	24	2240
	35.00 P	1.75	1.90	1.85	535	597
	37.	1.20	1.35	0.80	50	2218
	37. P	3.10	3.25	4.15	40	235
OC	30.00 P	0.85	1.00	0.90	20	193
	32.	4.90	5.05	4.50	20	847
	35.00	3.55	3.70	3.50	23	4747
	35.00 P	2.70	2.90	2.85	4	90
	37.	2.45	2.60	1.95	4	1751
	37. P	4.15	4.30	4.45	40	80
	40.00	1.60	1.75	1.65	300	1000
	40.00 P	5.85	6.05	6.65	20	20
JA	25.00 P	0.35	0.45	0.50	14	607
	30.00 P	1.45	1.55	1.55	50	255
	32.	5.60	5.85	4.85	20	35
	32. P	2.30	2.45	2.55	3	55
	35.00	4.35	4.45	4.05	2	2782
	35.00 P	3.50	3.65	3.60	5	117
	37.	3.25	3.45	2.65	17	1147
	40.00	2.45	2.60	2.25	45	1453
Biomira Inc. C 441						**35**
JN	5.00	0.20	0.35	0.30	25	48
DC	6.00	0.40	0.55	0.55	10	117
Biovail Corp. C $52.950						**160**
JN	50.00	4.65	5.05	3.95	14	23
	50.00 P	1.80	2.05	2.30	27	50
	55.00	1.95	2.25	1.65	51	1035
	55.00 P	3.90	4.30	4.05	1	89
	60.00	0.50	0.75	0.70	23	119
	70.00	0.15	0.25	0.15	1	64
JY	50.00 P	3.10	3.35	3.25	1	76
	55.00	3.50	3.90	2.95	2	20
	60.00	1.70	1.95	1.65	6	89
	65.00	0.80	0.95	1.00	2	158
OC	50.00	8.95	9.50	8.45	4	16
	50.00 P	6.05	6.30	6.25	1	155
	80.00	0.55	0.70	0.55	3	111
	80.00 P	27.00	27.55	28.60	1	50
	85.00	0.30	0.55	0.35	1	183
JA	50.00	10.55	11.30	10.10	12	10
	55.00	8.50	9.00	8.00	10	20
BANK OF MONTREAL C $36.600						**271**
JN	36.00	0.95	1.15	1.05	10	251
	36.00 P	0.40	0.60	0.45	130	229
	38.00	0.15	0.30	0.20	15	3838
JY	36.00 P	0.70	0.85	0.70	5	503
	38.00	0.50	0.60	0.55	50	4740
	38.00 P	1.75	2.00	1.70	10	372
OC	36.00 P	1.40	1.65	1.50	10	229
	38.00	1.10	1.30	1.25	13	658
JA	36.00 P	2.00	2.25	2.05	3	4257
	40.00	1.00	1.25	1.05	25	974
Bk Nova Scotia C $54.550						**747**
JN	50.00	4.60	4.80	4.55	60	45
	52.	2.35	2.55	2.45	46	152
	52. P	0.30	0.50	0.50	185	3120
	55.00	0.80	0.95	0.75	15	1436
	55.00 P	1.25	1.45	2.50	10	70
	57.	0.10	0.30	0.15	34	868
JY	47.	7.10	7.30	7.00	2	406
	50.00	4.75	4.95	4.75	27	709
	50.00 P	0.25	0.40	0.60	10	1131
	52.	2.70	2.90	2.60	31	1001
	55.00	1.25	1.45	1.15	40	3795
	55.00 P	1.90	2.05	2.05	13	236
	57.	0.45	0.60	0.40	3	263
	57. P	3.60	3.75	5.95	20	30
OC	45.00 P	0.15	0.35	0.45	40	200
	47. P	0.45	0.65	0.60	25	45
	52.	3.80	4.00	3.65	5	165
	55.00	2.40	2.60	1.60	6	573
	57.	1.30	1.55	1.25	22	308
	57. P	4.45	4.65	4.70	11	21
JA	35.00 P	0.10	0.20	0.10	20	115
	45.00 P	0.60	0.70	0.65	10	156
	50.00	6.05	6.40	4.95	30	692
	50.00 P	1.60	1.85	1.80	10	172
	52. P	2.60	2.85	3.65	10	25
	57.	2.20	2.35	2.20	12	294
	60.00	1.40	1.55	1.45	50	672
Bk NS lng trm op 04 C $54.550						**72**
JA	40.00	15.20	15.70	14.45	20	248
	40.00 P	0.90	1.15	1.10	10	137
	45.00	11.30	11.80			98
	45.00 P	2.05	2.20			180
	50.00	8.25	8.65			155
	50.00 P	3.70	3.85			104
	55.00	5.70	6.10	4.90	22	152
	55.00 P	6.00	6.20			33
	60.00	3.80	4.05	3.05	10	82
	60.00 P	8.75	9.10	10.10	10	20
Bombard LNG TRM OPT 05 C $14.350						
JA	12.	4.70	4.95			219
	12. P	1.85	2.10			68
	15.00	3.55	3.80			90
	15.00 P	3.05	3.30			110
	17.	2.75	3.00			90
	17. P	4.60	4.85			70
BOMBARDIER C $14.350						**1095**
JN	12.	1.85	2.00	1.90	60	211
	15.00	0.20	0.30	0.25	292	5947
	15.00 P	0.80	0.90	0.90	170	470
JY	10.00	4.35	4.50	4.30	10	657
	10.00 P	0.05	0.10	0.05	6	308
	15.00	0.45	0.50	0.45	112	5701
OC	12.	2.40	2.55	2.40	20	548
	12. P	0.45	0.55	0.55	40	414
	15.00	1.00	1.05	0.95	47	1438
	17.	0.30	0.40	0.35	60	3487
	17. P	3.35	3.50	3.60	10	130
JA	12. P	0.75	0.85	0.85	50	362
	15.00	1.45	1.55	1.40	50	1923
	15.00 P	1.90	2.05	1.95	20	340
	17.	0.70	0.75	0.70	45	1720
	20.00	0.30	0.40	0.25	100	1706
	27. P	13.00	13.25	13.20	3	159
BCE Emergis C $9.050						**19**
JN	12.	0.15	0.20	0.15	3	123
	50.00	0.02	0.20	0.05	10	88
JY	10.00	0.65	0.90	0.95	1	7
SP	12.	0.50	0.75	0.70	5	139
BCE INC. C $25.800						**1079**
JN	22.	3.20	3.40	3.20	20	3623
	25.00	1.10	1.25	1.25	14	1324
	25.00 P	0.45	0.65	0.60	45	2869
	27.	0.10	0.20	0.15	700	5037
	30.00 P	4.40	4.60	4.40	10	69
JY	22.	3.25	3.45	3.30	20	20
	22. P	0.20	0.40	0.40	100	150
	25.00 P	0.90	1.10	1.30	10	50
	27.	0.40	0.50	0.45	10	54
	30.00 P	4.45	4.70	4.50	10	10
AG	22.	3.40	3.60	3.00	5	226
	25.00	1.70	1.90	1.75	10	278
	25.00 P	1.10	1.30	1.40	10	1380
	27.	0.65	0.85	0.60	18	2253
	30.00	0.15	0.20	0.20	10	3361
	30.00 P	4.60	4.80	4.90	3	2152
NV	25.00	2.25	2.45	2.10	6	310
	25.00 P	1.80	1.95	2.15	10	1355
	27.	1.15	1.40	1.20	54	1018
	30.00	0.60	0.75	0.55	14	901
BK NS LNG TRM OPT 05 C $54.550						
JA	50.00	10.45	10.95			
	50.00 P	5.70	6.10			
	55.00	8.05	8.45			
	55.00 P	7.90	8.30			
	60.00	5.95	6.35			
	60.00 P	10.50	11.00			
BMO LNG TRM OPT 05 C $36.600						
JA	30.00					
	30.00 P					
	35.00					
	35.00 P					
	40.00					
	40.00 P					
Canadian Natural C $50.250						**20**
SP	50.00	2.90	3.40	2.85	20	181
Cascades Inc C $16.400						**20**
OC	16.00	1.35	1.60	1.40	10	336
	18.00	0.60	0.85	0.65	10	50
CDN. IMPERIAL BK. OF COM C $50.600						**144**
JN	52. P	2.25	2.45	2.50	2	352
JY	52.	0.75	0.95	0.80	2	210
	55.00	0.20	0.35	0.30	30	3245
	57.	0.05	0.15	0.15	8	1900
OC	47. P	1.55	1.70	1.65	10	67
	50.00 P	2.55	2.75	3.00	10	155
JA	40.00 P	0.50	0.65	0.65	60	781
	45.00	6.90	7.15	6.70	10	583
	45.00 P	1.50	1.70	1.60	10	1635
	50.00	3.65	3.80	3.40	2	345
Cdn Pacific Railway C $34.050						**31**
JN	35.00 P	1.45	1.65	1.50	8	152
JY	35.00	0.95	1.15	1.00	4	486
OC	32. P	1.45	1.65	1.70	10	132
	35.00	1.75	1.95	1.80	7	251
JA	35.00	2.50	2.70	2.60	2	2
CAE Inc. C $13.700						**103**
JN	11.00	2.65	2.90	2.75	60	313
SP	12.00	2.00	2.25	2.20	10	446
	15.00	0.45	0.70	0.65	13	175
DC	13.00	1.75	2.00	1.90	5	89
	14.00	1.20	1.45	1.55	5	224
	15.00 P	1.85	2.10	1.90	10	30
CDA Jun 2023 8.00 C						**2**
SP	126.00	1.18	1.41	1.16	2	25
CDA LIFE INSURANCE CORP C $38.490						**11**
JA	37.	3.20	3.55	3.60	1	26
	45.00	0.60	0.95	0.60	10	15
CDN Pacific Ships C $17.990						**20**
OC	18.00	1.30	1.55	1.20	5	55
JA	16.00	2.85	3.05	3.00	15	15
CDN PAC lng trm opt 03 C						
JA	35.00	33.75	34.40			4
	35.00 P	0.10	0.25			40
	37.	31.40	31.90			10
	37. P	0.01	0.50			20
	40.00	28.95	29.45			12
	40.00 P	0.01	0.50			
	42.	26.50	27.00			6
	42. P	0.01	0.50			
	45.00	24.10	24.55			9
	45.00 P	0.02	0.50			12
	47.	21.65	22.05			47
	47. P	0.05	0.50			15
	50.00	19.25	19.60			11
	50.00 P	0.05	0.45			20
	55.00	14.40	15.00			20
	55.00 P	0.35	0.70			74
	60.00	10.10	10.80			20
	60.00 P	0.80	1.30			21
	65.00	6.70	7.15			24
	65.00 P	1.85	2.25			3
CELESTICA INC. C $46.450						**218**
JN	40.00	7.05	7.35	6.90	10	70
	40.00 P	0.70	0.95	0.80	8	128
	45.00	3.55	3.90	3.50	11	247
	45.00 P	2.15	2.45	2.60	33	327
	50.00	1.40	1.65	1.45	54	419
	50.00 P	4.80	5.15	5.05	5	522
	55.00	0.35	0.45	0.40	5	318
	55.00 P	8.80	9.15	9.50	7	135
JY	40.00 P	1.80	2.00	1.95	5	22
	50.00	2.75	3.10	2.65	25	41
	55.00	1.25	1.50	1.20	2	41
SP	40.00	9.80	10.30	10.45	1	3
	45.00 P	5.20	5.60	5.80	30	108
	50.00	4.50	4.85	4.80	7	234
	50.00 P	7.85	8.30	8.10	3	88
	60.00	1.60	1.85	1.85	5	177
DC	45.00	8.80	9.30	8.50	7	31
CGI Group Cl A C $8.460						**151**
JN	8.00 P	0.25	0.40	0.30	20	112
	9.00	0.15	0.30	0.20	21	128
	9.00 P	0.80	0.95	0.85	50	90
AG	6.00	2.50	2.65	2.50	20	45
	8.00 P	0.60	0.75	0.65	10	55
	10.00	0.30	0.45	0.30	20	377
NV	10.00	0.60	0.80	0.90	10	452
DESCARTES SYSTEM GROUP C $5.050						**5**
NV	10.00 P	5.00	5.20	5.00	5	17
Encana Corp. C						**47**
JN	64.00	5.15	5.55	5.20	12	207
	68.00	2.20	2.65	2.90	30	206
SP	66.00	5.95	6.65	6.50	5	127
Encana Corp. C $46.900						**264**
JN	47. P	1.65	1.80	1.90	10	55
	50.00	0.25	0.35	0.30	9	2585
JY	42.	4.75	5.00	4.65	10	343
	45.00	3.00	3.20	3.00	19	349
	47.	1.60	1.75	1.80	100	1669
	50.00	0.75	0.95	0.80	44	2892
OC	40.00 P	0.80	1.00	1.00	30	354
	47.	3.05	3.25	3.10	10	156
	50.00	2.05	2.25	2.15	22	781
JA	52.	2.15	2.35	2.10	10	44
EXFO ELECTRO OPTICAL ENG C 485						**10**
OC	9.00 P	4.10	4.45	4.40	10	
Geac Computer Corp. Ltd. C 467						**25**
JY	5.00	0.35	0.55	0.45	25	855
Imperial Oil Ltd C $47.650						**71**
NV	45.00	4.20	4.35	4.35	11	86
	45.00 P	1.20	1.35	1.20	20	292
	50.00	1.60	1.75	1.60	40	344
Inco Ltd C $34.650						**278**
JN	35.00	0.85	1.00	0.80	34	650
	37.	0.15	0.30	0.20	40	90
JY	30.00 P	0.07	0.25	0.20	30	60
	32. P	0.55	0.65	0.75	10	50
	35.00	1.35	1.55	1.25	15	425
	37.	0.50	0.70	0.50	1	41
AG	32.	3.15	3.35	3.20	10	1210
	32. P	0.80	0.90	1.10	10	61
	35.00	1.70	1.90	1.60	5	332
	37.	0.80	0.95	0.65	10	10
NV	27. P	0.25	0.40	0.40	30	174
	32.	3.95	4.15	3.65	13	102
	35.00	2.55	2.75	2.60	60	1158
	37.	1.60	1.80	1.65	10	10
JDS UNIPHASE C $7.120						**9**
NV	10.00	0.45	0.55	0.55	9	156
Loblaw Companies Ltd. C $63						**30**
JY	60.00	3.70	3.95	3.90	2	85
	65.00	0.80	0.90	0.85	3	20
OC	65.00	1.90	2.15	1.90	20	26
	67.	1.00	1.20	1.00	5	19
Magna Intl Cl.A C 111.800						**43**
JN	120.00 P	7.95	9.25	8.85	20	75
JY	120.00 P	8.80	10.05	9.45	15	15
AG	95.00	17.15	17.90	18.70	5	23
	120.00 P	10.30	11.10	11.20	1	20
NV	120.00	4.80	5.05	5.50	2	124
Manulife financial corp C $45.600						**56**
JY	45.00 P	1.10	1.20	1.10	20	259
	47.	0.70	0.90	0.70	4	409
OC	45.00 P	2.00	2.20	2.00	10	173
	47.	1.75	1.95	1.75	12	418
	47. P	3.40	3.55	3.40	10	14
Methanex Corp. C $13.150						**20**
JY	13.00	0.80	0.95	0.80	10	92
OC	12.00	1.70	1.95	1.80	10	68
NATIONAL BK. OF CDA. C $32.400						**73**
JY	32.00	0.95	1.10	1.05	60	1351
OC	34.00	0.70	0.90	0.70	13	413
Natl Bk lng trm opt 04 C $32.400						**5**
JA	24.00	8.25	8.85			17
	24.00 P	0.05	0.65			14
	26.00	6.65	7.25			23
	26.00 P	0.40	1.00			32
	28.00	5.20	5.80			127
	28.00 P	0.85	1.40			44
	30.00	4.15	4.55			586
	30.00 P	1.60	2.20			35
	32.00	3.00	3.55	3.55	5	139
	32.00 P	2.50	3.10			10
	34.00	2.15	2.75			42
	34.00 P	3.60	4.20			4
	36.00	1.45	1.95			103
	36.00 P	4.95	5.45			
Noranda lng trm opt 03 C $18.910						
JA	12.00	6.90	7.10			126
	12.00 P	0.01	0.25			10
	14.00	4.85	5.10			269
	14.00 P	0.05	0.25			355
	16.00	2.95	3.20			615
	16.00 P	0.25	0.45			136
	18.00	1.50	1.75			702
	18.00 P	0.90	1.15			85
	20.00	0.65	0.90			240
	20.00 P	2.05	2.30			20
	22.00	0.20	0.45			18
	22.00 P	3.55	3.80			1
Noranda Lng Trm Opt 04 C $18.910						
JA	16.00	3.15	3.85			1
	16.00 P	0.55	0.75			
	18.00	2.05	2.70			
	18.00 P	1.35	1.85			
	20.00	1.30	1.90			2
	20.00 P	2.40	2.95			
	22.00	1.05	1.40			60
	22.00 P	3.75	4.30			2
NORTEL NETWORKS CORP C 392						**1858**
JN	3.5	0.60	0.70	0.55	10	408
	4.00	0.30	0.40	0.35	211	1899
	4.00 P	0.40	0.50	0.50	50	886
	4.5	0.15	0.25	0.20	50	814
	5.00	0.05	0.10	0.07	268	2353
	6.00	0.03	0.05	0.05	80	1704
	6.00 P	2.05	2.15	2.25	15	335
	10.00 P	6.00	6.20	6.05	10	493
JY	3.5	0.75	0.85	0.75	10	117
	4.00	0.50	0.60	0.55	49	105
	4.5	0.30	0.40	0.35	381	476
	5.00	0.20	0.30	0.25	88	276
SP	3.5	1.00	1.10	1.00	55	1057
	4.00	0.75	0.85	0.75	35	864
	4.5	0.60	0.65	0.55	8	1351
	5.00	0.45	0.55	0.50	91	1454
	7.00	0.10	0.20	0.15	125	1722
	8.00	0.10	0.15	0.10	200	3066
DC	3.5	1.20	1.30	1.25	58	368
	4.00	1.00	1.10	1.00	6	553
	4.00 P	1.00	1.10	1.00	10	760
	4.5	0.80	0.90	0.75	15	841
	5.00	0.65	0.75	0.65	8	1243
	5.00 P	1.65	1.80	1.65	5	206
	8.00	0.20	0.30	0.20	20	1547
Nova Corp. C $38.930						**505**
JN	38.00 P	0.50	0.75	0.60	500	500
AG	40.00	1.25	1.50	1.30	5	7
NATL BK LNG TRM OPT 05 C $32.400						**5**
JA	30.00	4.90	5.85			30
	30.00 P	2.05	3.05			
	32.00	3.80	4.80			
	32.00 P	2.95	3.95			
	34.00	2.75	3.75	3.50	5	15
	34.00 P	4.00	5.05			
NEXEN INC. C $40.150						**236**
JN	38.00	2.45	2.70	2.80	5	5
	40.00	1.15	1.35	1.50	54	363
	42.00 P	2.35	2.60	2.20	10	25
JY	38.00	3.10	3.35	3.45	10	12
	44.00	0.55	0.80	0.65	15	51
AG	42.00	1.55	1.75	1.55	100	300
	44.00	0.85	1.05	1.25	1	63
NV	36.00	5.80	6.05	6.00	10	12
	42.00	2.65	2.90	2.80	15	164
	44.00	1.95	2.20	2.20	15	39
	44.00 P	5.50	5.75	5.25	1	3
Petro-Canada C $42.750						**111**
JN	40.00	2.85	3.05	3.05	10	524
	42.00 P	0.65	0.80	0.70	10	1523
	44.00	0.45	0.65	0.50	10	351
SP	42.00 P	1.65	1.85	1.75	20	182
	44.00	1.70	1.85	1.90	21	1514
	46.00 P	4.10	4.25	4.10	10	71
DC	40.00	4.65	4.80	4.70	30	46
Placer Dome C $21.730						**2204**
JN	19.00	2.80	3.00	2.20	200	1045
	20.00	2.00	2.20	2.00	295	1892
	21.00	1.35	1.50	1.20	45	836
	21.00 P	0.60	0.80	0.75	70	162
	22.00	0.85	0.90	0.85	150	297
	22.00 P	1.05	1.25	2.00	30	42
	23.00	0.45	0.65	0.35	45	110
	23.00 P	1.75	1.95	2.15	50	80
JY	15.00	6.65	7.00	6.60	10	281
	19.00	3.10	3.30	2.75	28	580
	20.00	2.40	2.60	2.40	143	1809
	20.00 P	0.65	0.80	1.05	30	344
	21.00	1.80	2.00	1.80	102	1275
	21.00 P	1.05	1.20	1.25	30	173
	22.00	1.45	1.50	1.30	40	1402
	23.00	0.95	1.15	0.85	66	818
	23.00 P	2.20	2.35	3.05	10	114
OC	17.00 P	0.45	0.65	0.50	20	209
	19.00	3.85	4.10	3.65	20	214
	20.00	3.30	3.50	2.85	103	643
	21.00	2.75	2.95	2.70	35	108
	21.00 P	1.90	2.10	2.15	25	70
	22.00	2.30	2.50	2.20	143	573
	22.00 P	2.45	2.60	2.75	10	51
	23.00	1.90	2.10	1.75	19	21
JA	11.00	10.65	11.15	10.10	10	20
	15.00	7.20	7.55	6.55	1	171
	15.00 P	0.40	0.60	0.65	46	633
	18.00 P	1.20	1.40	1.25	40	240
	20.00	3.95	4.20	3.75	83	1369
	20.00 P	2.00	2.20	2.30	120	393
	21.00	3.50	3.70	3.40	20	61
	21.00 P	2.50	2.70	2.75	27	42
	22.00	3.05	3.25	2.85	45	55
	23.00	2.70	2.85	2.50	25	35
	25.00	2.00	2.15	1.85	48	1100
	25.00 P	4.85	5.25	5.20	20	150
Power Corp Cda C $41.800						**34**
JN	42.00	0.55	0.75	0.60	34	229
Precision Drilling C $57.900						**181**
JN	55.00 P	0.95	1.20	0.85	20	70
	60.00	1.30	1.50	1.50	21	66
JY	57. P	2.95	3.20	3.25	10	65
OC	55.00	6.85	7.25	7.10	50	200
	55.00 P	3.75	4.00	3.80	80	172
QLT Inc. C $18.700						**148**
JN	17.	1.75	2.00	1.60	23	78
	17. P	0.50	0.75	0.65	10	10
	20.00	0.55	0.80	0.40	20	295
JY	20.00	1.10	1.35	1.20	33	114
	22.	0.45	0.60	0.50	2	51
OC	25.00	0.85	1.10	0.85	50	125
JA	25.00	1.55	1.80	1.60	10	12
Research in Motion Ltd. C $24.250						**96**
JN	25.00	1.45	1.85	1.40	14	139
	25.00 P	1.95	2.50	2.40	57	150
	30.00	0.30	0.65	0.40	3	751
JY	20.00	4.85	5.65	5.10	5	5
	30.00 P	6.15	6.90	6.90	7	12
DC	30.00	2.90	3.40	2.85	10	38
Royal Bk Cda C $56.070						**677**
JN	55.00 P	0.55	0.65	0.55	150	332
	57.	0.45	0.55	0.50	66	1642
JY	50.00	6.35	6.55	6.55	30	831
	52. P	0.40	0.55	0.40	20	599
	55.00	2.25	2.40	2.60	60	1905
	55.00 P	1.00	1.15	1.05	100	321
	60.00	0.25	0.40	0.30	5	700
OC	50.00 P	0.60	0.70	0.65	20	130
	52. P	1.10	1.25	1.15	10	107
	55.00 P	2.10	2.30	2.05	12	89
	57.	2.10	2.25	2.25	20	542
	60.00	1.25	1.35	1.25	15	125
JA	50.00 P	1.10	1.30	1.15	20	264
	55.00	4.20	4.25	4.50	40	1070
	55.00 P	2.90	3.10	2.95	20	94
	57.	3.00	3.25	3.00	69	908
	57. P	4.20	4.35	4.00	20	99
ROYAL BK LNG TRM OPT 05 C $56.070						
JA	52.	9.95	10.45			
	52. P	5.15	5.55			
	55.00	8.80	9.20			
	55.00 P	6.00	6.40			
	57.	7.70	8.10			5
	57. P	7.25	7.65			
S&P CN lng trm opt 03 C $43.200						
MR	35.00	8.70	9.70			32
	35.00 P	0.10	1.10			80
	40.00	4.70	5.70			86
	40.00 P	1.15	2.15			100
	45.00	2.25	2.70			282
	45.00 P	3.20	4.20			72
	50.00	0.50	1.40			557
	50.00 P	6.80	7.80			45
	55.00	0.50	1.00			107
	55.00 P	11.60	12.60			40
	60.00	0.30	0.75			37
	60.00 P	16.55	17.55			
	65.00	0.15	1.00			2
	65.00 P	21.55	22.55			
	70.00	0.05	1.00			7
	70.00 P	26.55	27.55			
	75.00	0.02	1.00			15
	75.00 P	31.55	32.55			
S&P 60 C						**50**
JN	400.00 P	0.65	1.00	0.85	10	343
	430.00	6.45	7.25	5.85	3	23
	460.00	0.20	0.65	0.55	2	995
	480.00 P	49.85	50.40	51.75	10	44
JY	420.00 P	6.65	7.45	8.10	10	12
	460.00	1.50	1.95	1.60	15	30
Shire Ex. lng trm opt 03 C						
JA	30.00 P	2.20	3.05			6
	35.00 P	4.45	5.40			18
	37.	4.55	6.40			1
	37. P	5.80	6.80			24
	42. P	9.60	10.60			4
	45.00 P	17.25	8.60			
	50.00	0.35	0.85			30
	55.00	0.05	0.50			2
	60.00	0.01	0.35			26
Sun Life Financial C $34.520						**40**
OC	36.00	1.10	1.35	1.20	10	424
JA	34.00	2.60	2.85	2.65	10	10
	36.00	1.65	1.90	1.75	10	31
	38.00	1.00	1.15	0.90	10	12
Suncor Corp. C $27						**224**
JN	22.	4.45	4.65	5.10	5	31
	25.00	2.05	2.25	2.25	30	538
	27.	0.45	0.60	0.60	20	661
	28. P	1.90	2.10	1.75	31	41
JY	27. P	1.35	1.50	1.00	5	65
SP	25.00	2.80	3.00	3.35	16	138
	25.00 P	0.75	0.90	0.60	10	280
	26.	2.05	2.20	2.60	12	152
DC	25.00	3.45	3.65	3.80	30	53
	25.00 P	1.20	1.40	1.25	30	30
	26.	2.70	2.90	3.25	26	83
	28.	1.50	1.70	1.65	9	34
Talisman Energy C $68.500						**12**
JN	65.00	3.70	3.90	3.60	10	1075
SP	75.00	1.25	1.50	1.25	2	5
Thomson Corp. C $52.020						**35**
JN	52.	0.75	1.00	0.90	8	376
JY	55.00	0.50	0.75	0.50	2	24
AG	52.	1.80	2.05	1.80	5	269
NV	52.	2.70	2.95	2.85	20	38
TransCanadaPipe C $23.400						**268**
JY	20.00	3.40	3.60	3.55	10	1025
	20.00 P	0.05	0.10	0.05	5	125
	22.00	1.60	1.70	1.60	50	1162
	23.00 P	0.45	0.55	0.55	5	54
	26.00	0.05	0.10	0.10	20	160
OC	21.00 P	0.25	0.35	0.25	80	195
	22.00	1.70	1.90	1.90	20	590
	25.00	0.35	0.45	0.45	10	148
JA	20.00	3.45	3.65	3.60	10	1354
	20.00 P	0.20	0.35	0.30	18	740
	22.00	1.95	2.15	2.25	20	170
	25.00	0.55	0.70	0.70	10	1109
	25.00 P	2.45	2.65	2.45	10	122
TORONTO DOMINION BANK C $38.500						**612**
JN	37. P	0.45	0.55	0.50	15	122
	40.00	0.20	0.25	0.25	197	4660
	40.00 P	1.95	2.10	1.95	55	437
	42. P	4.20	4.40	4.20	20	140
JY	37.	1.65	1.80	1.50	5	284
	37. P	0.90	1.05	1.10	12	211
	40.00	0.55	0.70	0.70	21	625
	40.00 P	2.35	2.45	2.45	25	735
	42.	0.10	0.20	0.15	2	7192
	45.00	0.05	0.10	0.10	1	5067
OC	37.	2.60	2.75	2.50	2	106
	37. P	1.75	1.90	1.95	6	788
	40.00	1.35	1.45	1.15	8	710
	40.00 P	3.15	3.30	3.15	10	582
	42.	0.60	0.70	0.70	10	803
	42. P	4.85	5.05	4.90	5	231
	45.00	0.25	0.40	0.25	9	1058
JA	35.00 P	1.45	1.60	1.60	10	79
	37.	3.30	3.50	3.45	110	137
	37. P	2.40	2.60	2.50	10	64
	40.00	2.05	2.25	2.10	11	54
	40.00 P	3.60	3.80	3.65	10	30
	42.	1.10	1.25	1.10	48	162
	45.00	0.55	0.70	0.55	10	12
Zarlink Semiconductor C						**20**
JN	12. P	1.15	1.30	1.00	10	97
SP	12.	0.90	0.95	1.00	10	45

Total des contrats négociés: 16028
Total des contrats actifs: 824113

FONDS COMMUNS DE PLACEMENT

	VANPA	Chg
MEMBRES		
@rgentum C$		
oPl MktNuC$	8.43	-.04
oPtRER IE	6.01	-.08
oPrt Revenu	8.90	-.02
oAct can	8.90	.05
oPrtAmElite	7.40	-.14
oDécouverte	15.25	.06
oPtIntElite	8.58	-.11
oPrtEqulQué	10.49	.00
oPerformCan	13.33	.22
oPt A/V AC	12.54	.12
oPtMrNeu C$	4.97	.02
@rgentum U$		
ouAmér élite	4.83	-.08
ouInt élite	5.60	-.06
ouPl MktNuU$	5.51	-.01
ouPtRER IE	3.93	-.04
ouPtMrNeu U$	3.25	.02
-A.P.M.		
ynEquilibré	12.40	—
ABC Funds		
ynAmer-Value	7.34	—
ynFully-Mgd	8.70	—
ynFund-Value	15.68	—
-Aberdeen Asset		
ynAberdeenG7	13.44	—
ynSCOTS	21.69	—
-Acker Finley		
ouQSA Ent	9.08	-.09
oQSA SelCEq	9.52	.01
Acuité Fonds		
oAct RER G7	6.93	-.05
oAct can	12.54	-.05
oAct mond	7.73	-.10
oActcanvlso	10.37	-.03
oCIEnvScTec	4.55	-.01
oEquil can	11.86	-.02
oFixed Inc	9.03	.02
oMonactvlso	7.42	-.08
oRev élevé	11.93	.01
oacC30toutC	11.41	-.03
Acuity Clean Env		
oAct mond	5.92	-.07
oActions	9.94	-.03
oEquilibré	9.54	-.02
Acuity Pooled		
nAct Mond.	13.92	-.17
nAct can	15.73	-.05
ynCap risque	6.91	—
nCourt Term	8.16	.00
nEnvSci&Tec	9.37	-.02
nEquil	13.73	-.02
nHigh Inc	14.97	.02
nMond. Bal.	12.50	-.09
nRev. Fixe	12.62	.02
nRépActCons	12.19	-.03
AGF Groupe C$		
oAct Crois	37.45	.10
oActImMond	7.54	.03
oAct Euro	22.34	.05
oAct Mond	19.82	-.11
oAct Mond	8.24	-.06
oAllemagne	28.60	-.10
oAm RER RTA	5.14	-.03
oAm Latine	3.98	-.03
oAmér RTA	19.86	-.20
oCanObRndGl	5.90	—
oCan Pet Cp	13.01	.03
oCan RTA	5.74	-.01
oCan Valeur	18.20	-.05
oCanActTout	4.08	—
oCat Canada	7.72	—
oCat Rev CT	11.53	—
oCat Am Val	6.32	-.08
oContr Trm	1.05	—
oCr Am RER	3.74	-.06
oCrois Act	15.19	-.15
oCrois Amér	23.66	-.34
oCrois Asia	9.30	-.03
oDir Chine	8.03	.01
oDiv can	27.10	-.01
oEuro RA	6.36	.03
oGlTotRetBd	3.32	-.01
oIndien	1.25	-.05
oInt RER RA	4.08	-.02
oIntTitAct	5.80	-.02
oJapon	4.79	-.01
oJapon RER	3.47	-.01
oMdSciSnté	5.53	-.01
oMdServFin	7.52	-.03
oMdTitTech	1.47	-.01
oMndObl RER	10.44	.02
oMnd Obl Gv	10.15	.02
oMd Ress	7.50	.04
oMond Équil	15.79	.01
oMulti Gest	4.38	-.04
oMultiGestR	4.78	-.04
oMét Préc	8.87	.33
oOblig Can	5.18	—
oPerspMond	12.41	-.04
oRER ActEur	6.68	.01
oRER Act Md	7.56	-.04
oRER Md Équ	8.16	—
oRER Soc Md	4.66	-.03
oRess can	20.21	.18
oSoç Mond	16.78	-.13
oSpéc Amér	10.52	-.07
oTit ActJap	2.06	.01
oTitRvÉleve	9.52	—
oTitres Can	30.70	—
oTitres Int	10.08	-.02
oVal Intl	42.22	-.29
oValMarÉmer	3.77	-.04
oVl Int RER	6.01	-.04
oÉquil can	18.91	-.04
AGF Groupe U$		
ouAc Euro U$	14.60	.08
ouAcImMnd U$	4.93	.04
ouAct Mnd U$	5.39	-.02
ouAct MondU$	12.95	-.04
ouAllemag U$	18.69	-.01
ouAm RTA U$	12.98	-.09
ouAmLatineU$	2.60	-.02
ouCat Can U$	5.05	.02
ouCat RvCTU$	7.53	.02
ouCatAmValU$	4.13	-.04
ougCr Act U$	9.93	-.07
ouCr Am U$	15.47	-.17
ouCr Asia U$	6.08	—
ouDir ChinU$	5.25	.02
ouEuro RA U$	4.16	.04
ouGlTtRtBdU$	2.17	—
ouIndien U$	.81	-.04
ouIntTitAcU$	3.79	—
ouJapon U$	3.13	—
ouMdSciSntU$	3.61	—
ouMdSvFin U$	4.92	—
ouMd Tt TcU$	.96	-.01
ouMndOb GvU$	6.64	.04
ouMd Ress U$	4.90	.04
ouMnd Equ U$	10.32	.03
ouMultiGstU$	2.86	-.02
ouPerspMndU$	8.11	-.01
ouSoc MondU$	10.97	-.05
ouSp Am U$	6.87	-.03
ouTitAcJapU$	1.35	.01
ouTit Int U$	6.59	.01
ouVl Int U$	27.59	-.11
ouVlMarEm U$	2.47	-.02
AGF Gestion		
zAllem C$ M	32.86	-.10
zuAllem U$ M	21.48	—
AIC Série Avn		
ouAv Mond U$	2.87	-.00
oAvantage	69.01	-.71
oAv Amér	7.69	-.06
ouAvant AmU$	5.02	-.03
oAvantageII	8.40	-.09
oAv Mond	4.39	-.01
ouAv UniU$	3.17	-.02
oAv Univers	4.85	-.04
oREER Av Am	4.20	-.03
oREER Av Mo	3.50	-.01
oREER Av Un	3.97	-.02
AIC Adv Corp		
oAv Amér	4.90	-.04
ouAv Amér	3.20	-.02
oAvant II	4.93	-.06
ouAvant IIU$	3.22	-.04
ouAv Mond U$	2.52	-.00
oAv Mond	3.85	-.01
ouAv Univ U$	2.75	-.02
oAv Univers	4.21	-.03
AIC Bal Corp Gp		
ouÉquil AmU$	3.16	-.02
oÉquil Am	4.84	-.03
oÉquil Can	4.82	-.02
ouÉq Can U$	3.15	-.01
AIC Bal Group		
oREER Éq Am	4.87	-.03
oREER Éq Un	4.96	-.01
oÉquil Amér	4.74	-.04
ouÉq Amér U$	3.10	-.02
oÉquil Can	4.55	-.02
oÉquil Univ	4.97	-.02
AIC Ciblée		
oCib Am	6.16	-.01
ouCib Am U$	4.02	-.00
oCib Can	5.54	.01
oREERCib Am	5.59	-.01
AIC (Closed End)		
ynAIC DivFra	33.54	—
AIC serie div		
oAct Mond	14.52	-.06
ouAct MondU$	9.49	-.03
oCan Divers	36.52	-.11
ouDiv Uni U$	2.30	-.02
oDiv Uni	3.52	-.04
oREER AcMd	3.58	-.01
oREER Dv Un	3.24	-.04
oREER Val	3.93	-.03
oValeur	40.37	-.39
ouValeur U$	26.37	-.22
AIC Groupe Plus		
ouCib AmPlU$	5.91	.01
oCib Am Pl	9.04	.01
AIC sér revenu		
oObl Uni	5.07	.02
oOblig	5.12	—
AIC Sectoriel		
oREER Tc Un	2.15	-.02
oSciMédUniv	3.78	.03
oScMédUni R	3.78	.02
ouSciMédUnU$	2.47	.02
ouScitecuniU	1.54	-.00
oScitechuni	2.35	-.01
oScitecuniR	2.36	-.01
oTecdevuniR	3.10	-.02
ouTech Un U$	1.38	-.01
oTech Univ	2.11	-.02
ouTecdevuniU	1.93	-.01
oTechdevuni	2.96	-.02
oTéléuniv	1.95	.01
ouTéléunivU$	1.27	.01
oTéléuniv R	1.97	—
AIC SICAV ciblé		
oCiblé Amér	4.94	—
ouCiblé AmU$	3.23	.00
ouCibléCanU$	3.49	.01
oCiblé Can	5.34	.01
AIC SICAV Div		
oAct Mond	3.95	-.01
ouAct Mnd U$	2.58	-.00
oCan Divers	5.15	-.02
ouCan Div U$	3.36	-.01
ouDiv Uni U$	2.53	-.02
oDiv Uni	3.88	-.04
oValeur	4.72	-.04
ouValeur U$	3.08	-.02
AIC SICAV revenu		
oMM	5.08	—
oRend Glo	5.03	—
AIC SICAV Sect		
oSciMédUniv	4.52	.03
ouSciMédUnU$	2.95	.02
oScitechuni	3.53	-.02
ouSctchuniU$	2.31	-.01
ouTech Un U$	2.32	-.02
oTech Univ	3.55	-.03
nuTecDevUnU$	2.83	-.02
nTechdevuni	4.33	-.04
AIM Core C$		
oAct Amer	9.67	-.12
oAct Mond	10.57	-.06
oAct Can	10.42	-.02
oÉquil cdn	10.59	-.01
oRER Act Am	9.56	-.12
oRER Act Md	10.43	-.05
AIM Core U$		
ouAct Am U$	6.32	-.06
ouAct Md U$	6.91	-.02
AIM Funds		
C rev CT A	5.78	—
gC rev CT B	5.56	—

	VANPA	Chg
oC CrAmLat	5.95	-.02
oCatCroisAm	7.91	-.07
oC Indo-Pac	3.59	-.01
oCat cr eur	5.67	-.01
oC CroisInt	7.08	—
oC dist cdn	8.20	-.01
oC excel ca	8.64	-.03
oC inn mond	5.97	-.01
oC rev cda	4.84	-.01
oC santé mo	6.79	.02
oCat fin mo	9.08	-.11
oC tech mon	3.22	-.03
oCat démo	4.88	-.04
oC théma mo	6.92	-.03
oC téléc mo	4.31	-.01
oCat Én Mnd	6.22	-.02
oCr act am	10.74	-.07
oCrrev mon	6.66	-.02
oCrois euro	15.15	-.03
oCrois Amé	4.24	-.05
oEquil cdn	20.05	-.03
oExcel can	12.62	-.04
oElite can	8.90	-.07
oOblig mond	5.18	—
oF santé mo	15.16	.05
oIndo-Pa C$	4.88	-.02
oMd bl chip	8.01	-.03
oOblig cdn	11.56	.00
yoPersp Amér	8.77	—
oRER Ind-Pc	3.75	-.01
oRER ThémMo	7.76	-.03
oRER c&r mo	9.05	-.03
oRER cr amé	3.82	-.05
oRER cr eur	5.74	-.01
oRER cr int	7.14	-.00
oRER innov	5.94	-.01
oRER san mo	8.76	.03
oRER sec ex	5.93	-.04
oRER ser mo	9.21	-.11
oRER tec mo	3.31	-.03
oRER démo	4.91	-.04
oRER tél mo	2.49	-.01
oExc mond	5.75	-.04
oTech mond	16.40	-.16
AIM Funds U$		
ouC InPac $U	2.34	-.00
uCRvCT A $U	3.78	.01
guCRvCT B $U	3.63	.01
ouC AmLat $U	3.89	-.00
ouC CrEur $U	3.71	.00
ouC CrInt $U	4.63	.01
ouC InnMo $U	3.90	.00
ouC StéMo $U	4.44	.03
ouC FinMo $U	5.93	-.06
ouC TecMo $U	2.10	-.02
ouC ThéMo $U	4.52	-.01
ouC CrAm $U	5.17	-.03
ouC démog $U	3.19	-.02
ouC TélMo $U	2.82	-.00
ouCat ÉnerU$	4.07	-.00
ouCr&RvMo $U	4.35	-.00
ouAmérGwthU$	2.77	-.03
ouCrActAm U$	7.02	-.03
ouF CrEur $U	9.90	.01
ouObl mon $U	3.38	.01
ouF StéMo $U	9.91	.06
ouIndo-Pa U$	3.19	-.00
ouMd blch $U	5.24	-.01
ouObl cdn $U	7.55	.02
youPrsp Am U$	5.72	—
ouExc mond	3.76	-.02
ouTech mo $U	10.72	-.08
AIM (Trimark)		
oAmér C$	10.07	-.08
ouAmér U$	6.58	-.04
gCan DSC	20.66	-.07
Cdn SC	19.07	-.06
oCat Cr Sél	10.95	-.07
ouCtCrSél U$	7.15	-.03
oCat Soc Am	9.35	-.13
ouCatSocAmU$	6.11	-.07
oCdn CroSél	9.81	-.02
gCrRev DSC	9.81	.01
CroRev SC	9.69	.01
oCro Sél C$	18.10	-.12
ouCro Sél U$	11.82	-.05
oDest Can	9.48	.00
oDécouv C$	4.82	-.03
ouDécouv U$	3.15	-.01
oEntreprise	6.77	-.01
oEquil Sél	8.72	-.02
oEuropl	6.97	.04
ouEuropl U$	4.55	.04
oFd d'ob Av	5.71	-.01
ouIntl socU$	3.60	.02
oIntl soc	5.51	.01
oMd obl RE	5.01	-.01
ouMd oblREU$	3.27	—
ouMd equilU$	4.94	.01
oMond equil	7.56	-.00
oOblig Cdn	5.60	.00
oPet Ent	5.07	.05
zPetSocCdn	8.64	.03
oRER Amér	6.09	-.05
oRER Découv	2.39	-.02
oRER Euro	5.89	.04
oRER Int Sc	5.04	.01
RER MdO RÉ	5.35	-.01
oRER Md Équ	6.53	-.00
oRER Sc Am	5.51	-.07
oRER crosél	5.75	-.04
oRess Cdn	8.44	.05
oRev Gouv	4.81	—
ouSoc amérU$	4.28	-.05
oSoc amér	6.55	-.09
gTrmrkC$DSC	34.50	-.23
TrmrkC$SC	33.37	-.22
uTrmrkU$DSC	22.54	-.10
uTrmrkU$SC	21.80	-.09
Altamira A		
n20 mondial	5.44	-.07
nActions	23.92	-.06
nAct euro	17.60	-.02
nAltaFund	17.43	-.02
nAmérGrSoc	17.03	-.19
nAmrSélect	38.41	-.38
nAsie-pacif	12.01	—
nCrois spéc	21.55	.14
nCroiss cap	14.52	—
nDivers mon	18.03	-.07
nDividendes	4.21	-.01
nDécouv mon	4.18	-.01
nEquilibré	16.64	-.03
nJaponaises	4.17	—
nMndPet soc	7.58	-.01
nMnd Rev CT	11.86	.04
nOblGouvCT	5.36	—
nOblHautRen	4.40	—
nOblig mond	10.77	.03
nOblig	15.84	.03
nRER Japon	6.19	—
nRERdiv mon	7.71	-.03
nRev&crois	7.91	-.02
nRevenu	7.79	.01
nRev can CT	10.22	—
nValeur Can	14.23	—
nValeur mon	10.92	-.04
ALTAMIRA B		
nBiotech	6.19	.07
nComm elect	7.39	-.10
nMndServFin	12.15	-.06
nMét préc	5.51	.18
nRER Com el	2.02	-.02
nRER Sc&Tec	2.99	-.03
nRERbiotech	6.72	.08
nRERscsanté	7.70	.05
nRessources	10.14	.07
nSci santé	15.30	.11
nSci & tech	10.66	-.10
ntélécommon	3.14	-.01
ALTAMIRA C		
nAm moy cap	12.16	-.10
nInd Amer	8.16	-.05
nIndice Can	11.81	-.02
nInd euro	8.39	-.04
nIndiceIntl	8.58	-.06
nDow 30	9.33	-.14
nRER Euro	7.98	-.09
Altamira P RER		
nRER Cr&Rev	22.52	-.11
nRERRevStbl	22.10	.01
nRERcroiMax	23.06	-.08
nRER croiss	22.28	-.10
nRERrev&cr	21.95	.01
nRER revenu	22.31	.01
nRER équil	21.98	-.07
-A.P.P.Q.		
ynEquilibré	20.48	—
-Arrow Hedge		
y Ascendant	10.15	—
y Cap Progrs	7.63	—
y Eagle&Dom	7.74	—
y Goodwood	10.46	—
y Milford	10.60	—
yoMlti-GstMd	9.89	—
yoMlti-GstNA	9.52	—
yoMltiGstNAU	6.20	—
yoMltiGstMdU	6.45	—
y uMultiStrU$	6.57	—
y MultiStrat	10.08	—
yoRER MG Mnd	9.79	—
y White Mtn	10.20	—
Artisan Portfol		
oAdvant mon	8.90	-.02
oConserv	10.00	-.01
oGloAdvRSP	7.85	-.02
oGwth Port	10.38	-.02
oGrPort RSP	9.66	-.02
oHighGroRSP	9.01	-.04
oHighGrPort	10.43	-.02
oMax Growth	9.73	-.06
oMaxGthRSP	4.67	-.03
oNouv écono	4.71	-.01
oPrudent	10.41	-.02
oRER prud	9.97	-.02
oRevFixeCan	5.00	—
oPlusCon	10.25	—
Banque Nationale		
nAct Can	6.70	-.01
nAct Euro	17.67	-.06
nActMondRER	8.41	-.05
nAct Mond	8.53	-.05
nAsie-Pac	8.89	.01
nCroiss QC	14.94	-.10
nDividendes	14.68	-.02
nEco avenir	7.68	-.01
nHypo	10.74	—
nInd Can Pl	11.01	-.04
nInd Canada	10.86	-.02
nIn Int RER	6.87	-.03
nInd US Pl	12.12	-.10
nuIn US + U$	7.92	-.04
nInd US RER	9.50	-.09
nuIndUSRERU$	6.21	-.04
nMar Émerg	10.71	-.05
nOb Mnd RER	9.14	.01
nObl Rd Él	9.95	-.02
nOblig	10.66	.01
nOpport can	11.15	.03
nPetCap Eur	7.18	.01
nPet Cap	33.36	-.03
nRess nat	12.38	.05
nRet Equil	6.35	-.01
nTecmon RER	3.19	-.02
nTech mond	5.05	-.03
nÉco Av RER	6.32	-.01
Banque Nat Diver		
nDiv Énerg	12.44	-.02
nDiv Cons	9.38	—
nDiv Intrép	9.87	-.02
nDiver Pond	10.17	-.01
nDiv Prud	9.85	.01
Banque Nat Prot		
nMd RER Prt	8.07	-.04
nProt AcCdn	10.44	-.02
nProt CrÉq	10.08	-.02
nProt OblCd	9.79	.01
nProt RetÉq	9.76	-.01
Banque Nat Fid		
nCrois amér	7.92	-.07
nFront Nord	11.23	-.04
nPt Intl	8.33	-.05
nRép Act CN	9.12	-.03
nRépActmon	8.08	-.03
nSpéservfin	10.60	-.10
Banque Nat Strat		
nConserv	10.23	-.00
nIntrépide	10.38	-.03
nModéré	10.38	-.01
nPl Intr	10.36	-.04
nPrudent	10.32	.01
nRER Cons	10.15	.00
nRER Intr	10.37	-.03
nRER Modéré	10.30	-.01
nRER Pl Int	10.34	-.04

	VANPA	Chg
nRER Prud	10.23	.01
nRER Énerg	10.28	-.02
nÉnergique	10.35	-.02
-Barreau Quebec		
ynEquilibré	11.52	-.07
ynOblig	10.49	.08
ynSect Act	11.38	-.13
-Beutel Goodman		
Act Amér	8.52	-.09
Act Can	18.01	-.03
Act Intl	5.54	.02
Cdn Eq Pl	10.43	-.02
Cdn Intr	6.62	.01
Equilibré	14.14	-.01
Pet Cap	12.89	-.02
Revenu	10.81	.01
BGI Canada		
ni500R	16.58	-.12
ni60	43.19	-.07
ni60C	47.81	-.08
niEnergy	32.41	-.19
niFin	29.17	.07
niG10	26.43	.04
niG5	27.80	.01
niGold	57.25	2.83
niIntR	20.20	-.06
niIt	5.87	-.02
niMidCap	50.30	.13
Biocapital Fond		
oBiocap	6.58	.08
BMO Mutual Funds		
nActions	21.64	-.00
nAmér Crois	17.02	-.18
nAm Sp Act	18.04	-.13
nAmér Val	15.38	-.12
nAv ALENA	16.54	-.13
nDividendes	28.13	-.11
nEuropéen	14.92	-.04
nExt-Orient	6.32	.02
nFin mond	9.97	-.09
nHypo	11.90	.00
nIndNasdaqR	4.60	-.03
nIn Ac $ US	7.85	-.04
nInd-act	22.63	-.02
nIntl Act	13.68	-.04
nJaponais	5.75	-.02
nLat-Amér	8.24	-.06
nMrch Devl	7.08	-.03
nMnd Sci&Tc	15.75	-.12
nMét Préc	12.75	.39
nuOblig $ US	10.13	.00
nOblig Intl	9.10	.01
nOblig mond	10.80	.03
nOblig	12.61	.01
nOccMondRER	5.75	-.04
nOcc mond	5.73	-.04
nRER Am I-A	8.86	-.06
nRER Euro	9.40	-.02
nRER IndInt	8.57	-.06
nRER Jap	6.13	-.02
nRER Md S&T	4.93	-.04
nRessources	14.72	.29
nRev Mens	10.03	-.01
nRevCrtTrm	10.50	.00
nRépart Act	14.75	-.01
nScSanMonR	8.62	-.04
nSciSanMon	8.56	-.04
nSerFinMonR	9.85	-.09
nSpéc Act	18.78	.06
nTechMonRER	3.88	-.05
nTec mond	3.89	-.05
nÉquilmonR	7.18	-.02
nÉquil mond	7.21	-.02
BNP Cda Fonds		
ynActions	33.86	—
ynOblig	10.27	—
Fonds Cartier		
oActCnFaiCp	7.10	-.01
oAct amér	4.23	-.04
oAct can	6.94	-.01
oAct mond	5.21	-.03
oMultigest	4.99	-.01
oObligation	4.84	—
oRER Ld Mnd	4.42	-.04
oRép TacAct	4.53	-.02
-Centaur Funds		
nAct cdn	82.14	-.24
nAct int	8.95	.00
nAct mnd	3.24	-.01
nAct amér	46.56	-.56
nEquilibré	12.76	-.03
nOblig	9.22	.00
nPet entrep	64.60	.18
CEO Funds		
oCEO Cdn	13.88	.07
oCdn Demo	8.14	.03
oRes Nat	14.81	.16
oTact Alloc	16.87	.08
CI - BPI C$		
oAct Amér	7.94	-.08
oAct Mond	21.78	-.15
oAct RER Md	7.41	-.05
oAct Intl	13.58	-.02
oAm Act RER	6.85	-.06
oRER Int Rl	7.26	-.01
CI - BPI U$		
ouAct Am U$	5.19	-.04
ouAct Int U$	8.87	—
ouAct Mnd U$	14.23	-.08
CI Funds Inc.C$		
oAmér lat	8.67	-.06
CI Funds (CE)		
zBPI MO II	8.58	-.06
CI Funds Inc.C$		
oAm Val RSP	9.89	-.04
oCI Eq can	4.79	-.02
oCI Europ	8.18	.02
oGlo Value	11.78	-.02
oIntl Value	10.50	.03
oCI Mondial	11.27	-.05
oPacifique	11.70	-.09
oCI RER Eur	9.85	.02
oRER Gl Val	9.85	-.01
oRER Intl	6.99	.01
oRER IntVal	10.14	.03
oRER Japon	6.43	-.02
oRER MarNou	7.15	-.07
oCI Intl	15.86	.04
oMar Nouv	10.28	-.09
oOblig can	5.37	.01
oCrois can	4.40	.01
CI Funds (CE)		
nDDJ can HR	18.49	.01
CI Funds Inc.C$		
oEquil intl	15.44	-.03
oGl FcVlRSP	9.83	-.01
oLand RERMd	7.77	-.02
oLandAm RER	10.06	-.07
oLand amér	12.91	-.09
oLand Can	9.69	.04
oOblig mnd	4.66	.02
oRER Am lat	9.73	-.07
oRERBiotMon	5.17	.06
oRER E@E Md	2.94	-.02
oREREcDémMn	7.81	-.03
oRER Gst Am	10.23	-.04
oRER Ges Md	8.24	—
oCI RER Pac	4.91	-.04
oRER PrCnMd	11.97	-.03
oRERScSanMd	9.32	-.02
oRER actMond	4.02	-.01
oREROblMond	4.86	.02
oRERSrFinMn	11.23	-.06
oRERTechMon	3.92	-.03
oRER TélMon	3.79	—
oRER équInt	10.43	-.02
oRER Ène Md	15.94	-.07
oRevenu can	9.29	.01
CI Funds U$		
ouAm lat U$	5.66	-.03
ouAmér U$	8.43	-.05
ouCI Euro U$	5.34	.02
ouMondial U$	7.36	-.02
ouCI int U$	10.36	.04
ouEqu int U$	10.09	—
ouGl Val U$	7.69	-.01
ouIntl Vl U$	6.86	.03
ouMar Nou U$	6.72	-.04
ouOb Mond U$	3.04	.01
ouPacif U$	7.64	-.05
CI Sector C$		
oAc E@E Mon	2.95	-.03
oActGestMon	8.33	—
oAct Jap	10.48	-.04
oActSec Mon	13.72	-.06
oAct euro	7.84	.02
oAmér lat	7.22	-.05
oBPI Act Am	5.25	-.05
oBPI ActInt	6.42	—
oBPI Act Md	5.76	-.03
oBiotec mon	10.60	.13
oActSec Can	5.56	.01
oAm Val	10.11	-.04
oCI FcVlSc	10.06	-.01
oCI Gst Am	10.46	-.04
oPacifique	7.21	-.06
oCI Intl	9.46	.02
oCan Sign	11.69	-.06
oEcoDémoMon	11.76	-.04
oEnergieMon	16.16	-.07
oEquil intl	9.37	-.02
oGlo ValSec	11.57	-.01
oHarb Sect	13.92	-.04
oIntl Value	10.51	.03
oLandSecAm	11.36	-.08
oLand Can	11.32	.03
oLandSecMon	7.81	-.01
oMar nouv	8.22	-.07
oMon PetSoc	6.51	-.03
oProdConMon	26.24	-.08
oScSantéMon	16.16	-.03
oCrt-Terme	8.87	—
oServFinMon	22.92	-.14
oSign Exp	9.32	.09
oSignResCan	12.82	.07
oSel can	10.85	.01
oSigAmPetSo	6.57	-.03
oTechno mon	11.84	-.08
oTélé mond	14.09	-.02
CI Sector U$		
ouActE@EMoU$	1.93	-.01
ouAct GsMdU$	5.44	.01
ouAct Exp U$	6.09	.07
ouAmérLat U$	4.72	-.02
ouAmPetSocU$	4.29	-.02
ouAmér U$	7.42	-.04
ouBPI AcAmU$	3.43	-.03
ouBPI AcInU$	4.19	—
ouBPI AcMdU$	3.76	-.02
ouBiotMondU$	6.92	.09
ouAm Val U$	6.60	-.02
ouCI Can U$	3.63	.01
ouCI FcVlSc	6.57	—
ouCrt-trm U$	5.79	—
ouEcoDémMdU$	7.68	-.02
ouEnergMonU$	10.56	-.03
ouEquil intl	6.12	-.01
ouEuro U$	5.12	.02
ouGst AmerU$	6.83	-.02
ouHarbSec U$	9.09	-.02
ouJaponaisU$	6.85	-.01
ouLandMon U$	5.10	—
ouLand CanU$	7.39	.03
ouMar NouvU$	5.37	-.04
ouMonPtSocU$	4.25	-.02
ouMondial U$	8.96	-.03
ouPacif U$	4.71	-.03
ouProConMdU$	17.14	-.03
ouScSanMonU$	10.56	—
ouCdn SignU$	7.64	-.02
ouSerFinMdU$	14.97	-.07
ouSel can U$	7.09	.02
ouTech monU$	7.73	-.05
ouTél mon U$	9.20	—
ouU$ S-Term	10.09	—
ouVal Int U$	6.87	.03
ouVal mnd U$	7.56	.01
CI Funds Cl F		
oRERIntValF	10.00	—
CI Harbour C$		
oHarbCr&Rev	12.49	-.03
oHarbour	12.80	-.04
CI Opps Funds C$		
yoAltrinsic	98.61	—
yoBPI Am Op	118.72	—
yzBPI GO III	92.66	—
yzBPI MO	19.45	—
ynCI Trident	174.52	—
yoLand GlOpp	111.54	—
yoMltiMgrOpp	99.36	—
ynMon Oc Inv	107.70	—
yoRER AO inv	99.22	—
yoRER MO III	98.84	—
ynRER Md Ocl	101.09	—

	VANPA	Chg
yoRER MO inv	103.54	—
ynRER MO Inv	100.00	—
CI Opps Funds U$		
youAltrinsicU	64.31	—
youBPI AmOpU$	77.42	—
yzuBPIGOIIIU$	60.43	—
ynuCI Trid U$	111.26	—
youLd GlOppU$	72.74	—
youMMgrOpp U$	64.80	—
ynuMnd Oc Inv	70.24	—
CI Portfolio		
oCI Eq Port	10.21	—
oCI RER EqP	10.21	-.01
oCIPRERCons	10.21	—
oCIPortCons	10.21	—
oCIPrtCrMax	10.00	-.02
oCIPortCroi	10.13	-.01
oCIPRERCr	10.11	-.02
oCIPRCrMax	9.99	-.02
CI Portfolio U$		
ouCIEqPortU$	6.67	.01
ouCIPtConsU$	6.67	.01
ouCIPtCrMaxU	6.53	-.01
ouCIPtCroiU	6.62	.01
CI Signature C$		
oAm pet soc	29.47	-.14
oRER amPSoc	7.43	-.03
oRERmndPSoc	7.02	-.03
oSign Can	13.34	-.07
oSign Div	12.49	.02
oSign Exp	9.19	.08
oSignResCan	10.60	.06
zRev Div	13.57	.03
oSel can	14.92	.01
oMnd petSoc	18.07	-.08
oÉquil can	12.98	-.05
oTit Rev Él	11.61	.01
CI Signature U$		
ouSig GlSmU$	11.80	-.04
ouAm PSoc U$	19.25	-.07
CIBC Placements		
nAct japon	8.26	-.01
nAct euro	12.75	-.02
nAmér lat	9.79	-.08
nApp Cap	20.31	-.07
nCdnImpAct	13.05	.01
nCdAcPrmOrd	16.83	.02
nCdn oblig	11.83	.00
nDividendes	17.38	-.01
nDémoAmNord	13.62	-.18
nEcon émerg	10.48	-.07
nÉnergie	15.74	-.06
nÉquilibré	15.37	-.01
nExt-Orient	8.21	-.02
nHypothé	11.82	-.00
nImmob cdn	11.78	-.03
nInt act	14.77	-.07
nInt oblig	10.68	.05
nMet Prec	6.86	.33
nMond tech	10.65	-.11
nPetSocCdn	17.32	-.05
nPet socInt	13.40	.03
nPet soc US	13.17	-.06
nRes cdn	9.53	.09
nRev mens	11.65	.00
nSocCdnEmer	12.03	-.02
nSoc financ	17.91	-.05
nValLiqEl	10.09	-.00
CIBC Protected		
zIndUSProt	8.44	-.10
zIndCdnProt	10.72	-.01
zIndIntProt	6.60	-.02
zIndEquProt	9.66	-.02
zIndOblProt	9.60	.00
CIBC Pt S Gest		
HCr Dyn	9.86	-.04
HCro Gest	9.84	-.03
HCr Éq Gest	9.85	-.02
HÉquil Gest	9.88	-.01
HREER CrDyn	9.81	-.04
HREER CrÉqu	9.86	-.02
HREER Cr Gs	9.81	-.03
HRev Pl Gst	9.86	-.01
HRev Gest	9.85	-.01
CIBC: Index		
nAsiePacInd	7.86	-.01
nIndMarcEme	8.91	-.07
nIndNasdaq	3.60	-.03
nInOblCdnCT	10.03	.00
nIndBoursUS	22.44	-.23
nIndObl Cdn	9.97	.00
nIndOblInt	9.74	.03
nInd cdn	15.01	-.01
nInd Euro	8.66	-.02
nInd intern	9.50	-.01
nREERIndEur	7.61	-.03
nREERIndInt	8.04	-.02
nREERIndNas	4.70	-.03
nREERInd US	10.26	-.10
nREERIndJap	5.52	-.03
Clarica Funds		
nAct AmCr	6.31	-.08
gAct AmCr A	6.34	-.08
nActCdnCr	12.59	.01
gActCdnCr A	12.59	.01
nAct Cdn Id	8.94	-.01
nAct Euro	8.84	-.00
gAct Euro A	8.91	-.00
gActCdnSo A	14.75	-.09
gAc cr Al A	11.85	.03
gActÉtrSo A	15.65	-.10
nAl Act Cr	11.75	.03
nAl Asia	7.61	-.02
nAl RessCdn	8.52	.08
nAm PetCp	8.63	-.03
gAm PetCp A	8.71	-.03
Amérifonds	11.10	-.11
gAsia Al A	7.70	-.02
gAsie-Pac A	6.72	-.00
nAsie-Pac	6.70	-.00
gCdn S/M A	18.09	-.00
nCdn S/M Cp	15.88	-.00
gCr&DivSumA	15.95	-.00
gCr RevSomA	14.08	-.08
nCroiss	11.16	-.04
gCroiss A	11.17	-.04
gDiv Can A	14.13	-.03
Divers 40	12.97	-.02
nDiv Can	13.90	-.03
nIdActAmRER	8.01	-.07
nIdAmTecRER	8.42	-.03
nIndEuroRER	7.48	-.04
nIndIntlRER	7.77	-.03
nIdJapRER	7.01	-.02
nInd Oblig	10.08	.01
nOblCrtTrm	10.05	—
gOblCrtTrmA	10.04	.00
nObl Mond	9.77	.03
gObl Mond A	9.79	.03
nObl Rnd Él	9.73	-.00
Oblig	11.42	.01
gResCdnAl A	8.56	.08
nRevenu	10.32	.01
gRevenu A	10.34	.01
nSc&Tech Md	8.00	-.05
nSom AcCdn	14.65	-.09
nSom AcÉtr	15.15	-.09
nSom Cr&Dv	16.24	-.00
nSom Cr&Rv	13.70	-.08
nSup Amér	17.70	-.17
gSup Amér A	17.85	-.17
nSup Hypo	10.21	.00
nSup Intl	12.45	.05
nSup Mr Ém	7.68	-.01
gSup MarÉmA	7.70	-.01
nSup Oblig	11.10	.01
gSup Int A	12.78	.05
gSup hypo A	10.33	.00
nSup obl A	11.26	.01
gSéc Can A	16.08	-.05
nSéc Can	15.95	-.05
nVal GC Can	10.45	-.02
nVal GC Mnd	10.74	-.06
Varifonds	14.79	-.04
nÉquil Cons	9.77	-.01
nÉquilibré	10.62	.01
CLARICA PORT		
ygAsie-Pac A	6.41	-.06
ynAsie-Pac	6.42	-.07
Clarington Cdn$		
oAct mond	13.93	-.06
oAct intl	12.04	-.01
oAmér crois	7.47	-.07
oAsie-Pac»	10.83	-.04
oCan Croiss	9.66	-.05
oRev c t	10.53	-.00
oCatValMd	9.61	-.03
oCatActCdn	10.11	-.03
oAct mond	8.53	-.04
oPet soc mo	9.71	-.01
zCatÉcoNm	5.82	-.08
oCtScSntM	8.39	.04
oCtVScAFC	9.85	-.09
oCdn act	18.44	-.06
oCdn div	9.84	-.02
oCdn oblig	10.46	.01
oCdn revenu	9.18	-.02
oCdn équil	14.81	-.04
oCommmond	10.32	-.06
oComm mond	7.40	-.03
oMond Rev	8.34	-.03
oNavellier	4.13	-.07
oNavell RER	4.71	-.08
oNavellier	5.03	-.08
oPetSoc Cdn	16.37	.14
oPetSoMon	14.63	-.00
oPet Soc ÉU	15.05	-.09
oRER ComMnd	2.97	-.02
oRER Md Rev	9.11	-.03
oRER Tech	3.64	-.04
oRERActIntl	7.29	-.00
oRER ActMon	8.18	-.04
oTechnologi	3.48	-.03
Clarington US$		
ouAct mondU$	9.10	-.01
ouAct IntlU$	7.87	.02
ouAmér crU$	4.88	-.03
ouCommMondU$	6.75	-.02
ouMnd Rev U$	5.45	-.00
ouNavellier	2.70	-.04
Coop/Warburg		
oAmplvalcap	5.66	-.07
oAct Int	7.95	-.01
omoncapris	5.19	-.02
oMonde tel	4.42	-.04
Héritage/Coop		
oCdnPremier	15.98	.03
oCdn princ	9.56	-.01
oCdn oblig	10.38	.01
oCdn équil	10.00	-.02
-Cormel		
ynActions	6.50	-.08
ynEquilibré	14.55	-.10
-COTE 100		
ynEXP	18.62	—
ynExcel	11.62	—
ynPREMIER	22.69	—
ynREA	14.99	—
ynuU.S.	12.47	—
ynuVTA Ac Am	9.09	—
ynVTA Ac Cdn	10.84	—
ynVTA Rev	10.56	—
ynVTA Rep	10.54	—
Credential Funds		
nPt Actions	8.20	-.05
nPt Crois	8.81	-.05
nPt Équil	9.54	-.03
-Crystal		
Enh IndRSP	8.60	-.01
-CTI Fonds		
y ActionsCan	12.26	.05
y Croissance	4.64	-.03
y Oblig can	9.59	-.01
Desjardins		
nActions	26.27	-.04
nAmericain	9.90	-.12
nAsie/Pac	9.97	-.01
nCroissance	18.27	-.10
nDivers Mod	11.17	-.02
nDivers Sec	10.71	-.01
nDivers amb	10.62	-.03
nDivers aud	11.81	-.03
nDividende	16.46	.00
nEnviro	16.80	-.02
ynEth N Amér	8.05	-.01
nEurope	9.37	-.04
nHypoth	4.57	—
nIntern	32.52	-.20
nMond équil	8.74	-.05
nOblig	5.25	.00
nPromettrs	9.32	-.05
nQuébec	13.25	-.05
nRER Intl	9.24	-.06

	VANPA	Chg
nSc et Tech	6.40	-.05
ynSélCartier	11.62	.01
ynSél amér	7.25	-.01
ynSél can	11.68	.01
ynSél mond	9.91	-.01
ynSél équil	10.21	-.00
nÉquilibré	15.01	-.03
ynÉth Équil	9.57	-.01
ynÉth Revenu	9.36	-.01
-Diamant		
ynDiamantSCC	10.32	-.02
Dyn Balanced		
oFds de Fds	9.52	.03
zDynPrAssMd	4.88	-.01
zDynPrAssoc	5.16	—
oAssoc mond	12.39	-.03
oAssociés	8.10	—
Dyn Focus +		
oDy eq Fc +	9.05	.01
oDynFc+ Am	7.33	-.06
oDynFc+Can	9.67	.03
oDyn ges rc	11.67	-.07
oCat mon SF	5.03	-.03
BFo+ Cat am	5.38	-.03
oFo+FidRev	11.33	-.01
oFo+Cat can	6.14	—
Dyn Income		
oDyn	9.42	—
oDyn Revenu	5.07	.01
oDyn Div	6.82	.01
oDyn marmon	5.17	—
oDyn Ob Md	4.33	.01
DYNAMIC MUTUAL		
yoDyn Act St	10.42	—
Dynamic Power		
oDynP Éur	4.44	—
oDynP crint	4.48	-.03
oDynPwrCrCn	14.80	.12
oDyn Pwr Ob	4.84	—
oDyn Pwr éq	5.84	.03
oDynP croca	5.20	.04
oPwrCatCrAm	3.96	-.04
oPwrCrAm C$	5.28	-.06
ouPwrCrAmU$	3.45	-.03
oPwrRERCrAm	3.77	-.05
Dynamic Spec		
oImmob can	12.24	-.01
zDyn Québec	8.11	-.01
oDyn RÉA	10.92	-.05
oDyn monimm	5.72	—
oDyn montec	2.93	-.04
oDyn MonSS	4.34	—
oMét préMnd	7.16	.14
oDyn ResCan	7.57	-.04
oDynResMond	9.20	.10
oTechmonRER	1.52	-.02
oImmob mond	20.41	—
oScsantémon	4.73	—
oMétPrécCan	2.67	.08
oRERScSanté	3.32	—
oTech mond	1.55	-.02
Dynamic Value		
oCat Val am	4.65	-.05
zDynPrAmér	4.67	-.05
zDynPrCrDiv	6.21	-.01
zDynPrInt'l	5.46	-.02
oDyn Cr Div	7.89	-.02
oDyn ex ori	5.83	—
zDyn Pet Cp	3.59	-.01
oDyn valCan	4.84	—
oDyn valEur	4.58	—
oDyn valint	4.76	-.01
oVal Canada	20.10	-.04
oRERValEx-O	3.37	-.01
oRER Val am	4.65	-.05
oRERValEuro	4.04	.02
oRERVal int	4.19	-.02
oVal Ex-Or	12.69	-.04
oVal am C$	11.77	-.12
ouVal am U$	7.69	-.06
oVal euro	17.21	.06
oVal int C$	12.43	-.05
ouVal int U$	8.12	-.01
E&P - Advisor		
oActCan Cab	21.59	-.02
oAct Intl	9.50	-.01
oAct Md RER	5.55	-.05
oAct Mond	9.89	-.09
oActif oblg	9.97	.01
oActions	9.53	-.03
oAct euro	7.76	-.03
oAct qual	10.05	-.02
oAm MC RER	9.07	-.08
oAmér crois	18.82	-.24
oAm Cro RER	7.44	-.09
oAm moy cap	10.83	-.11
oAsia crois	11.93	-.01
oCro & Rev	10.16	-.03
oMdMStylCab	15.49	-.11
oMond Sect	8.91	-.04
oNouv Vague	11.97	-.01
oOcc croiss	19.91	.11
oPt Cr Max	9.86	-.03
oPt Cr Gest	9.58	-.05
oPt Équil	10.16	—
oRev men él	11.42	.01
oRot de sec	10.89	-.01
oTotal Act	9.62	-.04
oVal sûres	18.62	-.05
oÉquilibré	11.76	-.02
Emissary Funds		
oAct can	10.10	-.03
oRevFixeCan	10.09	—
nUS Sm/Mid	9.10	-.02
Port Ensemble		
yoPt Act Cns	8.88	-.01
yoPt Act dyn	6.93	-.01
yoPt Act mod	9.59	-.01
yoPt RER dyn	8.55	-.01
yoRER ActCns	9.05	-.01
yoRE ConEns	8.92	-.00
Ethical Funds		
nActAmérNo	22.06	-.32
nAct Gl RER	7.42	-.05
nAct NA RER	5.46	-.08
nAct Spé	10.33	.08
nAct Can	10.50	-.03
nAct Glob	7.70	-.05
nCroissance	11.62	.00
nÉquilibré	14.81	-.02
nFron Pacif	2.35	-.01
nOblig Mond	5.04	.02
nRevenu	10.05	.00
EVOLUTION AVIX		
oActCdGrCap	11.79	-.01
oAct cdnVal	13.73	-.06
oAméricain	5.57	-.07
oÉquilibré	11.57	-.02
oExp Québec	15.21	-.09
oLd Mnd RER	7.82	-.05
oLeadrs mnd	8.16	-.05
oObligation	10.01	.01
oREA	11.22	-.06
oRER Amér	5.16	-.07
oRépAct cdn	9.93	-.01
EVO VALOREM		
oAct Am	5.33	-.07
oAct Cdn-Vl	11.98	-.03
oAct Mond	6.24	-.04
oDividendes	9.01	-.00
oDémo Cdn	7.37	-.03
oFin Techno	5.31	-.01
oOb Cdn-Val	10.62	.01
oQuébec	9.25	-.06
oRep actif	10.61	-.01
oSélection	7.15	-.04
oTend Demo	7.39	-.02
EVOLUTION AZURA		
yoCdaMondRER	7.98	-.01
yoCons cdn	11.09	-.01
yoCroiss Cdn	12.09	-.02
yoCrois Mond	10.13	-.01
yoEquil Cdn	12.23	.00
yoEquil Mond	10.56	-.01
yoFrtCroiCdn	8.10	-.01
yoScAvMdRER	4.92	-.00
yoSecAvenMnd	8.11	-.00
-Excel Funds		
oEquil can	4.25	-.01
oFond China	1.79	-.01
oInde	5.44	-.18
-FMOQ		
ynAct Can	16.13	—
ynAct Intl	8.44	—
ynMM	10.01	—
ynOblig can	10.30	—
ynOblig intl	9.77	—
ynOmnibus	19.37	—
ynPlacement	19.48	—
ynÉquilibré	10.72	—
FID Soc St Cap		
oAct Disc	11.82	.02
oCrois Amér	10.71	-.10
oCrois Euro	11.47	.01
oCr Japon	11.88	-.04
oExpan Cda	11.81	-.03
oExt-Orient	12.83	-.02
oFront Nord	11.37	-.04
oPet Cap Am	11.95	-.03
oPort Intl	11.02	-.07
oPot Am	12.67	.09
oRess Nat	11.73	-.05
oRev CT Can	10.09	—
oSoin Santé	9.48	-.02
oProd Cons	11.23	-.18
oServ Fin	11.20	-.11
oTech	9.74	-.09
oTélécomm	8.28	.02
oÉquil Can	10.89	.01
Fidelity C$ Sr-A		
oAct Disc	18.55	.02
oAmér Lat	8.20	-.03
oCr AmérRER	7.91	-.07
oCrois Amér	24.30	-.22
oCrois Euro	19.53	.03
oCr EuroRER	7.59	.01
oCr Japon	11.43	-.04
oCr Jap RER	5.78	-.02
oDyn Cda	10.80	.06
oExpan Cda	23.49	-.04
oExt-Orient	30.51	-.06
oExt-Or RER	7.86	-.01
BFidPtMdRER	9.98	-.02
BFidPtMd A	10.02	-.02
oFront Nord	17.07	-.06
oGr Cap Can	19.35	.10
oObl CT Can	10.29	—
oOblig Can	11.87	.01
oOutremer	9.50	-.05
oOutrem RER	7.31	-.03
oPet Cap Am	24.17	-.06
oPort Intl	28.57	-.17
oPot Am RER	12.52	.08
oPot Am	12.80	.08
oPtl Mar Em	7.39	-.04
oRER Pt Int	8.27	-.05
oRER Rép Md	8.58	-.04
oRA Can	19.52	-.05
oRép Mond	15.35	-.06
oTitAmRdElA	9.12	-.01
oÉquil Can	13.81	.01
Fidelity Ser T		
oRA Can	14.77	-.03
oRép Mond	14.02	-.05
oÉq Can	15.00	.01
Fidelity U$ Sr A		
ouAm Lat U$	5.36	-.01
ouCro Am U$	15.87	-.13
ouCr Euro U$	12.76	.04
ouCrJapon U$	7.47	-.01
ouExt-Or U$	19.93	-.01
BuFid PtMdU$	6.55	—
ouHtRd Mn U$	5.96	—
ouOutremerU$	6.21	-.02
ouPetCpAm U$	15.79	-.02
ouPtl Int U$	18.66	-.09
ouPot Am U$	8.36	.06
ouPtMarEm U$	4.83	-.02
ouRép MondU$	10.03	-.02
Fid Focus C$ SrA		
oRER Tech	3.59	-.03
oRER Télé	4.16	.01
oRess Nat	13.92	-.06
oServFinRER	11.00	-.11
oSoin Santé	16.52	-.03
oSoiSté RER	8.68	-.02
oProd Cons	15.66	-.25
oServ Fin	17.08	-.17
oTech	9.44	-.08
oTélécomm	4.13	.01
Fid Focus U$ A		
ouPr Cons U$	10.23	-.15
ouRes Nat U$	9.09	-.03
ouServ FinU$	11.16	-.09
ouSoinSntéU$	10.79	-.01

	VANPA	Chg
ouTech U$	6.17	-.04
ouSp télé U$	2.70	.01
First Trust C$		
o10UncmVI00	7.17	-.09
oAct Ved 01	16.23	.03
oBiotec2000	8.99	.06
zLCC 1999	15.84	-.05
oLCC 2000	12.17	-.05
oLCC 2001	13.53	-.07
oFinMon2000	13.18	-.16
oFinMon2002	14.49	-.10
oGrSocMnd01	13.37	-.09
zGr Marq 98	15.29	-.13
Instit Fin	21.84	.02
zInst Fin98	20.08	.03
zInt DJ 99	2.27	-.04
oNv Econ 00	3.30	-.04
zO 10 98	16.84	-.16
zO 10 99	15.01	-.15
oPharma 00	11.60	.01
oPharma 01	11.80	.01
Pha RER 00	12.23	.02
xzPharm 97	10.69	-.08
zPharm 98	20.35	-.06
Pharm 99	17.09	-.04
zTech 98	14.63	-.07
Tech 99	10.24	-.09
Tech 2000	5.80	-.01
Tech 2001	11.16	-.11
xzTech 97	14.01	-.05
RcNA RER00	4.31	-.05
First Trust U$		
ou10UnVI00U$	4.68	-.04
ouBiotech U$	5.87	.06
ouFinMond U$	8.61	-.08
ouFinMon02U$	9.47	-.04
zuGr Marq U$	9.99	-.05
zuInt DJ 99	1.48	-.02
ouNv Ec 00U$	2.15	-.02
zuO 10 U$ 99	9.81	-.07
zuO 10 U$ 98	11.01	-.07
ouPharma 00	7.58	.03
ouPharma 01	7.71	.03
xzuPharm97 U$	6.98	-.00
zuPharm98 U$	13.30	.00
uPharm 99U$	11.17	.01
xzuTech 97 U$	9.16	-.00
zuTech 98 U$	9.56	-.02
zuTech 99 U$	6.69	-.04
uTech 2000	3.79	.01
uTech 2001	7.29	-.05
-FISQ		
oFISQ Muni	5.31	.00
oFISQ 0 cpn	5.44	.01
-Fonds Cr Select		
ynCr Sélecte	202.47	—
FrkTmp-Bstt-F C$		
nAct Cdn CF	5.40	-.02
nAct amér	35.35	-.52
nAct amérR	4.15	-.06
nAct cdn	57.90	-.20
nAct intl	10.94	-.02
nDividende	21.95	-.07
nGrande cap	12.93	-.07
oMM Fisc	10.22	—
zMicrocap	21.83	.04
nMulti RER	4.57	-.05
nMultinatCF	4.70	-.06
nMultinat	25.28	-.32
nOblig	12.84	.02
nOblig CF	5.29	.01
nPetite cap	46.59	-.14
nPet cap CF	5.89	-.02
nRetraite	22.45	-.05
nRevenu	13.04	.03
FrkTmp-BissF U$		
nuAct amér	23.10	-.27
nuAct intl	7.15	.01
nuMultinat	16.52	-.16
nuMltntlCFU$	3.07	-.03
FrkTmp-Bissett-A		
nAct Cdn CF	5.36	-.02
oAct amér A	34.83	-.51
oAct amérR	4.08	-.06
oAct cdn	57.01	-.19
oAct intl	10.74	-.02
oDividendeA	21.62	-.06
oGrande cap	12.70	-.08
nMM Fisc	10.17	—
zMicrocap	21.48	.04
oMulti RER	4.48	-.06
oMultinatCF	4.65	-.06
oMultinat	24.91	-.32
oOblig	12.72	.02
nOblig CF	5.25	.01
oPetite cap	45.82	-.14
nPet cap CF	5.85	-.02
oRetraite	22.11	-.06
oRevenu	12.82	.02
FrkTmp-BissA U$		
ouAct amér	22.76	-.27
ouAct intl	7.02	.01
ouMultinat	16.28	-.16
nuMltntlCFU$	3.04	-.03
FrkTmp-FrnkIn C$		
oAmCrDyn CF	4.07	-.01
oCr Mond CF	4.24	-.02
oCroissance	3.51	-.02
oJapon CF	4.42	—
oMondTélé	2.17	-.01
oMondTéléCF	3.72	-.02
oMonTéléR	2.73	-.01
oRER Cr Md	3.58	-.02
oRERpCap	3.06	-.02
oSan/BioRER	3.72	.01
oSan/Bio	5.05	.02
oSan/Bio CF	4.02	.02
oTech RER	2.52	-.01
oTech	2.25	-.01
oTech CF	3.72	-.01
oUSCrdynR	3.08	-.01
oUSCrdyn	2.31	-.01
oUS PtCap	11.75	-.06
oUS PtCapCF	4.29	-.03
oCrGrCapR	3.20	-.03
oCroGrCap	3.07	-.03
oCroGrCapCF	4.09	-.04
FrkTmp-FrkIn U$		
ouAmCrDyn CF	2.66	—
ouCroGrCap	2.01	-.01
ouCr Mond CF	2.77	-.01
ouCroissance	2.29	-.01
ouFrkl MM CF	10.13	—
ouJapon CFU$	2.89	.01
ouMondTéléCF	2.43	-.01
ouMondTélé	1.42	—
ouSan/Bio	3.30	.02
ouSan/Bio CF	2.63	.02
ouTech	1.47	—
ouTech CF	2.43	—
ouUSCrdyn	1.51	—
ouUS PtCapCF	2.80	-.01
ouUSPtCap	7.68	-.02
ouCroGrCapCF	2.67	-.02
FrkTmp-TmplInC$		
oAct Cdn	10.57	—
oAct Cdn CF	5.43	.01
oCdn RépAct	7.70	—
oCroissance	10.47	-.04
oCroiss CF	5.09	-.03
oEmergents	7.49	-.05
oEmerg CF	5.25	-.03
oEqu Mond	7.12	—
Equilibré	8.82	—
oEuro CF	5.15	—
oIntl Act	15.57	-.01
oIntl ActCF	4.72	—
oMond Oblig	8.90	.03
oMd Pet Soc	15.39	—
oMdPetSocCF	5.78	—
oRER Croiss	4.95	-.02
oRER IntAct	4.49	—
oRER MnPtSc	5.92	-.01
oRER Émerg	4.14	-.02
oRERÉquimond	4.99	—
FrkTmp-TpltnU$		
ouCro CF U$	3.33	-.01
ouCroissance	6.84	-.01
ouEmergents	4.89	-.02
ouEmerg CF	3.43	-.01
ouEqu Mond	4.65	.01
ouEuro CF U$	3.37	.01
ouIntl Act	10.18	.03
ouIntl ActCF	3.08	—
ouMnd Oblig	5.82	.04
ouMdPetSocCF	3.78	.01
ouMndPtSocU$	10.06	.03
FrkTmp-Mutual C$		
oMutRER bal	5.29	-.03
ouMutBalCFU$	3.25	-.01
oMut Bal	6.38	-.04
ouMut Bal	4.17	-.01
oMut Bal CF	4.98	-.03
-Front Street		
Mult Opp	2.47	.06
Spec Opp	1.79	.01
gTEGF	11.60	-.01
gTEGF II	11.60	-.01
-FÉRIQUE		
nActions	45.03	-.15
nAmericain	10.16	-.08
nCroissance	11.90	.02
nEquilibré	41.30	-.01
nIntl	6.99	-.04
nOblig	36.55	.03
nRev CT	34.35	.00
-GBC Fonds		
nCrois Can	32.51	-.17
nCrois NA	13.57	-.10
nuCro NA U$	8.87	-.02
nInternat'l	12.21	-.18
nOblig Can	11.33	.05
Georgian Cap.		
nGlobal 24F	7.33	-.08
nNorth 24F	10.26	-.08
nObligation	10.28	.00
nGloFinSer	9.64	-.10
-GlobeInvest		
ynuGFM U$	7.54	—
-Goodwood Funds		
yoGoodwood A	20.95	—
yoGoodwood B	9.89	—
GGOF Alex - Cls		
MondTechno	6.86	-.08
RERcroimon	5.30	-.04
RER équint	4.84	—
Croissmond	6.87	-.04
Monptecap	9.76	-.01
GGOF Alex - Mut		
nAlxCramér	5.73	-.06
oAlxmonbio	4.78	.05
oRERcroimon	5.22	-.03
oRER Éq Int	4.92	-.01
oTch Md RER	3.22	-.03
oAlx croiss	13.37	.02
oCroisseuro	8.66	-.01
oCroissmon	6.61	-.04
oMonptecap	9.42	—
oMondTechno	6.70	-.07
oÉquil Can	11.26	-.01
GGOF Cent - Mut		
oAmé gr cap	9.39	-.10
oRER val am	8.84	-.08
oMar émerg	8.89	-.08
oCenmoncomm	4.94	-.03
oCenvaljap	8.62	.01
oCenvalmond	8.19	-.02
oCentvalamé	12.34	-.11
oCenvalcan	11.39	-.02
oÉquil Can	18.36	.01
GGOF Cent - Cls		
Amé valeur	12.95	-.12
RER val am	8.98	-.08
Centéquica	18.22	.01
GGOF Grd - Cls		
Dividmensu	8.77	.02
Oblig Can	9.92	—
RER revint	9.41	.01
RERrevétr	10.76	-.01
Actionscan	11.89	-.05
Entreprise	26.29	-.04
Revmenéle	9.45	.01
GGOF Grd - Mut		
oOblig Can	10.00	—
oRER revint	9.44	.01
oActionscan	11.56	-.05
oCan grdcap	12.45	-.02
oDividmensu	8.39	.02
oEntreprise	25.27	-.04
oRevmenéle	9.13	.01
oRERrevétr	10.85	—
oAct Intl	9.96	-.04
oAct Mond	9.59	-.09
oCro Div	10.99	-.04
oOb Cn RdÉl	10.47	.01

	VANPA	Chg
-Highstreet		
y uYears U.S.	22.24	—
-Hillsdale Hedged		
ynAggCdnArbl	120.39	—
ynAggCdnArb	16.90	—
ynCdn MN Eq	12.63	—
ynCdn MN Eql	108.40	—
ynuEu Crv Dyn	8.28	—
ynuUSMkNeutra	11.85	—
HSBC Class A C$		
nAct Amér	20.24	-.19
nActGLRER	6.89	-.04
nAct Am RER	6.92	-.06
nActions	25.16	.00
nAct Glob	10.79	-.06
nAsie Pacif	8.15	-.02
nCr Pet Cap	16.10	.02
nEquilibré	18.52	-.01
nEuro	20.97	—
nHypo	11.43	.00
nIntlTitTec	3.81	-.03
nMar Émerg	6.08	-.03
nOblig Can	12.22	.01
nObl Md RER	10.45	.01
nRevenu Div	21.14	-.00
HSBC Class A U$		
nuActAmRERU$	4.52	-.03
nuAct Amér	13.23	-.09
nuActGLRERU$	4.51	-.01
nuActions	16.44	.05
nuAct Glob	7.05	-.02
nuAsie Pacif	5.32	.01
nuCr Pet Cap	10.52	.04
nuEquilibré	12.10	.03
nuEuro	13.71	.04
nuHypo	7.47	.02
nuIntlTitTec	2.49	-.01
nuMar Émerg	3.97	-.01
nuOblig Can	7.98	.03
nuObl Md RER	6.83	.03
nuRevenu Div	13.81	.04
HSBC Class B C$		
nAct Amér	8.81	-.08
nAct Am RER	9.09	-.10
nActions	10.09	.00
nAct Gl RER	9.29	-.10
nAct Glob	9.69	-.10
nAsie Pacif	11.73	—
nCr Pet Cap	11.18	.01
nEquilibré	10.02	-.01
nEuro	10.43	—
nHypo	10.01	.00
nIntlTitTec	7.95	-.05
nMar Émerg	11.21	-.10
nOblig Can	9.98	.00
nObl Md RER	9.20	—
nRevenu Div	10.42	-.00
HSBC Class B U$		
nuActAmR U$B	5.94	-.05
nuAct Amér	5.76	-.04
nuActGLRU$ B	6.07	-.05
nuActions	6.59	.02
nuAct Glob	6.34	-.05
nuAsie Pacif	7.67	.02
nuCr Pet Cap	7.31	.03
nuEquilibré	6.55	.01
nuEuro	6.82	.02
nuHypo	6.54	.02
nuIntlTitTec	5.19	-.02
nuMar Émerg	7.33	-.05
nuOblig Can	6.52	.02
nuObl Md RER	6.01	.02
nuRevenu Div	6.81	.02
HSBC Class F C$		
nEquilibré	10.06	-.01
HSBC Gestion com		
nAct Amér	17.04	-.16
nGc act can	23.90	.02
nGcactint	11.73	-.01
nGcCrPetCap	15.06	.01
nGccrlgtrme	7.86	-.14
nGcobligcan	10.99	.00
nGcoblint	10.07	.02
nGcrevdivcn	14.96	-.01
Fonds Hartford		
gAct Cn DSC	9.13	-.03
Act Cdn SC	9.25	-.03
Act ÉU SC	7.39	-.09
gAct ÉU DSC	7.32	-.09
gCh Glo DSC	7.55	-.05
Chef Gl SC	7.68	-.05
gCons DSC	9.59	-.02
Conseil SC	9.64	-.02
gOblig DSC	4.98	—
Oblig SC	5.04	—
gPlVa EUDSC	9.74	-.07
PlValEU SC	9.74	-.07
ING Fonds		
oAct Ausas	10.91	-.00
oActAus RER	10.54	-.00
oAct E-U	7.82	-.09
oAct E-U R	7.72	-.09
oAct Japon	8.18	-.02
oActJap RER	8.13	-.02
oActMarEmr	11.08	-.04
oAct Mond	9.11	-.07
oAct cdn	8.97	.00
oActeurRER	7.62	-.03
oAct euro	7.77	-.03
oCommun cdn	6.05	-.05
oCommun mon	2.49	-.01
oOblig cdn	10.09	.01
oPetSocCan	13.24	.09
oRER Act Md	9.03	-.07
oRes cdn	12.14	.08
oSerFinCdn	10.42	-.05
oTech Mond	4.38	-.04
-Integra Funds		
nAcadian It	4.18	-.01
nAnlCoreUS	5.43	-.06
nCons Alloc	11.98	-.02
nDiversifié	25.22	-.04
-Integra Funds		
nICM AC VC	10.75	-.04
nICM Ac Int	11.70	.01
nICM Act	13.01	-.02
nICM Oblig	15.96	.01
nICM US PCp	8.20	-.07
nICM US VCr	8.33	-.09
nICM Équil	13.04	-.01
-Integra Funds		
nNWQ EU GC	6.35	-.05
nObligation	5.58	.01
nRép croiss	11.73	-.03
nRépart Str	11.66	-.03
Investors		
BAct Cdn	13.37	-.04
BAsiatique	10.24	-.03
yBBiensImmob	4.62	—
BCan ResNat	12.36	.10
BCdn LC Val	15.22	-.09
BCdnSmlCpGr	11.41	.01
xBCdnRevÉlev	8.33	-.01
BCro Lat Am	8.51	-.07
BCrois Mond	6.44	-.03
BCro Plus	9.48	-.03
BCrois Retr	8.67	-.04
BCrgrcp E.U	15.38	-.21
BCr MC Euro	12.75	-.04
BCroissance	13.09	-.09
BDevouv E-U	19.68	-.21
BDividendes	17.38	-.02
BEnt Québec	14.11	-.08
BEnt Cdn	8.81	-.03
BEuropéen	11.25	-.03
BFus & Acq	12.29	-.07
BGbl SciTec	9.95	-.07
BGl Serv Fn	9.50	-.04
BGl Com Él	3.03	-.04
BGlobal	11.35	-.07
gGlo Oblig	5.11	.02
gHypo	4.97	—
BJaponais	10.19	-.01
BMutuel	14.13	-.03
BNord-Amér	20.09	-.15
xgOblig Entp	10.04	.01
gOblig Gouv	4.83	.00
BPacifique	6.40	-.03
BPetCap Cdn	18.08	.06
BRet Cr Él	9.30	-.03
BRetraitePl	7.06	-.01
gRevenu	5.49	.00
BRev Plus	6.73	-.00
BRépart	5.33	-.00
BSumma	10.07	-.06
BVlgrcapE.U	62.46	-.61
BÉquil Cdn	11.36	-.03
GI/1World		
BDynamique	7.95	-.04
BEnr Dyn	8.30	-.02
BEnrModDyn	9.65	-.02
BMod Dyn	9.26	-.04
BModéré	8.94	-.02
BPrudent	9.90	-.01
BPrud Mod	9.54	-.01
GI/AGF		
BCdn Equil	15.16	-.03
BCdn Gro II	12.14	-.00
BCro Asie	8.23	-.02
BCr Can Div	11.46	.02
BCrois Amér	6.61	-.10
BCrois Can	12.46	-.00
BIntl Equ	10.28	-.07
gOblig Intl	9.78	.01
BRER Cr Am	6.65	-.10
BUS Gro II	12.59	-.18
GI/Beutel		
BAction Can	13.88	-.05
zCan Pet Cp	18.58	-.05
BÉquil Can	12.60	-.03
GI/Fidelity		
BFidActCdn	9.39	.02
BFidActamér	7.85	-.08
BFidActint	8.10	-.06
BFidrépcan	10.09	-.03
IG/JANUS		
oAcAmér	4.75	-.05
oAct Intl	6.13	-.04
GI/MAXXUM		
BDividendes	13.90	-.00
xBRevenu	10.16	.01
GI/100% RER		
BRER Cr Eur	9.94	-.03
BRER Cr Jap	5.65	-.01
BRER GSc&Tc	4.10	-.03
BRER Global	9.18	-.05
BRERValGCEU	9.90	-.10
GI/Sceptre		
BAction Cdn	13.14	-.01
BCdn Équil	11.60	-.02
xgOblig Cdn	10.79	.01
GI/Scudder		
BCan Tou Cp	9.98	-.01
BCrois Euro	8.44	-.03
BMar Émerg	8.32	-.07
BRép Amér	12.03	-.10
IG/Templeton		
gAct Intl	9.87	-.01
xgOblig Mond	8.77	.03
BRép Mond	11.10	-.02
Jones Heward		
oAmér C$	16.53	-.21
oAmér C$	6.86	-.09
ouAmér U$	10.80	-.11
oEquil Can	14.58	-.04
oFonds Ltée	16.82	-.01
oOblig	11.00	—
K-A Conseiller		
oActMondRÉR	6.95	-.04
oAl actions	7.27	-.02
oAlt croiss	6.03	.00
oComm-e RÉR	4.12	-.05
oSci&TecRÉR	3.70	-.03
Fonds Keystone		
oSaxon P Sc	8.20	.02
Keystone		
oEnrCrRevÉq	55.99	-.15
oEnrCr Lg T	62.76	-.11
oEnrCrMxAct	64.64	-.16
oEnrCrMxLgT	56.96	-.19
oNE CrMxLT	66.10	-.15
oNE Cr LT	63.76	-.13
oNE RvCrPr	58.24	-.11
oEnRevCrPr	56.22	-.12
oNE CrM.act	65.58	-.34
oNE ÉqCrRv	59.07	-.22
Fnds Pr Keystone		
oPr eu éli	3.40	-.02
oKSmdélite	2.94	-.03
oEu éli RÉR	3.66	-.02
oMd éli RÉR	3.12	-.03
-Laketon Invest		
nAct intern	138.71	-.15
nAct mond	145.81	-1.29

	VANPA	Chg
nBond	167.63	.11
nCdn Equity	78.93	-.09
nPrCrActAm	127.65	-1.73
nPrCrActCan	7.11	-.02
-Lasalle		
yoActions	5.49	—
yoEquilibré	5.71	—
-Lawrence Asset		
ynHiPays-Equ	19.57	—
ynHiPays-Pfd	25.00	—
-Leeward Capital		
ynBull&Bear	1292.52	—
-Lion Funds		
EV ResNat	10.38	-.02
Mack - MAXXUM T		
oRetraite	14.93	-.03
Mack Cund Cl T		
oÉquil can	14.93	-.04
oCdl md eq	15.09	-.10
Mack Ivy Cl T		
oIv Cr Rev	14.98	-.09
oGlo Bal	14.75	-.08
Scudder Adv		
oCdn Bond	10.89	.01
oCdn Equity	10.09	.00
oCdn Sml Co	13.41	.05
oEmerg Mkts	10.11	-.08
oGlobal	9.27	-.03
oGreaterEur	8.49	-.03
oPacific	6.15	-.01
oSci Biolog	9.47	.02
oShTermBond	10.19	.00
oUS Gro&Inc	8.09	-.10
Scudder Classic		
zCdn Bond	10.47	.01
zCdn Equity	25.33	.01
zCdnSmallCo	11.95	.04
zGlobal	19.12	-.06
zGreaterEur	22.68	-.08
zPacific	10.20	-.01
zShTermBond	11.86	.00
zUS Gro&Inc	13.52	-.16
Mack Univ T		
U Can éq	14.30	-.08
Mack Multi Strat		
oActCvAc/Vd	9.95	—
ouMultistrU$	6.83	—
oMultistrat	10.70	—
Mack Capital C$		
oAct md Cap	6.82	-.04
oSci&TecCap	3.57	-.03
oCC Rd Gêré	9.95	.00
oCC am val	7.56	-.09
oCCcangesrn	10.18	.00
oCdl CC val	11.82	-.04
oComm-e Cap	4.15	-.05
oHorizonCC	10.86	-.02
oIvyEntCap	12.24	-.11
oIv CC act	11.11	-.07
oIvycapcan	10.94	-.07
oKS P CC eu	7.13	-.04
oKS P CC eu	6.40	-.07
oU CC Ave	7.99	-.02
oU CC Int	7.75	-.02
oU CC am fc	4.86	-.04
oU CC CanCr	10.60	-.08
oU CC euro	10.21	-.02
oU CC g sél	7.61	-.05
oU CC g sél	6.71	-.08
oU CC gest	9.17	-.04
oU CC md et	6.36	-.07
oUnCC TdCr	9.03	-.08
oUng.selE-O	10.33	.01
oUnccmdimm	11.72	.03
oUnCCmdress	16.68	.07
oUnmdforcro	7.77	-.06
oUnCCSciSan	7.73	-.01
oUnccmdSc&T	3.33	-.06
oUnCCmdmepr	27.25	.34
oUngsélint	8.26	-.02
oUn gsélJap	8.30	-.01
oUnCCSerFin	9.48	-.07
oUnv DivEqu	6.99	-.05
oUnvEmeTech	1.84	-.01
Mackenzie Cap U$		
ouAmé g rend	10.18	.00
ouUng.selE-O	6.75	.03
ouUnccmdSc&T	2.18	-.03
ouUnv DivEqu	4.57	-.02
Mack Cund C$		
oC Valeur	8.07	-.03
oC ÉquilCan	6.57	-.02
zCdlCanSécA	25.64	.03
zCdlCanSécB	30.67	.04
zC Séc Can	7.47	.01
oMond équil	5.94	-.04
oCdl Ren C	8.13	.03
oCdlValRERA	6.64	-.03
zCdl Val A	20.09	-.08
zCdl Val B	22.12	-.09
Mack Cund U$		
ouCdRen C U$	5.31	.04
ouEquil mond	3.88	-.01
ouVal C U$	5.28	-.01
Mackenzie Funds		
oAvant Rnde	4.92	.01
oCrois	15.68	.07
oHypo	2.02	.00
oOblig	11.99	.01
oRev 1$	5.91	.01
oRev 0.4$	8.76	.02
oÉquilibré	8.00	-.01
Mack Funds T		
oÉquilibré	14.96	-.02
Mack Ivy C$		
oIv Act Étr	25.98	-.17
oIvy Cdn	26.05	-.17
oIv Cr rev	20.36	-.12
oIv Ent	4.19	-.04
oGlo Bal	5.47	-.03
oRSP Gl Bal	10.52	-.06
oIvactétRER	12.00	-.08
Mack Ivy U$		
ouIv Act étr	16.98	-.07
ouGlo Bal U$	3.58	-.01
Mackenzie Sen C$		
zSentActCan	19.54	-.00
Mack Univ C$		
oAméfortcrR	3.87	-.02
oExt-Orient	3.03	-.01
oGesSel RER	7.74	-.05
oMdForteCrU	4.24	-.04
oMon CroRÉR	3.78	-.02
oMd éth RER	5.72	-.06
oRev MndRÉR	4.92	.02
oMonÉq RÉER	4.13	-.01
oSanté RÉR	9.08	-.00
oSerFin RÉR	10.33	-.07
oU AmForCro	8.25	-.05
oU CanCrois	16.48	-.13
oCan Equil	6.40	-.04
oU Euro occ	12.65	-.02
oU Eur RÉR	3.52	-.01
oSel E-O	10.71	.01
oU G In RÉR	8.69	-.02
oU G.sélE-U	6.76	-.08
oU Gest Can	10.15	-.04
oGest Sel	6.62	-.05
oU Int Act	10.70	-.03
oInt actRER	3.57	-.01
oMdScTecRER	1.56	.05
oU Mét préc	11.06	.23
oU Ress Can	15.81	.10
oU Serv Fin	10.54	-.07
oMnd StraOb	5.55	.01
oU amévlsûr	6.95	-.08
oU amvalsûr	3.79	-.04
oUg.séJpRÉR	10.54	-.01
oU scisanté	10.25	-.00
oUn Avenir	15.68	-.05
oUn TdCrRÉR	9.19	-.08
oUnvRSP EmT	2.61	-.01
Mack Univ U$		
ouExt Orient	1.98	.00
ouMnd FortCr	2.77	-.02
zuMond rev	3.22	.02
zuMond équil	2.70	.00
ouU Am Fo Cr	5.39	-.02
ouU CanCr U$	10.77	-.06
ouU Can éq	4.18	-.01
ouU Euro occ	8.27	.01
ouU Gest sél	4.33	-.02
ouU Int Act	6.99	-.00
ouMét Préc	7.23	.17
ouU Res can	10.33	.10
ouU Ser Fin	6.89	-.03
ouU Strat ob	3.62	.02
ouU amvlsûrU	2.48	-.02
ouU scisanté	6.70	.02
ouUn Av U$	10.25	-.00
MackenziStarC$		
oCan cr lt	67.97	-.19
oCanCrMaxLT	70.47	-.32
oCanCrM.act	84.36	-.44
oCanRevCrPr	67.51	-.17
oCanÉqCrRev	77.38	-.29
oEnrCrMaxLT	81.07	-.28
oEnrCroisLT	74.80	-.25
oECrM.act	65.65	-.30
oEnrRevCrPr	79.67	-.22
oEnrÉquCrRe	80.49	-.29
oIntCrMaxLT	73.01	-.31
oIntCrMaxAc	68.87	-.46
oInt ÉqCrRe	82.85	-.23
oNE cr lt	76.74	-.25
oNE CrM.Act	79.39	-.26
oNE RevCrPr	91.44	-.22
oNEÉqCrRev	78.55	-.11
MackenziStarU$		
ouInt cr max	67.04	-.09
ouInt cr m-a	61.11	-.23
ouInt éq cr	74.94	.01
Maestral		
oAct amér	7.95	-.09
oActmondRER	7.12	-.05
oAct mond	7.18	-.05
oAct can	9.03	-.00
oAct crois	8.94	-.04
oCr Québec	29.15	-.20
oOblig can	10.15	.01
oRép actif	9.00	-.01
oSanté&bio	6.84	.05
oTech&télé	2.72	-.03
Manuvie-Cabot A		
nAct can	20.47	-.02
nMnd MltSty	12.71	-.10
nVal Sûres	18.44	-.05
Mavrix Fonds		
oCroissance	3.83	.09
oDevSustain	3.67	—
oEnterprise	2.65	—
oEquilibré	8.29	.08
oObligation	4.56	—
oRevenu	9.59	-.02
oStr Rev Fx	5.23	—
oAmér Croi	5.40	-.05
oCan Valeur	4.71	.07
Mawer		
nAct amér	19.62	-.25
nAct can	20.57	-.10
nCdn Income	10.99	—
nDiver can	15.38	-.07
nEqCnRetEp	14.54	-.06
nHiYld Bond	9.20	—
nNouvCanada	20.40	-.04
nOblig can	11.08	.01
nWorld	26.24	-.08
MAXXUM		
oCrois Div	18.46	-.01
oJanusAARER	4.49	-.05
oJanusAIRER	5.64	-.04
oJanus AcAm	8.92	-.09
oJanus AcIt	8.45	-.06
oMAX Vl Can	8.37	-.02
oMAX ActCdn	15.72	-.05
oMAX Div	13.64	.00
oMAX Mt Pré	11.42	.29
oMAX Nat Rs	12.40	.07
oMAX Revenu	6.06	.00
oMAX ÉquCdn	10.18	-.02
oRetraite	10.32	-.02
McElvaine		
ynMcElvaine	18.71	—
McLean Budden		
nAct Mond	8.91	-.06
nAct valeur	12.61	-.03
nDecrod'act	25.72	-.08
nRevenuFixe	12.24	.01
nact amér	38.78	-.27
nintl	9.92	-.06
nÉquilibré	17.30	-.04
MB Pooled		
nAct mond	14.32	-.10
nAct étrang	18.86	-.09
nAct amér	125.92	-.89

	VANPA	Chg
nBal Growth	12.08	-.03
nBal Value	10.06	-.02
nBalanced	10.71	-.02
nCdn Eq Gr	65.70	-.13
nCdn Eq Val	11.24	-.00
nCdn Equity	10.00	-.01
nCdnEquPlus	10.92	-.03
nEquCrCRet	12.35	-.03
nFix Inc Pl	10.35	.01
nIntl Eq	8.83	-.05
nLT Fix Inc	9.83	.01
nPriv équil	10.43	-.03
nSel ActCan	8.95	-.01
nSel ActMon	7.67	-.05
nSel Equil	9.13	-.02
nSelTRevFix	10.15	.01
nTitRevFixe	55.24	.03
MD (Gestion)		
nActions MD	16.92	-.03
nColUSfisc	7.87	-.09
nColcafisc	10.58	-.01
nCr PtCp US	4.48	-.04
nCrGrCapUS	5.22	-.07
nCrRGrcapU	6.66	-.09
nDiv MD	15.24	—
nEquil MD	17.82	-.04
nIntl Cro	7.12	-.03
nIntlCroisR	7.03	-.03
nREER PlAve	9.90	-.04
nOblig MD	6.92	.01
nOb Mond MD	10.84	.03
nObl/Hyp MD	10.28	—
nPl Aven MD	10.35	-.04
nREER ActMd	7.47	-.05
nSélect MD	14.73	-.05
nVREERGCUS	8.98	-.09
nVl GC USMD	9.11	-.09
-Med Disc LSVCC		
gDMCI	9.96	.01
gFDMC - CpR	10.00	—
gFDMC - PrS	10.00	—
Meritas SRI		
oAct Amér	9.21	-.10
oInJantziSc	9.38	-.02
oIntl Equ	8.75	.02
oOblig Can	10.13	—
-Middlefield		
nAlt En Cl	7.62	.06
nCdn Bal Cl	10.10	-.02
oEnh Yield	10.16	-.00
nGl Tech Cl	8.02	-.04
oGrowth	3.74	-.02
nIncomePlus	11.07	-.01
nIndActPlus	7.65	-.05
nUS Equ Cl	9.20	-.07
Montrusco Bolt		
nCrois Plus	9.43	.02
nRER Cr Int	5.67	-.01
nRev Mond	9.76	.02
nVal Plus	8.46	-.00
nÉquil Plus	9.74	.03
Montrusco BT-B		
nuAct Amér	13.64	-.11
nAct Can	17.54	-.02
nAct EAEO	10.22	-.03
nAct Mond	13.52	-.09
nCan PetCap	18.95	.02
nMmt TSE100	20.62	.17
nRev Fixe	11.23	.01
nÉquilibré	11.68	-.01
Montrusco C$		
nEurope C	9.91	.01
nCdn Co Equ	6.88	-.01
nEnterprise	28.13	.03
nOb Ind +	10.35	.01
nT-Max	10.00	—
nÉquil +	11.36	-.01
Montrusco U$		
nuAct Am Imp	8.58	-.07
nuIntl Equ	7.98	.01
nuUS Index	7.52	-.07
-MTC Growth		
ynMTC Croiss	13.76	—
NordOuest		
oCroissance	9.88	-.05
oInnov	4.38	-.02
oIntl	14.09	-.07
oRER Intl	4.14	-.02
oSpéc Act	16.09	.06
oSpObHtRend	9.06	.00
oÉquilibré	13.71	-.05
-North Growth		
nNGM US Equ	18.64	-.01
Optima Strategy		
oCrois Intl	6.23	-.04
oCrois amér	6.01	-.08
oCrois cdn	8.81	-.03
oDivers Cdn	11.76	-.02
oDiv amér	7.09	-.06
oRev court	8.19	.00
oRevfix int	7.84	.02
oRevfix cdn	10.04	.01
oRER div am	9.34	-.07
oRER divint	8.04	-.02
oRER fixint	10.51	.04
oPet Cap	11.21	-.00
oValeur Cdn	23.89	.06
oVal amér	17.85	-.18
oValeur int	9.78	-.02
odivers int	6.67	-.03
oimmobilier	10.40	.03
-Optimum		
ynActions	13.24	-.02
ynCr & Rev	9.83	-.01
ynEpargne	13.35	.00
ynEquilibré	22.14	-.00
ynIntl	7.85	.00
ynOblig	13.00	-.01
-Orbit Group		
nord-amér	7.79	-.04
Cdn titres	6.46	-.02
mondial	12.18	-.08
-Performance Mkt.		
yPerform Mk	1229.57	—
Perigee Funds		
nAccufund	9.26	-.01
nActNord-Am	8.10	-.05
nActionsInt	7.34	.02
nBatt US	7.78	-.09
nCdnAggGrEq	7.54	.03
nCdnSl35Equ	8.51	.03
nDiversifié	8.42	-.03
nIndOblPlus	9.23	.01
nLM val US	7.97	-.07
nObligActif	9.40	.01
nOblig mond	8.77	.02
nOblig sym	8.61	-.02
nSectActCan	8.71	-.03
nT-Plus	11.88	.00
PHN Group		
nAct mond	10.76	-.09
nActOut-mer	11.32	-.03
nBal Pen Tr	13.53	-.04
nBalanced	14.84	-.04
nBond	9.34	.01
nCdn Equ	50.85	-.10
nCdnEqPlPen	66.67	-.24
nCdn Growth	23.41	-.15
nDiv Inc	55.76	-.29
nFidRet O-M	11.45	-.03
nGlEqPen Tr	8.90	-.07
nGlo Eq RSP	7.14	-.04
nObl Rnd Gl	10.34	-.01
nObl Rnd él	10.42	.03
nST Bd & Mt	10.00	.00
nUS Equity	43.93	-.52
nUS Growth	12.80	-.13
nUS Pool Pn	359.23	-4.24
zVintage	25.31	-.23
-Primerica Conc		
oConser can	10.21	-.01
oCr act can	11.93	-.03
oCr act int	10.82	-.08
oCr ac in R	7.52	-.05
oCr can	11.70	-.01
oCr int	11.57	-.06
oFortecrcan	11.61	-.02
oFortecrint	11.08	-.06
oRevenu can	9.63	—
oÉquil can	11.26	-.01
-Professionnel Qc		
nAct Asie	11.68	-.01
nAct Can	19.40	-.03
nAct Euro	9.96	-.03
nAct Intl	12.12	-.06
nCrt Terme	9.49	—
nEquilibré	12.19	-.01
nEquil-Cro	9.48	-.01
nInd amér	7.62	-.06
nMond Diver	8.77	-.03
nOblig	11.40	.01
The Putnam Funds		
oCdn Bal	9.70	-.02
oCdn Bond	10.08	.01
oCdn Equity	9.71	-.01
oGlo Equity	9.23	-.08
oIntl Equ	9.60	-.03
oU.S. Value	9.17	-.11
oU.S. Voy	8.88	-.09
Quadrus Invest		
oAct Am (J)	8.91	-.09
oAct Am (L)	7.85	-.10
oActCan(MX)	15.76	-.05
oActCan(SC)	9.68	.00
oActDiv(L)	11.17	-.02
oActInt (J)	8.43	-.06
oAm ScMC(G)	9.20	-.05
oCan A (T)	12.92	.02
oCrStrÉq(L)	10.74	-.04
oCr Can (G)	8.60	.04
oDiv (MX)	13.68	.00
oFolio Acc	9.25	-.02
oFol ActCan	9.27	-.00
oFol ActMnd	8.21	-.05
oFolio Mod	9.67	-.01
oFolio Prud	9.98	-.00
oFol RevFix	10.23	.01
oFolio Éne	9.32	-.03
oFolio Équ	10.03	-.01
oGrEur (SC)	8.49	-.03
oInd Ém (G)	11.47	.10
oInt A (T)	9.88	-.01
oMarNou(SC)	9.55	-.08
oMétPre(MX)	11.43	.29
oObl Soc(G)	10.34	.01
oOblig (L)	10.14	.01
oOblAct (G)	9.53	.03
oPacif (SC)	6.34	-.01
oRessNt(MX)	12.40	.07
oRev Pl (L)	11.39	.01
oRev (MX)	6.06	.00
oScCrAm (L)	6.71	-.06
oScCrCan(L)	6.26	-.04
oScCanMC(G)	10.17	.06
oÉ-U (SC)	7.90	-.10
oÉqCan (MX)	10.19	-.02
oÉthique(G)	9.45	.06
Fonds R		
nActCnPtCap	20.02	.11
nActMondial	12.92	-.08
nAct.Cdn.	11.31	-.09
oAmér RER	6.37	-.08
oAméricain	6.59	-.08
oAsie	6.70	.00
oAsie RER	7.08	.00
nDividendes	16.68	-.01
oEntrDomCan	9.43	-.02
oEntrDomRER	7.36	-.04
oEntr Dom	7.18	-.04
oEurope	6.79	-.00
oEurope RER	7.05	-.01
yoLev Cp Hld	92.68	—
nMonIncBal	10.07	-.02
nNA Ht Rend	8.93	-.00
nObligation	11.68	.01
oTech-Média	2.91	-.02
oTec-MédRER	3.09	-.03
oVie&Sante	10.12	-.03
oVie&SntRER	9.31	-.02
nÉquilibré	32.13	-.09
RBC Adv Corp		
oAct US	9.55	-.10
oEmerg Mkts	11.56	-.08
oGl SmCp Eq	9.99	-.06
oGlo Bal	10.26	-.03
oMnd Titans	10.37	-.04
oScMndInfra	10.69	-.06
oScMdMedCom	7.78	-.05
oScMndRess	12.26	-.01
oScMndScSnt	8.71	-.00
oScMndSvFin	10.16	-.10
oScMndTech	8.16	-.03
oScMdTndCns	11.03	-.09
oSht-Trm In	10.04	.00
RBC-Advisor Ser		

	VANPA	Chg
oBC Cdn Eq	10.86	-.00
nCdn Bond	10.49	.01
oGlo Hi Yld	10.44	.02
RBC-Royal Index		
nAmér Plus	7.70	-.08
nCan d'ind	13.83	-.01
nCdn Plus	10.26	-.01
nIdx RER	8.50	-.04
nInd Ob Cdn	10.38	.01
nAméricain	10.43	-.11
nRERIntlInd	8.99	-.06
RBC-Royal Mutual		
nAct Itl	14.35	-.04
nAct Japon	12.29	-.03
nAct US C$	24.24	-.24
nuAct US U$	15.83	-.12
nAct Can	15.90	.05
nComm Élect	2.32	-.03
nCrois Asia	8.21	-.00
nCrois Can	17.19	-.03
nCrois Euro	18.02	-.08
nDividendes	28.04	-.01
nEner	25.28	-.16
nEquilibré	10.10	.00
nHypo	10.87	.00
nIntl Oblig	9.63	.01
nLatin Amér	9.00	-.04
nMnd Titans	10.03	-.05
nMét Préc	13.62	.45
nO'S Act Cn	14.18	.03
nO'S Cr US	14.20	-.15
nO'S Val US	12.20	-.07
nOblig	5.67	.01
nPet CapCan	14.49	.05
nPt Cr Sél	18.56	-.02
nPt Rev Sél	15.79	-.00
nPt Éq Sél	18.33	-.01
ynPtCD ChSel	8.07	—
ynPtRevChSel	10.04	—
ynPtCroChSel	8.88	—
ynPtÉquChSel	9.68	—
nRev gest	9.82	-.01
nRev Mens	10.85	.01
nSc Bi&Tech	7.92	-.04
nScMndInfra	9.07	-.05
nScMdMedCom	3.77	-.02
nScMndRess	11.90	-.01
nScMndScSnt	9.60	.01
nScMndSvFin	9.14	-.10
nScMndTech	4.30	-.02
nScMdTndCns	10.15	-.09
nSoc Am MC	17.53	-.18
nuSocAmMC U$	11.45	-.09
nValeur Can	11.66	-.00
nmondial éd	8.44	-.07
nÉquil Cr	10.01	-.02
nÉquil Mond	11.83	-.03
-REA Inc		
gIDEM	17.86	-.08
-Relance cd LSVCC		
gRel Cdn	10.13	—
-Remec		
ynÉquilibré	12.21	—
Renaissance		
ouCro f a U$	20.97	-.14
oCroiss f a	32.10	-.31
oCroiss i s	14.88	-.01
oCroiss can	21.87	-.09
oCroiss m	8.01	-.03
oEuro	17.70	-.02
oFid rev c	8.53	.01
oM fin dév	14.37	-.06
oHaut ren c	9.66	.01
oOblig can	10.53	.01
oPet cap c	14.72	.08
oRER cr i s	5.17	-.00
oRER cr m	6.74	-.03
oInd RER a	9.16	-.07
oRER ind i	9.43	-.01
oRER sec m	6.62	-.02
oRER tact	8.06	-.02
oRER tech m	2.36	-.02
oRER va m s	7.43	-.07
oRép tact	8.07	-.02
oSec mond	7.74	-.03
oTech mond	2.24	-.02
oVal éq c	12.57	-.02
oVal amér	10.33	-.11
ouValamér U$	6.75	-.05
oVal base c	23.75	-.05
oVal m sél	19.78	-.19
oÉq can sél	18.81	-.05
Sagit Group		
oC AmGr C$	7.28	-.14
oC AmGr U$	4.76	-.08
oC Amer C$	4.18	-.11
ouC Amer U$	2.73	-.07
oC Balanced	1.81	.01
oC China C$	2.26	-.04
ouC China U$	1.48	-.02
oC Glo C$	2.72	-.05
ouC Glo U$	1.78	-.03
oC Growth	1.18	—
oC Pac C$	1.26	-.03
ouC Pac U$	.82	-.02
oC Pre Met	1.00	.02
oC Resource	.45	.02
oC Spe Equ	2.27	.07
oC Tech	3.23	-.04
ouC Tech U$	2.11	-.02
oTC Bond	8.56	-.06
oTC Div	4.08	-.06
oTC Pens	15.28	-.18
oTC Value	6.27	.14
Saxon		
nCros Mond	14.83	—
nD'actions	23.33	.02
nPetite Cap	17.58	.01
nRev élevé	10.51	.02
nÉquilibré	16.88	.02
Sceptre Funds		
nAct. amér.	7.43	-.11
nAct. can.	10.63	-.01
nActions	40.35	.25
nIncome Tr	11.08	.00
nObligation	12.15	.01
nmondialact	17.90	-.16
nÉquilibré	16.19	-.02
Place. Sceptre		
nAct étrang	768.53	-7.26
nActions	387.67	-.16
nAct can	128.02	.32
nEFT	214.88	-.27
nObligation	405.36	.28
nÉquilibrée	699.95	-.76
SciVest Fonds		
Mkt NeutEq	110.13	.37
Fonds Scotia		
nFaibleCap	17.87	.07
nCANAMREVC$	16.20	-.04
nCAP GSA	9.04	-.09
nCAP PSA	9.22	-.03
nCAP RERGSI	7.62	-.01
nCAPRER PSA	9.41	-.03
nCan Pr Ord	18.12	-.08
nCan Équil	17.46	-.05
nCanAm Ind	9.60	-.08
nuCnAmRvAMU$	10.58	.00
nCapDecMond	8.36	-.08
nCapGrScInt	7.57	-.01
nCapPetScMd	7.69	.02
nCapRER DcM	8.36	-.08
nCapRER GSA	8.95	-.09
nCapRER PtS	7.73	.02
nCrois Amer	11.17	-.12
nCrois Eur	10.15	-.05
nAmer Lat	12.95	-.07
nCr Pac	10.16	-.01
ncroiss mon	34.17	-.20
nCroiss Can	44.59	-.23
nDiv Can	24.12	-.03
nHyp Revenu	10.80	-.01
nInd Ob Can	10.22	.01
nInd amér	15.24	-.17
nindic Int	7.24	-.02
nIndic Can	12.70	-.01
nInd Nasdaq	4.56	-.03
nJeunes Inv	8.87	-.08
nCan Global	9.37	.02
nRende Gl	13.73	-.02
nResource	7.68	.05
nRev Can	12.60	.01
-SEI Inv - I Cl		
nAcFblCapAm	6.30	-.06
nAcFrtCapAm	7.23	-.08
nActMarÉm I	4.05	-.03
nAct Can	15.29	.04
nAct EAEO	5.44	-.01
nCore équ	5.55	-.01
nRv Fix Gs	10.93	.01
-SEI Inv - O Cl		
nAcFblCapAm	6.31	-.06
nAcFblCpCan	10.78	.00
nAcFrtCapAm	7.25	-.08
nActMarÉmer	4.06	-.03
nAct Can	15.33	.04
nAct EAEO	5.45	-.01
nCanRvFixGs	10.98	.01
nCore équ	5.57	-.01
nObl Md Rnd	4.82	.02
nSyn Intl	8.46	-.05
nSyn S&P500	9.27	-.05
-SEI Inv - P Cl		
nAct Divers	4.70	-.01
nAcFblCapAm	6.31	-.05
nAcFblCpCan	10.77	—
nAcFrtCapAm	7.25	-.08
nActMarÉmer	4.07	-.03
nAct Mond	4.47	-.02
nAct Can	15.35	.05
nAct EAEO	5.45	-.01
nCanRvFixGs	10.77	-.01
nCore équ	5.49	-.01
nÉq Croiss	4.79	-.01
nÉq Cr Pl	4.70	-.01
nÉq Revenu	4.89	-.00
nObl Md Rnd	4.82	.02
Sentry Sel Cap		
Biotech	6.69	.01
Biotech 99	8.86	-.03
Cdn Ene Gr	14.52	-.13
Comm SF	3.07	-.02
CrMétPréc	14.11	.49
E-Comm 99	4.74	-.05
Energies	6.67	.01
y Foc Gr&Inc	20.16	—
Ges Ptr	9.25	-.03
Int Tech	3.79	-.03
Mondiaux	8.61	-.08
PlaceImmob	11.47	.01
Res can	15.02	-.10
Rev can	9.77	-.00
-Skylon (CE)		
oCap Yld Tr	22.80	-.01
Spec Investments		
oAct amér	14.60	-.14
oAct can	25.61	-.07
oAct intl	16.50	-.05
oCrois amC$	13.90	-.11
ouCroisAm U$	9.08	-.05
oCrois can	21.13	.01
oCrois euro	18.98	.03
oCrois int	10.83	-.04
oDividendes	13.88	.02
oDyn asia	9.56	.03
oGest CrMon	5.48	-.02
oGloFinServ	9.63	-.09
oGloHlthSci	8.47	.02
oMar promt	9.28	-.02
oOblCrtTrm	5.38	—
oObl global	9.79	.01
oObligLgTrm	12.50	.01
oOblMoyTrme	10.07	—
oOptimaxUSA	16.15	-.17
oPME can	11.21	.02
oPartic can	17.56	-.06
oPlacDivers	12.83	-.03
oPlacIntDiv	13.48	-.05
oPlacemtCan	15.90	-.04
oREER MSS	8.26	.02
oREER Tact	10.05	-.04
oREERActMnd	7.93	-.04
oREER crInt	7.15	-.02
oREER cr am	5.02	-.04
oREER GCM	6.13	-.02
oREER MF	9.49	-.10
oREEROblInt	9.77	.02
oREERTéléMn	2.65	-.01
oRRSPEurGro	7.44	.01
oRessourCan	6.02	.02
oRép strat	15.81	-.03
oTactonics	10.31	-.05

	VANPA	Chg
oTélécomMnd	8.57	-.04
Spec Inv Port		
oPt rev can	10.48	—
oPtCanCrois	10.65	-.02
oPtCanEquil	17.68	-.03
oPt prudCan	10.47	—
oPtCanCrMax	10.67	-.03
oPtMndCrois	10.18	-.02
-Sprott Ast Mgmt		
Act Can	18.18	.35
Aurif		
re	22.99	.72
y Hedge LP	2685.34	—
Standard Life		
oAct croiss	14.98	.01
oAct inter	11.31	.02
oActions	18.11	-.05
oActions US	11.68	-.13
oDiv can	29.63	-.07
oOblig int	11.19	.01
oOblig reél	10.22	.01
oOblig	10.27	.01
oRER S&P500	7.56	-.06
oRERind US	7.61	-.06
oRERind mon	7.32	-.04
oRERmondiv	8.73	-.03
oRessources	12.46	.08
oSanté tech	4.65	-.04
oEquilibre	14.22	-.02
SL Légende		
nActions G7	8.26	-.07
nActCroisUS	9.71	-.04
nPortActCan	10.21	-.00
nPortActEur	7.42	-.03
nPortActMon	8.21	-.06
nPortActUS	8.70	-.09
nPortDivCan	10.97	-.03
nPort oblig	10.12	.01
nPortRevMon	9.84	.01
Stone Fonds		
nCAMAF Corp	5.37	-.02
oFlagGthInd	7.00	.03
oHealth Sci	8.57	-.07
oPrin Cr&Rv	5.23	-.01
oPrin Mond	4.40	-.04
oPrin act	7.60	-.01
StrategicNova		
oAmé Latine	9.26	-.04
oAsie Pac	15.16	.06
oCanRessNat	16.46	.58
oCantech	11.73	-.13
oCmnMonÉq	8.40	-.04
oCnd Div	11.96	.01
oCndrépact	4.10	—
Contrterme	8.85	.09
oCrgrsoccnd	7.12	-.02
oCrsoccdnmy	5.98	.02
oCrGrSc US	9.93	-.12
oEurope	7.95	-.01
oEurope RER	3.73	-.01
oIMSA	9.25	-.04
oJapon	7.72	-.03
oMar émerg	3.48	-.01
oMondMétPré	2.83	.09
oMd Rep Act	6.95	-.02
oMnd ActRER	3.00	—
oMonDébConv	8.85	-.03
oMd gr soc	9.67	-.08
oMond Act	5.45	—
oMultiGest	9.71	.04
oObCnHRend	2.38	—
oPet Sc Cnd	6.47	.02
oPet Sc US	10.31	-.07
oRERMdRpAct	4.59	-.01
zResNCanDom	28.92	-.04
oTechno US	5.60	-.01
oVal grscUS	14.55	-.10
oValgrsccnd	9.10	-.04
oValsccndmy	10.20	.02
oVl sc myUS	8.26	-.10
oVIRER SMUS	4.11	-.05
ocdnoblgvm	5.26	—
onov éq cdn	6.54	.02
ooblig cdn	4.21	—
oÉqul cdn	14.06	.01
StrategicNova U$		
ouCmnMndÉqU$	5.49	-.01
ouCrGrScUSU$	6.49	-.06
ouEurope U$	5.19	.01
ouMar ém U$	2.27	-.01
ouMonRépAcrU	4.54	—
ouVlScMyUSU$	5.39	-.06
StratNova F U		
ouMnRépAcrFU	4.55	—
StrategicNovalU$		
ouMnRépAcrIU	4.58	—
Synergy		
oAmér Cr	4.58	-.02
ouAmér Cr U$	2.99	-.01
oCourt Term	5.31	—
oCan Croiss	6.76	.01
oCan Ext	3.34	.04
oC Momentum	7.97	.02
oCanPetite	6.08	.06
oCan Rev	5.06	—
oCanRépTac	6.04	—
oCan Style	6.67	.01
oCanValeur	6.47	.01
oE Momentum	4.38	—
ouE Mom U$	2.86	.01
oMndCrtTrme	5.08	-.01
ouMndCroisU$	2.59	.01
oMnd Croiss	3.96	—
oMnd Extr	5.60	.03
ouMnd ExtrU$	3.66	.03
oM Momentum	3.69	-.02
ouMdMomentU$	2.41	-.01
oMnd Style	4.76	-.01
ouMndStyleU$	3.11	—
oMnd Valeur	4.56	-.01
ouMnd Val U$	2.98	—
oRER Cr Am	4.77	-.02
oRER Ex Mnd	5.30	.03
oRER GsStMd	4.10	-.01
oRER E Mom	4.10	—
oRER Mo Mnd	3.43	-.02
oRER Vl Mnd	4.54	-.01
oRER Cr Mnd	3.94	—
Talvest		
oAct Cdn Cr	6.40	.01
oActCdnFaib	19.25	-.01
oAsiatique	15.47	-.02
oCan Multi	4.65	.01
oCdn RepAct	7.79	—
oChine Plus	12.19	-.05
oDividendes	14.91	.01
oEuropeen	14.58	-.06
oEuro RER	4.04	-.02
oFPX Cro A	8.50	-.02
oFPX Cro C	8.88	-.03
oFPX Rev A	9.88	—
oFPX Rev C	10.07	-.01
oFPX Équ A	9.39	-.03
oFPX Équ C	9.59	-.02
oGl Fai Cap	10.13	-.02
oGl Sc&T C$	29.04	-.29
oGl Sc&T U$	18.98	-.14
oGlo Multi	6.98	-.02
oGl Sc San	15.48	.04
oGlo Act	4.48	-.03
oIntl Act	4.12	—
oLeadActCdn	12.73	.01
oMill NvGen	22.80	-.02
oMill RevEl	10.10	.02
oObl Ht Rnd	9.21	-.01
oOblig	11.56	—
oRER Asiati	4.52	—
oRERChinePl	4.64	-.02
oRERGlFbCp	3.06	-.01
oRERGl Oblg	5.23	.02
oRERGlScSn	5.93	.01
oRERGlSc&Tc	1.25	-.01
oRER Glo	4.83	-.03
oRER GlRpAc	6.60	-.02
oRER Gl Act	3.86	-.02
oRER IntAct	4.11	—
oRER Multi	8.73	-.02
oRes Cdn	5.66	.05
oRevenu	11.48	—
oValLineRER	4.03	-.05
oValLine C$	29.10	-.36
ouValLine U$	19.02	-.18
TD Invest Series		
nNord amér	43.14	-.25
nActPCapCan	13.76	-.01
nActOptCan	19.70	-.01
nAct amér	20.05	-.20
nAct Can	27.01	-.05
nAct Intl	22.61	-.06
nAct Spéc	29.61	-.06
nAmérActRER	8.94	-.09
nAsieAct RE	7.13	—
nComm&diver	12.00	-.16
nCrois intl	10.87	—
nCr lat am	8.15	-.07
nCrois asie	9.50	-.05
nCroiss div	28.42	—
nCro équil	18.40	-.04
nCro euro	16.91	-.04
nCro japon	6.79	—
nEurAct RER	7.08	-.05
nHypotheque	60.08	.02
nMar émerg	7.28	-.04
nMon rép ac	8.63	-.06
nMoy soc am	28.80	-.19
nMét préc	24.57	.67
nObl RER In	10.05	.03
nOblig crt	9.91	—
nObl. É mon	10.58	.03
nOblig can	12.17	.01
nOb rnd rél	12.11	.01
nPetitesSoA	13.37	-.08
nAct monRER	7.59	-.05
nSci santéR	7.68	.05
nSél glo RE	7.17	-.03
nVlSûresC R	7.71	-.10
nComm&Div R	6.82	-.08
nMar émerg	8.97	-.05
nSc & tec R	3.17	-.04
nRes éner	11.96	-.07
nRessources	13.52	.08
nRev CT men	9.58	—
nRev div	18.26	.02
nRev haut	8.43	—
nRev équil	11.87	-.03
nRev men	10.74	.03
nSci santé	15.12	.10
nSci & tech	15.55	-.19
nSélect Glb	13.68	-.06
nTiParCAn-I	19.78	-.05
nVal Sur Am	16.03	-.20
nVlSûrescan	22.42	-.09
nÉquilibré	17.00	-.03
TD INVEST U$		
nuAct amér	13.10	-.09
nuComm&Diver	7.84	-.08
nuCr Lat Am	5.33	-.03
nuIntl crois	7.10	.01
nuCr Am M-C	18.82	-.07
nuActPtCapAm	8.74	-.02
nuSci & Tech	10.16	-.10
nuSci Santé	9.88	.10
nuVal Sur Am	10.47	-.11
TD Index-Inv Ser		
nIndRERAm-I	8.03	-.04
nIndREInt-I	8.18	-.05
nInRENsdq-I	3.34	-.01
nInd am-I$C	13.77	-.16
nuInd am-I$U	9.00	-.08
nIndOblig-I	10.12	.01
nIndInter-I	10.26	-.04
nIndEuro- I	8.41	-.03
nInMDJInd-I	10.77	-.17
nuMDJInd-I$U	7.04	-.09
nInd can-I	11.84	-.01
nInd jap- I	8.89	-.02
nIndÉquil-I	10.22	-.01
nOblÉtatC-I	11.43	.01
TD Adv Series		
oActOptiCdn	10.03	-.01
oActionsCdn	9.36	-.02
oBiotechMon	4.95	.02
oComm&Div	6.51	-.08
oCommEMon-C	2.19	-.04
oCrAmMoyCap	9.19	-.06
oCrois Intl	6.34	—
oCroiss div	10.38	—
oCroisÉquil	9.62	-.02
oMarÉmerg	9.14	-.05
oOblig Cdn	10.45	.01
oOb rnd rél	10.23	.01
oRER SélGlo	7.74	-.04
oRER VlSûAm	7.15	-.09
oRERBioTMon	5.01	.02
oRERCElecMo	2.23	-.04

	VANPA	Chg
oRERCo&Div	6.54	-.09
oRERMarÉmer	9.34	-.05
oRERSciTech	3.46	-.04
oRERTéléMon	4.67	-.02
oSansFTéléM	4.63	-.03
oSciTech	3.55	-.05
oScideSanté	7.21	.06
oSélectGlo	7.72	-.04
oValSûreAm	7.15	-.09
TD MAP Port Inv		
ynRER Rev	9.46	—
ynRER CrÉq	9.54	—
ynCrÉq	9.58	—
ynCrAud	9.02	—
ynRev CrMod	9.97	—
ynCrBourMax	8.67	-.01
ynRER CrAud	8.89	-.01
ynRER CrBoMa	8.80	—
ynRER ReCrM	9.93	—
ynRevenu	9.83	—
TD MAP FDSMRT P		
ynRER Rev	9.81	—
ynRER CrÉq	9.77	.01
ynCrAud	9.51	—
ynCrÉq	9.89	—
ynRevenu	9.78	—
ynRev CrMo	10.04	-.01
ynCrBourMax	9.71	—
ynRER CrAud	8.99	—
ynRER CrBoMa	9.08	—
ynRER ReCrM	9.73	—
TD MAP Idx Plnv		
ynRER Rev	9.41	-.01
ynRER CrAud	9.31	-.01
ynRER CrÉq	9.27	-.01
ynRER ReCrM	9.29	—
ynCrAud	9.65	-.01
ynCrÉq	9.79	—
ynRevenu	9.73	-.01
ynCrBourMax	9.28	-.01
ynRER CrBoMa	8.90	—
ynCrMod&Rev	9.75	-.01
TD MAP Port Adv		
yoRER CrÉq	9.84	-.00
yoCrAud	9.90	-.00
yoCrBourMax	9.77	-.01
yoRER CrAud	9.89	-.00
yoRER CrBoMa	9.72	-.01
yoRER ReCrM	9.90	-.00
TD MAP FDSMRT A		
yoCrAud	10.04	.01
yoCrBourMax	9.88	.00
yoRER CrAud	10.11	.00
yoRER CrBoMa	9.83	.00
yoRER ReCrM	9.96	-.00
yoRER CrÉq	10.01	.00
TD MAP Ind ePt		
ynP GCrAud-e	9.81	-.01
ynCr Équ RER	9.11	—
ynRER Rev e	9.77	-.01
ynRER CAu e	9.38	—
ynCrÉq e	10.24	-.01
ynRevenu e	9.67	-.01
ynCrBoM e	10.08	-.01
ynReCrMo e	10.32	-.01
ynRER CBM e	8.94	—
ynRER RCM e	9.73	—
TD Fonds-e		
nIndRERAm-e	9.14	-.05
nuInAmér-e$U	19.40	-.17
nInd can-e	12.31	-.01
nIndOblig-e	10.22	.01
nInd int-e	10.37	-.04
nInd jap-e	9.13	-.02
nRENasdaq-e	3.48	-.01
nTDInAm-e$C	29.69	-.34
-Tech Inv LSVCC		
gCSTGF	12.75	-.01
-Third Cdn Gen		
nThdCdnGen	21.12	.10
-Fonds TIP		
y CPG Alt A	123.89	—
y Mon Bours	114.48	—
Tradex		
nAct Mond	9.54	.04
nActions	11.84	-.08
nOblig	9.77	.01
-Triax (IR/NPV)		
gDiv Hi-Yld	8.70	.01
gNM Tech Tr	9.34	-.07
oTDK Res	8.37	.01
gCaRTS	19.86	-.01
gCaRTS III	21.26	-.03
gCaRTS Tec	18.55	-.01
nTriax RLP	10.78	.09
oTriax RLP2	16.63	.15
gTR3 Trust	8.59	-.06
gWld St Yld	14.90	-.01
-Triax Capital		
gTriax Gro	6.60	-.02
-Tricycle		
gBDC N-2	107.95	-.02
gBDC N-3	92.80	-.25
gBDC N-4	92.42	-.01
gBDC N-5	98.54	-.20
-TFC Funds Inc.		
nAmer Eqty	5.26	-.05
ynCdn Bond	4.98	—
ynCdn Equity	6.71	—
ynIntl Eqty	6.36	—
Ave Université		
oAm pet cap	10.48	.04
oCan Pet Cp	5.28	—
oCanadien	4.71	-.05
oCrois amér	15.26	-.04
oEquilibré	8.53	-.00
oMondial	8.93	.03
-Vertex One (LP)		
ynBalanced	11.97	—
ynVertex	27.95	—
-Vision Europe		
gV Euro	9.64	.07
-Value Contr		
ynCdn Equity	1837.00	—
-Yield (CE)		
ygHghInc Tr	19.06	—
-Zenith Fonds		
oZenith-Cap	10.00	—
yoZenith-Cro	.00	—

FONDS MONETAIRES

Cour. - rendement courant.
Eff. - rendement effectif.

Fonds	Cour.	Eff.	
@rgentum C$			
Pt tit CT	.95	.95	—
Acuité Fonds			
oFMM	.15	.15	—
AGF Gestion			
uMM U$	.86	.86	-.01
MM	.75	.75	.02
AIC sér revenu			
oMM	1.49	1.50	.00
ouMM Am	.70	.70	.01
AIM Funds			
oMarchéMoCa	1.01	1.02	.01
AIM (Trimark)			
Intér1/3tDSC	.55	.55	.01
Intér1/3t-SC	1.47	1.48	.01
uMM AmerDS	.41	.41	—
uMM Amer-S	.79	.79	.01
Altamira A			
nB-Trésor	2.08	2.10	.00
Banque Nationale			
nB-Très	2.16	2.18	.00
nGest Très	2.88	2.92	.01
nLiquidité	2.63	2.66	.01
nMM	2.15	2.17	—
nuMM US	.72	.72	.01
-Beutel Goodman			
MM	1.88	1.90	.02
BMO Mutual Funds			
nFMM	1.09	1.10	.01
nuFMM $ US	.75	.76	.02
nFMMAirMile	1.02	1.03	.01
nPrest FMM	2.01	2.03	.01
Fonds Cartier			
oFMM	1.43	1.44	-.01
-Centaur Funds			
nFMM	2.32	2.35	.02
CI Funds Inc.C$			
oCI FMM	1.30	1.31	-.01
CI Funds U$			
ouCI FMM US	.84	.84	.00
CIBC Placements			
nB-Très cdn	1.31	1.32	-.00
nFMM	1.23	1.24	.01
nuFMM $US	.69	.69	-.00
nuFMM $US1M	.97	.97	—
nuFMM $US50	.92	.92	—
nFMM 1MM	1.97	1.99	.01
nFMM 500	1.86	1.88	.01
nPrBTrés1MM	1.91	1.93	.01
nPrBTrés500	1.81	1.83	.02
nPriv BTrés	1.64	1.65	.00
Clarica Funds			
nMM	.81	.81	.01
Clarington Cdn$			
oFMM	1.47	1.48	-.01
Héritage/Coop			
oMMF	1.60	1.61	.05
Desjardins			
nFMM	1.44	1.45	.01
DYNAMIC MUTUAL			
oDyn FMM	1.30	1.31	—
E&P - Advisor			
zBons Trés.	.52	.52	—
Monétaire	1.37	1.38	.01
E&P - D Class			
Monétaire	1.19	1.20	.01
Ethical Funds			
nFMM	1.18	1.19	-.51
EVOLUTION AVIX			
oFMM	.95	.95	—
EVO VALOREM			
oMarché mon	1.38	1.39	.20
Fidelity C$ Sr-A			
oFMM Can	1.38	1.39	—
Fidelity U$ Sr A			
ouUS FMM	.91	.91	—
FrkTmp-Bstt-F C$			
nFMM	1.93	1.95	-.01
FrkTmp-Bissett-A			
oFMM	1.40	1.41	-.01
FrkTmp-FrkIn U$			
ouFrkl MM	.79	.79	.03
FrkTmp-TmplInC$			
nB-Trés	1.59	1.60	-.03
-GBC Fonds			
nMM	1.58	1.59	.24
GGOF Grd - Cls			
Gdn M moné	1.34	1.35	—
uRER mo am	.87	.87	—
GGOF Grd - Mut			
oGdn M moné	.73	.73	.01
ouRER Mmoam	.61	.61	—
HSBC Class A C$			
nuMM $ Amér	.89	.89	—
nMM Can	1.78	1.80	.01
HSBC Class B C$			
nuMM $ Amér	.89	.89	—
nMM Can	1.78	1.80	.01
HSBC Gestion com			
nGcmarmoncn	2.73	2.77	.03
Fonds Hartford			
gMM DSC	.62	.62	.01
MM SC	.74	.74	.01
ING Fonds			
oMMF	1.21	1.21	.01
-Integra Funds			
nICM Ct Trm	2.00	2.02	-.01
Investors			
nCdn HY MMF	1.54	1.55	.01
nMM Cdn	1.22	1.23	.01
nuMM E-U	.61	.61	-.01
Jones Heward			
MM	1.86	1.88	.01
Scudder Classic			
zCdn MMF	1.77	1.79	-.01
Mackenzie C$			
Gest Enc	1.74	1.75	—
gMM A	1.07	1.08	.01
gMM B	1.21	1.22	—
Mackenzie U$			
ouM ammarmo	.41	.41	—
Maestral			
oMarchémon	1.44	1.45	.01
Mavrix Fonds			
oMM	1.39	1.40	—
Mawer			
nCdn MMF	1.44	1.45	.01
MAXXUM			
nMAX MMF	1.54	1.55	.04
McLean Budden			
nMonétaire	1.77	1.78	.01
MB Pooled			
nmarché mon	2.43	2.46	.01
MD (Gestion)			
nMoné MD	1.95	1.97	.02
Meritas SRI			
oMM	1.56	1.57	.09
-Middlefield			
oMMonét	1.58	1.59	.00
NordOuest			
oFMM	1.75	1.77	—
PHN Group			
nMMF	1.87	1.89	—
nuUS MMF	1.21	1.22	—
-Primerica Conc			
oPt Can MM	.48	.48	-.01
The Putnam Funds			
oCdn MMF	1.30	1.31	.01
Quadrus Invest			
nMMF (MX)	1.54	1.55	.04
Fonds R			
oMMonét	1.24	1.25	-.00
RBC-Royal Mutual			
nB-TCan	1.48	1.49	—
nuMM $US	.95	.95	—
nMM Plus	2.11	2.13	—
nMMCan	1.52	1.53	—
Renaissance			
oBons T Can	1.11	1.12	.01
ouMM amér	.78	.78	—
oMM can	1.40	1.41	.01
Sagit Group			
oTC MMF	1.37	1.38	—
Sceptre Funds			
nMMF	1.58	1.59	.00
Fonds Scotia			
nBons Trés	1.22	1.23	.01
nuCanAm MM	.71	.71	—
nMarché Mon	1.34	1.35	-.00
nPBT100	1.73	1.75	.01
nPBT1MM	2.11	2.13	.01
nPBT250	1.94	1.96	.01
-SEI Inv - I Cl			
nMM	1.76	1.78	.00
-SEI Inv - O Cl			
nMM	2.26	2.29	.00
Spec Investments			
nEpargnes	1.28	1.29	—
ouFMM $US	.46	.46	.02
oFMM can	1.32	1.33	—
Standard Life			
oMarché mon	1.43	1.44	—
SL Légende			
nPortMarMon	1.41	1.42	—
Standard Life N			
nMMF SF	1.43	1.44	—
Stone Fonds			
oPrin MM	1.46	1.47	-.01
StrategicNova			
cdnmamonét	1.20	1.21	-.02
Talvest			
MM	1.42	1.43	.04
TD Invest Series			
nBons T can	1.71	1.72	-.01
nuMar m amé	.85	.85	—
nMar m can	1.75	1.77	.01
nMar m pr	1.58	1.59	—
nMar m Plus	2.26	2.29	—
TD Adv Series			
oMMCanadien	1.46	1.47	—
Ave Université			
oEsp			
ces	1.10	1.11	-.03

FONDS AUTONOMES

Fonds	VANPA	
-ADA INVESTMENT		
ynDivers	24.22	—
AIC dist-gar 75%		
oAv Univers	3.67	-.03
oCib Am	5.85	-.01
oDistAcRvAm	5.49	-.05
oDist Av II	4.64	-.05
oDistCa Dv	5.57	-.02
oDist Val	4.14	-.04
oDist ac Md	3.67	-.01
oDistActRev	4.99	-.02
oDist Av Am	5.67	-.04
oDist av Md	4.02	-.01
oDist MM	5.62	—
oDiv Uni	2.81	-.04
AIC dist-gar100%		
oAv Univers	3.61	-.03
oCib Am	5.86	-.01
oDist Ac Md	3.60	-.02
oDisRev Am	5.40	-.05
oDis Ac Rev	4.91	-.02
oDist Av Md	3.97	-.01
oDist Av II	4.62	-.05
oDist Ca Dv	5.48	-.02
oDist Av Am	5.63	-.05
oDist MM	5.60	—
oDist val	4.08	-.04
oDiv Uni	2.78	-.03
AIM SEG		
oD CanCrSél	6.73	-.01
oD CrSélect	7.56	-.05
oDist OblCa	6.00	.00
oD ÉqSélect	6.22	-.01
-Batirente		
nAct can	25.36	.03
nAct intl	17.33	-.01
nFMM	20.00	—
nIntrépide	20.11	-.08
nOblig	29.63	.11
nPrévoyant	26.92	.06
nTrésorerie	19.88	.01
-BPI Héritage I		
oMar Mon I	11.73	—
oDisRevÉlBI	12.49	.01
oDist AcAmI	13.10	-.13
oDis AcIn I	11.85	-.02
oDis Ac MdI	11.27	-.08
oDist can I	18.68	.01
oObl Can I	11.67	.02
oSigÉqCan I	11.85	-.05
zSig RevDvI	14.08	.03
oSig RE I	13.87	.01
oSigDisCanI	10.10	-.05
oSigDisEx I	9.40	.08
-BPI Héritage (T)		
oDistAcAmII	13.04	-.13
oDis AcInII	11.78	-.02
oDis AcMdII	11.21	-.08
oMarMon II	11.71	—
oOb Can II	11.65	.02
oSigDREB II	12.55	.01
oSigDisCan	18.59	.01
zSign RD II	14.01	.03
oSig RE II	13.80	.01
oSigDistCan	10.02	-.05
oSigDistExp	9.36	.09
oSigÉqCanII	11.78	-.05
-Canada-Vie		
ygActAmCrPl	7.62	.00
ygActCanCrPl	8.65	.02
ygAct mond	61.31	-.06
ygAct can	169.12	.23
ygAct euro	17.21	-.01
ygAsie pacif	8.89	.02
ygEAEO	8.49	-.01
ygGest place	43.90	.01
ygHautRevDiv	15.67	.02
ygMM	74.96	.01
ygOblig int	14.34	-.02
ygRev Fixe	113.44	-.08
-Can Vie Gen		
ygActAmCr(L)	7.69	.00
ygAct Am (S)	7.81	-.00
ygActCn(AIC)	11.46	.05
ygAct Can(B)	13.35	.01
ygActCd(AGF)	14.76	-.05
ygActCdn (L)	10.06	.01
ygActCdn (S)	11.11	.00
ygActCdn (T)	13.97	.00
ygActCdn(TE)	13.93	.04
ygActEuro(L)	8.35	-.01
ygActMd(AIC)	7.74	.01
ygAct Md (L)	7.38	-.01
ygAct Mnd(S)	9.81	-.02
ygActMond(T)	14.86	-.01
ygActMnd(TE)	9.96	-.01
ygAcMdRER(T)	12.85	-.01
ygAct NAm(E)	5.87	-.00
ygAsiePac(L)	8.78	.02
ygCanCrPl(L)	8.75	.02
ygCdnHar(Cl)	15.53	.02
ygConCons NE	9.75	-.01
ygCnCrDyn NE	9.36	-.00
ygCon CrMxNE	9.28	-.01
ygCon Cro NE	9.43	-.00
ygCon Mod NE	9.65	-.00
ygCroCn(AIM)	8.82	.00
ygCr Am (F)	8.88	-.01
ygCroiss (E)	9.58	-.00
ygDiv (AGF)	11.47	.02
ygEAEO (L)	8.59	-.01
ygFrtNord(F)	15.26	.00
ygGest Pl(L)	10.18	.00
ygHarC&R(Cl)	13.47	.02
ygHtRvDiv(L)	15.26	.02
ygI Éq(TDCQ)	10.71	-.01
ygInc (E)	11.14	-.01
ygI AA(TDCQ)	8.46	.00
ygI AM(TDCQ)	8.34	-.02
ygI AC(TDCQ)	11.75	-.00

	VANPA	Chg
ygI OC(TDCQ)	11.24	-.01
ygIREA(TDCQ)	7.85	.00
ygIntPtRER F	7.93	-.01
ygMM (L)	11.17	.00
ynMM SC (L)	11.29	.00
ygModConsCon	10.49	-.00
ygModCrDyCon	9.94	-.00
ygModCrMxCon	10.05	.00
ygModCroCon	10.13	-.00
ygModlModCon	10.97	-.01
ygOb C CT(S)	11.20	-.00
ygOblCd(AGF)	10.60	-.00
ygOblInt (L)	9.25	-.02
ygPaneuro(S)	9.14	-.01
ygPet Cap(B)	15.26	.05
ygPt Intl(F)	9.49	-.02
ygRER AM(Cl)	9.53	-.02
ygRev Fix(B)	10.93	-.02
ygRevFixe(L)	11.31	-.01
ygRpAcCdn(F)	12.21	.00
ygVl Am(AIC)	9.10	-.00
ygVl am(AIC)	8.46	-.02
ygWrEqRSPAIC	8.28	-.00
ygÉcoDem(Cl)	10.80	-.01
ygÉquil (B)	11.56	-.00
ygÉquil (E)	10.22	-.00
ygÉquil (T)	14.54	.00
-Cdn Gen'l (CE)		
nInv GénCdn	14.00	—
-Cdn World (CE)		
nCdn Mond	4.74	-.01
Cl Dist (TM)		
zHarb dist	15.28	-.05
zCl Dist MM	11.53	—
zMondial	11.52	-.05
zClLandmAm	11.45	-.08
oR&C Harbr	13.25	-.03
zDistValMon	10.69	-.02
Cl GIF A 100/100		
oCl FPG MM	11.11	—
oCl Pt Cons	10.46	.02
oCl Pt CrAd	10.43	-.02
oCl Pt Cro	10.23	-.01
oCl Pt Mod	10.33	—
oFPG am Lan	8.66	-.06
oSignFPGdiv	12.86	.02
oFPG ActInt	6.87	-.01
oFPG ActMon	6.34	-.05
oFPG Ac RER	6.27	-.05
oFPG Act Am	5.99	-.06
oFPGHarbour	15.21	-.05
oFPG RER AA	5.91	-.05
oFPGRERAcMn	8.80	-.02
oFPG RER AL	8.32	-.05
oFPGRERÉqIn	9.27	-.02
oFPGREREcDM	9.48	-.03
oFPGCanSign	12.92	-.07
oFPG mond	9.22	-.04
oFPGObliCan	11.14	.02
oFPG RC Har	13.70	-.03
oFPG revCan	11.18	.01
oFPG ValMon	11.86	-.02
oFPGEcDémMn	9.58	-.03
oFPG équInt	9.59	-.01
oFPGÉqCnSig	12.51	-.05
oSignFPG RE	14.62	.01
Cl GIF B 75/100		
oCl FPG MM	10.05	—
oCl Pt Cons	10.37	.01
oCl Pt CrAd	10.16	-.02
oCl Pt Cro	10.26	-.01
oCl Pt Mod	10.21	—
oFPG am Lan	9.59	-.07
oSignFPGdiv	10.41	.02
oFPG ActInt	10.19	-.01
oFPG ActMon	9.58	-.06
oFPG Ac RER	9.57	-.07
oFPG Act Am	9.32	-.10
oFPGHarbour	11.08	-.04
oFPG RER AA	9.21	-.09
oFPGRERAcMn	10.29	-.02
oFPG RER AL	9.60	-.07
oFPGRERÉqIn	10.00	-.02
oFPGREREcDM	9.53	-.04
oFPGCanSign	10.36	-.06
oFPG mond	10.23	-.04
oFPGObliCan	9.88	.02
oFPG RC Har	11.01	-.03
oFPG revCan	10.57	.01
oFPG ValMon	10.20	-.02
oFPGEcDémMn	9.56	-.03
oFPG équInt	9.99	-.02
oFPGÉqCnSig	10.19	-.04
oSignFPG RE	11.07	.01
-CLARICA PDG		
ygnonRER P-A	11.67	-.09
ygAc RER P-A	12.06	-.12
ygAct mon	12.03	.01
ygActions	22.69	.06
ygAct amé	23.30	-.01
ygCroissance	36.42	-.03
ygDiv AGF	11.81	.02
ynEquilibré	25.48	.01
ygFMM	1.11	.00
ygFi Euro Cr	10.28	-.01
ygFi PeCapUS	20.59	-.01
ynObliga	26.22	-.02
CLARICA PORT		
ynAct AmCr	6.40	-.00
ygAct AmCr A	6.42	-.00
ynActCdnCr	12.58	-.00
ygActCdnCr A	12.61	-.00
ygActCdnTr A	14.43	.00
ynAct Euro	8.74	-.02
ygAct Euro A	8.76	-.02
ygActMdTr A	15.12	-.01
ynAct can So	14.14	.03
ygActCdnSo A	14.18	.03
ygAc cr Al A	11.74	-.04
ynAct cr Alp	11.70	-.04
ygActÉtrSo A	14.59	.01
ynAct étr so	14.57	.01
ynMond Tri	15.11	-.01
ynCat can Tr	14.38	.00
ynAm PetCp	8.62	-.00
ygAm PetCp A	8.64	-.00
ynAsia Alp	12.75	-.04
ygAsia Alp A	12.81	-.04
ygCdn S/M A	9.69	-.01
ynCdn S/M Cp	9.70	-.01
ygCr&DivSumA	14.39	.02
ynCr et div	14.28	.02
ynCr Amé Fid	8.44	-.01
ygCrAm Fid A	8.41	-.01
ynCr rev som	13.51	.02
ygCr RevSomA	13.55	.02
ynCroiss	11.19	-.00
ygCroiss A	11.17	-.00
ynDivers Can	10.19	-.01
ygDiv Can A	10.21	-.01
ygDéc Tri A	7.17	.00
ynDécou Tri	7.31	.00
ygÉqu Pér A	10.66	.00
ynÉqu Périg	10.64	.00
ygFrt N Fi A	13.67	.02
ynfront N Fi	13.73	.02
ynOblCrtTrm	10.89	-.00
ygOblCrtTrmA	10.92	-.00
ygObli Avan	11.15	.00
ygObli AvTrA	11.21	.00
ynObl Mond	10.29	-.03
ygObl Mond A	10.32	-.03
ygResCdnAl A	10.52	-.06
ynRes cdn Al	10.42	-.06
ynRevenu	11.20	-.01
ygRevenu A	11.23	-.01
ygRp ac Fd A	11.70	.01
ynRép ac Fi	11.72	.01
ygSec Can A	9.92	.00
ynSup Améri	9.30	-.00
ygSup Amér A	9.27	-.00
ygSup MarÉmA	9.22	-.03
ynSup mar ém	9.24	-.04
ynSup IntlA	9.00	-.01
ygSup hypo A	11.82	.00
ynSup hypo	11.79	.00
ynSup intl	8.96	-.01
ynSup obl A	11.74	-.01
ynSup obliga	11.65	-.01
ynSéc Can	9.92	.00
ynEqui Tri	14.72	.00
ygEqui Tri A	14.82	.00
-Co-operators		
ynActEU VAII	63.00	—
ynActCdnVAII	144.14	—
ynActions EU	169.13	—
ynAct cdn	287.92	—
ynEquil VAII	110.87	—
ynEquilibré	234.08	—
ynFMM	114.77	—
ynFMM VAII	108.63	—
ynRvFixeVAII	111.02	—
ynRev fixe	214.66	—
ynUS Gr	76.87	—
ynUS Gr VAII	76.59	—
ynÉquil Conv	113.16	—
ynÉq CnvVAII	112.88	—
ynÉquil Dyn	114.84	—
ynÉq DynVAII	114.73	—
-Desj Sec Fin		
ynActions	270.26	—
ynDivers	215.56	—
ynHypoth	155.02	—
ynOblig	235.18	—
-Desj Sec Fin		
Act N.A.	21.12	-.10
Action Cdn	28.65	-.01
Diversifié	24.86	-.05
FMM	18.92	—
-Desj Sec Fin		
gAct Amér 1	6.35	-.07
nAct Amér 2	6.26	-.07
gAct Amér 3	6.45	-.07
nAct Amér 4	6.38	-.07
gAct Cdn 1	6.86	-.01
nAct Cdn 2	6.78	-.01
gAct Cdn 3	6.98	-.01
nAct Cdn 4	6.92	-.01
gAct Euro 3	4.88	-.04
nAct Euro 4	4.86	-.05
gAct Intl 1	5.74	-.03
nAct Intl 2	5.67	-.02
gAct Intl 3	5.78	-.03
nAct Intl 4	5.73	-.02
gB ActCdn 3	5.77	-.02
nB ActCdn 4	5.76	-.02
nB Oblig 4	5.53	.01
gB RevDiv 3	6.35	-.02
nB RevDiv 4	6.33	-.02
gB ScPetCp3	7.06	-.02
nB ScPetCp4	7.05	-.03
gDiv Cdn 1	5.87	-.02
nDiv Cdn 2	5.83	-.01
gDiv Cdn 3	5.98	-.02
nDiv Cdn 4	5.96	-.01
gDyn Mae 3	4.85	-.01
gDyn Mae 4	4.85	-.01
gÉqu Cdn 1	6.67	-.02
nÉqu Cdn 2	6.59	-.02
gÉqu Cdn 3	6.78	-.02
nÉqu Cdn 4	6.71	-.01
gMB AcAmCr3	4.59	-.03
nMB AcAmCr4	4.58	-.03
nMB ActCV 4	5.90	-.01
gMB ActCC 3	4.64	-.01
nMB ActCC 4	4.63	-.01
gMB ActCV 3	5.90	-.02
gMBActInGr3	3.65	-.02
nMBActInGr4	3.64	-.02
gMB RevFix3	5.53	—
nMB RevFix4	5.52	—
gMC ÉquCr 3	4.89	-.01
nMB ÉquCr 4	4.87	-.02
gMM 1	6.08	—
nMM 2	6.01	—
gMM 3	6.10	.01
nMM 4	6.06	—
gB Oblig 3	5.54	.01
gPt En NA 1	5.97	-.04
nPt En NA 2	5.92	-.04
nPt En NA 3	6.06	-.03
nPt En NA 4	6.03	-.04
gPt UltAct3	4.93	-.02
gPt UltAct4	4.93	-.02
gRevenu 1	6.70	—
nRevenu 2	6.62	—
gRevenu 3	6.76	—

Suite à la page D 14

BOURSE DE TORONTO

Valeurs	Div.	Ventes (100)	Haut	Bas	Ferm.	ch. Net	52 sem. Haut	52 sem. Bas
A - B								
Acd sys		74	1.55	1.40	1.55	0.10	3.75	1.15
AD Opt		131	3.50	3.40	3.45	0.02	5.15	1.80
ADB Sys o		165	0.36	0.34	0.36	0.01	0.80	0.27
ADF Gr f		19	13.70	13.40	13.40	-0.30	15.93	9.75
ADS Inc A		50	3.25	3.20	3.25		3.95	1.27
Agf B F	0.26	817	22.90	22.11	22.15	-0.75	28.25	18.15
AIC Diver		2	28.51	28.51	28.51	0.24	32.90	21.00
AIC Dive p	1.50	5	25.32	25.32	25.32	0.07	26.95	22.61
AIT adv		2767	2.84	2.83	2.83		2.87	0.31
ALI Tech		1051	43.25	43.15	43.25	0.10	43.25	5.00
Amj camb		117	1.65	1.54	1.65	0.15	2.85	1.40
AMR Tech		32	1.40	1.35	1.40	0.08	1.95	0.90
Art adv o		139	2.30	2.25	2.29	-0.09	7.25	1.55
AT plastics		337	2.59	2.50	2.50	-0.01	4.19	1.38
At T can		1862	46.01	45.85	45.95	0.05	48.55	34.00
ATI tech		14326	15.15	14.85	15.05	0.10	24.95	8.72
ATS Auto		71	21.15	20.40	20.51	-0.64	26.74	12.61
Aastra T		267	24.50	23.79	23.79	-0.51	25.25	8.50
Aber dm		2087	27.20	26.80	27.00		27.49	13.65
Aberdeen	0.84	1168	8.86	8.70	8.83	0.08	8.86	6.96
Abitibi C	0.40	26590	13.85	13.40	13.45	-0.29	15.04	9.41
Accord Fin	0.14	7	5.42	5.42	5.42	-0.28	6.65	4.56
Acetex		14	7.00	7.00	7.00		9.50	4.50
Acktion	0.50	120	21.25	21.00	21.00	-0.25	23.50	15.75
Adherex o		5051	0.45	0.40	0.40	-0.10	1.45	0.28
Adrian o		1390	0.21	0.15	0.17	-0.02	0.21	0.05
Advantx o		391	0.21	0.20	0.21	0.01	0.79	0.17
Aecon Gr	0.12	265	6.00	5.85	5.95	0.20	6.00	3.55
Aeterna f		143	7.94	7.75	7.75	-0.17	13.25	6.25
AfriOre o		202	0.75	0.71	0.72	0.01	0.80	0.50
Agnico E	0.03	3665	26.99	25.56	26.69	1.09	27.17	11.76
Agrium	0.16	1840	15.27	15.00	15.27	0.07	18.80	13.78
Agro Pac A		17	0.40	0.35	0.35	-0.10	1.55	0.12
AimGlobl		44	0.71	0.70	0.70	-0.02	3.10	0.43
Air Canada		1686	7.38	7.23	7.38	0.18	10.05	1.64
Air Can a f		238	5.10	5.00	5.08	0.09	8.25	1.15
Airboss o		133	2.12	2.05	2.12	-0.03	2.50	1.00
Akita A f	0.36	16	17.10	17.00	17.00		17.15	10.40
Akita B	0.36	2	16.00	16.00	16.00	0.35	16.50	13.00
AlarmF o		111	1.60	1.50	1.56	-0.03	2.00	0.86
Alt Ener p	2.12	23	26.60	26.26	26.60	0.36	28.50	25.40
Alcan	0.92	6640	60.95	59.51	59.80	-1.30	71.75	42.75
Alcan C p	0.94	15	25.15	24.87	25.15	0.28	26.00	24.32
Alcan E p	0.71	20	22.41	22.10	22.41	0.06	23.00	20.05
Alcatel c	0.22	16	18.55	18.35	18.55	0.20	44.20	16.28
Algo Gr		21	0.13	0.11	0.11	-0.04	0.49	0.11
Algo Cent	1.00	4	44.72	44.70	44.70	-0.15	45.25	27.00
Algoma St		702	8.07	7.92	7.95	-0.10	8.18	2.25
Aliant	0.90	947	29.92	28.95	29.92	0.91	34.35	25.50
Aliant 2 p	1.36	120	25.00	24.75	25.00	0.20	26.00	23.75
Alimenta A		1	54.80	54.80	54.80	2.30	63.50	18.00
Alimenta B f		364	32.70	30.90	32.30	1.31	34.50	8.75
Allbanc Sp		71	48.57	47.40	48.49	0.40	54.25	38.10
Allbanc Sp p	2.08	46	26.00	26.00	26.00	0.10	27.39	25.31
All Atl Bf		19	19.99	19.75	19.75	-0.01	23.00	13.38
Almaden		58	0.84	0.78	0.82		0.87	0.17
Altagas	0.24	19	9.60	9.41	9.45	-0.16	10.00	5.35
Altarex o		506	0.60	0.55	0.56	-0.03	4.02	0.55
Alternat o		152	0.31	0.30	0.31	0.01	0.95	0.26
Amisco I	0.20	25	6.60	6.50	6.60		6.65	3.71
Amtele		139	2.25	2.21	2.25	0.04	3.70	1.70
Amves	0.24	173	16.99	15.55	16.00	-1.00	28.70	12.00
Andrs WA f	0.64	45	17.50	17.20	17.20		17.80	12.00
Angiotec		259	66.75	64.51	65.74	-1.76	92.00	45.03
AnorMed		148	4.05	4.00	4.05		16.50	2.80
Antrim ene j		116	0.72	0.70	0.70	-0.04	1.65	0.55
Arbor A	0.07	10	15.00	14.75	14.75	-0.25	15.49	10.00
Arcis o		362	1.15	1.05	1.15	0.01	2.80	0.80
Asbestos		6	4.30	4.30	4.30		27.00	2.50
Ashton		1288	2.31	2.16	2.29	-0.01	4.65	0.49
Asia o		40	0.14	0.14	0.14		1.05	0.12
Assante c		6669	8.90	8.84	8.86	0.11	9.30	5.00
Astral A f	0.15	540	24.75	24.45	24.60	0.10	27.00	21.00
Astral B f	0.15	3	25.50	25.50	25.50	0.25	30.00	23.50
Atco I f	1.16	131	53.50	52.99	53.25	-0.69	55.00	43.00
Atco II	1.16		0.00	0.00	0.00		55.00	44.00
Atco 3 p	1.43	2	26.50	26.50	26.50	0.35	28.00	25.00
Atlantis Sy		50	0.56	0.56	0.56	0.01	3.50	0.15
Atna o		855	0.45	0.41	0.41	-0.04	0.50	0.24
Aur Res		7739	4.68	4.32	4.60	0.23	4.68	2.22
Aurado Ex o		7810	0.33	0.28	0.31		0.42	0.04
Aurizon o		2768	1.28	1.13	1.20	0.10	1.28	0.21
Automodu	0.28	91	5.20	5.15	5.15		5.73	3.10
Avcorp I		37	1.28	1.28	1.28	-0.02	1.98	0.80
Axcan P		146	23.22	22.70	22.70	-0.45	24.23	14.07
Axia Net o		123	1.95	1.80	1.80	-0.12	2.33	0.82
Azcar Tec		25	0.50	0.50	0.50		0.80	0.20
Azco Mng o		15	1.50	1.50	1.50	0.13	1.96	0.55
B Split		33	6.40	5.99	6.00		44.00	5.99
B Split p	3.88	3	24.25	24.25	24.25	-0.25	28.49	24.25
B Split II		61	9.50	8.61	9.25	0.35	23.20	7.92
B Split IIp	1.09	193	18.10	17.91	17.93	0.03	19.00	17.08
B2B Tr		41	12.40	12.30	12.30	-0.20	12.50	6.95
BCE Emer		3536	9.95	8.76	9.05	-0.70	47.50	8.76
BCE Inc	1.20	46079	26.00	25.07	25.80	0.30	42.10	22.97
BCS AA p	1.36	27	23.90	23.50	23.70	-0.30	25.50	22.50
BCE I P	1.60	11	25.20	25.13	25.20	0.08	26.45	24.75
Bce i r	1.54	27	25.00	24.95	25.00		27.50	24.40
BCE I S	1.00	12	23.40	23.40	23.40	-0.10	25.01	23.01
BCE I Y	1.15	16	23.70	23.65	23.70		24.95	22.75
BC Gas	1.44	1053	40.10	39.75	40.00	0.10	41.99	31.35
Bfi C u	1.20	1220	10.16	10.10	10.16	-0.02	10.18	9.50
BMTC A f	0.21	20	30.00	29.25	29.25	-0.25	30.00	10.45
BNN Invst		9	19.75	19.75	19.75	-0.25	20.15	8.00
BNN Sp p	1.56	51	25.56	25.56	25.56	-0.34	26.50	25.05
BPO Ppty		11	28.00	27.75	28.00	0.25	28.05	14.75
BPO Pty G	0.70	10	18.20	18.20	18.20	0.20	18.50	15.00
BW Tech		8	20.50	20.40	20.40	-0.35	22.10	8.30
Badger		146	1.31	1.30	1.31	-0.24	2.00	1.05
BakBone		1270	1.84	1.70	1.80	0.01	5.90	0.86
Ballard		1714	36.00	33.63	34.01	-1.29	91.74	22.00
Band ore o		488	0.78	0.74	0.77	0.02	1.27	0.35
Bank Mtl	1.20	15522	37.00	36.23	36.60	-0.35	44.10	32.75
Bk Mtl 3p	1.38	213	26.65	26.50	26.50		27.20	25.30
BkMtl b4	1.20	36	25.50	25.25	25.50	0.05	26.40	24.32
BkMtl b 5	1.32	74	24.30	24.00	24.10	-0.01	25.50	23.06
Bk Mtl b6	1.18	2140	25.55	25.20	25.33	0.13	26.50	24.10
Bank N S	1.48	17698	54.64	51.85	54.55	1.61	56.19	40.41
Bk NS 6p	1.78	9	25.40	25.40	25.40	-0.10	26.99	25.25
Bk NS 7p	1.77	17	26.40	26.40	26.40	0.15	27.45	25.52
Bk NS 8p	1.75	37	26.50	26.35	26.40	0.03	28.20	26.35
Bk NS 9p	1.68	5	26.55	26.55	26.55	-0.15	28.00	26.50
Bk NS 11p	1.50	200	26.85	26.85	26.85	-0.12	28.00	25.86
BK NS 12 P	1.31	135	23.75	23.65	23.65	-0.10	25.10	22.50
Barick gld	0.33	27198	35.70	33.95	35.60	1.41	36.05	21.95
Basis100		1450	2.45	2.30	2.35	-0.10	4.69	2.05
Battery		1827	0.18	0.16	0.17	-0.01	0.42	0.12
Baytex		11456	7.35	7.10	7.23	-0.12	11.99	3.00
Belair e o		189	1.75	1.70	1.70	-0.10	4.90	1.52
Bell c 17p	1.31	34	24.00	23.66	23.70	-0.05	26.25	23.25
Bell c 19p	1.38	319	24.70	24.60	24.70		27.00	23.00
Bell C Intl		31994						
		3	0.03	0.02	0.02		21.20	0.02
Bell Nord u	0.90	949	9.89	9.82	9.85	-0.04	9.99	9.55
Belzberg o		3969	4.54	4.50	4.54	0.19	10.60	3.00
Bema Gl o		25971	2.79	2.52	2.70	0.19	2.94	0.42
Bennet E		382	29.35	28.60	29.10	-0.25	31.67	4.50
Best Pac		151	1.11	1.09	1.11	0.01	1.60	0.78
Bestar		1	1.60	1.60	1.60	-0.05	1.89	0.90
Big Rock		367	8.00	7.66	7.70	-0.20	8.00	4.00
Biomira		620	4.60	4.35	4.41	-0.19	12.60	3.20
Bioniche		617	3.40	3.05	3.23	0.13	3.70	2.05
Bioscrypt		182	1.57	1.50	1.53	-0.02	3.05	1.00
Biovail C		5347	53.75	51.25	52.95	-1.03	91.00	50.74
Birim A o		3010	0.54	0.49	0.52	0.03	0.54	0.15
Bl Hawk o		11511	0.20	0.19	0.20		0.20	0.08
Blk Swan		212	0.20	0.19	0.19	-0.01	0.34	0.14
BlkRock		1867	2.66	2.60	2.65		2.86	0.81
Boardwl	0.05	183	14.70	14.51	14.51	-0.19	15.07	10.85
Boliden		16	6.20	5.85	5.85		7.90	0.17
Bombdr A	0.18	172	14.60	14.15	14.32	-0.21	24.60	9.25
Bombdr B f	0.18	15794	14.60	14.14	14.35	-0.20	24.65	9.19
Bmbdr 2 p	1.37	25	23.98	23.40	23.98	0.03	25.75	22.00
Bmbdr 4 p	1.56	71	24.85	24.52	24.80	-0.05	25.25	24.00
Bonavist		1093	32.50	32.00	32.10	-0.16	35.60	21.75
Boomrng o		96	2.20	2.15	2.15	0.02	3.99	1.75
Boralx I A		633	7.95	7.75	7.75	-0.15	11.95	5.48
Bovar A	0.20	1873	0.13	0.12	0.13	0.01	0.30	0.04
Bow valy		854	1.55	1.50	1.55	0.01	1.85	1.01
Bowater C	1.21	2	79.82	79.00	79.00	-1.18	85.49	65.00
Boyd Gr Ao		103	1.89	1.85	1.85	-0.05	2.40	1.01
Bradst B		150	1.05	1.05	1.05		1.35	0.21
Brainium		50	0.03	0.03	0.03		0.27	0.01
Brmptn A f		15	14.85	14.75	14.85	0.10	15.25	6.50
Brascan a	1.00	9674	35.20	34.48	35.10	0.51	35.73	22.10
Brascan 2	0.66	6	18.40	18.40	18.40		19.00	16.00
Brascan 4	0.66	6	18.40	18.40	18.40		20.00	16.00
Brascan 8	1.00	12	24.75	24.45	24.75	0.30	25.10	22.50
Brascan 9		3	24.91	24.91	24.91		26.00	23.75
Brascan 10	1.43	200	26.05	25.90	25.91	0.03	26.44	24.75
Brascn 8.35	2.08	45	25.60	25.50	25.60	0.05	26.35	24.40
Brascn 8.30	2.07	284	25.00	24.81	24.95	0.10	25.00	24.46
Breakwtr		4316	0.23	0.22	0.22	-0.01	1.50	0.14
Brik Brw o		316	1.20	1.15	1.20	0.01	1.26	0.30
Bridge.C o		26	2.75	2.70	2.70	-0.05	4.95	1.25
Brocker o		1	1.10	1.10	1.10	-0.13	2.20	0.20
Brookfld P	0.61	473	31.92	31.57	31.57	-0.42	32.00	24.32
Buhler	0.11	10	4.77	4.77	4.77	0.07	4.85	3.20
Burntsnd		286	1.15	1.11	1.12	-0.04	3.54	1.08
Bushmil o		70	1.15	1.15	1.15	0.05	2.59	0.81
C								
CAE	0.12	7596	14.04	13.52	13.70	-0.27	15.45	7.35
CCL B f	0.32	416	18.00	17.77	17.80	-0.05	19.40	8.75
CFM Corp		246	16.00	15.75	15.75	-0.25	17.50	7.50
CGI A f		9807	8.79	8.30	8.46	-0.29	12.89	7.60
CHC H a f		296	31.33	30.80	31.33	0.13	34.34	12.25
CI Fund	0.20	14270	12.20	12.01	12.15	0.06	15.10	8.05
CP Holdrs	0.49	54	69.26	68.47	68.83	-0.92	72.25	47.81
CP Ships	0.24	4060	18.10	17.75	17.99	0.25	19.49	9.41
CPI Plast o		2	5.45	5.45	5.45	0.06	6.50	3.00
CSI wrlss o		176	2.90	2.76	2.78	-0.07	3.50	1.05
Cable Sat f		188	3.95	3.85	3.85	-0.10	5.85	3.25
Calader o		755	0.19	0.18	0.18		0.25	0.06
Caldwel A f		65	1.65	1.60	1.60	-0.10	2.05	0.85
Caledonia		8818	0.50	0.40	0.44	0.04	0.50	0.03
Calian tech		53	3.95	3.80	3.85	0.05	4.05	1.85
CallNet		686	3.20	2.70	3.07	0.33	10.00	2.15
CallNet B f		900	3.15	2.75	3.00	0.25	8.75	2.06
Cambior	0.07	6920	2.47	2.37	2.42	0.06	2.63	0.55
Cmbir w		614	0.88	0.85	0.86	0.04	0.99	0.33
Cambir w b		1012	0.48	0.45	0.46	0.03	0.54	0.26
Cameco	0.50	1191	44.00	41.75	42.41	-1.09	48.65	29.41
Camp Res		1868	0.85	0.80	0.85	0.05	0.95	0.26
Can Ban A	0.67	8	49.00	49.00	49.00	0.25	54.29	39.00
Can Ban p	1.36	10	26.00	26.00	26.00	0.30	27.00	25.00
Can Bread	0.24	5	24.75	23.00	24.75	-1.25	26.50	13.00
Can Life F	0.60	1373	38.69	38.20	38.49	0.14	47.91	36.54
Can life p	1.56	4	26.16	26.16	26.16		27.00	25.00
C 88 Eng		18080	3.06	2.99	3.02	-0.03	3.33	1.63
Cdn fin	0.17	15	34.25	34.00	34.25		36.51	25.25
CG Invest	0.49	239	10.25	10.09	10.25	0.16	10.25	7.75
CG inv w		10	4.95	4.95	4.95	0.05	4.95	3.36
CG inv 1p	1.35	20	25.60	25.60	25.60	-0.40	26.50	24.80
C hydro		722	2.35	2.25	2.25		3.30	1.76
CI Bk Com	1.64	9752	50.80	50.00	50.60		58.04	45.00
CIBC 15	1.41	23	26.55	26.36	26.36		27.35	25.40
CIBC 17	1.36	18	26.39	26.00	26.39	0.35	27.00	25.10
CIBC 18	1.37	47	24.19	23.84	24.19	0.04	26.00	23.02
CIBC 19	1.23	22	25.40	25.20	25.20	-0.17	26.25	23.60
CIBC 21	1.50	28	27.00	26.85	26.85	-0.15	28.40	25.96
CIBC 23	1.32	15	26.20	26.05	26.10	0.05	26.95	24.55
CIBC 24	1.50	142	25.20	25.09	25.18	0.08	26.35	24.90
CIBC 25		1309	25.20	25.01	25.15	0.05	25.20	24.75
C Medical		223	31.95	31.60	31.90	0.30	33.10	17.36
CN Rail	0.86	2754	77.50	76.17	76.59	-0.91	85.53	51.00
Cdn Nat Res	0.45	6164	50.35	49.85	50.25	0.03	54.54	35.90
CP Rail	0.38	5017	35.16	33.68	34.05	-1.20	37.00	20.00
C Superior o		3066	3.00	2.86	2.96	-0.04	3.37	1.17
Cdn Tire	0.40	3	39.50	39.02	39.50	-0.50	46.00	30.45
CTire A f	0.40	1611	32.80	31.60	32.70	1.01	33.08	18.50
CUtil A f	1.96	242	58.00	57.50	57.52	-0.13	60.10	47.31
C Util B	1.96	4	57.76	57.50	57.76	-0.24	60.50	47.25
CUtil ser r	1.32	9	23.25	23.00	23.25	-0.50	25.50	21.00
Cdn Ws Bk	0.40	21	27.70	27.60	27.70	0.10	30.50	24.50
Cdn Z o		1050	0.28	0.25	0.28	0.03	0.36	0.12
Canam A f	0.16	63	8.35	8.20	8.20		10.00	7.05
Canarc o		416	0.48	0.45	0.45	0.02	0.48	0.09
Canbras o		7	2.25	2.25	2.25	0.25	4.10	1.50
CanCap p	1.35	2	25.50	25.50	25.50	-0.01	26.50	25.00
Cancor o		114	0.29	0.28	0.29	0.01	0.40	0.05
Canfor	0.26	1320	9.80	9.75	9.75	-0.05	12.00	8.08
Cangene		18	11.30	11.10	11.20		11.35	5.30
Canlan Ice		1234	0.07	0.06	0.06		0.09	0.01
Canmine o		215	0.45	0.42	0.45		0.59	0.25
Canwst n v	0.30	126	11.00	10.87	10.90	-0.10	16.04	8.61
Canwest G f	0.30	413	11.05	10.75	10.89	-0.11	15.64	8.40
Cap Gain y	2.50	46	24.85	24.80	24.85	-0.04	27.50	23.25
Cara	0.16	34	8.15	7.65	8.00	-0.20	8.75	4.95
Cara A f	0.16	165	7.65	7.51	7.52	0.01	7.75	4.10
Cardiom o		121	3.00	2.80	3.00		5.20	1.60
Cascades I	0.16	1449	16.59	16.12	16.40	0.20	16.75	6.45
Cassiar o		190	0.32	0.30	0.31	0.01	0.55	0.09
Casurina u		14	20.30	20.15	20.30	0.15	20.50	19.90
Cathedrl o		276	1.50	1.40	1.45	-0.05	1.64	0.75
Cavell En		1198	1.05	1.00	1.00		1.30	0.66
Cedara sft		523	2.75	2.62	2.63	-0.02	2.95	0.36
Celestica		4102	47.01	45.65	46.45	-0.20	87.65	32.42
Cell Loc o		735	1.90	1.80	1.80	-0.12	3.70	0.38
CFund A f	0.01	521	7.45	7.00	7.00	-0.32	7.62	4.42
Centrinty		25	0.81	0.77	0.81	-0.04	6.50	0.38
Centurion o		158	0.64	0.62	0.62		0.78	0.32
Certicom		2121	1.28	1.12	1.18	-0.07	16.50	1.12
Canel R		87	0.11	0.10	0.11	0.03	0.11	0.03
Chemtr u	1.08	57	14.75	14.70	14.75	0.05	14.75	10.00
Chesbar o		250	0.26	0.25	0.25	0.01	0.40	0.06
Chromo o		534	1.29	1.20	1.25	-0.05	4.25	1.20
CHUM	0.22		0.00	0.00	0.00		72.00	50.00
CHUM B f	0.22	5	56.50	56.50	56.50		71.00	52.00
Churchill		46	4.60	4.50	4.50	-0.10	4.91	2.26
Cinram	0.08	5074	10.20	9.86	10.15	0.30	10.25	3.06
Cintech o		30	0.45	0.45	0.45	-0.05	1.36	0.44
Circa o		21	1.07	1.07	1.07		1.64	0.71
Circuit W		15	2.00	2.00	2.00		3.00	1.35
Clairvest	0.10	12	5.95	5.95	5.95	-0.15	6.95	4.10
Clarica	0.88	3493	52.25	51.87	52.20	0.45	54.19	37.81
Clarica p	1.62	10	26.72	26.72	26.72	0.07	27.50	26.40
Clarke I	0.30	10	9.25	9.25	9.25	-0.05	9.40	6.13
Claude R		4158	1.70	1.54	1.70	0.20	1.84	0.46
Clublink	0.10	7	7.25	7.25	7.25		7.65	5.00
Co Oper A	1.43	13	24.20	24.00	24.10		25.30	23.03
Co Steel		6168	6.10	5.96	6.06	0.13	7.00	1.25
Cogco cble f		1121	18.38	17.75	17.75	-0.25	32.75	16.75
Cogeco f	0.21	27	18.50	17.75	17.75	-0.50	29.90	16.11
Cognicase		489	7.65	7.60	7.60		11.15	3.41
Cognos		2293	37.69	35.95	37.10	2.25	48.62	16.15
Collicutt		15	3.00	2.75	2.75	-0.25	8.00	2.75
Com Dev		463	2.18	2.10	2.13	-0.05	6.66	1.80
Comaplx		235	1.65	1.60	1.65		1.70	0.66
Comunic o		55	0.60	0.45	0.60	0.08	0.75	0.35
Compton		1927	4.38	4.20	4.27	-0.04	5.69	2.60
Concert i		301	4.25	3.80	4.00	-0.35	8.70	3.80
Concord p		289	2.75	2.56	2.70	0.10	3.10	0.85
Conjuch		2554	5.60	5.50	5.55	-0.05	8.30	4.35
ConnorCL u		26	24.75	24.20	24.20	-0.50	24.75	24.20
C Enfield			0.00	0.00	0.00		0.14	0.08
C Mercntl		16	12.25	12.25	12.25		12.25	3.75
Continentl o		83	0.70	0.65	0.68	0.03	0.97	0.59
Contrns A f		329	37.50	36.75	37.00		41.00	12.75
Coolbrnd		508	6.42	6.26	6.36	-0.06	6.70	1.60
Corby	2.00	4	65.90	65.60	65.65	-0.15	70.90	58.40
Corby B f	2.00	2	60.35	60.35	60.35	0.60	61.50	50.00
Coreco I		4	6.30	6.30	6.30		8.50	4.50
Corel		995	1.95	1.82	1.85	-0.11	5.99	1.68
Crner Bay o		2227	6.60	6.25	6.60	0.11	6.75	1.25
Corona G o		53	2.25	2.20	2.20		2.40	0.45
Corriente o		487	0.99	0.90	0.90	0.01	1.49	0.60
Corus B f		136	35.01	34.73	34.73	-0.37	38.75	23.28
Cossette f		50	15.90	15.70	15.90	0.50	17.30	11.25
Cott		684	29.75	29.30	29.45	-0.45	33.81	14.25
Counsel		29	3.25	3.15	3.15	-0.10	4.95	2.34
Creo Inc		821	17.

BOURSE DE CROISSANCE TSX (CDNX)

Volume	59 730 851
Fermeture	1225 31
Variation	−0 95

Valeurs	Ventes	Haut	Bas	Ferm.	ch. Net
A - B					
A&B Geoscien	80	0.19	0.19	0.19	0.01
AADCO Auto	215	0.63	0.55	0.58	
Aavdex Corp. y	9420	0.03	0.03	0.03	
Abacus M&E a	245	0.27	0.25	0.26	0.01
Abcourt Mns	202	0.13	0.13	0.13	0.01
Abingdon Exp	40	0.11	0.11	0.11	-0.02
Abington Ven p	150	0.20	0.20	0.20	-0.01
Abitibi Mng	642	0.05	0.04	0.04	-0.01
Absolute Swr a	10	0.40	0.40	0.40	-0.02
Acrex Vens	1890	0.32	0.30	0.32	0.02
Adulis Res	120	0.29	0.25	0.25	0.01
Adv Link Inc	511	0.10	0.09	0.10	
Advectus	923	0.10	0.09	0.10	
Aegean Intl a	2830	0.05	0.02	0.04	0.03
Afri-Can a	315	0.31	0.30	0.31	0.01
African Mtls	250	0.26	0.25	0.26	0.04
Airbomb.com t	100	0.03	0.03	0.03	0.02
Akrokeri-Ash y	300	0.20	0.19	0.20	0.01
Akrokeri-Awt y	300	0.08	0.06	0.06	
Alamos Mnrls a	925	0.79	0.73	0.74	0.03
Alexis Res	250	0.09	0.09	0.09	
Algorithm	35	0.06	0.06	0.06	
Alhambra Res	410	0.71	0.63	0.68	
Allegiance y	31	0.30	0.30	0.30	0.08
Allican	315	0.48	0.47	0.48	
Allnet Secom	150	0.12	0.12	0.12	
Alpha Gld Cp	116	0.46	0.45	0.45	0.04
AltaCanada	20	0.26	0.26	0.26	0.06
Altachem	61	2.09	2.00	2.09	0.09
Altek Power	50	0.09	0.09	0.09	
Altius Mnrls	115	1.70	1.60	1.70	0.04
Amarc Res	838	0.85	0.75	0.84	0.06
Amerigo Res	8	0.19	0.19	0.19	-0.03
Amern Bonanz	45915	0.24	0.17	0.22	0.05
Amern Gld	645	0.75	0.70	0.75	0.05
Amern Natura	Z7				
Amern Reserv p	40	0.20	0.20	0.20	0.06
AMI Res Inc	346	0.63	0.55	0.63	0.03
Anatolia US y	1237	1.55	1.34	1.50	0.12
Andean Amern a	1084	1.74	1.62	1.69	-0.01
Anglo Swiss	720	0.06	0.06	0.06	
Angoss Sftwr	161	0.25	0.23	0.25	0.02
Anooraq Res a	1555	0.84	0.77	0.81	-0.02
Antoro	1314	0.37	0.35	0.35	-0.01
Anvil Res	12	0.02	0.02	0.02	
Apac Mnrls	Z1				
Apogee Mnrls	Z4				
Appareo Sftw	370	0.38	0.35	0.35	-0.02
Applied Gami	230	0.03	0.02	0.02	
Aqua-Pure	50	0.16	0.16	0.16	
Aquarius Ctg	10	0.01	0.01	0.01	
Aquiline Res	245	0.27	0.22	0.27	0.02
Arbour Egy p	25	0.32	0.32	0.32	-0.06
Archangel a	1250	0.20	0.20	0.20	
Arctic Star	240	0.23	0.22	0.22	-0.01
Argonauts Gp a	509	4.30	4.17	4.20	0.03
Arizona Star a	644	2.50	2.36	2.41	0.06
Arlington Re y	110	0.11	0.11	0.11	-0.02
ArtQuest B a	5	0.17	0.17	0.17	
ASC Inds Ltd t	100	0.33	0.33	0.33	-0.05
Ascot Res	395	0.29	0.25	0.29	0.03
Aspire Cap p	125	0.30	0.30	0.30	
Asset Mgmt y	24	0.02	0.02	0.02	
Atacama Mnrl a	949	0.97	0.94	0.95	
ATC Petro	160	0.12	0.12	0.12	0.03
Athlone Mnrl	12	0.14	0.14	0.14	-0.04
ATI Airtest	110	0.22	0.22	0.22	
Atlantic Sys y	10	0.23	0.23	0.23	0.03
Atlantis	110	0.15	0.15	0.15	0.01
Audiotech He a	365	0.30	0.28	0.30	0.01
Augusta Res y	400	0.19	0.17	0.17	
Augyva	335	0.04	0.04	0.04	
Aurcana Corp	943	0.30	0.28	0.30	0.03
Auriginor t	200	0.09	0.09	0.09	
Aurora Plati a	200	3.10	3.00	3.10	0.14
Avalon Vens a	70	0.20	0.20	0.20	
Avance Ven	40	0.15	0.14	0.14	
Avatar Pete	700	0.31	0.31	0.31	-0.04
AVC Ven Cap p	90	0.20	0.20	0.20	
Avcan Sys	159	0.29	0.25	0.29	0.09
Aventura Egy	110	0.35	0.35	0.35	
Avic Techs p	220	0.30	0.18	0.20	
Avino S & G	1126	1.25	1.14	1.15	
AVVA Techs	150	0.10	0.10	0.10	-0.01
Axion Comms	10	0.11	0.11	0.11	
Azimut	15	0.16	0.16	0.16	0.01
Azure	5	0.69	0.69	0.69	0.07
Baden Techs	75	0.50	0.48	0.48	-0.02
Banks Vens t	2450	0.32	0.25	0.25	-0.10
Banro Corp y	167	5.45	5.10	5.45	0.45
Bard Vens	200	0.15	0.15	0.15	-0.01
Barker Mnrls	10	0.33	0.33	0.33	-0.05
Barramundi a	250	0.04	0.04	0.04	
Battery & Wi	20	0.10	0.10	0.10	0.01
Bay Eqty Inc	445	0.39	0.35	0.35	-0.03
BC Pac Cap A	187	0.34	0.34	0.34	0.02
BCY Lifescs	70	0.19	0.17	0.17	
Bearcat Expl	618	0.38	0.35	0.35	
Beau Pre Exp	265	0.15	0.14	0.15	
Beaufld Cons a	968	0.18	0.15	0.16	
Bell Coast	950	0.56	0.53	0.55	0.02
Berwick Reti	6	0.60	0.60	0.60	
Beta Brands	115	0.60	0.58	0.60	
Betacom Corp y	450	0.34	0.33	0.33	
Bevo Agro a	100	0.31	0.28	0.30	-0.01
Bioenvelop	71	0.35	0.35	0.35	-0.02
BIOMS Med a	80	3.70	3.50	3.65	-0.05
Biotech	530	0.10	0.09	0.09	-0.01
Birch Mtn	70	0.29	0.29	0.29	0.02
Bishop Res	50	0.11	0.11	0.11	0.03
Bison Res A	80	1.20	1.19	1.19	0.09
Bitterroot	50	0.08	0.08	0.08	-0.06
Black Pearl y	281	0.13	0.12	0.13	0.05
Blackstone V	25	0.12	0.12	0.12	
BM Dcorp a	Z1				
Bolt Egy Ltd a	135	0.87	0.85	0.85	-0.05
Bonanza Expl	150	0.06	0.05	0.06	0.01
Book4Golf.co a	185	0.03	0.03	0.03	
Boulder Mng y	Z2				
Boundary Cre	166	1.62	1.60	1.62	
BPI Inds Inc	Z1				
Bralorne-Pio	8340	0.31	0.23	0.28	0.04
Brasilca Mng a	150	0.13	0.13	0.13	
Bravo Res t	165	0.06	0.06	0.06	
Bravo Ventur	59	0.12	0.12	0.12	-0.04
Brazilian y	335	0.12	0.12	0.12	0.02
Breckenridge y	17300	0.07	0.01	0.05	0.04
Brett Res	300	0.09	0.09	0.09	-0.01
Bright Star	405	0.45	0.42	0.44	0.02
Broadview	150	0.17	0.15	0.17	-0.08
Brooklyn Egy	Z1				
BSM Techs	53	0.04	0.04	0.04	
Buchans Rivr	500	0.18	0.18	0.18	-0.02
Burcon Nutra	30	2.40	2.34	2.40	0.15
C					
C-Com Satell a	120	0.17	0.17	0.17	-0.01
Cabo Mng Cp	450	0.08	0.08	0.08	0.02
Cadre Res t	60	0.26	0.25	0.26	0.04
Caesars Expl	190	0.05	0.05	0.05	
Calcitech	600	0.69	0.65	0.69	0.04
Caliente Cap p	20	0.45	0.45	0.45	
Callinan Mns a	308	0.25	0.25	0.25	0.06
Campion Res	12	2.35	2.09	2.13	-0.22
Canac.Rs t	233	0.03	0.03	0.03	
Canadream Cp a	120	0.20	0.20	0.20	0.01
CanAlaska a	1135	0.25	0.22	0.22	
Cancoil Inte a	880	1.39	1.30	1.35	0.05
Candente Res	775	0.65	0.61	0.65	0.05
CanFibre Grp y	50	0.20	0.20	0.20	0.02
Canico Res a	41	3.20	3.20	3.20	
Canley Devs t	7	0.33	0.33	0.33	-0.07
Canoro Res	80	0.40	0.39	0.39	-0.06
Canscot Res	184	1.05	1.05	1.05	-0.05
Cantex Mn De a	550	0.06	0.06	0.06	
Cap Alliance	1306	0.38	0.33	0.38	0.08
Capalta Inc p	50	0.15	0.15	0.15	
Captech Mult a	24	0.09	0.09	0.09	-0.04
Capture.Net y	1350	0.30	0.30	0.30	0.09
Carbite Golf a	13	0.45	0.45	0.45	
Carbiz.com	130	0.07	0.06	0.06	-0.01
Cardero Res	395	0.95	0.85	0.95	0.08
CardioComm	100	0.18	0.17	0.17	-0.01
CareerExch	25	0.20	0.20	0.20	
Carfinco Inc y	50	0.46	0.45	0.45	-0.01
CaribGld Res	497	0.20	0.18	0.18	-0.02
Carmanah	297	0.65	0.59	0.65	0.04
Cartier Part a	60	0.60	0.58	0.58	-0.07
Case Res Inc a	60	0.66	0.66	0.66	
Cassidy Gld	325	0.13	0.13	0.13	0.02
Castle Metal	3706	0.06	0.04	0.05	
Caussa Cap t	1468	0.03	0.02	0.02	
CCC Internet	120	0.43	0.42	0.42	0.02
Cda Payphone	145	0.15	0.13	0.15	0.02
Cdn Golden D	490	0.12	0.12	0.12	0.03
Cdn Imperial	2211	0.30	0.27	0.28	
Cdn Rylties	170	0.80	0.79	0.80	
Cdn Shield	2290	0.16	0.12	0.16	0.05
Cdn Spooner	70	0.15	0.14	0.15	
Cdn Spooner	110	0.04	0.04	0.04	0.01
Ced-Or Corp	50	0.28	0.27	0.28	0.01
Celtic Mnrls	740	0.29	0.25	0.29	0.05
Cenosis	48	0.06	0.06	0.06	-0.01
Cenpro Techs	130	0.07	0.07	0.07	-0.01
Centram Expl	100	0.25	0.25	0.25	
Centura Res t	140	0.32	0.29	0.29	-0.01
CFS Intl Inc a	10	1.35	1.35	1.35	
CGX Egy US	563	0.43	0.40	0.40	-0.02
Champion Br	660	0.68	0.67	0.68	-0.02
Chapleau Res a	55	0.44	0.40	0.40	-0.08
Chartwell a	46	1.45	1.40	1.45	0.05
China Vens a	140	0.02	0.02	0.02	
Chinook Egy	104	0.13	0.11	0.11	-0.02
CHK Wireless	46	0.40	0.38	0.38	-0.04
Choice Res t	28	0.36	0.36	0.36	
ChondroGene y	100	0.52	0.52	0.52	-0.04
Cie-Nergy Pl	30	0.06	0.06	0.06	
Cigar Oil &	55	0.60	0.60	0.60	
Cimatec	66	0.16	0.16	0.16	
Citadel Gld y	40	0.08	0.08	0.08	0.03
Citotech Sys	300	0.45	0.44	0.45	
Clearview	600	0.18	0.16	0.17	-0.02
Clemex A a	10	0.23	0.23	0.23	
Cline Mng Cp	100	0.03	0.03	0.03	
Cmptr Modell a	300	1.33	1.30	1.30	
Coldswitch	5	0.24	0.24	0.24	-0.04
Colonia Corp t	10	0.08	0.08	0.08	0.03
Columbia Mtl y	100	0.11	0.11	0.11	
Comac Food a	Z3				
Commander Res a	83	0.28	0.27	0.27	-0.06
Commerce Res	150	0.18	0.17	0.18	
Conac Sftwr	135	0.16	0.16	0.16	-0.01
Condor Gold y	500	0.04	0.04	0.04	
Connacher	10	0.30	0.30	0.30	-0.05
Conquest Res y	1125	0.20	0.15	0.18	
Cons Abaddon	1044	0.37	0.33	0.35	0.04
Cons Beacon	100	0.08	0.08	0.08	
Cons E.T.C. t	45	0.22	0.22	0.22	
Cons Earth t	70	0.06	0.06	0.06	
Cons Ecoprog	110	0.29	0.28	0.29	0.07
Cons Excell	690	0.10	0.10	0.10	
Cons Fortres t	150	0.48	0.48	0.48	0.04
Cons Gld Win	1885	0.16	0.13	0.16	0.04
Cons Gldn Th t	107	0.17	0.16	0.16	
Cons Global t	75	0.48	0.48	0.48	-0.02
Cons Jaba	135	0.09	0.08	0.08	-0.01
Cons Maymac	840	0.56	0.50	0.50	
Cons Norsemo	1470	0.03	0.03	0.03	0.01
Cons Odyssey	Z1				
Cons Pac Bay	100	0.12	0.12	0.12	0.01
Cons Puma Mn	130	0.58	0.55	0.58	0.04
Cons Venturx	60	0.07	0.07	0.07	0.02
Cons Wview	227	0.17	0.16	0.17	
Continuum t	Z4				
Contl Ridge	105	0.33	0.32	0.32	
Copper Creek	115	0.20	0.20	0.20	0.02
Copper Hill y	744	0.18	0.08	0.18	0.12
Copper Ridge	530	0.11	0.08	0.11	0.03
Coral Gld Cp a	231	0.44	0.42	0.44	0.03
Coral Sea	40	0.04	0.04	0.04	
Cordova Inds p	90	0.07	0.07	0.07	-0.03
Corridor Res	230	1.65	1.56	1.56	0.01
Corsair Expl a	381	3.00	2.98	3.00	
CPL Cap Inc p	100	0.12	0.12	0.12	-0.04
Cream Mnrls	255	0.22	0.18	0.22	0.02
Crescent A a	6221	3.00	2.90	2.95	
Crispin Egy a	320	0.37	0.35	0.37	0.02
Crowflight	366	0.15	0.10	0.11	-0.03
Cryopak Inds	205	1.10	1.00	1.00	-0.05
CTF Techs	Z1				
Cubacan Expl	200	0.05	0.05	0.05	0.01
Cubix Invts a	231	0.85	0.85	0.85	
Curlew Lake	675	0.10	0.09	0.09	0.01
Currie Rose	5	0.15	0.15	0.15	
Cusil Ven Cp	55	0.41	0.40	0.40	-0.01
CV Techs Inc	610	0.07	0.07	0.07	
Cvalley.a	90	0.75	0.75	0.75	0.05
Cyan Corp. p	50	0.15	0.15	0.15	
Cybersurf Cp	160	0.21	0.18	0.18	-0.02
Cypress Dev	2365	0.17	0.15	0.16	-0.01
D - F					
D-Box Techs	300	0.11	0.11	0.11	0.01
Dancing Star	100	0.20	0.20	0.20	0.03
Darnley Bay a	1940	0.16	0.15	0.16	0.01
Dasher	100	0.08	0.08	0.08	
DataWave Sys	20	0.20	0.20	0.20	
Davidson Tis y	620	0.46	0.44	0.46	
Daytona Egy	60	0.08	0.08	0.08	
Dejour Entpr t	101	0.10	0.10	0.10	0.04
Del Roca a	456	0.55	0.53	0.55	
Delta Sys S	100	1.30	1.20	1.20	0.05
Derek Res Cp	315	0.19	0.17	0.17	-0.03
Desert Sun	305	0.60	0.55	0.59	-0.01
Dev Invts p	35	0.12	0.11	0.11	-0.01
Devon Ventur	90	0.16	0.16	0.16	
Diadm	220	0.09	0.08	0.08	-0.01
Diagem Intl	300	0.20	0.20	0.20	
Diagnos Inc	900	0.08	0.07	0.07	-0.01
Diamcor Mng	1206	0.58	0.50	0.54	0.04
Diamondex a	557	1.30	1.14	1.20	-0.10
Dianor a	4695	0.19	0.17	0.18	-0.01
Digital Dupl y	500	0.10	0.10	0.10	
Dios Expl	315	0.38	0.36	0.38	-0.01
DiscFactorie	500	0.03	0.03	0.03	-0.01
Ditem	170	0.65	0.62	0.62	0.01
Donner Mnrls a	7395	0.68	0.60	0.61	-0.04
Donnybrook	500	0.04	0.04	0.04	
Doreal Egy	550	0.02	0.02	0.02	0.01
Doublestar	1097	0.54	0.48	0.50	
DRC Res Corp a	40	3.15	3.15	3.15	
DSI Datotech	1147	0.34	0.34	0.34	0.04
Dumont Nickl a	1410	0.06	0.05	0.06	
Duncan Park y	50	0.57	0.57	0.57	-0.03
Dura Prods y t	1200	0.11	0.10	0.11	0.01
Dynacor Inc	275	0.70	0.69	0.69	-0.02
Dynex Power	30	0.51	0.50	0.50	-0.05
E Side Cap p	20	0.10	0.10	0.10	
E-Tronics a	54	0.40	0.40	0.40	-0.18
Eagle Plains	250	0.22	0.22	0.22	0.01
Eaglecrest a	80	0.11	0.11	0.11	
Earth Star	400	0.38	0.38	0.38	
Earthworks	322	0.40	0.36	0.39	-0.01
East West	310	0.16	0.16	0.16	0.01
Eastfld Res	260	0.16	0.16	0.16	-0.01
Ecstall Mng	20	0.05	0.05	0.05	
Ecu Slvr	28009	0.11	0.09	0.09	
El Callao a	410	0.07	0.04	0.04	-0.01
Elec Mail Co	58	0.30	0.30	0.30	
EleTel US y	30	0.05	0.04	0.04	-0.01
Elk Equities	60	0.12	0.09	0.09	-0.03
Emercor	135	0.08	0.08	0.08	-0.02
Emerging Afr y	980	0.20	0.19	0.19	-0.01
EmGld Mng Cp	100	0.16	0.16	0.16	0.03
EMR Microwav	350	0.13	0.10	0.10	-0.03
eNblast Prod y	490	0.07	0.07	0.07	
EnerGld Mng a	115	0.20	0.18	0.18	-0.02
Energulf Res	50	0.47	0.45	0.45	-0.05
EnerVision y	69	0.43	0.35	0.35	-0.10
Enterra Egy a	5	4.41	4.41	4.41	-0.23
Environmenta y	93	0.23	0.21	0.21	-0.02
Environmtl M p	28	2.45	2.45	2.45	
Envro App Rs	1341	0.39	0.35	0.36	-0.02
Enwest Corp	7	0.14	0.14	0.14	0.01
eOptimize	70	0.14	0.14	0.14	-0.03
Epic Egy Inc	5180	0.15	0.14	0.15	0.01
EPICentrix	100	0.11	0.11	0.11	0.02
Epicore Bio	168	0.05	0.05	0.05	-0.03
Equitech Cp p	92	1.55	1.50	1.55	0.05
eShippers.co	500	0.03	0.02	0.03	0.02
Esstra Inds	10	0.10	0.10	0.10	
eStation Net y	Z5				
Eurasia Gld a	515	0.08	0.05	0.05	-0.01
European Gld a	69	5.00	4.25	4.25	-0.75
EuroZinc Mng a	500	0.13	0.13	0.13	
Excellon Res	1876	0.26	0.24	0.26	
Exclamation	280	0.35	0.31	0.35	
EXP Res Ltd	809	0.07	0.07	0.07	-0.02
Expatriate a	1450	0.15	0.15	0.15	0.01
Extreme CCTV a	55	2.35	2.30	2.35	0.09
Eyelogic Sys	20	0.55	0.55	0.55	
Far West Ind a	70	0.35	0.31	0.35	0.10
Far West Mng a	200	0.30	0.28	0.28	-0.02
Fifty-Plus	Z2				
Finline Tech	5	0.16	0.16	0.16	
Fintech	240	0.14	0.14	0.14	
First Au	120	0.50	0.44	0.50	0.06
First Choice	440	0.15	0.12	0.12	-0.03
First Echelo	230	0.35	0.34	0.35	
First Gwater	100	0.09	0.09	0.09	0.01
First Narrow t	431	0.30	0.30	0.30	-0.04
First Point	355	0.55	0.51	0.53	0.04
Firstland Eg	300	0.44	0.43	0.43	-0.02
FirstWeb	Z6				
Flag Rs 85 A	200	0.15	0.15	0.15	-0.01
Flock Res Lt	47	0.96	0.85	0.90	-0.06
Flowing Crp	150	0.46	0.45	0.45	-0.04
Footsource	100	0.02	0.02	0.02	
Foran Mng Cp a	390	0.08	0.08	0.08	0.01
Forest & Mar a	89	3.50	3.35	3.50	0.15
Fort Garry	75	0.15	0.12	0.12	-0.07
Fossil Bay	450	0.05	0.04	0.04	
Foundation t	100	0.20	0.15	0.20	
Foxpoint Res	1256	2.27	2.20	2.20	-0.05
Fr Riviera	353	0.24	0.24	0.24	0.01
Francisco a	617	24.00	22.60	23.40	-0.19
Freeport Res	35	0.18	0.18	0.18	0.13
FreeWest a	3115	0.41	0.39	0.40	0.02
Fronteer Dev	800	0.61	0.60	0.60	-0.02
Fuel Cell a	401	1.10	1.03	1.05	-0.02
G					
G.Briar	200	0.07	0.06	0.06	
G.I.E. Envir	80	0.06	0.06	0.06	0.01
Galaxy Sport a	115	0.81	0.78	0.78	-0.03
Gallery Res	1875	0.16	0.14	0.15	
Garda World a	145	0.67	0.60	0.60	-0.07
Garibaldi	17	0.07	0.07	0.07	
Gee-Ten Vens t	185	0.16	0.16	0.16	
Gemini Egy	287	1.65	1.60	1.64	0.04
Genoil Inc a	751	0.17	0.16	0.16	-0.01
Genomic a	188	0.24	0.20	0.20	-0.08
Geocan a	5	0.90	0.90	0.90	
Geodex Mnrls	110	0.20	0.20	0.20	-0.01
Geodyne Egy a	173	0.20	0.18	0.20	
GGL Diamond	10	0.14	0.14	0.14	0.02
Gimbel Visn	93	0.03	0.03	0.03	-0.01
Gld Canyon	126	1.63	1.56	1.61	0.05
Gld City	100	0.18	0.18	0.18	0.01
Gldbrook Exp t	360	0.06	0.04	0.04	-0.01
Glden Goliat	1120	0.53	0.49	0.53	-0.01
Glden Goose	131	0.43	0.40	0.40	-0.05
Glden Hope y	190	0.08	0.08	0.08	0.03
Glden Raven	317	0.11	0.11	0.11	-0.01
GldHawk	973	0.83	0.76	0.83	-0.03
Gldminco Cp t	1520	0.19	0.16	0.19	0.02
Gldn Arch	1450	0.10	0.09	0.10	0.01
Gldn Fortune	1019	0.09	0.07	0.08	-0.01
Gldn Gate	122	0.60	0.60	0.60	
Gldn Peaks a	73	2.25	2.09	2.25	0.11
Gldn Tag Res	440	0.67	0.58	0.65	
Gldrea Res	20	0.36	0.36	0.36	0.05
Glencairn	1682	0.73	0.60	0.63	0.05
Glenex Inds t	17	0.45	0.45	0.45	
Glenhaven t	525	0.24	0.22	0.24	
GLK Strategi	100	0.13	0.13	0.13	-0.02
Global Finl	7	0.28	0.28	0.28	-0.08
Global Lin a	50	0.17	0.17	0.17	-0.03
Global Net	1348	0.21	0.18	0.18	-0.01
Globaltex a	56	0.58	0.55	0.55	-0.05
GLS Global	80	0.15	0.15	0.15	-0.05
Golconda	240	0.30	0.20	0.30	
Goldbelt t	Z4				
Grasslands	10	0.40	0.40	0.40	-0.01
Grayd Res Cp a	275	0.20	0.19	0.19	-0.01
Greentree Ga y	77	1.30	1.30	1.30	0.15
Gresham Res a	90	1.26	1.10	1.10	0.10
Grt Basin a	538	1.70	1.59	1.70	0.04
Grt Cdn Gmg a	74	7.30	7.15	7.30	0.05
Grt Wstn Gld	30	0.33	0.33	0.33	
Gulf Intl	905	0.66	0.62	0.63	0.02
Gulf Shores	100	0.11	0.11	0.11	
Guyana Gflds y	411	0.90	0.86	0.90	0.02
GWR Res Inc.	230	0.22	0.16	0.22	0.02
H - J					
H2O Innovati	745	0.30	0.27	0.29	0.02
Habanero Res	445	0.15	0.14	0.15	-0.01
Hall Train y	330	0.01	0.01	0.01	
Hansa Corp	9	0.19	0.19	0.19	
Hars Sys Inc a	53	0.66	0.63	0.66	0.04
Hawkeye	2225	0.16	0.14	0.15	0.01
Head4 Soluti t	90	0.10	0.10	0.10	0.03
Hedman Res	793	0.72	0.67	0.67	-0.03
Hedong Egy t	370	0.45	0.43	0.45	0.05
Hellix Vens	102	0.23	0.23	0.23	0.02
Heritage Exp	91	0.62	0.48	0.62	0.14
High Desert a	20	0.16	0.16	0.16	
High Point	155	0.38	0.35	0.36	0.05
Hilton Pete a	1360	0.31	0.26	0.26	-0.03
Holmer Gld	375	0.29	0.27	0.27	-0.02
Homebank	324	0.23	0.15	0.15	-0.07
HomeProject y	129	0.03	0.02	0.03	0.01
Horseshoe Gl	12	0.07	0.07	0.07	
Humptys Rest a	20	0.21	0.21	0.

NEW YORK

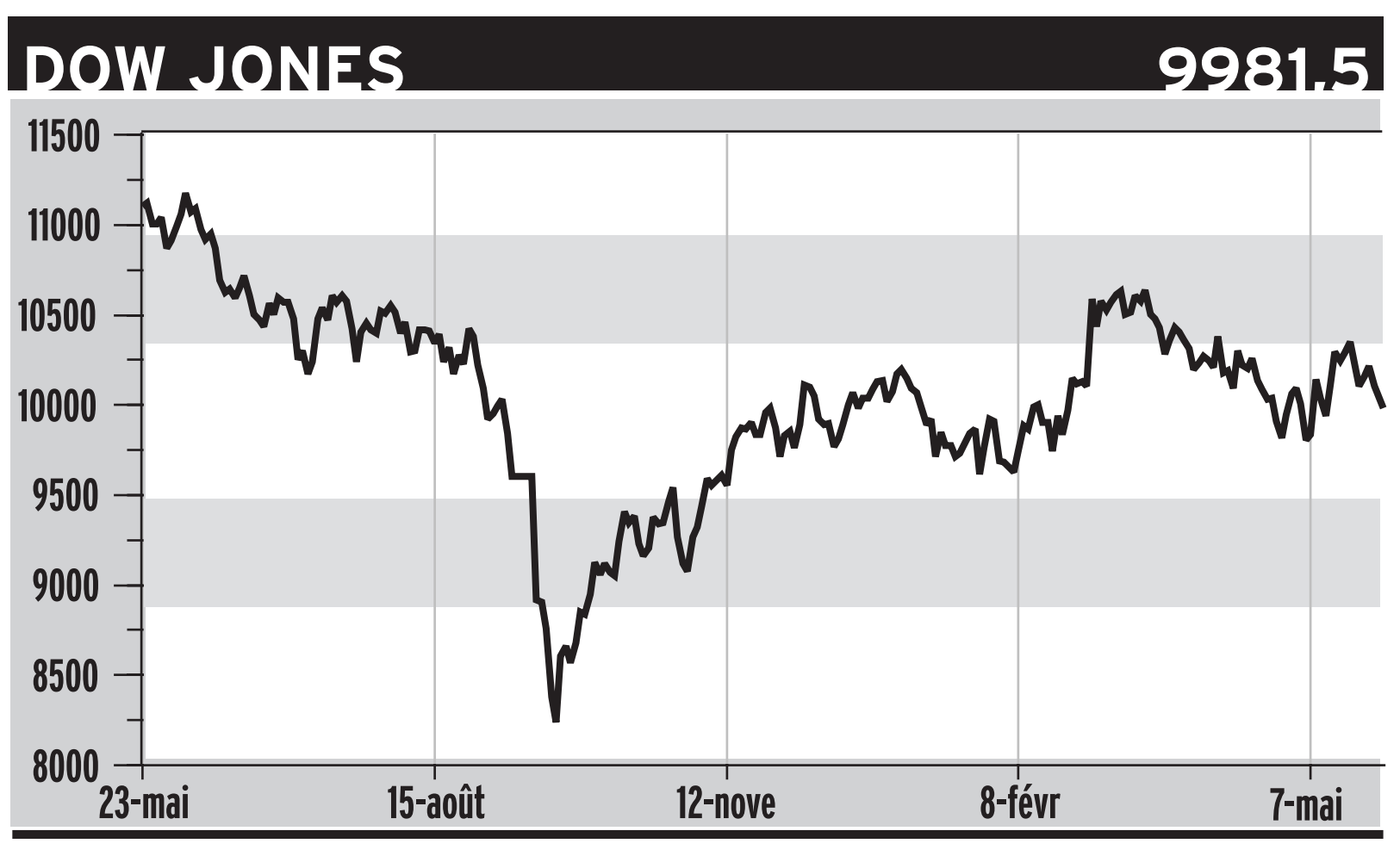

A - B

Valeurs	Div	Ventes	Haut	Bas	Ferm.	ch. Net
AAR	.10	553	11.85	11.60	11.81	0.05
ACM Inco	.99	6873	8.02	7.94	8.01	0.05
ACM MI	.51	530	4.62	4.45	4.53	0.03
AES Cp		15654	6.90	6.51	6.74	0.11
AFLAC	.24f	14330	31.42	30.43	31.04	-0.26
AMR		10983	21.33	20.89	21.12	0.42
AOL TW		112313	19.10	18.69	18.78	-0.19
ASA Ltd	.60a	2599	38.63	36.50	38.60	1.21
AT&T s	.15	155974	12.81	12.30	12.41	-0.38
ATT D28	2.03	419	24.00	23.50	23.90	
AXA	.50e	1358	20.91	20.58	20.72	0.12
AbtLab	.94f	30677	47.32	46.71	46.77	-0.13
Abitibi g	.40	1046	9.08	8.79	8.82	-0.21
Accentre n		26642	21.15	20.80	21.15	0.33
AdamsEx	1.65e	877	13.50	13.35	13.41	-0.06
AMD		28989	11.95	11.47	11.73	0.08
Aetna	.04	8742	47.06	45.90	46.80	-0.14
Agilent		12384	27.89	26.91	27.14	-0.16
Agnico g	.02	7935	17.70	16.71	17.55	0.30
Airborne	.16	3826	23.00	22.25	22.65	-0.33
AlskAir		984	28.50	28.00	28.30	
AlbnyIn	.20	424	26.85	26.25	26.75	0.01
Alberto	.36	1837	54.41	52.70	52.76	-1.40
Albertsn	.76	9982	34.94	34.11	34.11	-0.70
Alcan	.60	6920	39.57	38.90	38.98	-0.22
Alcatel	.14e	5492	12.25	11.89	12.05	0.21
Alcoa	.60	17962	35.94	35.10	35.40	-0.18
AllegCp	3.82t	96	185.85	185.45	185.50	-0.10
AllegTch	.80	1830	17.90	17.11	17.19	-0.71
AllenTel		1333	5.75	5.27	5.68	0.16
AldWaste		5295	11.05	10.71	10.86	0.25
Allstate	.84f	9431	38.70	38.03	38.30	-0.15
Alstom	.48e	172	12.30	11.85	12.17	0.12
Amcast		31	4.20	4.12	4.20	0.03
AmHes	1.20	6227	83.25	82.24	83.17	0.02
Ameren	2.54	2705	44.91	44.35	44.60	-0.25
AEP	2.40	10760	45.15	44.64	45.00	0.12
AmExp	.32	36974	42.68	41.34	41.68	-0.85
AGreet		7140	21.90	21.27	21.35	-0.48
AmIntGp	.19f	31593	67.85	66.85	67.05	-0.75
AmStd		4939	78.18	76.63	76.74	-1.56
AmTower		19456	4.10	3.90	3.98	-0.07
AmWtr	.98	1397	43.36	43.26	43.31	-0.03
Ametek	.24	665	37.17	36.20	36.69	-0.54
Ampco	.40				11.98	
Amrep					7.85	
Analog-Dev		21846	38.40	36.52	37.15	-0.70
Angelic	.32	77	16.75	16.09	16.75	0.50
Anglogld	.65e	14364	34.30	32.04	34.29	1.63
Anheusr	.72	19982	50.75	50.50	50.65	0.03
AnthCap	1.40	2032	12.65	12.50	12.50	0.02
Aon Corp	.90	10832	34.24	33.73	33.76	-0.53
Apache	.40b	11360	56.90	55.35	55.68	-0.84
Applica		247	10.30	9.95	10.18	-0.22
ArchCoal	.23	2052	24.39	23.82	23.86	-0.10
ArchDan	.20b	7252	14.20	14.00	14.12	-0.02
ArchstnS m	1.70	3242	27.28	26.86	27.28	0.38
ArmstHld		2229	3.45	3.33	3.36	0.01
ArrowEl		3899	25.85	25.15	25.32	-0.42
Ashland	1.10	4094	38.67	37.75	37.94	-0.65
AsiaPc		339	11.15	11.00	11.09	0.09
AutoNatn		9065	17.95	17.40	17.45	-0.39
Aventis	.51e	4546	70.98	69.77	70.61	2.21
AveryD	1.32	4029	68.84	67.60	67.80	-0.79
Avnet	.07j	4129	23.73	23.04	23.52	-0.13
Avon	.80	14016	53.99	52.68	52.75	-1.23
BCE gs	1.20	4296	16.94	16.40	16.88	0.11
BG Grp	.24e	72	22.20	21.77	22.10	-0.40
BKF Cap		53	30.99	30.50	30.99	0.34
BP PLC	1.50e	17052	50.98	50.14	50.15	-1.40
BT Grp	.32e	115	41.90	41.33	41.90	-0.05
Bairnco	.20	8	5.25	5.15	5.20	0.05
BakrHu	.46	13234	36.90	36.17	36.41	-0.14
Ball s	.36	3280	44.33	43.49	43.97	-0.21
Bandag	1.26	238	32.81	31.84	32.19	-0.63
BankOne	.84	24453	40.90	40.19	40.55	-0.31
Bk of Am	2.40	41111	76.30	75.60	75.71	-0.43
BkMont g	1.20f	265	24.02	23.69	23.87	-0.12
BkNY	.76	22190	36.59	35.60	36.07	-0.42
Banta	.64	1611	36.66	35.60	35.70	-0.94
Bard	.84	2472	55.13	54.70	54.96	0.26
BarnNbl		5292	32.60	31.40	31.63	-0.60
BarrickG	.22	36247	23.35	22.16	23.31	0.40
BauschL	.52m	2525	37.45	36.62	37.31	-0.02
Baxter	.58e	28918	53.08	51.61	52.29	-0.49
BearSt	.60	3838	61.75	60.55	60.97	-0.64
BeckCoul	.34	4044	48.94	48.30	48.88	0.29
BectDck	.39f	4353	37.86	37.01	37.25	-0.19
BellSouth	.76	37080	33.50	32.25	33.25	1.15
Bemis	1.04	1983	50.85	50.01	50.16	-0.61
Benetton	.71e	15	26.00	25.83	25.90	-0.36
BerkHa A		220	77000	76700	76900	200
BerkH B		49	2565.0	2544.0	2556.0	8.00
BestBuy s		23179	47.00	46.17	46.50	0.40
vjBethStl		3829	0.40	0.39	0.40	
Beverly		1887	8.05	7.83	7.95	-0.08
BlackD	.48	3935	48.97	47.80	47.93	-0.82
BlockHR s	.64	6274	46.70	45.85	46.28	-0.23
Blockbstr	.08	4892	29.32	28.12	28.55	-0.55
Boeing	.68	24205	43.35	42.75	43.00	-0.35
BoiseC	.60	10419	36.34	35.05	35.19	-1.15
Bombay		1786	5.11	4.80	4.97	-0.14
BostCeltic		42	14.85	14.05	14.15	-0.71
BostSci		18663	26.86	26.18	26.61	-0.34
Bowatr	.80	3821	52.64	51.19	51.38	-1.12
Bowne	.22	483	15.05	14.40	14.64	-0.35
BrigStrat	1.28	1457	42.05	41.65	41.70	-0.11
BrMySq	1.12	45475	30.80	30.00	30.27	-0.13
BritAir		1025	32.05	31.30	31.90	-0.45
Brunswick	.50	3764	27.44	26.78	27.00	-0.44
BrshEMat		402	12.80	12.37	12.80	0.25
Buckeye	2.50	162	36.64	36.51	36.60	0.20
Bunzl	.82e				37.50	
BurlNSF	.48	8539	28.45	27.90	28.39	0.37
BurnPP	2.01c	2122	1.45	1.41	1.43	-0.01

C

Valeurs	Div	Ventes	Haut	Bas	Ferm.	ch. Net
C&D Tch	.06	2424	22.45	21.38	22.27	-0.37
CGI g		50	5.71	5.43	5.45	-0.22
CIGNA	1.32f	5383	105.10	103.52	105.00	0.19
CMS Tr	3.63	563	23.24	22.66	23.20	0.08
CNA Fn		582	27.44	27.05	27.12	-0.33
CNA Sure	.60	323	15.45	15.30	15.35	-0.05
CNF Inc	.40	3431	35.59	34.44	35.18	-0.37
CNH Glbl	.10e	409	5.44	5.32	5.33	-0.07
CPI	.56	19	18.50	18.35	18.50	0.01
CSX	.40	8618	34.55	33.92	34.11	-0.39
CTS	.12	1214	16.20	15.71	15.93	-0.13
CVS Cp	.23	15669	33.34	32.45	32.62	-0.58
CablDsgn		836	12.05	11.65	12.02	0.02
Cabot	.52	1376	25.90	25.48	25.68	-0.09
CadbyS	.70e	562	29.45	29.10	29.20	-0.34
CallGolf	.28	4449	17.27	16.89	17.15	-0.12
Calpine		42067	10.65	10.00	10.21	-0.10
CampSp	.63	5849	28.10	27.59	27.70	-0.30
CPRwy gn	.51	1436	22.92	22.03	22.32	-0.42
CarboCera	.36	345	33.55	32.76	32.98	-0.46
Carlisle	.84	711	39.21	38.31	39.06	-0.05
Carnival	.42	6899	31.30	30.67	30.76	-0.19
CarpTech	1.32	672	29.65	28.95	29.10	-0.15
CashAm	.05	2472	8.72	7.90	8.04	-0.76
Catelus		883	20.80	20.23	20.64	0.06
Caterpillr	1.40	9551	54.39	53.11	53.49	-0.46
CedarF	1.64	349	23.70	23.25	23.44	-0.11
Cemex	1.07e	4882	31.30	30.71	30.85	-0.25
Centex	.16	12010	55.70	54.08	54.25	-0.90
CntryTel	.21f	4104	30.30	29.80	29.82	-0.20
Certegy n		811	42.99	41.80	42.35	-0.58
ChaseC ap8	2.06	74	27.57	27.20	27.57	0.20
Chemed	.44	224	36.10	35.34	35.75	-0.44
ChesEng		15515	7.70	7.50	7.67	0.27
Chicos s		7914	39.50	37.10	38.30	-0.21
ChinaM-ble		1656	16.58	16.28	16.32	-0.22
ChoicePt		2245	59.26	57.50	57.75	-1.51
Chubb	1.40f	10430	75.40	74.12	74.70	-0.94
CIBER		1385	7.57	7.22	7.52	0.02
Circor	.15	102	22.25	21.86	22.05	0.25
CirCtyCC	.07	22778	23.25	21.83	21.97	-0.99
Citigrp	.72f	131375	45.26	43.78	43.98	-0.84
ClaytnH	.06	7546	18.40	17.61	17.68	-0.69
ClvClf		1749	30.00	28.94	28.95	0.17
Clorox	.84	6029	45.95	45.10	45.42	-0.26
Coachmen	.20	330	17.25	16.50	16.89	-0.41
CocaCl	.80	34877	56.15	54.55	54.64	-1.56
CocaCE	.16	17471	22.45	21.90	21.98	-0.57
ColgPal	.72	23616	53.45	52.00	52.22	-1.24
ColHIn	.51	417	6.80	6.72	6.73	-0.06
ColMu	.42	1108	5.89	5.78	5.85	0.12
Comerica	1.92f	6628	65.05	64.00	64.25	-0.80
CmcBNJ s	.60	3167	50.24	48.82	48.82	-1.21
CmclMtl	.52	437	47.67	46.35	46.57	-1.10
CompAs	.07	19631	17.89	17.00	17.53	-0.02
CompSci		7844	47.80	46.60	46.83	-0.22
CmpTsk		268	4.78	4.25	4.50	-0.25
ConAgra	.94	15939	24.90	24.50	24.77	0.01
Conseco		29808	3.35	2.99	3.10	-0.13
ConsolEgy	1.12	1870	24.96	24.60	24.78	0.26
ConEd	2.22	3232	45.23	44.95	45.10	0.02
CtlAir B		11126	23.65	23.18	23.55	0.75
CoopCam		3680	56.98	55.86	56.55	0.40
CoopCo	.10	576	49.95	49.20	49.75	-0.06
Cooper	1.40	9897	44.60	43.50	43.60	-0.05
Corning		39536	5.57	5.36	5.40	-0.18
Crane	.40	1455	28.35	27.66	27.93	-0.47
CrdSuiss n	1.20e	98	37.59	37.23	37.25	0.25
Crompton	.20	2758	11.80	11.25	11.64	-0.06
CwnCork		26234	8.80	7.98	7.99	-0.91
Cummins	1.20	2423	40.89	39.57	39.70	-0.62
CypSem		6010	21.18	20.33	20.67	-0.12
Cytec		958	32.47	32.05	32.39	0.09

D - F

Valeurs	Div	Ventes	Haut	Bas	Ferm.	ch. Net
DECS lab n	2.13	5	28.80	28.55	28.55	-0.65
DPL	.94	1006	27.16	26.60	27.05	0.13
DTE	2.06	4018	46.96	46.40	46.73	-0.18
DaimlrC	.88e	6387	50.88	49.86	49.96	0.61
DaimlrC02	3.70e	12	59.00	57.50	59.00	-0.01
DanaCp	.04	4682	22.40	21.95	22.03	0.27
Danaher	.08	5836	71.31	69.39	69.57	-1.83
Danone	.36e	230	27.45	27.12	27.12	0.10
DeanFds s		5521	37.75	36.52	36.61	-1.04
Deere	.88	9493	48.25	47.16	47.52	-0.43
Delphi	.28	9272	16.49	16.13	16.24	-0.26
DeltaAir	.10	6880	27.18	26.35	26.46	0.01
Deluxe	1.48	1284	45.80	45.12	45.50	-0.35
Dept56		426	18.47	18.20	18.21	-0.25
DeutTel	.33e	8786	11.45	10.97	11.22	0.51
DiagPd s	.24	819	51.33	50.15	50.63	-0.69
Dial	.16	3298	20.60	19.88	19.97	-0.60
Diebold	.66f	4500	40.70	39.00	39.68	0.17
Dillards	.16	9379	29.75	28.55	29.27	-0.42
Disney	.21	45983	23.90	23.46	23.54	-0.02
DomRes	2.58	9571	66.49	65.84	66.31	0.17
Domtar g	.14	561	11.81	11.50	11.63	-0.09
Donldson	.32f	1305	42.18	41.92	42.06	-0.12
DonlleyRR	.96	2223	29.01	28.65	28.70	-0.05
Dover	.50	4401	36.85	36.09	36.65	-0.12
DowChm	1.34	15647	34.01	33.35	33.80	-0.16
DowJns	1.00	1261	55.89	55.14	55.37	-0.53
DuPont	1.40	18561	46.76	45.88	46.10	-0.44
DunBrad		1782	38.25	37.20	37.79	-0.31
Duq pfC	2.00	2280	26.75	26.15	26.75	-0.15
Dycom		2037	13.34	12.81	13.05	-0.22
EMC Cp		108407	7.72	7.52	7.69	0.03
ENI	1.89e	657	77.95	76.81	76.92	0.57
EKodak	1.80	27962	35.48	35.02	35.25	0.01
Eaton	1.76	1928	85.06	83.52	84.26	-0.42
Ecolab	.54	2785	47.36	46.80	46.95	-0.39
EDO	.12	2755	28.60	28.10	28.40	-0.19
Edwards	.64	3873	40.98	40.00	40.22	-0.48
Elcor	.20	1541	26.31	25.65	26.00	0.19
EDS	.60	25478	54.26	53.66	54.05	0.45
Elscint		5	3.65	3.60	3.60	-0.05
EmrsnEl	1.55	12056	58.45	57.02	57.40	-1.50
Endesa	.79e	365	15.75	15.45	15.72	0.02
Enel	1.12e	16	30.00	29.75	29.86	-0.14
EnglCp	.40	4930	32.35	31.91	32.21	-0.16
EnisBu	.62	788	14.15	13.63	14.10	0.24
Entergy	1.32	3643	46.47	45.90	46.09	-0.02
Equifax s	.08	2365	28.60	27.96	28.49	-0.16
Esterline		247	21.16	20.80	21.15	0.10
Ethyl		682	0.91	0.86	0.88	-0.01
ExxonM s	.92	85874	40.10	39.55	39.84	-0.39
FMC Cp s		2693	35.00	34.45	34.80	-0.01
FPL Gp	2.32f	5038	64.82	64.00	64.19	-0.41
Fairchild		1157	4.31	4.23	4.29	-0.01
FamDlr	.26f	9649	36.25	35.26	35.76	-0.38
FanniMae	1.32	21148	79.33	78.45	78.84	-0.06
FedExCp		12019	52.90	52.00	52.10	-0.86
FedRlty	1.92	1155	26.65	26.25	26.64	0.26
FedSignl	.80	2504	25.98	25.50	25.77	0.06
Ferro	.58	1874	29.09	29.00	29.05	-0.07
FstData	.08	17789	80.25	78.40	79.36	-0.46
FirstEngy	1.50	7250	34.67	34.27	34.55	0.04
FleetEn		1587	10.55	10.20	10.37	-0.10
Flemng	.08	12708	24.40	22.80	23.09	-1.19
FlwrsFds		689	25.86	25.02	25.42	-0.18
Flowserv		2295	33.55	32.84	33.00	-0.50
Fluor	.64	2483	37.76	37.26	37.51	0.11
FootLockr		11325	15.14	14.41	14.57	-0.34
FordM	.40	57128	17.96	17.55	17.59	-0.15
Ford pfB	2.06	21	26.50	26.32	26.50	0.20
FortuneBr	1.00	13197	53.50	51.50	51.73	-2.82
France		133	7.46	7.38	7.46	0.08
FranceTel	.91e	7011	20.62	20.03	20.15	0.70
FredMac	.88f	26940	65.23	63.96	64.48	-0.41
FMCG		22838	20.83	20.00	20.80	0.75

G

Valeurs	Div	Ventes	Haut	Bas	Ferm.	ch. Net
G&L pfA	2.56	42	22.80	22.10	22.80	-0.19
GATX	1.28f	1104	32.70	31.80	32.33	-0.19
Gannett	.92	4684	75.60	74.55	74.77	-0.51
Gap	.09	69127	14.20	13.85	14.01	-0.05
GenCorp	.12	1987	14.87	14.42	14.84	0.02
Genentech		15906	37.94	36.41	37.40	-0.15
GenDyn	1.20f	6393	100.18	98.20	98.92	-0.65
GenElec	.72	141985	32.84	31.86	32.05	-0.55
GenMills	1.10	6225	44.96	44.48	44.65	-0.45
GnMotr	2.00	28134	64.80	63.55	64.00	-0.99
GM H		12539	14.10	13.88	14.10	
Gensco		1443	24.00	23.59	23.80	0.10
GaGulf	.32	446	22.69	22.14	22.69	0.05
GaPacif	.50	32367	28.71	27.08	27.53	-1.37
GettyRlty	1.65	484	18.00	17.79	17.99	0.14
Gildan		150	22.40	21.90	22.40	0.50
Gillette	.65	23309	35.68	35.06	35.13	-0.39
GlaxoSK ln	1.24e	18921	43.45	42.97	43.21	0.67
GoldWF	.29	8607	69.40	68.49	68.70	-0.38
Goodrich	.80m	9306	33.85	33.25	33.84	0.48
Goodyear	.48	6628	22.63	22.15	22.24	-0.32
Gotchk		530	2.72	2.70	2.71	
vjGrace		1074	2.62	2.45	2.53	0.05
Graco	.44	1859	44.90	44.15	44.18	-0.15
GtAtPc		11284	22.71	21.01	21.07	-4.03
Group1		2470	46.12	43.68	45.10	-0.45
Guidant		31773	40.20	39.27	39.85	0.10

H - J

Valeurs	Div	Ventes	Haut	Bas	Ferm.	ch. Net
H&Q Hlt	3.43e	656	21.20	20.75	21.08	0.18
Hallibtn	.50	46497	19.63	19.15	19.35	0.25
HanJS	1.00e	151	15.20	15.06	15.20	0.14
HanJI	1.30e	74	19.50	19.40	19.45	0.05
Handlm		424	12.13	11.75	12.05	0.02
Hanover		5946	14.39	13.75	13.92	-0.25
Hanson	1.12e	177	39.50	38.64	38.65	-1.01
HarInd	.30	2407	34.54	33.40	34.01	0.15
HarleyD	.14f	8365	54.10	52.41	52.64	-1.05
Harris	.20	2376	37.49	36.61	37.00	-0.22
Harsco	1.00	753	41.89	40.54	41.09	-0.55
HawEl	2.48	1920	46.25	45.07	45.44	-0.82
Hlthsth		22864	14.32	13.98	14.08	-0.02
HeclaM		16316	4.65	4.15	4.45	-0.08
Heinz	1.62	17839	41.99	40.89	41.02	-0.80
HelmPayn	.30	2225	39.30	38.50	38.50	-0.42
Herculs		2823	12.90	12.48	12.52	-0.35
Hershey	1.21	2165	67.09	66.40	66.48	-0.47
HewlettP	.32	81958	19.04	18.51	18.70	0.01
Hilton	.08	18127	14.50	13.89	13.98	-0.01
Hitachi	.24e	103	76.00	75.20	75.23	0.13
HomeDp	.20f	196374	43.42	40.52	41.54	-1.88
HonwllIntl	.75	20008	38.10	37.45	37.65	-0.23
HoushInt	1.00f	26549	53.18	51.77	52.85	-0.22
HughSup	.34	1394	41.26	40.20	40.35	-1.00
Humana		9468	14.92	14.45	14.81	-0.02
HuntCorp	.41	6	10.73	10.70	10.70	-0.05
ICN Phrm	.31f	8155	28.08	27.15	27.95	0.64
IMS Hlth	.08	9916	21.25	21.00	21.13	-0.05
ING s	.86e	2657	27.15	26.66	26.89	0.56
Idacorp	1.86	1082	36.75	36.30	36.68	0.01
IDEX	.56	1145	38.00	37.42	37.82	-0.02
Imation		1233	30.48	29.82	30.41	0.19
ICI	1.01e	763	19.55	19.03	19.20	-0.35
INCO		15343	22.66	22.20	22.66	0.66
IngerRd	.68	6786	53.24	52.08	52.32	-0.68
IBM	.60f	44753	83.11	81.69	82.08	-1.02
IntFlav	.60	2578	33.95	33.35	33.74	-0.10
IntMult		154	26.40	25.80	26.25	0.04
IntPap	1.00	13204	44.14	43.20	43.55	-0.34
IntSpclty		159	8.60	8.00	8.60	0.50
Interpool	.22	138	22.85	22.50	22.68	0.13
Interpublic	.38	10800	33.98	33.20	33.40	-0.34
Intertan		674	13.30	12.94	13.02	-0.18
InvGrMu	.96a	102	15.37	15.26	15.26	-0.05
Iomega rs		1013	12.63	12.21	12.47	-0.01
Ionics		322	26.25	25.70	25.76	-0.29
IspatIntl		1891	2.65	2.50	2.55	-0.10
ItalyFd	2.14e	34	7.20	7.15	7.15	0.05
JPMorg Ch	1.36	48738	37.90	36.95	37.20	-0.60
JeffPilot	1.21	4469	47.55	46.71	47.08	-0.45
JohnJn	.82f	50716	61.60	61.05	61.21	-0.19
JohnsnCtrl	1.32	1449	90.95	89.80	89.95	-1.03

K - M

Valeurs	Div	Ventes	Haut	Bas	Ferm.	ch. Net
K2 Inc		616	8.25	8.10	8.14	-0.01
KB Home	.30	6859	52.99	51.73	52.16	-0.44
KLM	.52e	515	13.80	13.62	13.69	0.16
vjK mart		33457	1.13	1.08	1.11	
KanPipLP	3.16f	517	39.05	38.10	38.21	-0.64
KatyInd		39	5.90	5.70	5.90	-0.05
Kellogg	1.01	14531	36.50	35.85	36.44	0.29
Keycorp	1.20f	12313	28.20	27.28	27.30	-0.80
KimbClk	1.20f	11109	65.36	64.66	64.85	-0.30
Kimco s	2.08	3522	32.10	31.73	31.99	0.06
KnightR	1.00	2156	66.30	65.60	65.75	-0.31
Kraft n	.52	13376	42.00	41.60	41.71	0.01
KrspKrm s		3204	39.94	38.95	39.22	-0.44
Kroger		18572	22.80	22.31	22.52	0.12
LSI Log		17836	12.16	11.77	11.97	-0.08
Laclede	1.34	333	23.95	23.10	23.95	0.50
Lafar-geNA	.60	524	43.82	42.87	43.02	-0.74
LamSes		130	4.81	4.78	4.80	0.04
LandsE		7629	61.90	61.87	61.88	0.01
LeeEnt	.64	931	37.90	37.00	37.13	-0.67
LeggMas	.40	4289	55.15	53.88	54.39	-0.62
LeggPlat	.48	2819	26.57	26.15	26.18	-0.24
LehmBr	.36	19715	64.79	63.25	63.78	-0.79
Lennar	.05	6718	55.70	54.10	54.40	-0.96
LbtyASE	1.05e	1160	9.94	9.71	9.72	-0.16
LillyEli	1.24	20829	64.50	63.80	63.97	0.16
Limited	.30	17442	21.00	20.00	20.15	-0.70
LncNtC	.72	131	14.49	14.40	14.45	
LizClaib s	.23	3625	31.73	31.10	31.23	-0.30
LockhdM	.44	11346	63.18	61.92	62.67	0.29
Loews	.60	2909	57.65	57.00	57.36	0.02
LoralSp		8241	2.06	1.98	2.02	-0.04
LaPac		10908	11.66	11.15	11.23	-0.37
Lubys		298	6.78	6.70	6.78	0.08
Lucent		103628	4.88	4.64	4.85	0.18
MBIA	.68f	3582	55.00	53.90	54.36	-0.13
MDC	.32f	2649	47.25	45.10	46.22	-0.52
MDU	.92	1463	30.20	29.56	30.20	-0.20
Marathon	.92	6507	28.34	27.90	28.13	-0.24
Maritrn	.40	242	15.16	14.85	14.86	-0.04
MarIntA	.28f	8264	40.50	38.80	38.95	-1.14
MarshMcL	2.24f	6618	103.54	101.28	101.55	-1.53
MarvelEnt		2674	5.88	5.50	5.59	-0.10
Masco	.54	17116	27.21	26.63	26.98	0.03
MassCp	1.88	19	22.48	22.45	22.48	0.13
Mattel	.05m	15701	20.33	19.81	19.94	-0.34
Maytag	.72	2641	47.02	45.75	45.85	-0.79
McCorm s	.42	1872	26.35	25.99	26.28	-0.19
McDerl		3553	14.01	13.85	13.90	0.02
McDnlds	.23f	27200	30.40	30.11	30.15	-0.11
McGrH	1.02	6526	64.05	62.97	63.10	-0.80
McKesson	.24	10197	36.63	36.15	36.50	0.21
MediaArt		73	3.99	3.83	3.90	0.02
Medtrnic	.23	26155	47.08	46.12	46.37	-0.50
MellonFnc	.48	10768	37.39	36.60	36.92	-0.16
Merck	1.40	44160	56.62	55.95	56.04	-0.45
MercGn	1.20	969	48.69	47.69	48.00	-0.69
Meredith	.36f	949	42.25	41.06	41.06	-1.11
MerrillLyn	.64	46279	43.00	41.81	42.30	-0.65
Metso	.52e	1	13.74	13.74	13.74	0.19
MicronT		31837	23.80	22.68	23.12	-0.24
Millipore	6.60t	1736	41.35	40.20	41.03	0.07
MinTch	.10	726	53.00	52.11	52.40	-0.33
MissChm	.12	304	1.45	1.42	1.43	-0.02
Moore		2324	14.45	14.21	14.24	-0.11
MorgStan	.92	42528	47.90	46.02	46.66	-1.27
Motorola	.16	74675	16.91	16.30	16.67	-0.18
MurpO	1.50	843	94.20	92.40	93.38	-0.16
Mylan	.16	10025	30.84	30.05	30.75	0.41

N - Q

Valeurs	Div	Ventes	Haut	Bas	Ferm.	ch. Net
NAB Ex pf	2.00	144	25.60	25.33	25.33	-0.01
NB Cap pf	2.09	26	26.35	26.20	26.35	0.10
NCR Cp		3211	37.01	36.42	36.70	-0.17
NUI	.98	366	26.80	26.07	26.09	-0.76
NACCO	.98f	76	69.40	68.48	69.40	0.35
Nashua		24	6.75	6.62	6.66	-0.09
NatFGas s	1.01	1292	22.95	22.29	22.90	0.13
NtPrest	.92m	107	31.10	30.70	30.80	-0.15
NtSemi		10518	32.60	31.38	31.98	-0.15
NtSvInd rs	.16	359	8.75	8.23	8.70	0.34
Navistar		3000	37.10	35.96	36.57	-0.46
NetwkAsc		9094	21.09	20.21	20.58	-0.40
NwIre-land	.72e	34	11.25	11.20	11.22	0.02
NY Times	.54f	1891	50.04	49.30	49.40	-0.55
NewellRub	.84	16193	35.00	34.27	34.35	-0.41
Newhal	.40a	85	32.50	32.35	32.41	0.06
NewmtM	.12	66193	32.00	30.16	32.00	1.34
NiSource	1.16	7170	24.93	24.34	24.48	-0.45
Nicor	1.84f	1331	48.99	48.52	48.96	0.06
NikeB	.48	8547	54.22	53.60	53.70	-0.30
NippnTT	.19e	1004	22.42	22.05	22.20	-0.86
NokiaCp	.24e	80732	14.45	14.04	14.29	0.04
NorflkSo	.24	11814	20.93	20.40	20.53	-0.36
Nortek		477	43.00	42.01	42.80	0.05
NortelNw		52182	2.62	2.46	2.52	-0.04
NoestUt	.55f	2179	20.64	20.06	20.55	0.17
NortrpG	1.60	7468	121.70	119.65	120.37	-0.22
Novartis	.52e	5400	43.50	43.02	43.39	0.79
NovoNdk	.37e	220	32.60	32.00	32.27	1.02
Nucor	.76f	3836	65.55	64.35	64.46	-1.14
OGE Engy	1.33	1267	23.45	23.02	23.25	-0.13
OcciPet	1.00	9539	30.33	30.00	30.21	-0.17
OffcDpt		11042	18.53	18.10	18.24	0.06
Olin	.80	4337	19.20	18.59	18.95	-0.02
Omncre	.09	3189	27.58	27.05	27.51	0.35
Omnicom	.80	9157	90.68	88.76	89.00	-1.15
OwensM	.32f	1615	19.16	18.55	18.90	0.30
OwensIll		3293	17.93	17.21	17.41	-0.42
Oxford	.84	115	28.80	28.50	28.63	-0.06
PG&E Cp		8774	22.13	21.73	21.98	0.08
PMI Grp	.16	2249	86.00	84.76	85.68	-0.04
PPG	1.68	3468	58.20	57.20	57.34	-0.64
PPLEl pfA	4.40				68.50	
PPLEl pfB	4.50				67.90	
PallCp	.36m	5964	23.37	22.90	23.03	-0.02
ParkEl	.24	317	30.25	29.60	30.24	0.64
ParkPlc		19186	11.52	11.00	11.25	-0.27
ParkDrl		5204	4.35	4.17	4.20	-0.10
PartnerRe	1.16f	7735	52.40	51.50	51.65	-0.20
Penney	.50	24351	24.60	23.35	23.35	-1.15
PenzlQS	.10	6258	21.68	21.66	21.66	
PeopEn	2.08f	967	40.15	39.35	40.02	-0.09
PepBoy	.27	6179	16.40	15.56	15.75	-0.51
PepsiCo	.60f	42220	51.23	50.71	50.90	0.67
PepsiA-mer	.04	1671	15.76	15.25	15.31	-0.36
Prmian	.75e	194	5.44	5.38	5.40	-0.05
PerotSys		1181	18.87	18.33	18.45	-0.40
PetroC g	.20	202	28.05	27.78	27.86	-0.15
PetRes	1.50e	106	24.20	24.06	24.11	0.05
Pfizer	.52	128060	36.75	34.72	34.79	-0.70
PhmRes		2962	24.11	23.30	23.93	0.28
Pharmacia	.54	27595	43.19	42.58	42.82	0.16
PhelpD		8875	38.42	37.81	38.01	0.31
PhilaSub s	.53	1337	21.80	21.25	21.49	-0.31
PhilMor	2.32	39763	55.47	55.07	55.10	-0.01
PhilipsEl	.31e	6008	32.00	31.46	31.70	0.03
PhilPet	1.44	8340	59.47	58.51	58.93	-0.34
PhlVH	.15	392	16.02	15.28	15.66	-0.31
PiedNG	1.60f	395	36.13	35.36	36.09	0.13
Pier 1	.20f	4116	21.24	20.35	20.70	-0.40
PinWst	1.60	2835	41.50	41.03	41.22	-0.30
PitnyBw	1.18f	3434	41.55	41.00	41.13	-0.32
PlacerD	.20	44580	14.24	13.27	14.24	-0.03
PlaybyA		10	12.65	12.55	12.60	0.01
PlaybyB		296	14.63	14.29	14.56	0.36
PogoPd	.12	2432	33.75	32.00	32.54	-0.66
PopeTal	.60	431	15.90	15.35	15.58	-0.02
PortglTel	.09e	385	7.20	7.08	7.14	0.15
Potash g	1.00	1114	67.50	66.80	67.01	0.20
Potltch	.60	1098	34.65	34.00	34.10	-0.43
ProctG	1.52	37221	90.60	87.50	88.01	-2.25
ProgCp s	.09	6058	58.58	57.35	58.24	0.27
ProsS-tInco	.72f	64	6.52	6.40	6.45	-0.06
Prudentl n		25906	33.95	33.20	33.76	-0.04
PSEG	2.16	3713	46.81	46.31	46.52	-0.28
Puge-tEngy	1.00m	3376	21.23	20.67	21.15	0.25
PHICB	.56	117	7.29	7.16	7.16	-0.09
PHYM	.54	202	7.73	7.62	7.62	-0.06
Quanex	.64	934	36.20	35.20	35.20	-0.88
Questar	.72	1729	29.10	28.62	29.05	0.18
QwestCm		38007	5.30	5.03	5.20	0.09

R - S

Valeurs	Div	Ventes	Haut	Bas	Ferm.	ch. Net
RAIT Inv	2.32f	690	21.35	21.00	21.25	0.07
RGS Engy	1.80	1407	39.98	39.70	39.98	0.10
RPC	.14	319	14.45	14.14	14.22	-0.33
Ralcorp		1020	28.89	27.80	28.89	0.09
Raytheon	.80	12428	43.32	42.70	43.18	0.62
RdrDg	.20	1862	22.56	22.08	22.52	-0.04
Reebok		3066	26.97	26.58	26.58	-0.47
RegalEnt n		2452	24.00	23.16	23.30	0.20
ReynReyn	.44	2011	29.70	28.80	29.32	0.09
RiteAid		35182	3.35	3.19	3.22	-0.06
Rockwl s	.66	3737	21.81	21.27	21.45	-0.31
RockColl n	.36	2765	25.55	25.15	25.15	-0.40
RoHaas	.80	6380	37.68	36.95	37.05	-0.53
Rollins	.20	169	21.20	20.35	20.81	-0.34
Rowan	.25e	14902	26.62	26.11	26.45	0.53
RoyBk g	1.52f	468	36.87	36.62	36.75	-0.34
RylCarb	.52	2966	23.23	22.65	22.92	0.06
RoylDut	1.48e	16687	55.67	54.87	54.94	-0.78
Ruddick	.36	1304	16.40	16.25	16.38	0.08
Ryder	.60	2952	29.55	28.90	29.38	-0.14
RyersTull	.20	280	11.27	11.00	11.18	-0.12
SBC Com	1.08f	50893	35.50	34.75	35.38	0.31
SCANA	1.30f	1566	31.31	30.67	31.31	0.16
SLM Corp	.80	5465	97.26	96.15	96.50	-0.10
SPSTech		147	37.79	36.85	36.85	-0.90
SPX Cp		2767	139.98	136.50	137.85	-1.20
STMicro	.03e	9855	29.36	28.72	29.08	0.48
SabnR	2.37e	238	22.65	22.20	22.25	-0.40
Safeway		16361	41.85	41.20	41.26	-0.37
StPaulCos	1.16f	7844	43.97	43.10	43.60	-0.33
SJuanB	.71e	2244	11.60	10.64	11.08	-0.42
SaraLee	.60	29031	21.00	20.71	20.87	-0.03
SchergPl	.68f	38064	27.07	26.42	26.55	-0.33
Schlmb	.75	23655	52.49	51.71	52.25	0.40
Schwab	.04	66952	12.90	12.20	12.27	0.28
SciAt-lanta	.04	17155	20.10	19.10	19.80	-0.19
Scor	.26e	90	34.35	34.00	34.25	-0.80
SeaContA	.30	946	16.31	16.00	16.20	-0.09
SeaContB	.27	11	16.75	16.35	16.35	-0.25
SealAir		5036	46.50	45.65	45.95	0.43
Sears	.92	22842	57.55	55.90	56.15	-1.30
SequaA		17	55.25	54.27	54.53	-0.92
SequaB					59.50	
SvceCp		6278	4.38	4.25	4.30	-0.10
ShellTr	1.42e	7497	46.45	45.69	45.75	-1.28
Sherwin	.60f	4884	31.98	31.30	31.40	-0.55
SilcnGph		11667	3.15	2.82	3.10	0.20
Silverlne	.04e	199	1.54	1.47	1.47	-0.20
Skyline	.72	38	35.10	34.61	35.10	0.10
SmithIn		6514	74.03	72.83	73.44	0.71
SnapOn	.96	2935	31.45	31.07	31.23	0.01
Solectrn		22703	8.49	8.24	8.35	-0.07
Solutia	.04	2225	8.46	8.02	8.46	0.16
SonyCp	.20e	3977	58.84	58.10	58.23	-1.17
Sothbys		1083	14.51	14.21	14.50	0.05
SourcC	4.60	65	67.85	66.80	66.90	-0.45
SoJerIn	1.50	128	34.90	34.19	34.90	0.30
SouthnCo	1.34	13067	28.03	27.49	27.67	-0.14
SwstAirl	.02	17076	17.18	16.85	17.01	0.27
SwtGas	.82	839	24.75	24.49	24.75	0.30
Spain	.83e	258	9.91	9.73	9.73	-0.20
Spartch	.38	6391	24.90	23.25	24.25	0.95
Sparton					8.50	
SprntFON	.50	33100	16.92	16.52	16.70	-0.45
StdCm	.20	400	18.75	18.25	18.70	0.64
StdMotr	.36	193	15.75	15.30	15.74	0.49
StdPac	.32	3065	33.45	32.28	32.99	-0.16
Standex	.84	106	26.25	25.75	26.25	0.13
StanlWk	.96	2452	42.73	41.74	41.77	-0.89
Starret	.80	178	22.40	22.00	22.40	0.30
StarwdHtl	.80	15952	35.00	34.18	34.50	0.18
SteaknS hk		613	15.03	14.61	14.95	
StrlBcp	.72	97	35.00	34.27	34.85	0.30
Stifel	.12	11	13.85	13.75	13.75	-0.15
StorTch		7438	18.06	17.41	17.71	-0.36
Sunoco	1.00	4059	35.37	35.00	35.30	
SunTrst	1.72f	7355	69.25	67.86	68.00	-0.95
SwftEng		1751	15.58	15.27	15.40	0.11
Synovus	.59f	5178	26.72	26.39	26.39	-0.28
Sysco	.36	9828	28.05	27.32	27.38	-0.30

T - Z

Valeurs	Div	Ventes	Haut	Bas	Ferm.	ch. Net
TCF Fn	1.15	1251	52.24	51.30	51.44	-0.78
TECO	1.42f	5174	26.47	26.12	26.36	-0.04
TJX s	.12	13793	21.09	20.60	20.67	-0.27
TRW	.70	7039	55.26	54.76	55.00	-0.25
TXU Corp	2.40	28611	53.26	52.45	52.55	-1.75
Taiwan		217	11.80	11.60	11.60	-0.18
Target	.24	35603	41.75	39.50	40.48	-0.97
Tektronx		2884	20.20	19.96	20.02	0.02
TlcmArg	.18e	700	1.36	1.21	1.24	-0.11
TelItalia	2.81e	2270	82.61	81.90	81.90	1.10
Teledyne		1119	21.50	20.76	21.05	-0.19
Teleflex	.72f	830	58.30	57.10	57.69	-0.64
TelefEsp	1.46t	1979	31.49	31.00	31.24	0.84
TelArg n		35	5.80	5.80	5.80	-0.10
TelMexL	1.12e	17189	37.10	36.23	36.30	-0.57
Telemig	.62e	500	23.60	22.95	23.36	1.11
TempleInl	1.28	5368	56.61	55.55	55.75	-0.70
TmpRuss	.19e	1493	25.00	23.50	23.99	-1.16
TenetHlt		9140	72.10	70.55	72.03	1.45
Teradyn		23283	28.10	26.72	27.53	0.02
Terra		318	2.14	2.08	2.14	-0.01
Tesoro		4851	7.87	7.54	7.58	-0.21
TexInd	.30	520	38.69	37.20	38.00	-0.45
TexInst	.09	63707	30.30	29.10	29.89	-0.09
TxPac	.40	5	42.60	42.35	42.50	-0.25
Textron	1.30	3402	47.40	46.48	46.79	-0.28
ThmBet		1629	22.77	22.07	22.25	-0.38
ThomInd	.34	279	28.95	28.40	28.53	-0.47
3M Co	2.48f	13549	129.20	126.76	126.78	-1.17
Tidwtr	.60	4662	42.00	41.15	41.24	-0.11
Tiffany	.16	5994	38.60	37.01	37.64	-0.43
Timken	.52	4566	23.96	23.05	23.48	-0.47
TitanCp		6168	21.85	21.40	21.46	-0.49
THilfgr		7439	16.30	15.76	15.87	-0.43
TootsieR	.28b	416	47.92	47.50	47.81	0.32
Toro	.48	523	59.90	58.59	59.16	-0.06
TotFinaElf	1.68e	3482	78.35	77.00	77.14	0.02
TwnCtry	1.72	263	21.75	21.24	21.75	
Toyota	.42e	294	56.34	55.71	55.75	-1.05
ToyRU		12662	18.38	17.85	18.05	-0.23
TranInc	2.34e	30	26.45	26.30	26.45	0.25
TriContl	1.29e	873	18.23	18.10	18.14	-0.02
Tribune	.44	5860	44.28	42.54	43.55	-0.69
TrizecP ctf		3035	16.60	16.40	16.50	-0.10
TycoIntl	.05	156586	23.56	22.06	22.20	-1.50
TylerTech		1211	5.45	5.15	5.35	0.15
UAL		7775	12.55	12.08	12.16	0.09
UAL pfB	3.06	71	20.30	20.10	20.30	0.15
UIL Hold	2.88	146	55.95	55.20	55.88	0.02
USEC	.55	9791	8.10	7.71	7.75	-0.30
vjUSG		463	6.60	6.35	6.45	-0.05
UST Inc	1.92f	6999	36.59	35.68	36.07	-0.57
UnilevNV	1.38e	6414	64.95	64.55	64.79	-0.10
Unilever	.93e	738	36.80	36.50	36.60	-0.05
UnionPac	.80	9224	61.26	60.36	60.66	-0.79
Unisys		8892	11.98	11.67	11.89	-0.21
Unit		1948	18.90	18.07	18.54	0.44
UnitInd	.40	487	24.68	24.39	24.67	0.16
UPS B	.76	14167	58.55	58.02	58.30	-0.09
US Airway		6013	3.36	3.05	3.10	-0.18
US Bancrp	.78f	53281	24.25	23.33	23.55	-0.50
UtdTech	.98f	14378	69.20	68.16	68.32	-0.80
UnivCmpr		2135	23.12	22.15	22.43	-0.47
Unocal	.80	6023	37.88	37.40	37.55	-0.35
VF Cp	.96	2723	43.34	42.55	42.99	-0.40
ValeroEn	.40	20607	40.90	39.70	39.74	-1.31
Valhi	.24	7	11.91	11.87	11.87	
Valspar	.56	948	48.85	47.72	48.11	-0.65
Varco		4719	20.10	19.47	19.98	0.40
VarianM s		2847	46.30	45.20	46.23	0.67
VerizonCm	1.54	48983	44.73	43.89	44.65	1.15
VestSe	.96m	61	14.00	13.76	13.76	-0.23
VintgPt	.16f	2383	12.34	11.91	12.15	0.03
Vishay		8205	25.25	24.80	25.16	-0.45
Vitro	.16e	322	4.48	4.21	4.36	-0.01
Vodafone	.23e	34631	15.67	14.95	15.19	-1.01
VulcanM	.94f	1254	47.14	46.40	46.63	-0.43
WMC Ltd	.60e	2	21.49	21.48	21.49	0.05
WMS		1149	14.30	14.00	14.00	-0.21
Wabash		591	9.61	9.45	9.55	-0.05
Wachovia	.96	16783	38.85	38.06	38.16	-0.54
WalMart	.30f	67824	55.63	53.93	54.79	-0.73
Walgrn	.15	12150	38.40	37.48	37.65	-0.43
WallCS	.66	541	21.92	21.40	21.68	-0.14
WA Mutl	1.04f	21635	38.42	37.94	38.29	-0.01
WshPst	5.60	59	619.00	615.00	616.99	-2.01
WeinRlt s	2.22	1207	35.74	35.01	35.72	0.37
Wellmn	.36	576	16.13	15.69	16.00	0.03
WellsFrgo	1.12f	35514	53.35	52.10	52.71	-0.18
Wendys	.24	3210	37.18	36.41	36.51	-0.59
WestPhrm	.76	141	29.48	28.83	29.46	0.26
WDigitl		9780	4.78	4.58	4.75	0.31
Weyerh	1.60	8745	66.66	65.55	65.75	-0.80
Whrlpl	1.36	5291	74.15	72.65	72.65	-1.26
WmsCos	.80	37859	17.60	16.40	17.11	-0.31
WinDix	.20	4818	19.27	18.61	18.82	-0.38
Winnbg	.20	2041	46.84	45.30	45.80	-0.65
WiscEn	.80	2705	26.39	26.05	26.36	0.15
WolWW	.18f	2188	17.54	17.31	17.52	0.22
WldFuel	.30a	187	20.48	20.25	20.45	0.26
Wrigley	.82f	2745	57.11	56.45	56.54	-0.56
Wyeth	.92	26469	57.05	56.22	56.85	0.41
Xerox		53255	9.20	8.62	8.80	-0.31
YPF Soc	.88a	69	11.57	11.33	11.35	-0.14
YumBrn ds		5034	64.38	63.49	63.49	-0.23
Zemex					6.85	
Zenix	.45	122	3.65	3.55	3.61	-0.07

NASDAQ

A - B

Valeurs	Sym.	Div.	Ventes	Haut	Bas	Ferm.	ch. Net	52 sem. Haut	52 sem. Bas
ACTV	IATV		3187	1.56	1.38	1.38	-.12	3.66	1.09
ADC Tel	ADCT		48352	3.66	3.48	3.61	+.06	10.85	2.63
APACC	APAC		3613	5.90	5.30	5.55	-.09	6.20	1.42
ASML Hld	ASML		10233	20.07	19.55	19.81	+.30	27.95	9.51
AT&T Cd	ATTC		4129	30.25	29.93	29.95		30.48	21.30
ATI Tech	ATYT		4512	9.89	9.72	9.78	+.19	15.65	5.58
ATMI Inc	ATMI		3761	29.16	27.76	29.13	+.80	37.10	14.50
aaiPharma	AAII		4250	20.90	18.85	18.92	+.17	39.99	12.82
Abgenix	ABGX		14301	14.42	13.40	13.93	+.56	46.50	10.51
Acclaim	AKLM		19246	5.74	5.13	5.50	+.22	6.25	2.08
Activisn s	ATVI		13159	34.30	33.50	33.57	-.45	35.10	15.07
Acxiom	ACXM		4505	16.89	16.34	16.46	-.29	20.00	7.06
Adaptec s	ADPT		6556	13.30	12.90	12.95	+.03	18.49	7.20
AdelphC	ADLAE		t242658	2.70	1.76	2.00	-.77	42.97	1.55
AdobeSy	ADBE	.05	25235	38.30	36.01	36.67	-1.00	48.13	22.20
AdvPCS s	ADVP		21170	26.75	25.79	26.09	+.39	40.15	25.03
AdvFCm	AFCI		13803	19.49	18.85	19.25	+.41	29.00	13.40
AdventSft	ADVS		6843	44.40	42.06	42.82	-.44	69.04	28.60
Aeroflex	ARXX		3550	13.12	12.26	12.96	+.46	22.10	6.90
Affymet	AFFX		11790	26.55	24.80	26.11	+.47	50.50	13.98
AgileSft	AGIL		3982	8.44	7.90	8.40	+.22	21.73	6.15
AkamaiT n	AKAM		6759	2.28	2.10	2.16	+.01	13.34	1.75
Alderwds n	AWGI		3120	8.90	8.50	8.60		15.31	7.95
Alkerm	ALKS		4286	20.93	19.51	20.65	+.76	37.75	17.39
AllegTel	ALGX		9084	1.29	1.20	1.21	-.05	17.48	1.14
AlliGam s	ALLY		3174	13.80	13.01	13.12	-.13	17.56	4.24
AlloyInc	ALOY		3387	14.76	13.80	14.00	-.65	23.95	9.25
AlphaInd	AHAA		6586	11.90	10.92	11.21	-.31	41.45	9.76
AlteraCp	ALTR		57785	19.50	18.50	18.88	-.27	33.80	14.66
Alvarion	ALVR		6273	2.02	1.97	2.00	+.02	7.06	1.55
Amazon	AMZN		38950	19.61	18.77	19.06	-.41	20.40	5.51
AmCapStr	ACAS	2.52	4990	30.01	29.22	30.00	+.50	32.98	24.14
AEagleO	AEOS		11195	24.36	23.00	23.06	-1.10	41.55	16.95
AMS	AMSY		3495	21.01	20.00	20.88	-.12	25.04	10.25
APwCnv	APCC		6896	14.10	13.82	14.05	+.13	19.39	10.26
AmrTrde	AMTD		4889	5.75	5.48	5.50	-.10	10.02	3.33
Amgen	AMGN		83569	51.98	49.90	51.61	+.90	70.60	45.43
AmkorT	AMKR		16041	16.09	15.10	15.44	-.38	25.64	9.00
Andrew	ANDW		4554	17.09	16.45	17.03	+.29	24.88	14.20
AndrxGp	ADRX		5808	45.59	43.65	45.15	-.07	77.39	31.13
Angtech	ANPI		6726	43.95	42.10	42.70	-.88	58.70	31.06
AngloAm	AAUK	.54	5508	18.95	18.29	18.95	+.80	18.95	9.46
ApolloG s	APOL		14075	36.00	34.79	35.57	+.22	39.42	20.33
AppleC	AAPL		26267	24.20	23.43	23.98	-.17	26.17	14.68
AplDig n	ADSXE		147213	1.22	1.06	1.16	+.12	2.48	0.12
ApldMatl s	AMAT		218904	24.36	23.63	24.12	+.32	29.25	13.30
AMCC	AMCC		35475	6.62	6.30	6.54	+.14	28.29	5.33
Ariba	ARBA		9720	3.14	3.03	3.05	-.03	7.82	1.42
Arris	ARRS		3313	7.27	6.76	6.95	-.25	15.76	2.68
ArtTech	ARTG		12150	1.75	1.46	1.50	-.17	10.60	0.58
ArthroCr	ARTC		3297	14.19	13.18	13.31	-.70	33.03	13.16
AscentialS	ASCL		6662	3.23	3.10	3.12	-.13	5.90	2.70
AsystTch	ASYT		5430	18.95	17.56	18.83	+1.21	23.70	7.66
Atmel	ATML		33788	8.95	8.62	8.82	+.14	13.83	5.46
Autodesk s	ADSK	.12	28852	13.50	13.08	13.18	+.06	23.68	12.87
Avanti	AVNT		8002	19.69	18.88	19.05	-.43	21.23	2.62
AvantImm	AVAN		5561	1.33	1.11	1.23	-.03	6.93	0.91
Axcelis	ACLS		8693	13.20	12.82	13.19	+.27	18.15	8.32
BEA Sys	BEAS		46878	11.34	10.83	11.10	+.05	42.75	8.26
BallardPw	BLDP		4780	24.00	22.00	22.23	-.64	64.30	14.01
Banknorth	BKNG	.58	4765	26.92	26.39	26.59	-.31	27.45	18.93
Barra	BARZ		6022	49.40	45.65	46.28	-4.83	61.38	35.36
BedBath	BBBY		21165	36.10	34.30	34.87	-.25	37.70	18.70
BellCda g	BCICF		52577	.02	.01	.02	-.00	13.99	0.01
BioRef	BRLI		4434	11.00	10.55	10.93	+.48	10.62	1.89
Biogen	BGEN		95000	51.19	48.84	50.66	+1.19	67.47	37.14
Biomet s	BMET	.09	13569	29.34	28.21	28.79	-.28	34.36	24.33
BlueRh	RINO		9705	13.34	12.05	12.30	+.39	12.04	2.45
Borland	BORL		4844	10.06	9.30	9.34	-.46	18.40	6.75
Brightpt	CELL		7784	.40	.33	.39	+.05	4.39	0.27
BroadVisn	BVSN		24048	.99	.91	.96	+.06	7.80	0.68
Brdcom	BRCM		86159	24.10	23.04	23.73	+.21	53.35	18.40
BrcdeCm	BRCD		107425	20.00	18.75	19.14	-.47	55.25	12.60
BrooksPRI	BRKS		12924	31.61	30.03	31.45	+1.56	59.16	24.78
BusnObj	BOBJ		7380	30.11	28.56	29.00	+.18	44.70	17.00

C

Valeurs	Sym.	Div.	Ventes	Haut	Bas	Ferm.	ch. Net	52 sem. Haut	52 sem. Bas
CCORnet	CCBL		3319	9.08	8.67	9.07		19.45	5.32
CBRL Grp	CBRL	.02	9104	31.05	30.45	30.96	+.36	32.75	16.26
CDW Cpt	CDWC		7598	51.25	49.91	50.47	-.41	60.00	28.50
CMGI	CMGI		32651	.89	.85	.86	-.03	5.93	0.60
CNET	CNET		19415	3.50	3.19	3.42	+.16	14.40	2.55
CSG Sys	CSGS		5234	28.15	26.50	26.61	-1.30	64.70	24.12
CV Thera	CVTX		8675	24.93	23.05	24.40	+1.84	60.85	21.87
CabotMic	CCMP		5941	49.75	47.53	49.00	+.34	87.46	42.40
CacheFl	CFLO		5998	.75	.67	.71	+.02	9.50	0.55
CACI s	CACI		5544	31.06	29.35	29.55	-1.61	43.50	16.60
CalDive	CDIS		3742	24.10	23.40	23.76	+.02	30.64	15.56
CpstnTrb	CPST		7421	2.57	2.35	2.45	+.04	38.25	2.35
CareerEd s	CECO		7830	44.30	42.78	43.50	-.16	46.30	21.69
Carreker	CANI		3717	9.70	9.43	9.52	-.04	21.90	3.30
Celgene	CELG		4973	19.26	18.48	19.10	+.17	38.88	17.55
CellPath	CLPA		3768	2.10	1.92	1.99	+.01	8.74	1.89
CellThera	CTIC		14154	8.35	7.56	7.87	-.35	34.81	8.10
Centillm	CTLM		5430	8.10	7.70	7.80	+.14	32.65	4.30
Cephln	CEPH		17240	57.87	54.55	57.73	+2.32	78.88	43.40
Cepheid	CPHD		6219	5.32	4.98	5.13	+.22	11.48	1.48
Cerner	CERN		3538	51.75	50.83	50.85	-.80	60.00	37.31
ChrmSh	CHRS		14889	7.82	7.61	7.78	+.18	9.14	4.48
ChartCm	CHTR		28610	8.44	7.85	7.97	-.31	24.45	7.36
ChkPoint	CHKP		43108	18.25	17.45	17.71	-.29	65.60	15.73
ChkFree	CKFR		9060	23.89	22.45	22.75	-1.01	43.15	10.93
Cheeseck s	CAKE		3517	40.06	38.71	39.01	-.76	43.55	19.92
ChipPac	CHPC		11262	8.94	8.41	8.74	-.01	12.55	1.80
Chiron	CHIR		18514	37.97	36.26	37.54	+.34	58.05	35.85
CienaCp	CIEN		69981	6.20	5.90	6.00	-.08	66.73	5.90
CinnFin	CINF	.89	3451	45.26	44.60	45.00	+.02	47.30	34.00
Cintas	CTAS	.25	11156	54.31	52.70	53.80	+.26	56.62	37.25
Cirrus	CRUS		10143	11.66	10.82	10.82	-.54	29.28	6.00
Cisco	CSCO		417656	16.68	16.12	16.38	-.19	24.13	11.04
CitrixSy	CTXS		13155	11.68	10.90	11.14	-.01	36.95	9.87
CleanH	CLHB		3297	9.30	8.11	8.63	-.17	15.65	1.92
Cognos g	COGN		9846	24.62	23.53	24.25	+2.15	30.75	11.60
Comc sp	CMCSK		64339	29.72	28.52	29.05	-.66	45.00	25.65
ComOne	CMRC		9618	.84	.77	.79	-.02	9.59	0.66
CompsBc	CBSS	1.00	3157	34.45	33.35	34.20	+.04	36.12	22.30
CptNwk	CMNT		5476	9.06	8.54	8.65	-.29	24.90	6.68
Compuwre	CPWR		26186	7.09	6.88	6.96	-.08	14.50	6.20
Comvers	CMVT		15735	12.25	12.00	12.13	+.05	70.50	11.10
ConcEFS s	CEFT		27230	32.10	31.30	31.54	-.02	35.06	21.08
ConcCm	CCUR		6338	6.90	6.28	6.55	-.19	17.68	5.05
Conexnt	CNXT		17667	8.19	7.86	8.00		18.11	6.57
Copart s	CPRT		5636	17.32	16.70	16.85	-.23	25.83	14.33
CoreComm	COMM		6104	.07	.05	.05	-.00	0.49	0.05
Corinth s	COCO		4574	28.25	25.99	27.35	-.22	29.69	12.07
CorixaCp	CRXA		3585	6.81	6.50	6.81	+.36	22.50	4.48
CorvisCp n	CORV		18907	1.12	1.04	1.05	-.03	8.19	1.02
CoSine n	COSN		3838	.75	.66	.75	+.03	3.40	0.32
Costco	COST		58903	39.34	37.59	38.46	-.45	46.90	29.83
CrayInc	CRAY		3151	3.44	3.16	3.40	+.03	3.71	1.50
CredSys	CMOS		7371	19.33	18.57	18.95	+.10	26.73	10.95
Cree Inc	CREE		11414	12.18	11.27	12.15	+.45	36.65	10.59
CritPath	CPTH		3853	1.42	1.28	1.30	-.08	3.98	0.24
CumMed	CMLS		5771	21.49	20.80	21.49	+.61	21.98	5.38
Cygnus	CYGN		4566	3.40	2.87	3.04	-.27	10.28	3.25
Cymer	CYMI		11136	45.96	44.40	45.93	+1.33	53.44	14.15
Cytyc	CYTC		9717	16.50	15.52	16.19	+.16	30.22	13.93

D - F

Valeurs	Sym.	Div.	Ventes	Haut	Bas	Ferm.	ch. Net	52 sem. Haut	52 sem. Bas
DellCptr	DELL		121089	27.21	26.41	26.85	-.37	30.52	16.01
Dentsply s	XRAY	.18	6639	40.70	39.40	39.74	-.19	40.95	26.01
DiamClust	DTPI		8303	9.00	7.80	8.12	-1.40	18.30	7.60
DgInsght	DGIN		3110	14.75	13.65	14.21	+.06	29.20	9.70
DigRiver	DRIV		3494	6.85	6.17	6.53	-.02	21.94	4.00
Digitas	DTAS		3110	4.14	3.96	4.05	+.14	7.75	0.88
divineInc	DVIN		56534	.22	.20	.21	-.01	2.84	0.07
DocuCp	DOCC		3800	9.90	9.04	9.85	+.78	9.68	3.02
Documntm	DCTM		4313	14.37	13.36	13.53	-.65	27.18	7.86
DllrTree	DLTR		5454	38.07	36.60	37.38	-.25	39.75	16.36
DbleClck	DCLK		4719	8.15	7.83	7.97	-.07	16.30	5.23
DurbanRo	DROOY		67461	5.24	4.85	5.21	+.16	5.24	0.75
eBayInc	EBAY		38006	57.45	55.75	55.96	-1.33	72.74	40.48
ESSTech n	ESST	.48	11785	15.94	15.10	15.49	-.17	25.99	5.89
ErthShll	ERTH		10559	1.40	1.27	1.39	+.12	4.40	0.33
ErthLink	ELNK		21910	7.11	6.53	6.75	-.27	18.99	6.65
EchelonC	ELON		5108	14.32	13.21	13.84	-.22	32.00	11.26
EchoStar	DISH		14274	25.10	24.61	24.90	+.07	36.83	19.49
EdsnSch	EDSN		16315	1.29	1.03	1.09	-.17	28.00	1.15
eFunds	EFDS		4673	14.50	14.13	14.26	-.04	26.14	12.33
ElectSci	ESIO		4300	28.30	27.66	27.85	+.29	42.14	19.42
ElectrArts	ERTS		25293	64.24	62.15	62.92	-.89	66.92	40.99
ElecBtq	ELBO		7489	27.75	25.60	26.19	-.71	44.54	23.43
EFII	EFII		8071	16.04	15.47	15.95	+.14	29.66	14.95
EmisTch	EMIS		3364	5.53	4.63	5.24	+.74	33.20	4.00
EmmisC	EMMS		4104	31.01	29.80	30.42	-.28	33.95	12.27
Emulex	EMLX		57645	30.43	28.53	29.38	-.73	49.55	8.40
EnchBiot	ENBC		4211	.12	.08	.10	+.02	1.83	0.04
Endocre	ENDO		5087	16.45	14.66	14.75	-1.01	23.94	9.61
Entegris	ENTG		5129	14.44	13.75	13.80	-.51	19.05	6.60
Entrada	ESAN		17864	.47	.32	.35	+.13	1.20	0.07
Enzon	ENZN		15385	31.50	29.79	31.35	+1.36	79.40	25.75
Equinix	EQIX		16659	.51	.39	.42	-.07	3.53	0.33
EqtOil	EQTY		6085	2.10	2.10	2.10		3.25	1.52
EricsnTel	ERICY		56274	2.41	2.31	2.38		7.60	2.14
Expedia	EXPE	4.38	10858	81.75	79.01	80.00	-.93	84.65	19.10
ExpScrpt s	ESRX		14932	55.60	53.35	53.89	+.05	65.90	36.74
ExtNetw	EXTR		32107	11.75	11.33	11.39	+.06	40.00	5.85
F5 Netw	FFIV		6771	13.00	12.23	12.51	-.35	28.73	7.00
FEI Co	FEIC		3159	27.46	26.28	26.71	-.04	43.40	17.75
FiberNet	FTGX		4305	.15	.12	.15	+.01	2.40	0.10
FidlNInf rs	FNIS		3478	31.39	29.91	31.25	+1.29	34.15	5.00
FifthThird	FITB	.92	12472	65.64	64.43	64.88	-.71	69.75	50.69
Finisar	FNSR		37131	3.22	2.87	3.07	-.04	24.88	3.03
FstHlth s	FHCC		7309	27.60	27.05	27.50		30.40	21.35
Fiserv s	FISV		11009	42.39	40.95	41.96	-.20	47.24	30.06
Flextrn	FLEX		51635	15.00	14.26	14.34	-.22	33.10	12.28
Fonar	FONR		3949	1.45	1.34	1.41	+.09	2.49	0.95
Foundry	FDRY		14625	7.20	6.99	7.01	-.10	22.51	4.74
Freds s	FRED	.12	7894	36.41	32.60	35.10	+.07	40.70	13.84
FreeMkt	FMKT		7564	16.85	16.24	16.54	-.12	29.09	8.90
FuelCell s	FCEL		4032	13.32	12.25	12.88	+.46	46.72	10.48

G

Valeurs	Sym.	Div.	Ventes	Haut	Bas	Ferm.	ch. Net	52 sem. Haut	52 sem. Bas
Gadzoox	ZOOX		3286	.23	.19	.21	-.02	3.80	0.18
Galyans n	GLYN		4872	21.80	19.95	21.60	+1.21	20.86	7.50
Gemstar	GMST		13932	10.25	9.58	9.94	+.03	49.95	8.21
GMagic	GMGC		6126	.14	.12	.12	-.02	1.36	0.11
GenesMcr	GNSS		15488	25.53	24.61	25.08	+.08	74.90	19.70
Genta	GNTA		12108	10.15	9.35	10.00	+.78	18.49	7.86
Genuity	GENU		9360	.59	.55	.59	+.03	3.74	0.53
Genzyme s	GENZ		23815	33.97	32.52	33.70	+.46	64.00	32.16
GileadSci s	GILD		28815	37.99	35.81	37.95	+.90	39.00	22.85
GloblInd	GLBL		21758	7.60	6.97	7.15	-.34	17.70	4.63
Glbespan	GSPN		15358	5.56	5.07	5.50	+.20	19.80	4.84
GrtrBay	GBBK	.46	3961	33.74	33.12	33.43	-.23	37.18	19.35
Gymbree	GYMB		3385	17.50	16.64	16.99	-.27	19.94	4.51

H - J

Valeurs	Sym.	Div.	Ventes	Haut	Bas	Ferm.	ch. Net	52 sem. Haut	52 sem. Bas
HNC Soft	HNCS		5090	20.32	19.85	20.30	+.53	33.00	13.16
HPL Tch n	HPLA		4056	13.20	12.10	13.16	+.71	18.85	3.45
HainCelest	HAIN		5742	17.30	16.75	16.92	+.37	28.12	15.36
Hndsprg	HAND		27071	2.35	2.13	2.23	+.20	10.69	1.13
Harmonic	HLIT		10876	6.57	6.08	6.49	+.17	17.30	6.31
HarmonyG	HGMCY	.15	32602	19.00	17.91	18.87	+.80	18.85	4.51
HSchein	HSIC		4354	50.25	49.26	49.45	-.61	50.59	29.84
HotTopic s	HOTT		3558	25.75	24.75	24.97	-.24	27.33	14.34
Htl.com	ROOM		6088	52.35	50.31	51.48	-.28	70.37	18.25
HumGen	HGSI		15392	17.55	16.73	17.39	+.39	77.00	13.85
HuntBnk	HBAN	.64	6371	20.25	19.79	19.83	-.33	21.27	14.50
HurHyd gs	HHLF	2.61	5517	14.16	12.26	13.99	-.75	16.05	4.41
HutchT	HTCH		3314	16.85	16.41	16.64	-.11	27.19	14.65
i2 Tech	ITWO		23468	3.34	3.20	3.29	+.07	28.20	2.23
ICOS	ICOS		29176	25.19	23.38	24.16	+.93	70.10	21.25
IDEC Ph	IDPH		37878	45.99	43.06	45.25	+.81	75.00	41.20
IGEN	IGEN		3395	38.80	37.79	38.45	-.35	44.44	20.40
IconPLC	ICLR		4237	26.25	24.29	26.06	+1.31	39.58	22.93
Identix	IDNX		6116	8.40	7.65	7.96	-.60	15.74	3.75
Imclone	IMCL		25613	10.90	10.27	10.75	+.10	75.45	9.90
Immunex	IMNX		36880	27.07	26.11	26.81	+.40	31.45	13.85
Imunmd	IMMU		4966	12.90	12.05	12.90	+.30	24.84	8.65
IncyteGnm	INCY		3357	7.88	7.25	7.73	+.02	26.45	7.15
InfoSpce	INSP		12067	1.04	.95	.97		4.80	0.75
Informat	INFA		4747	9.01	8.16	8.90	+.27	25.14	3.50
Inktomi	INKT		37346	2.22	1.95	2.11	+.11	11.70	1.29
InsghtCo n	ICCI		4004	16.86	16.38	16.39	-.12	27.60	15.15
IntgCirc n	ICST		3912	21.01	20.27	20.50	-.37	27.09	9.67
IntgDv	IDTI		12685	27.40	26.13	26.70	-.25	51.45	17.16
Intel	INTC	.08	397090	28.62	27.67	28.35	-.31	40.00	18.96
Interland	INLD		35194	3.22	2.97	3.20	+.20	3.15	1.00
InterMune	ITMN		4906	28.59	27.19	28.52	+.92	52.96	21.19
IntrNAP	INAP		3654	.48	.40	.41	-.06	3.75	0.35
ItrntCap	ICGE		5526	.31	.28	.30	+.01	3.11	0.27
IntntSec	ISSX		5923	17.43	16.46	16.89	-.02	62.46	8.35
Intersil	ISIL		14905	25.08	23.65	24.60	+.36	43.15	19.62
IntertrstT	ITRU		9646	1.90	1.69	1.83	+.12	2.35	0.66
Intuit	INTU		20112	42.98	40.88	41.48	-.74	47.05	28.54
InVision	INVN		17153	24.20	22.85	23.35	-.67	49.76	2.82
Invitrogn	IVGN		4985	36.20	35.11	36.07	+.95	79.77	30.40
IsleCapri	ISLE		3432	20.74	19.76	20.00	-.99	23.41	6.40
JD Edwr	JDEC		5864	11.92	11.40	11.70	+.05	18.45	5.99
JDS Uniph	JDSU		112144	4.02	3.83	3.99	+.08	24.21	3.39
JackHenry	JKHY	.14	7014	19.67	18.83	19.39	+.41	33.24	17.77
JkksPac	JAKK		5264	18.38	17.76	18.37	+.51	25.38	12.44
JnprNtw	JNPR		71063	10.39	10.09	10.31	+.23	59.50	7.84

K - M

Valeurs	Sym.	Div.	Ventes	Haut	Bas	Ferm.	ch. Net	52 sem. Haut	52 sem. Bas
KLA Tnc	KLAC		91499	55.40	54.11	55.01	+.58	70.58	28.61
KPMGCns	KCIN		8695	17.65	17.15	17.45	+.09	21.49	9.11
KopinCp	KOPN		3517	8.23	7.91	8.12	+.04	19.05	6.61
KrollInc	KROL		3545	21.12	19.68	20.80	-.20	22.09	6.88
Kulicke	KLIC		11280	15.53	15.00	15.36	+.24	21.67	8.16
LTX	LTXX		8233	18.50	17.37	18.31	+.78	32.15	10.36
LamRsch	LRCX		14993	24.53	23.82	24.38	+.37	33.76	14.73
LamarAdv	LAMR		3597	42.60	41.53	42.29		46.78	24.65
Lantronx	LTRXE		19293	1.15	1.05	1.15	-.02	10.75	1.04
LsrSght	LASE		6440	.16	.12	.13	-.02	2.95	0.07
Lattice	LSCC		17476	11.56	11.00	11.18	-.17	27.64	10.51
LeapWr	LWIN		12650	3.25	2.86	2.94	-.09	35.14	2.60
Learn2 n	LTWC		8140	.12	.09	.09	-.01	0.28	0.07
Legato	LGTO		4978	6.41	6.01	6.39	+.04	18.15	4.60
Level3	LVLT		14876	4.93	4.53	4.70	-.10	14.55	1.89
LifePtH	LPNT		3772	38.12	37.08	37.74	-.26	47.84	27.53
Lincare s	LNCR		7122	30.00	29.41	29.50	+.03	34.39	22.25
LinearTch	LLTC	.20	35881	40.22	37.69	38.65	-.90	58.20	29.45
Liquidmtl n	LQMT		3815	15.55	14.90	15.35	+.15	15.27	13.80
LogicVisn n	LGVN		3980	6.89	6.15	6.49	-.01	15.45	6.45
Lumenis	LUME		4194	6.17	5.71	5.83	-.16	32.14	3.07
Lumenon	LUMM		3523	.21	.19	.20		2.00	0.17
MCI quips	MCICP	2.00	4658	8.16	7.40	7.75	+.30	25.10	4.26
MIM Cp	MIMS		7491	12.20	11.32	12.00	+.30	22.95	4.20
Macrmdia	MACR		5028	22.26	21.15	22.00		27.20	11.30
Macrvsn	MVSN		9742	18.88	17.62	17.95	-.01	72.25	15.93
Manugist	MANU		25851	10.25	9.25	9.31	-.74	42.37	4.94
Marconi	MONI	.11	8798	.24	.22	.23		12.40	0.17
MarvellT n	MRVL		36751	35.69	32.49	33.25	-1.99	46.24	12.51
Maxim	MXIM		69981	49.30	46.04	47.14	-1.35	62.67	32.26
McAfee	MCAF		4063	16.16	15.35	15.63	-.22	42.69	8.00
McDataA n	MCDTA		12534	8.03	7.38	7.85	-.05	35.16	5.70
MedImun	MEDI		37014	32.95	30.90	32.03	+.25	48.95	28.60
Medarex	MEDX		8540	10.43	9.95	10.28	+.66	32.25	7.80
Mediacm	MCCC		5530	12.50	11.85	11.93	-.56	20.25	9.78
MentGr	MENT		13000	17.81	17.06	17.20	-.64	29.55	12.84
MrcCmp	MRCY		3281	28.06	26.72	26.86	-.71	58.95	24.40
MercIntr	MERQ		30987	34.04	32.76	33.83	+.21	75.50	16.90
MesaAir	MESA		3643	10.00	9.05	10.00	+.47	15.66	2.80
Methanx	MEOH		5912	8.62	8.10	8.62	+.52	8.95	4.50
Micrel	MCRL		4240	23.11	21.63	22.30	-.21	41.12	17.10
Microchp s	MCHP		20294	31.47	30.10	30.48	-.32	33.99	14.79
Mcromse	MUSE		8145	7.65	7.03	7.07	-.22	50.49	5.30
MicSemi s	MSCC		4931	14.58	13.96	14.50	+.17	40.10	12.06
Microsft	MSFT		241883	53.69	51.75	52.32	-.94	76.15	47.50
Microtne	TUNE		10124	11.05	10.47	10.83	+.18	29.45	8.01
MillPhar	MLNM		35141	17.10	16.21	16.79	+.16	45.00	15.63
Molex	MOLX	.10	9199	38.13	37.66	38.00	-.04	40.02	25.76
MyriadGn	MYGN		5985	25.09	23.66	24.49	+.59	79.85	19.25

N - Q

Valeurs	Sym.	Div.	Ventes	Haut	Bas	Ferm.	ch. Net	52 sem. Haut	52 sem. Bas
NBTY	NBTY		4155	15.91	15.25	15.91	+.19	19.55	6.70
NCO Grp	NCOG		3298	25.31	24.70	24.92	-.27	33.10	11.00
NPS Phm	NPSP		5635	21.15	19.91	20.72	+.33	43.00	19.61
Neoform rs	NEOF		3514	15.24	13.01	13.21	-1.74	30.68	3.15
NetBank	NTBK		6895	15.10	14.40	14.58	-.42	18.51	6.70
NetIQ	NTIQ		6990	23.47	22.81	23.11	+.03	42.45	18.88
Netflix n	NFLX		4719	17.25	16.20	16.20	-.74	17.40	16.04
NetwkAp	NTAP		42237	13.95	13.34	13.55	-.06	28.75	6.00
Neurcrine	NBIX		4557	36.00	33.75	35.83	+.68	54.26	27.93
NY Cmty s	NYCB	.80	6611	28.56	27.81	27.90	-.50	31.63	16.25
Newport	NEWP		5300	18.66	17.92	18.47	+.22	42.00	11.91
NexellTher	NEXL		15444	.15	.05	.13	+.07	3.49	0.06
NextelC	NXTL		92137	5.19	4.98	5.15	-.06	20.01	3.35
NorTrst	NTRS	.68	6848	51.61	50.67	51.00	-.42	70.04	41.40
NwstAirl	NWAC		4935	16.90	16.01	16.83	+.27	27.63	9.04
Novell	NOVL		18343	3.80	3.45	3.51	-.20	5.79	2.96
Novlus	NVLS		81107	47.35	46.12	46.67	+.49	58.70	25.37
Noven	NOVN		3549	24.91	24.00	24.75	+.38	40.02	13.12
Novoste	NOVT		3682	7.48	7.00	7.10	-.20	27.15	5.47
NumTech	NMTC		17984	11.21	8.67	8.81	-2.85	39.00	9.50
Nvidia s	NVDA		110717	35.36	32.94	33.64	-1.39	72.66	22.66
ONI Sys n	ONIS		12997	4.35	4.01	4.20	-.06	38.45	3.50
OReillyA	ORLY		3588	32.29	31.37	31.92	-.18	38.44	22.60
OSI Phrm	OSIP		5670	32.24	30.78	31.84	+.11	57.46	26.80
OakTech	OAKT		3136	12.55	12.00	12.52	+.31	17.55	5.52
OhioCas	OCAS		6386	22.24	21.11	22.07	+.44	21.65	8.60
OnyxSft	ONXS		3183	3.93	3.60	3.84	+.04	8.05	1.49
OpenTxt g	OTEX		10362	23.45	20.75	21.77	-2.54	31.79	17.90
OpenwvSys	OPWV		17017	6.49	6.10	6.39	+.03	46.50	4.70
OptclCm	OCPI		3132	1.94	1.81	1.87	-.13	16.49	1.80
Oracle	ORCL		295238	9.06	8.57	8.94	+.09	21.20	7.50
Overture	OVER		7955	18.89	17.80	18.20	-.29	43.16	10.20
PETCO n	PETC		7194	26.70	25.75	26.10	+.30	26.00	19.00
PF Chng s	PFCB		3153	38.46	37.70	37.80	-.44	40.22	16.15
PMC Sra	PMCS		42782	14.96	14.25	14.67	-.05	44.20	9.37
PRG Schlz	PRGX		9090	14.69	13.51	13.96	-.48	16.25	4.20
Paccar	PCAR	1.20	4984	71.49	68.81	70.13	-.73	79.47	42.75
PacSun	PSUN		6302	19.45	18.44	19.10	+.08	26.80	11.45
PacifCare	PHSY		5409	28.33	26.96	27.57	-.05	32.62	10.54
Palm	PALM		209334	2.43	2.23	2.24	-.16	7.00	1.35
PanASlv	PAAS		8856	8.20	7.75	8.17	+.13	8.28	2.95
PanAmSat	SPOT		4886	25.49	24.52	25.11	+.17	39.12	18.18
ParmTc	PMTC		18817	3.53	3.35	3.45	+.05	14.00	3.21
PattDntl	PDCO		3701	49.57	48.50	48.90	-.22	49.39	30.26
PattUTI	PTEN		6684	32.39	31.39	31.75	+.25	35.65	11.06
PayPal n	PYPL		3134	26.85	25.62	26.50	+1.05	28.70	12.00
Paychex	PAYX	.44	19830	35.79	34.76	35.36	-.18	43.49	28.27
PeetsCT n	PEET		3188	17.10	15.28	15.49	-1.21	18.49	6.01
Pemstar	PMTR		7406	2.07	1.51	1.53	-.37	18.55	1.31
PeoplePC	PEOP		16784	.14	.11	.13	+.01	0.64	0.06
Peoplesoft	PSFT		49837	20.64	19.13	19.57	-.60	51.00	15.78
Peregrne	PRGN		81887	1.65	1.31	1.34	-.32	33.55	0.73
Perrigo	PRGO		9201	13.20	12.50	12.73	+.38	18.30	10.56
PetsMart	PETM		13726	16.10	15.66	16.04	+.13	16.60	4.09
PhrmPdt	PPDI		9860	24.00	23.25	23.50	+.29	38.36	19.40
Photon	PHTN		3356	44.35	42.00	43.60	+.73	54.50	20.06
PhotrIn	PLAB		6230	24.56	23.25	23.71	-.25	35.57	16.85
PinnSyst	PCLE		7306	10.70	9.33	10.65	+.23	11.43	2.15
PlatoLrn s	TUTR		5102	13.21	12.42	12.50	-.33	27.30	11.17
Plexus	PLXS		7818	26.19	25.00	26.15	+.32	41.70	20.96
Polycom	PLCM		5093	21.45	20.77	20.94	-.17	42.60	17.90
PortlSft	PRSF		4225	1.48	1.31	1.36	-.11	6.67	0.66
Power-One	PWER		3132	9.40	9.02	9.19	-.01	27.35	5.32
Powrwav	PWAV		17149	11.53	10.59	11.21	+.28	21.30	9.65
PraecisP	PRCS		9756	3.57	3.30	3.40	+.17	31.11	2.95
PriceTR	TROW	.64	4945	36.80	36.12	36.34	-.20	42.69	23.44
priceline n	PCLN		10008	4.28	4.02	4.05	-.16	10.35	1.80
PrimusT	PRTL		6966	.75	.70	.72	-.01	1.50	0.24
PriHlthc	PHCC		6138	26.68	25.54	26.51	+.89	38.45	17.31
ProBusn	PRBZ		4655	18.68	17.46	17.60	-.79	29.57	12.52
ProtDsg s	PDLI		18821	12.55	12.00	12.48	+.43	45.47	10.70
Proxim A	PROX		4598	3.12	2.83	3.12	+.32	7.07	1.82
PrchPro rs	PPROD		5972	1.05	1.00	1.02	-.01	16.25	0.95
Qlogic	QLGC		67462	48.25	46.15	47.17	-.63	66.16	17.21
Qualcom	QCOM		99266	31.82	30.41	31.41	+.40	71.04	24.63
QuestSftw	QSFT		9103	14.75	14.20	14.60	+.43	38.13	9.70
Quintiles	QTRN		4619	14.28	13.70	14.01	-.12	26.05	12.45

R - S

Valeurs	Sym.	Div.	Ventes	Haut	Bas	Ferm.	ch. Net	52 sem. Haut	52 sem. Bas
RF MicD	RFMD		28647	17.85	17.17	17.46	-.18	37.50	13.40
RSA Sec	RSAS		4418	6.80	5.88	6.02	+.04	37.94	4.76
Raindnc n	RNDC		3648	3.88	3.60	3.88	+.17	7.40	0.74
Rambus	RMBS		3117	7.04	6.80	6.90		14.04	4.85
RndgEx	RANGY		7989	7.65	6.50	7.60	+.80	7.38	2.40
RatnSft	RATL		26238	11.90	11.02	11.46	-.08	29.88	7.51
Rzrfish	RAZF		43035	.23	.20	.21	-.02	1.29	0.12
ReadRt	RDRT		3709	2.81	2.57	2.58	-.17	8.28	2.46
RealNwk	RNWK		7088	8.75	8.40	8.53	-.22	15.67	3.26
RedHat	RHAT		3774	4.60	4.40	4.51	-.08	9.50	2.40
Redback	RBAK		13444	2.51	2.35	2.42	+.07	19.25	1.17
Regenrn	REGN		3688	18.65	17.13	17.95	+.79	38.00	16.00
RgntCm n	RGCI		4645	8.33	7.50	7.86	+.27	11.99	4.88
Remec	REMC		4564	8.30	7.92	7.96	-.40	12.86	7.00
RentACtr	RCII		3459	59.04	57.75	58.43	-.40	63.88	18.97
RschMot	RIMM		21241	16.72	15.48	15.90	-.58	40.82	13.70
RestHrd	RSTO		8842	8.57	7.78	7.87	-.63	13.97	2.13
Retek	RETK		5317	25.60	24.60	25.26	+.22	48.00	11.45
RitaMed n	RITA		3610	10.00	9.08	10.00	+.69	10.70	2.49
RivrstnN	RSTN		8718	3.90	3.60	3.75	-.08	24.10	3.50
RoslynB s	RSLN	.52	5861	23.82	23.28	23.36	-.26	24.15	15.62
RossStrs	ROST	.19	3371	41.93	40.80	41.18	-.37	43.16	21.50
RoyGld	RGLD	.08	6170	15.73	14.85	15.38	+.23	15.95	2.83
Rudolph	RTEC		4238	24.90	24.00	24.85	+.53	52.45	15.52
RuralMet h	RURLC		4932	3.09	2.49	3.00	+.45	3.09	0.35
S1 Corp	SONE		6526	8.14	7.60	7.73	-.31	20.14	5.71
SBA Com	SBAC		5331	1.90	1.70	1.80	-.19	27.63	1.59
SEI Inv	SEIC	.12	5559	33.50	32.65	33.00	-.21	51.75	27.27
Safeco	SAFC	.74	5434	31.75	31.20	31.32	-.08	35.94	24.95
SanDisk	SNDK		13394	15.40	14.50	15.04	+.09	30.00	8.61
Sanmina	SANM		38088	13.05	12.31	12.62	-.19	38.20	9.43
Sapient	SAPE		4306	1.85	1.67	1.80	+.15	13.68	1.41
ScanSoft	SSFT		5682	8.18	7.78	8.09	+.38	8.47	1.10
Schulmn	SHLM	.54	4559	20.45	18.77	19.28	-.73	24.78	8.98
Scient n	SCNT		10925	.14	.11	.11	-.02	0.49	0.10
Scios	SCIO		4311	27.01	26.10	27.00	+.57	32.98	13.44
SecComp n	SCUR		4492	11.95	11.11	11.19	-.49	24.92	7.90
SeeBynd n	SBYN		6346	3.70	3.44	3.60	-.03	16.12	1.05
Semtech	SMTC		5648	34.73	33.31	33.98	-.08	44.12	24.27
Sepracor	SEPR		11244	13.00	12.36	12.95	+.25	60.05	11.17
SerenaSft	SRNA		3172	13.07	12.53	12.98	+.25	37.40	8.70
Sicor	SCRI		3831	17.09	16.70	16.95	+.13	27.25	12.80
SiebelSys	SEBL		100029	20.59	19.65	19.80	-.30	55.90	12.24
SignlSoft	SGSF		3309	1.10	1.05	1.06	+.01	13.00	1.00
SilcnImg	SIMG		8361	10.15	9.60	9.90	-.09	10.70	1.03
SilcnLab	SLAB		8971	24.50	22.35	22.89	-1.15	41.24	10.23
SST	SSTI		5854	11.35	10.90	11.35	+.26	14.50	3.78
SilvStd g	SSRI		10600	5.40	4.76	5.40	+.45	5.40	1.47
SiriusS	SIRI		8448	3.86	3.64	3.68	-.17	16.80	2.20
SmurfStne	SSCC		9186	17.13	16.72	16.82	-.21	18.31	11.70
SomeraC	SMRA		5738	6.40	6.10	6.20	-.07	8.85	3.77
SonicCp s	SONC		5615	30.17	29.07	30.00	+.79	30.73	16.53
SonicSol	SNIC		4261	7.70	7.07	7.66	+.51	8.85	1.01
Sonicblue	SBLU		4223	1.54	1.42	1.46	+.01	5.49	0.76
SonusNet	SONS		18299	2.30	2.17	2.19	-.03	32.80	1.95
Southtrst	SOTR	.68	9738	26.08	25.62	25.68	-.23	27.32	19.97
SpecSite	SITE		4750	.40	.36	.37	-.01	9.07	0.30
StdMgt	SMAN		3446	8.26	7.61	8.03	+.68	7.75	4.00
Staples	SPLS		28102	21.95	21.41	21.57	-.15	22.45	11.02
Starbase	SBAS		9828	.26	.23	.25	-.01	3.89	0.23
Starbucks	SBUX		30373	22.87	21.93	22.11	-.32	25.71	13.46
StlDyna	STLD		4027	18.45	17.60	18.44	+.49	19.30	8.93
Stellent	STEL		3835	6.89	6.61	6.74	+.09	42.90	4.21
StorNetw n	STOR		10699	2.05	1.97	2.05	+.06	22.70	1.90
SunMicro	SUNW		615918	7.05	6.78	6.93	+.07	23.57	5.99
SwiftTrn	SWFT		5424	20.35	19.89	20.15	-.11	25.58	14.40
Sycamre	SCMR		5534	3.75	3.60	3.69	+.12	12.49	3.00
Symantc s	SYMC		33540	34.25	32.94	34.00	+.34	43.45	15.77
Symetric	SYMM		3846	5.06	4.93	5.04	+.02	18.43	4.00
Synopsy	SNPS		10574	53.20	51.01	51.47	-1.23	63.01	36.15

T - Z

Valeurs	Sym.	Div.	Ventes	Haut	Bas	Ferm.	ch. Net	52 sem. Haut	52 sem. Bas
THQ s	THQI		9907	32.51	30.58	31.29	-.86	43.40	24.40
TMP Ww	TMPW		11863	29.20	27.70	28.00	-.20	64.10	20.68
TakeTwo	TTWO		6115	26.45	24.79	25.76	+.26	26.90	6.44
TalkAmer	TALK		4568	1.76	1.55	1.60	-.10	2.10	0.30
TechData	TECD		8700	42.39	40.60	41.13	-.78	51.66	27.89
Techne	TECH		4230	31.66	30.86	31.44	+.17	38.84	21.80
Tellabs	TLAB		17994	9.75	9.46	9.58	-.03	42.80	8.21
Tellium	TELM		5402	1.88	1.73	1.75	-.13	29.73	1.70
TetraTc s	TTEK		3513	14.50	13.90	14.17	-.32	25.06	11.46
Teva	TEVA	.31	8283	66.59	65.76	66.30	-.50	74.35	51.69
TexBiotch	TXBI		12942	4.85	4.00	4.62	-.08	8.88	4.20
TheraSen n	THER		3133	19.29	19.00	19.20	+.02	26.91	16.72
Thinkpath	THTH		141490	.28	.23	.25	+.05	0.85	0.10
3Com	COMS		25688	5.71	5.30	5.41	-.30	7.00	3.37
3DO Co	THDO		3327	.69	.65	.68	+.02	7.73	0.55
TibcoSft	TIBX		7547	6.98	6.64	6.76	-.06	16.90	5.07
Tcktms B	TMCS		4317	22.85	22.00	22.25	+.25	30.00	9.06
TW Tele	TWTC		7149	2.45	2.16	2.41	+.28	50.43	1.96
Trnskry	TKTX		4201	40.47	38.71	40.05	+.25	46.50	22.75
TrnSwtc	TXCC		5627	1.44	1.30	1.35	-.04	18.95	1.28
TriQuint	TQNT		14616	10.00	9.40	9.59	-.09	29.15	8.80
USHmGrd	USHG		3385	.72	.58	.63		0.98	0.34
US Oncol	USON		4013	8.93	8.59	8.93	+.18	10.05	3.49
USA Intr	USAI		21301	29.05	27.96	28.25	-.80	33.53	16.45
UTStrcm	UTSI		5939	23.18	22.51	22.63	-.20	35.66	12.98
Unilab n	ULAB		5902	27.55	26.80	27.39	+.23	31.19	18.00
UtdSurg n	USPI		7191	30.40	29.70	30.21	+.36	30.17	14.87
ValueClick	VCLK		4342	3.15	2.99	3.04	+.05	3.49	1.87
VarianS	VSEA		8613	43.31	42.10	42.50	+.11	50.75	22.02
Verisign	VRSN		28072	10.18	9.96	10.02	-.06	68.13	7.96
Veritas	VRTS		127687	24.08	21.81	22.07	-1.48	80.05	17.30
Verity	VRTY		3107	9.22	8.57	9.17		24.57	7.00
VertxInt	VETX		3508	.24	.20	.22		2.24	0.17
VertxPh	VRTX		6653	20.79	19.22	20.64	+1.11	52.25	15.50
VertclNet	VERT		4832	.33	.29	.32	+.00	3.08	0.29
Vignette	VIGN		7052	2.59	2.35	2.41	-.06	11.35	2.05
Viisage	VISG		6717	6.62	6.05	6.12	-.28	16.80	1.67
Visionics	VSNX		7409	11.30	10.30	10.70	-.79	21.12	4.05
VitalWks	VWKS		6680	8.75	8.08	8.55	-.10	8.82	1.10
Vitesse	VTSS		22653	5.85	5.54	5.79	+.04	36.91	4.28
Vitria	VITR		6513	1.30	1.20	1.27	+.01	8.36	1.11
WtchGrd	WGRD		3387	5.14	4.63	5.00	-.05	13.90	4.90
WebMD	HLTH		8223	6.50	6.29	6.40		8.86	3.22
webMeth	WEBM		6371	11.75	10.99	11.24	-.15	35.50	6.13
WWirelss	WWCA		11258	4.32	3.56	3.60	-.44	44.48	2.91
WholeFd s	WFMI		5592	50.15	48.05	49.10	-.89	50.83	25.50
WildOats	OATS		3527	15.27	14.87	14.92	-.07	16.43	6.90
Wil-sonsLth	WLSN		7436	15.50	14.75	15.25	+.05	22.00	8.27
WindRvr	WIND		6116	7.19	6.73	7.09	+.21	27.19	5.80
WorldCom	WCOM		.7212753 91	1.90	1.76	1.81	+.05	18.87	0.78
WrldMCI n	MCIT	2.40	14232	3.15	3.02	3.13	+.11	19.33	1.70
XM Sat	XMSR		9491	9.35	8.85	9.14	-.02	20.68	4.02
XOMA	XOMA		7211	5.10	4.52	4.60	-.32	17.75	3.05
Xilinx	XLNX		72834	37.56	35.60	36.26	-.83	50.98	19.52
Xybrnaut	XYBR		17453	.94	.80	.92	+.08	6.56	0.77
Yahoo	YHOO		48951	17.16	16.16	16.55	-.46	23.07	7.75
ZionBcp	ZION	.80	4119	56.80	55.98	56.03	-.58	60.04	42.30
Zoran s	ZRAN		7674	23.75	22.26	23.50	+.25	31.93	10.43

La Presse

LES PETITES ANNONCES 987-VENDU

DÈS 8 HEURES!

COMMENT NOUS JOINDRE

Heures d'ouverture: lundi au vendredi, de 8 h à 17 h 30

› Par téléphone:
(514) **987-8363**

› Sans frais:
1-866 **987-8363**

› Par télécopieur:
(514) **848-6287**

› Au comptoir:
Lundi au vendredi,
de 8 h 30 à 17 h 30

VISA · Interac Paiement direct · Master Card · American Express

› Adresse postale:
Les petites annonces
7, rue Saint-Jacques
Montréal, Québec H2Y 1K9

› petitesannonces@lapresse.ca

› Heures de tombée:
› **Les petites annonces régulières**
Mardi au samedi: 17 h la veille de la parution
Dimanche et lundi: 17 h le vendredi précédent
› **Annonces encadrées**
48 h avant la parution

› Communiquez les renseignements suivants lors de votre réservation par télécopieur, courriel ou par la poste:

- › Nom complet, adresse et numéro de téléphone pour la facturation
- › Rubrique, texte et dates de parution
- › Personne à joindre pour vérification
- › Numéro de téléphone pour vous joindre en semaine entre 8 h et 17 h 30, si différent de celui de la facturation

› Avis

Nos annonceurs sont priés de vérifier la teneur de leurs annonces lors de leur première parution. Advenant qu'une annonce soit reproduite incorrectement, l'annonceur doit en aviser aussitôt *La Presse* qui convient de publier dans la prochaine édition du journal, une version corrigée de celle-ci. Toute erreur ou plainte visant la teneur d'une annonce doit être signalée le jour de sa parution avant 17 h, pour fins de correction lors de la prochaine édition du journal. De même, en cas d'annulation d'une annonce, l'avis à cette fin doit être donné avant 17 h, du lundi au vendredi, le jour qui précède sa parution.

Les annonces sont sujettes à l'approbation de leur contenu de même qu'à l'approbation du crédit de l'expéditeur.

La Presse se réserve le droit de publier, d'annuler ou de classer correctement toute annonce sous la rubrique appropriée.

Offres d'emploi : Tous les postes sont ouverts également aux femmes et aux hommes.

AUTOBAINES

3 lignes, 7 jours pour 35,70 $
(1,70 $ par ligne, par jour additionnel)

Pour cette offre spéciale, aucun changement ne peut être apporté au texte original en cours de publication. On peut annuler après la première parution, cependant la facturation s'établira obligatoirement pour le nombre de jours de parution demandé lors de la réservation. Payables avant publication.

100 IMMOBILIER

• RÉSIDENTIEL •
ACHAT • VENTE • ÉCHANGE
Visites libres 100
Île de Montréal 101
Centre-ville 102
Vieux-Montréal 103
Laval, Rive-Nord 105
Rive-Sud 106
Banlieue ouest 107
Banlieue est 108
Laurentides, Lanaudière 109
Estrie, Cantons de l'Est 110
Extérieur de Montréal 111
Bord de l'eau 112
États-Unis, hors frontières 113
Temps partagé, échange 114
Condominiums, copropriétés 115
Maisons de campagne, domaines 116
Chalets 117
Maisons mobiles 118
Propriétés à échanger 119
Propriétés demandées 120
Fermes, terres 121
Terrains résidentiels 122
Prêts hyp. / résidentiel 123
Divers 129

• LOCATION •
Île de Montréal 131
Centre-ville 132
Vieux-Montréal 133
Logements à échanger 134
Laval, Rive-Nord 135
Rive-Sud 136
Banlieue ouest 137
Banlieue est 138
Laurentides, Lanaudière 139
Estrie, Cantons de l'Est 140
Extérieur de Montréal 141
États-Unis, hors frontières 143
Condominiums, copropriétés à louer 145
Maisons de campagne 146
Chalets à louer 147
Chambres, pensions 148
Propriétés à louer 149
Résidences pour aînés 150
Garages 152
On demande à louer 153
On demande à partager 154
Sous-location 155
Appartements meublés 156

• INDUSTRIEL•
ACHAT • VENTE • ÉCHANGE
Propriétés à revenus 160
Propriétés comm. / industrielles 162
Fermes, terres 168
Commerces 170
Copropriétés, espaces comm. /industriels 172
Terrains comm. / industriels 173

• LOCATION •
Espaces comm. / industriels à louer 180
Commerces à louer 182
Entrepôts à louer 184
Bureaux à louer 186
Magasins à louer 188
Divers 192

200 MARCHANDISES ET SERVICES

Audiovisuel, photographie 203
Instruments de musique 205
Meubles, électroménagers 206
Équipements, articles maison 207
Chauffage, climatisation 209
Vêtements, fourrure 210
Collections 211
Antiquités, œuvres d'art, bijoux 212
Livres 214
Informatique 217
Animaux 220
Perdu 221
Trouvé 222
Piscines 224
Bois de foyer 225
Bureau, téléphonie 228
Imprimerie 229
Machinerie, outils 231
Équipements commerciaux 232
Construction, rénovation, décoration 233
Marchandises diverses 235
On demande à acheter 236
Encans 237
Vente de garage, de charité 238
Marché aux puces 240
Entretien 250
Paysagistes, déneigement 256
Transport, déménagement 257
Garderies, gardiennage 259
Professionnels 260
Esthétique, coiffure 262
Traitement de textes, rédaction et traduction 264
Préparation de C.V. 265
Services divers 268
Soins thérapeutiques, massothérapie, produits naturels 270

300 OFFRES D'EMPLOI

Offres d'emploi (encadrées seulement) 300
Programmes de formation 303
Postes cadres et professionnels 304
Santé, services communautaires 306
Éducation, enseignement 307
Garderies 308
Bureaux 310
Informatique 313
Assurance 316
Secteur automobile 317
Vente, commerce 319
Immobilier 320
Transport, camionnage 321
Hôtellerie, restauration, alimentation 322
Imprimerie, infographie 324
Technique, métiers, sous-traitance 325
Coiffure, esthétique 327
Industrie du vêtement 328
Industriel, manufacturier 329
Entretien, sécurité, conciergerie 331
Services domestiques 334
Musiciens, artistes 337
Mannequins, modèles 339
Emplois divers 340
Emplois divers à temps partiel 342
Emplois demandés 343
Méthodes de recherche d'emplois 348
Bénévolat 349
• COURS •
Cours 350

400 SERVICES PERSONNELS

Souhaits, évènements 401
Avis de recherche 402
Compagnes, compagnons 403
Agences de rencontres 404
Clubs de rencontres 405
Lignes de rencontres 406
Astrologie, occultisme 410
Billets de sport / spectacles 419
Activités sociales 420
Escortes, rencontres, etc. 440
Studios de massage 445
Divers 450

500 VÉHICULES AUTOMOBILES

Machinerie diverse, véhicules lourds 501
Camions, 4 x 4, fourgonnettes 511
Véhicules 5000 $ et moins 548
Automobiles 550
Autos, camions antiques et de collection 555
Autos - camions à louer 557
Services divers 560
Pièces et accessoires 568
Ferraille 569
Entreposage de véhicules 575

600 LOISIRS ET VÉHICULES RÉCRÉATIFS

Sports, plein air 605
Séjours, excursions 610
• ÉQUIPEMENTS RÉCRÉATIFS •
ACHAT • VENTE • ÉCHANGE
Motocyclettes 655
Bateaux, sports nautiques 658
Motoneiges, véhicules tout terrain 661
Véhicules récréatifs 667
Remorques 668

700 AFFAIRES

Site Internet 704
Occasions d'affaires 710
Franchises 714
Services spécialisés, financement 715
Tenue de livres, impôt 725

800 AVIS

Avis légaux 801
Avis divers, communiqués 805
Avis de dissolution, changements de nom 850

900 DÉCÈS, PRIÈRES, REMERCIEMENTS

Remerciements .....
Condoléances .....
Prières .....
Décès .....

Immobilier

100 Petites annonces

www.capresse.ca

100 VISITES LIBRES

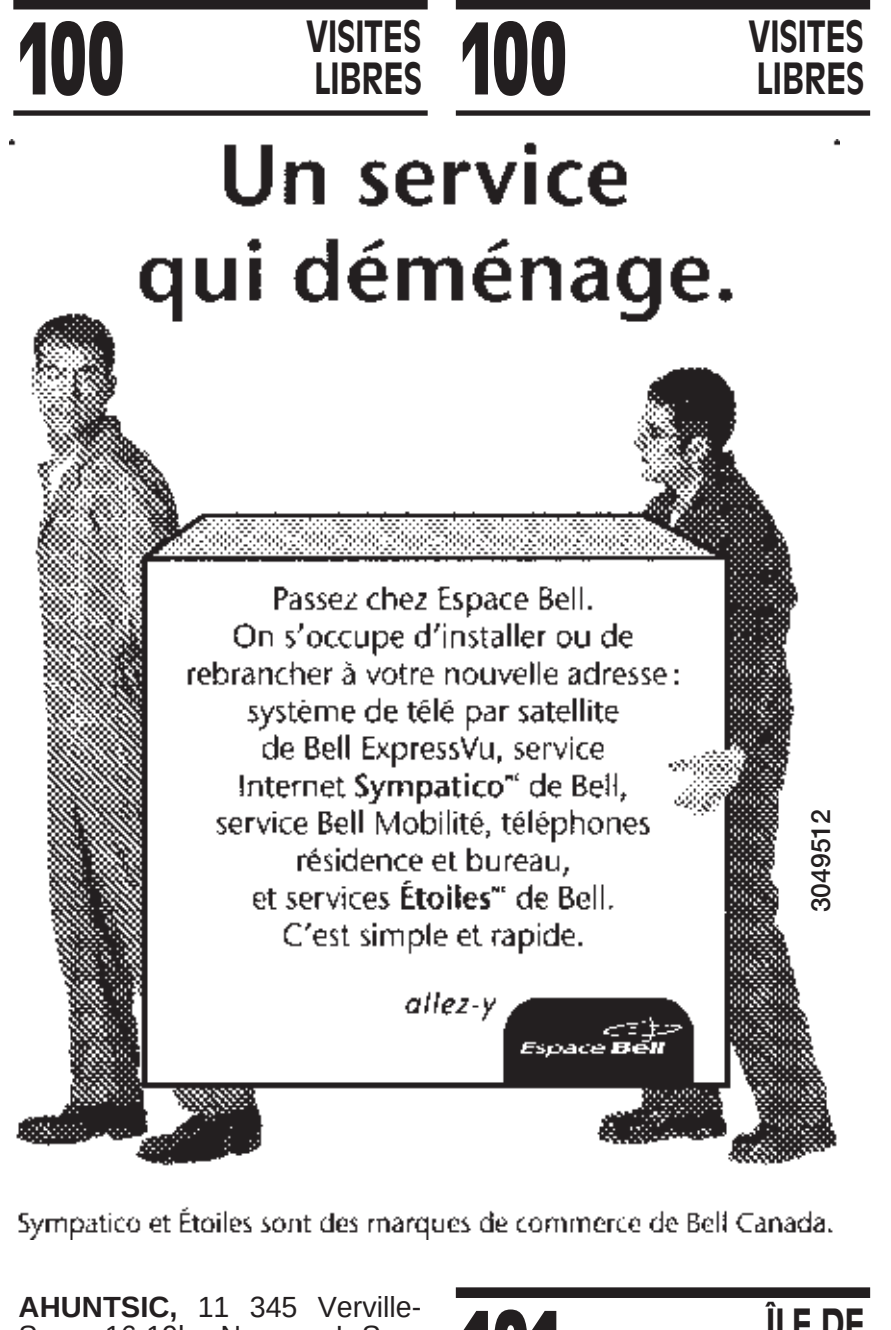

Sympatico et Étoiles sont des marques de commerce de Bell Canada.

AHUNTSIC, 11 345 Verville-Sam. 16-19h. Nouveau! Succession. Bung. à rénover. Terrain double, garage. **Imm. GMA crtr. Astrid Hersir 514 344-9423**

UN MANOIR EN CAMPAGNE pour le prix d'un bung. La plus belle ancestrale du village, 8 ch., cachet, boiseries, 1 acre de terrain. Dim. 13-16 h. 557, Notre-Dame, St-Hugues. **Imm. GMA crtr. Astrid Hersir, 514 344-9423**

101 ÎLE DE MONTRÉAL

À CARTIERVILLE, canadienne s/dét., 4 ch., foyer. Pas d'agent. 189 500 $, juill. 514-331-9164

AHUNTSIC, beau bung. 5½, 1er étage, 4½ s/sol. À voir vite! Sutton Synergie, Angelo F. 514-328-0711.

ANJOU beau cottage 2 ch., foyer, garage, 149 900 $. R. Jussaume 514-354-6240 Re/Max Excellence courtier

À P.A.T., split 86, nouveau, libre. Garage, 2 s/bains, s/sol fini bois franc. 135 000 $. Claude Vandal, Sutton 514-727-7575

101 ÎLE DE MONTRÉAL

AU Centre-Est libre 1er juill., 3X5½, 139 000 $. Gérald Goudreault, Sutton 514-727-7575.

BORDEAUX (rue), très beau 5plex, 30 pi façade, 1X6½, 4X4½, cachet, poss. occ. 329 000 $. Sutton Synergie de l'Est crtr. Bertrand Ouellet, 514-949-5488, 514-255-0666

D.D.O., joli cottage, 4 ch., grand terrain, près services, const. neuve. À partir de 265000$ taxes incl. 514-781-0944.

MÉTRO CADILLAC, duplex réno, 2x6½, juillet, 225 000$. 450-582-4926, 450-654-4945.

MÉTRO Radisson, cott. semi-dét. tout réno, face parc, aucun voisin arrière, 7 min. marche métro, lattes, 3 ch., cui. et salon aire ouverte, 514-244-3613

MTL-CENTRE, magnifique loft, incluant 2 ch et 1 stat, espace et lumière, une rareté. Occ rapide **LOUISE LABBÉ** Re/Max Cartier 514-271-2131

101 ÎLE DE MONTRÉAL

MTL NORD. Bung. s/dét. près fleuve, s/sol semi fini, 2 grandes ch.. Prix réduit à 159 000 $. M. Rondeli : 514-327-0021 Serv. Imm. La Nationale.

OUTREMONT, cottage rénové, 780, av. Rockand, 689 000 $. **J. F. Auclair, Sutton crtr. 514-831-3782**

OUTREMONT, Maison lumineuse et spacieuse entourée de verdure cherche famille aimante pour vivre grand bonheur, 4 ch., 3 s/bains, 3 foyers, 2 pces idéal pour bureau de prof., 2 stats., grande cour boisée, rev. d'appoint au s/sol 750 $/mois, 559 000 $. Visitez et faites une offre! 514-285-6441.

PIERREFONDS, maison de ville, 7½, s/sol, stat. 9058 Slogan, 514-683-0392, cell 926-3446

PLATEAU, duplex 1700 pi car., conversion facile cottage, rue tranquille, cour verdoyante. 219 000 $. Pas d'agent. 5288 Cartier. 514 522-9099

PLATEAU, triplex 1x5½, 2x3½, 5268 de Lanaudière, 245 000$. Pas d'agents. 514-523-8194

PLATEAU, unique, entre Parc Lafontaine et rue Mt-Royal, condo r.-de-ch., 1100 pi car., 3 ch., garage 500 pi car., s/sol 6 pi, cour, rénové avec cachet. 220 000 $, 514 522-0325

PLATEAU COTTAGE
en pierre 3 pl., = 3200 pi. car., 299 000 $, foyer, 1 gar. 2 stat., terr., réno., 100 %, et même zoné comm. J. Fluet Sutton crtr. 514-333-4414, 514-946-9507

ROSEMONT, rue des Ecores coin Beaubien, triplex rénové à 90%. 315 000 $. 514-727-6585

ROSEMONT, triplex, 26è-Beaubien, logis du bas 8 pièces + 2 logis 3½, 260 000 $. 450-979-1000

ROSEMONT 44e Ave. triplex réno. + solarium, 327 000 $. André Mandanice (514) 644-0000. Re/max De La Pointe

ROSEMONT duplex, 2x4½, rev. 8040$, besoin rénovations ext., 91 000$ ferme. M. Mario Dagata Immobiler Général crtr 514-327-2886

SAINT-LAURENT, belles maisons de ville, 2-3 ch., neuf, 1380 à 15 85 pi car., poss. mezzanine, garage doubles, prix abordables. À tous les jours de 13 h 30 à 17 h 30 au : (514) 832-0494

ST-MICHEL, près métro, triplex 3x5½, revenus 19 560$ /an, prix 159 000$. 514-898-8378

ÊTES-VOUS OBSERVATEUR?

Ces deux dessins sont en apparence identiques. En réalité, il y a entre eux HUIT petites différences.

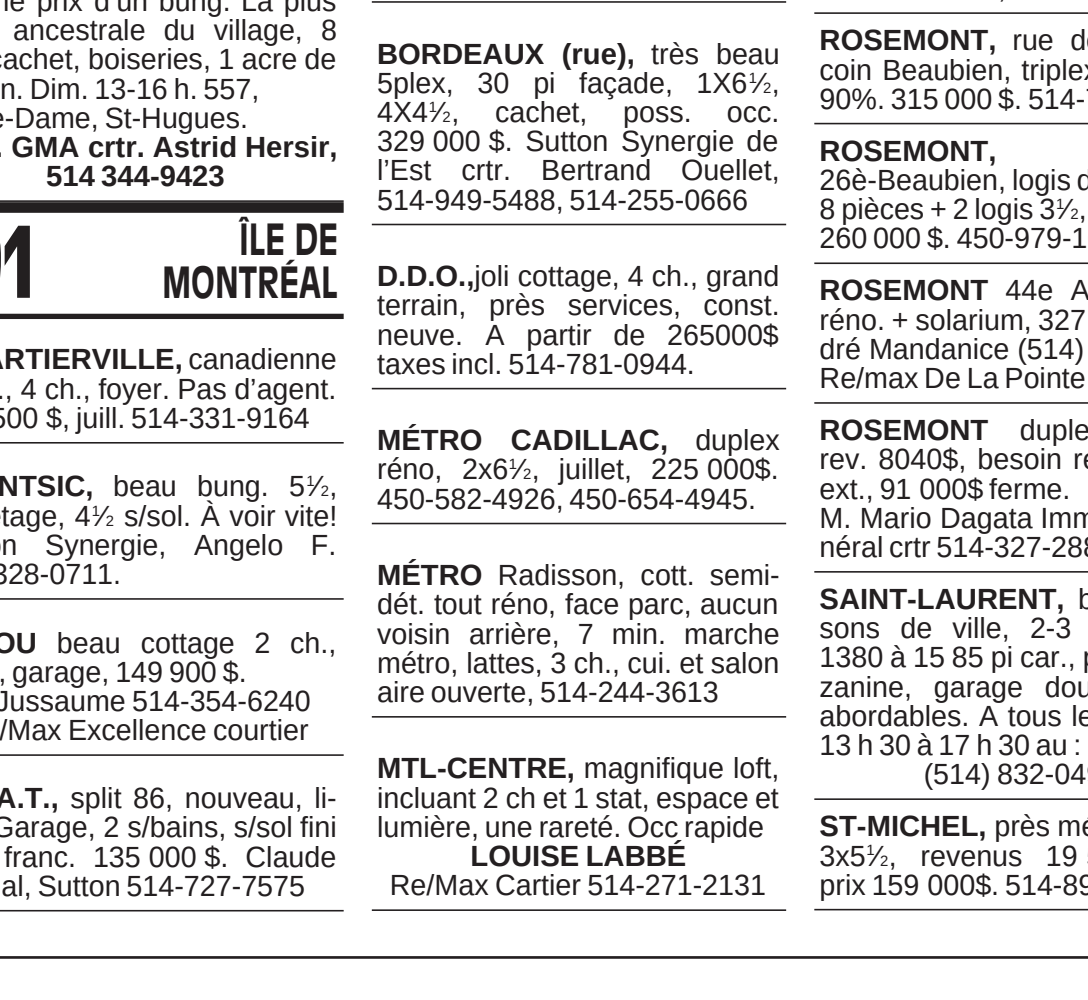

VOIR SOLUTION À LA FIN DES PETITES ANNONCES

ERR29MI

101 ÎLE DE MONTRÉAL

TÉTREAULTVILLE, duplex tout rénové. 8740-42 Ste-Clair, 2X5½, r.-de-ch. avec s/sol fini, 249 000 $. 514-273-3910

VILLERAY, duplex 2X6½, 25X45, boiserie, belle réno, bas libre, 189 000$. 6924 Cartier. 514-523-4728

103 VIEUX-MONTRÉAL

CONDO - 1 McGill
1270 pi car., 2 ch + loggia
Garage. Prix 255 000 $
Proprio 514-842-5788

VIEUX-MTL ADJ., av. Viger, près hôpital St-Luc, superbe condo 1130 pi car., tout béton, bois franc, céramique, lumineux, stat. 179 000 $. 514-845-1517, 514-813-1519.

105 LAVAL, RIVE-NORD

AUTEUIL joli bung., 4 ch., cuisine réno., près de tout, piscine, gar. 159 000$. 450-628-3425

BLAINVILLE, grand bungalow 46' x 28', avec foyer, terrain 8500 pi car., 3 + 2 chambres, 135 000 $, 450-971-0730.

CHANCE INCROYABLE 279 000 $
Cottage 1999, superbe, magnifique, luxueuse, grandiose, chaleureuse, éclatante de propreté, beau secteur, terrain double, clôture, paysagement et piscine creusée chauffée, aucun tapis, croissant, à 6 km de Mtl. Aubaine 279 000 $. Possibilité de la visiter sur mon site internet. M. Létourneau, Re/Max 2000 inc., cell: 514-497-4441.

FABREVILLE, bung 2 ch, garage, piscine ht. Prix 89 000 $. N. Fréchette 450-629-5611 Imm Malo, crtr imm. agréé

LA PLAINE cott. luxueux, gar., 3 ch., 2 s/bains, s/sol fini, comb. lente, alarme, rangements, garde-robe en cèdre, clôturé. **Clé en main,** livraison : **août- sept.** 450-968-3233

LAVAL, bord de l'eau, cott 4 ch, garage, piscine, terrain 20 000 pc. N. Fréchette 450-629-5611 Imm Malo, crtr imm. agréé

LAVAL, cottage 1994, 3 ch., 2 s-bains, s-sol fini, foyer, garage, pavé uni, paysager, clôturé, 2 arrêts de la 15 et à 700 mètres du golf, 514 830-0341. **AGENT S'ABSTENIR**

VIMONT. Bung. dét. gar. bach., grand terrain. 144 900 $ nég. Occ. juill. Josée Tiberio, Re/Max 2001 Inc. 450-625-2001

106 RIVE-SUD

BELOEIL, super bung., foyer, garage, climatisé, véranda, 155 000$. Poss. loc. avec option d'achat 1500$, libre. Clé en main. 450-467-1806

BROSSARD, secteur "M", cottage, extérieur style différent, maison très bien entretenu, 3 + 1 c. à c., 3 s-bains, 2 foyers, s-sol bien fini et agréable à vivre. Prix compétitif et négociable, vendeur motivés. G. JULIEN et N. DESMONS Gr. Sutton Action 450 462-4414

BROSSARD
Incontournable "Les Chalets sur La Rive", petit domaine dans croissant intime, entrée privée, oasis de paix et de beauté, face au fleuve, maison de ville, cottages prestigieux, condos de 2 ou 3 ch. avec garage. À partir de 235 000 $. Les Investissements T & G Ltée, 450-672-4612, 45-466-5105

LIBRE bung. 25 x 34 jamais habité, St-Philippe de LaPrairie, terrain 60 x 108. Pas voisin arrière: 109 900 $. 514-339-4881.

LONGUEUIL (Vieux); superbe split rue de Châteauguay, 2 + 2 ch., 3 s/bains, foyer, s/sol fini, s/fam., piscine creusée chauffée. Impeccable! 259 000$ **Imm. Stuart crtr, Lois Hess, 450-672-1731**

LONGUEUIL, (Vieux), magnifique cott., 1988, 7 pces, 3 ch., salon, toit cathédrale, foyer, s/fam.au s/sol, gar., terr. arrière, intime, près services et restos, 249 000 $, 514-352-7354 http://maisonavisiter.triped.ca/index.html

ST-BRUNO, bung. 4 ch., clôturé, s/sol fini, paisible, parc derrière, 130 000 $. 450-461-0522

ST-HUBERT, 5plex, 299 000 $. Idéal pour investisseurs, entrepreneurs, garage double. **A. Charbonneau 514-895-0669, Century 21 Accès crtr.**

ST-LAMBERT
Condo app. à vendre, 4½, 2 ch. foyer, gar. int. stat. ext. Frais condo minime, 130 000 $. (450) 466-5105, (450) 672-4612

106 RIVE-SUD

ST-URBAIN 1ER, 15 min. pont Mercier, dans forêt, superbe maison normande, terrain 60 000 pi car., aire ouverte, beaucoup fenêtres et boiseries, 2 ch. poss. 4, foyer, s/sol semi fini, s/bains, s/eau. Coup de coeur garanti ! Pas d'agent. 169 500 $, 450-427-1446

109 LAURENTIDES LANAUDIÈRE

ILE À VENDRE: Une seule résidence, très privée, petit paradis. 514-524-8901

ST-HIPPOLYTE, cott., 5½, 2 ch., terrain paysager, bi-énergie, puits surface, champ épuration, accès lac L'Achigan. 87 000 $. 450-563-5652

ST-SAUVEUR, cottage neuf, 3 c. à c., terrain 57 600 pi car., vue spectaculaire! Occ. juil., 235 000 $, soir 514 213-6444

110 ESTRIE, CANTONS DE L'EST

FAUT VOIR! Au pied du Mt Orford, près lac Orford, résidence ancestrale de 1860 (2700 pi car), entièrement restaurée, sur 14 acres de terrain, 4 s/bains, sauna et tourbillon fam., galerie grillagée, gar. double chauffé + écurie (8 stalles) + accès plage, tennis, piste ski de fond et vélo, etc. Aubaine 425 000$. F. Magnan. Jour: 1-800-567-2727, Soir: 450-297-2410

LAC BROME (NOUVEAU)
Charmant petit chalet avec foyer et verrière sur terrain privé de 50X183 pi sur lac, 285 000 $. J.P. Soullière (450) 242-2282 **J.P.S. BROME INC.** Courtier immobilier agréé

LAC BROME, Knowlton sur le lac, 3 ch., 2 s/bains, tout rénové, foyer, + maison invités, 208 000$. 450-243-0305

112 BORD DE L'EAU

DE TOUTE BEAUTÉ 189 900 $
Luxueux penthouse 2000, très original, avec mezz., a/c, plancher de chêne, superbe foyer, garage, vue directe sur l'eau, idéal pour capitaine de gros bateau, à 20 min. de Mtl. et à côté du train de banlieue pour centre-ville. Mario Létourneau, cell. 514-497-4441, Re/Max 2000 crtr.

MELOCHEVILLE, 40 min. Mtl, bord eau, vue imprenable, const. qualité supérieure, 3 étages, idéal nouvelle génération, 4½ intégré, 4 c. à c., 3 s/bains, 2 foyers, 3 gar., 1 atelier, eau classée A pour baignade, un paradis ! 299 000 $, agent s'abstenir, 514-703-2963

115 CONDOMINIUMS, COPROPRIÉTÉS

2323 ROSEMONT
Visite libre sam. 14-16h
Superbes condos neufs 4½, béton, foyer au gaz, stat., immense terrasse arrière, balcon avant. Toute beauté! À partir de 113 000$. 514-524-8105, 514-949-7191

AHUNTSIC, André-Grasset, superbe condo 3½ tout meublé + électros. 514-277-5779

AHUNTSIC, condo grand 4½, 8865 Marcel Cadieux, près services. **J. F. Auclair Sutton crtr. 514-831-3782**

ANJOU, luxueux condo 5½, béton, 3 ch., 2 s/bains, a/c central, bain tourbillon, bois, céramique, ascenseur, gar. int./ext., 2 rangements, 1440 pi car. (514) 352 - 8666

CONDO ensoleillé, voisin du marché Atwater, 2 ch., 2 s/bain, garage, 207 000 $, 1351 pi car., 514-931-2491, www3.sympatico.ca/gyp-c/condo

DR. PENFIELD, luxueux 2 ch., a/c, vacant. 398 000 $. B. Côté, RYL Héritage, 514-831-7177

HABITAT '67
Magnifiques résidences. Vues sur ville ou fleuve. Terrasses jardin. Stats int. Tous les services. Navette centre-ville
514-866-5971

ILE-DES-SOEURS
Verrières, 8e, réno, marbre/granit. 2 ch, 2 s/bains, électros, vue ville, fleuve. 514-766-3420

ILE-DES-SOEURS
Verrières, 17e, vue ville, 2 ch., 1s/bains, 5 électros, gar., libre, vente privée, 514-766-3420

LES FONTAINES du Jardin, Bossuet/ de Jumonville, près métro Cadillac, 4½ climatisé sur cour intérieur, stat. int., libre, 200 000$. 514-256-1850.

LONGUEUIL, Collectivité Nouvelle, condo (1200 pi car.) sur 2 niveaux, foyer, 450-468-4324.

MÉTRO BERRI, 2 ch., impeccable, libre, 107 500 $. Avec garage 117 500 $. 514-381-3575.

115 CONDOMINIUMS, COPROPRIÉTÉS

MTL-NORD Gouin, Cascades des Prairies, luxueux condo,17e, coin sud-ouest, vue panoramique, sécuritaire, piscine int., sauna, tourbillon, s/communautaire, pl. céramique, terr. privée, secteur recherché, 239 900$ La Capitale Rémi Roy crtr 514-353-9942

N.D.G., r.-de-ch. 6½, au coeur Village Monkland, boiseries, foyer, verrière, garage, cuisine modernisée, placards originaux. Charmant. 229 000$. Pas d'agent s.v.p. 514-482-0291 Visite libre 2 juin, 14h-16h.

★ NOUVEAU ★
ROSEMONT, près St-Joseph, magnifiques grands condos neufs, 3 ch., plancher bois, cathédrale, terr., seulement 2 unités ! Occ. août. 514-573-2088

PLATEAU, NOUVEAUTÉ
3 pièces, const. 96, lattes de bois, petite terrasse, condo au coeur du Plateau, 84 500$. Lucie Mercier crtr. imm. agréé 514 386-1230

ROSEMONT, (Les Jardins St-Joseph), condo haut gamme, 3 ch., foyer, pl. bois franc, garage int. Claudette, les Imm. Toupin crtr.450 667-7777

VIEUX-MONTREAL. Magnifique condo, 2 ch, 2 s/bains. Tous les planchers sont en marbre. Garage. Vue incroyable sur fleuve, Vieux- Port et Vieux Mtl. Visite libre dim. 2 juin entre 14h et 16h au 699 de la Commune E. # 405. René Lassonde, agent imm. agréé 514-915-3831. Century 21 Max-Immo courtier imm. agréé.

116 MAISON DE CAMPAGNE, DOMAINES

OKA, superbe maison canadienne, domaine 10 acres, près golf-marina, 249 000 $. **Sutton Access, LOUISE POISSSON, 514-727-7575**

ST-SIMON-SUR-MER
(Bas St-Laurent). Site exceptionnel. 4 saisons. Meublée, 3 ch. , 2 s/bains complètes. Près fleuve. Garage. Belvédère. Terrain 29 000 pi car. À voir. Tél: 418-867-2010 - 418-862-7940

119 PROPRIÉTÉS À ÉCHANGER

COMPTEZ SUR MOI pour VENDRE ou ÉCHANGER votre propr iété. iMax immobilia crtr Luc Vaillancourt **514-947-4747 www.pagex.ca**

120 PROPRIÉTÉS DEMANDÉES

ACHÈTERAIS 6 À 30 LOG.
PAIERAIS COMPTANT
PARTICULIER. 514-592-2303

PARTICULIER achète vite; comptant imm. rés. 3 log. et+ à réparer ou non. 514-737-2048

RECHERCHE immeubles à revenus, Mtl et environs. Transaction rapide, comptant. Appelez-nous pour une offre, sans obligation. Citadin 514-529-6767

122 TERRAINS RÉSIDENTIELS

A BOUCHERVILLE, terrains 30 000 pi car. à 100 000 pi car. , - desservis par aqueduc et égoûts sanitaires. Secteur De Monbrun et Normandie. À partir de 1,25$ / pi car. Informations: Denis Messier,**450-655-7404 maisonsmessier.com**

CHERTSEY, terrain à 0,10$ le pi car., 32 500 pi. accès au Lac Beaulac, 450 882-3885

ST-HIPPOLYTE, beau terrain boisé, franc sud, 38 910 pi car. dont 146 pi sur Lac à L'Ours, 50 min. de Mtl, près tous services, ski, golf, etc. 1,45 $ / pi car. 450-979-2216, 450-229-7497

123 PRÊTS HYPOTHÉCAIRES/ RÉSIDENTIELS

AI 1ère, 2e balance. vente Notaire Laberge jour, soir (514) 729-4332

L'HOMME À CONNAÎTRE
1ère, 2e hyp. rés. ind. comm. C. St-Onge ctr. (514) 733-4214

131 À LOUER ÎLE DE MONTRÉAL

2½, 3½
Boul. l'Acadie, rénové, béton, chauffé, poêle, frigo inclus. Près métro. Tél. 514-862-5533.

5½, quartier "Village", bon pour professionnel, boiseries naturelles , 750$. 514-598-7869

7½, 2620 Pie 1X, grand luxueux, 3 ch., boiseries, pl. bois, 985 $. 514-842-7759

AHUNTSIC, 1636 H-Bourassa E, magasin 600 pi car transformé en loft + cave 514-387-7424

131 À LOUER ÎLE DE MONTRÉAL

AHUNTSIC, 1½ tout inclus 350 $, juin. Rosemont, 28e Av., 3½ 475 $, juil. 514-382-0856

AHUNTSIC, 2½, ch. fermée, chauffé, eau chaude, buanderie, juil., 355 $. 514-336-0208

AHUNTSIC, 4877 Beaubien app.3 (près Viau), 2è, 1½, poêle frigo inclus, chauff. élect. non compris, libre 1er juin. 325 $. 450-449-5669

AHUNTSIC, 4½, boul. Olympia, près Prom. Fleury, haut triplex, entrée lav./séc., 650$ non chauffé, mi-juil., 514 384-5696

AHUNTSIC, 4½ haut duplex, chauffé, pl. bois franc, entrées lav./séc., 650$. 514-382-7038

AHUNTSIC, Dudemaine/Bois de Boulogne, face parc, 4½, libre, 670$. 3½ à 500$, chauffé/ eau chaude, électros, bois franc, libre 514-331-1016

AHUNTSIC, métro Crémazie, près Cégep, 3½, juin, 425 $; 4½, juil., 650 $, 514-384-5773

AHUNTSIC 3½ à partir de 600 $, 5½ 950 $ chauffés, luxueux, béton 514-745-0456

AHUNTSIC Lille/Sauvé, 3½, demi s/sol, stat., entrée lav. 350 $ 514-721-4472

ANJOU, 5½, 2è, haut duplex, libre 1er juil., 535 $ non chauffé. Pas d'animaux. 514-728-5720

ANJOU A VOIR! 4½ Luxueux
Réno sécur, soleil. Loc. propre calme stable. PROMO 3e juil. 600 $. Réf. 514- 356-0057

BEAU 5½, rue Orléans, triplex, r.-de-ch., rénové, 3 ch. fermées, les entrées. 785 $. Libre. 514-255-2218.

BERCY/Sherbrooke, juillet, 1½ : 400 $, 3½ : 575 $, chauffé, pl. bois, équipé, ensoleillé, idéal étudiants. 514-526-1358.

BORD eau, boul. Gouin, bachelor, pas entrées lav/séc. personne seule, juillet. 514-326-4175

BORDEAUX/ Sherbrooke, beau 4½, tout rénové., cachet. Bas duplex, 1 ch., pl. bois, mur briques, plafonds 10', boiseries, cour privée, 4 électros incl. ou non. 795 $, 514-848-1953.

BOUL. ACADIE 10 500, 1½, 4½, style condo, a/c, piscine, sécuritaire. 514-335-3377

BOUL. ROSEMONT, 1005
2½ - 450$, 3½- 560$, chauffé, eau chaude, éclairé, poêle-frigo inclus, 450 681-6755

BOUL. St-Joseph est, 4½ rénové, 525 $. 514-337-2173.

BOUL HENRI BOURASSA / André Jobin, 3½, 3e étage, $450, rénové, (514) 591-1225

C.D.N., 2 min. HEC et hôpital Ste-Justine, 7½, tout rénové, équipé, garage, 1500$ /mois chauffé. Réf., bail à long terme. 514-767-9929, 514-737-8607

C.D.N., 4½ luxueux, grand et clair, équipé, chauffé, métro, 775 $, 514-733-9518.

C.D.N., 5160 Gatineau, Le Vendôme App., luxueux, béton, insonorisé, chauffage eau chaude, poêle/frigo inclus, 2½. Visite 10h à 20h

C.D.N., 5½ , haut duplex, calme, face parc, très bien situé, 800 $ non chauffé, poêle-frigo fournis, Patrick 514 341-0633

C.D.N., 5½ réno, près U de M., 1er + s/sol, balcons, boiserie refait,bois franc, poêle, frigo, entrée lav/séc + lav.vaiss, walk in en cèdre, frais peint, pas chauffé, 1er juil. 1225$/mois 450-621-3265, 450-473-9658

C.D.N., bas duplex, 6½, s/sol fini, chauffage eau chaude inclus, 1900 $, juin, 514-739-3277.

C.D.N., grand, ensoleillé haut duplex rénové, immeuble calme, 7½, 2 s/bains, salle-lavage, 2 balcons, chauffé, frigo et poêle, près métro, garage disp., juil. pas d'animaux. 1200$/mois. 514-830-4100

C.D.N., luxueux 7½, haut 2plex, électros incl., gar., chauffé, eau chaude, 1650 $. 514-733-9763

C.D.N., Van Horne près Darlington, super 3½ à partir de 565 $, chauffé, réno, pl. boi, balcon, très ensoleillé, 10 min à pied U de M /HEC 733-1371.

C.D.N., Van Horne - Decelles, 3½ moderne, propre, université, hopitaux, libre. 450-667-3963

C.D.N. - SNOWDON
Bas duplex, 6½ chauffé, planchers bois, près du métro, hôpitaux, U. de M.514-737-6175.

C.D.N. / Linton, faut voir, près U de M, grands 5½, 525$ +, non chauffés, rénovés, équipés, balcon, clair, bloc propre, idéal étudiants, juillet. 514-739-5652

C.D.N. 1½-2½-3½-5½
semi-meublé, planchers bois, bien situé, près U de M, H.E.C., hôpitaux, métro. 514-223-9924

C.D.N. 3250-70 ELLENDALE
3½-4½, grandes pièces, chauffés, piscine, sauna, près de l'hôpital Ste-Justine. Très clairs. Planchers bois. A partir de 500 $. 514-341-3941

131 À LOUER ÎLE DE MONTRÉAL

2021 Atwater
Nos standards sont élevés, pas nos loyers.
Tour d'habitation de luxe
système de sécurité 24 heures.
Appartements de grandeurs variées disponibles.
(514) 935-1268
3046193

C.D.N. près Ed.-Montpetit, métro, 2 ch., s/bain, s/eau, salon, s/dîner, 2 balcons, vue splendide, cuisinière, frigo, lav./séc., lav./vais. Garage disponible. 514-878-1078 poste 3

CARTIERVILLE, bas duplex 6½, s/fam., foyer, 1½ s/bains, 2 gar., 950 $, juill. 450-661-5893

CARTIEVILLE,
1½, chauffé, meublé, sous-sol, juil. 340 $. 514-387-1313

CENTRE-VILLE
1½, 2½, 3½, poêle/frigo, chauffage eau chaude, près métro Place des Arts et McGill. Piscine, sauna. 514-843-3971

Côte St-Paul
Chauffage inclus
3½ - 419$; 4½ - 461$
Garage 49 $
jour 514-364-5872
soir 514-769-4969

COURS MT-ROYAL, coin Peel /Maisonneuve, 2 ch., walk-in, 2 s/bains, cuisine équipée, lav./séc., grand salon, stat s/sol, accès direct métro Peel, électr. chauff. 1er sept. 514-933-6135

HOCHELAGA, 5½, 2e, clair, 2 ch., entrées lav./séc., bois, juil. Réf. 650 $. 514-501-0520.

ILE DES SOEURS, très grand 4½ chauffé, eau chaude, 3 électros, très propre, rangement, stat. int., tranquille, insonorisé, 1er août, soir: 514 768-8854

ILE DES SOEURS. Beau grand 3½, très éclairé, chauffé, eau chaude, rangement, 3 électros, grand balcon ensoleillé, 811$. Libre. 514-767-3252

ILE DES SOEURS, grand 4½, 2 ch., chauffé, eau chaude, 3 électros, balcon, poss. stat. int., 1er juill., 818 $. 769-6356

JARDINS ST-GEORGES
3½-406$; 4½-457$;
5½-510 $; chauffés
Entre 24 et 27e av. P.A.T.
514-645-4505

LACHINE O., près fleuve, calme, propre. Grand 4½, bois franc, balcon, garage, 650$. 3½, libre juin ou juil., 485$, balcon 495$, 514-697-2869

LANGELIER N., grand 4½ chauffé/eau, boiseries juil. 590$ **www3.sympatico.ca/view**

LASALLE, grand 4½ sur parc Angrignon, moderne, clair, calme, 600$, juil. 514-364-2393.

LE 450 SHERBROOKE E.
1½ - 2½ - 3½ - 4½- Loft
À PARTIR DE 640 $
Eau chaude, chauffage et élect. inclus. Tout rénové. Sherbrooke coin Berri (514) 288-0556

LOFT, Gouin / Pie IX, rénové 2001, 480 $ chauffé + élect. incl., 1er juil., 514 329-3434

MARCHÉ Atwater, Canal Lachine, grand 6½. Juil. 1050 $. 514 931-2116, 514 937-3997

MARQUETTE, 4½, sur 2 étages, entrées lav/séch., accès direct garage. 950 $ pas chauffé, 514-253-9104

MERCIER, 4½ propre, libre juillet, 585$ non chauffé, références exigées. 514-242-0565

MÉTRO Beaugrand, 4½, 5½, rénovés, chauffés, bloc. 525$, 595$. Libres. 514-626-9714

MÉTRO Fabre, 1½ 350$, non chauffé, poêle/frigo inclus, 1er juin. 514-725-5598

MÉTRO FABRE, 3½, demi s/sol, chauffé, eau chaude, réno calme, libre 475$ 514-725-2305

MÉTRO Fabre, 4½, 1 ch., semi s/sol clair, bois franc, jardin, calme, réf. 595 $, 450 467-0120

MÉTRO Jean-Talon, 3½-595 $, 4½-740$, élect., chauffage, semi meublé. 514-273-8070

MÉTRO Lionel-Groulx, 4½, style loft, charme, calme, soleil, stat., 800 $, 514-939-0747

MÉTRO Monk, grand 4½, bois franc, près services, lav/séc.. étage. 570 $ André 514-481-4338, 514-849-1646

MÉTRO Pie IX, 6½, 3 ch., 2e étage, libre 1er juin, 775$ rénové. 450-963-4524

METRO Pie IX, face Botanique, 3½, chauffé, poêle frigo, eau chaude, libre. 514-256-6214

131 À LOUER ÎLE DE MONTRÉAL

MÉTRO Préfontaine, 6½ r.-de-ch., 825 $, terrasse, bois franc, 514-244-7949, 450-224-8476.

METRO Viau, 6½, 650$, 775$ (murs briques). Propres et ensoleillés. 514-891-2606

MÉTRO Villa Maria, 3½-4½, 650-850 chauffé, juil. VMR adj., 4½ juil. 514-731-7833

MTL-NORD, beau 4½, 2e, 6 log., tranquille, avec références seulement, 450-661-2185

N.D.G. (Nord), haut duplex, 5½, très propre, très ensoleillé, 5 électros, chauffé, bois franc, 1000 $. 6217, Mac Donald/Van Hornes. 514-733-1574

N.D.G., 1½, alcôve, 3½.
Tout inclus + piscine intérieure et sauna, tourbillon, salle d'exercices, etc. 514-484-4840

N.D.G., 1½ à 4½ incluant piscine int., s/d'exercice, saunas, dépanneur, buanderie, chauffage-hydro, stat. ext. À quelques pas des bus 104-105-138-420. Contactez 514-481-2818

N.D.G., Grand boulevard, 6½ chauffé eau chaude, 900 $/ mois, 1er juil., 514-489-5633.

N.D.G., près métro Villa-Maria, très grand 3½ 575$. Disponible immédiatement. 514-489-6936

N.D.G. 6½ haut duplex, meublé ou non, loc. paisible, a/c, près métro, 1500 $. 514-486-9770

NOUVEAU-BORDEAUX, haut de triplex, 3½ non chauffé, 375$, libre. 514-334-7280

NOUVEAU-ROSEMONT, 4½, entre Langelier/Boul. Galeries d'Anjou, 560 $, 514-254-5818.

NOUVEAU-ROSEMONT
7½, foyer, piscine, garage, 1er juil., idéal pour professionnel. 1250 $. 514-259-4739

NOUVEAU Rosemont, 4½ non chauffé, pces fermées, clair, près tous services, les entrées, planchers bois, idéal professionnels, 556 $. 514-256-2378

OUTREMONT, 2½, 3½ , 4½, chauffé, équipé, piscine, sauna, gymnase, libre, 514- 277-5873

OUTREMONT, 9½, chauffé, boiseries, balcon, ensoleillé, vue, juil., 2000$. 514-271-8004

OUTREMONT, beau grand 5 pces rénovées, ensoleillées, plancher chêne, petite serre, garage. 1650$. 514 916-0281

OUTREMONT, L'EMINENCE
entre St-Joseph/Laurier, 3, 3½, chauffés, tout équipés, piscine et sauna, très bien entretenue. 514-272-8086

OUTREMONT, luxueux bas duplex, 2300 pi. car., face Collège Stanislas, jardin arrière privé, pas d'animaux, 2330$ mois chauffé / eau chaude incl. Garage disponible en sus. 514 277-1783, 514 235-2610

OUTREMONT, luxueux app. 6½ d'environ 2500 pi. ca. Style condo . Complètement rénové. Chauffé, climatisé, en face du théâtre, 2900$ mois. Aussi 4½ 1400$ mois. 514-824-2827.

OUTREMONT, métro. Beau 6½ cachet, rénové, terrasse, 1200$ chauffé, eau chaude, poss. stat., 15 juin, 514-523-1049

OUTREMONT, rue Outremont coin Bernard, juillet, 3½ : 675 $, 4½ : 945 $, chauffés, rénovés,mascenseur,pl. bois, hauts plafonds, 514-272-6013.

OUTREMONT. Laurier, app. de style rénové, 1800' car., 3 ch., 1½ s/bain, 3 électros, a/c, stat. Juill. 1850 $. 514-277-5735

OUTREMONT ADJ., rue Deacon, super 3½, juin ou juil., à partir 565 $ chauffé, réno, pl. bois, ensoleillé, balcon, près U de M et HEC,514-733-5020.

OUTREMONT Ducharme, 6½, 3e étage, élect. loc. 850 $, Juil.514-738-6525

PARC MOLSON, /métro Iberville, beau 5plex, 5½, 3 ch. 2e et 3e, calme, ensol., boiseries, puits lumière, 825 et 850 $, juin-juil., 4 électros poss., 593-4482

PETITE PATRIE, 3½ s/sol style condo (neuf), espace de rangement, entrées lav./séc., métro Iberville, 425 $, 514-376-2278

PLATEAU, 6½ réno par designer, 3è, foyer, puits lumière, terr., stat. libre. 514-273-6768

PLATEAU, beau grand 4½, chauffé, eau chaude, ensoleillé, boiseries. Poss. stat. 920 $. Libre juin et juill. 514 843-0406

PLATEAU, belle rue entre Marie-Anne/Mt-Royal, demi s/sol, très clair, tout neuf, 4½, 2 pces doubles, entrées lav./séc., non fumeur, 500 $. 514-350-4858

PLATEAU, face parc, 3e, app. réno, foyer, semi-meublé possible. 1 400 $. 450-258-2278

PLATEAU, haut duplex détaché, très ensoleillé, aire ouverte, 1900 pi car., 6 ch. fermées, solarium, foyer, rénové au complet, hauts plafonds, stat., 2000$/mois, 514-523-7897

PLATEAU, Iberville, 4½ chauffé, entrées lav./séc., bois franc, 560 $, 1er juil., 514-521-3428.

PLATEAU, idéal professionnel, grand 5½ s/sol fini, garage inclus, 1200 $. 514-495-2921

131 À LOUER ÎLE DE MONTRÉAL

PLATEAU, luxueux rénové, designer, tranquille, 1er, foyer, tourbillon, ch. fermée, aire ouverte, magnifique terrasse, mur brique, frais peint, bois franc, près métro, libre. 1480 $. 514-255-0426

PLATEAU, Marquette/Gilford, 4½, 2 ch., chauffé, 725$. **514-526-2273**

PLATEAU, métro Laurier, grand 6½, cachet +++, foyers, extra, 1200 $. 514-217-8465

PLATEAU, métro Mt-Royal, 3 ch., bois franc, patio, 2 électros, 995 $, 1er juil. 514-523-3525

PLATEAU, métro Sherbrooke, 4½, 2e, calme, réno, 1 ch., bois franc, balcon ruelle, non chauffé, 620 $, libre. 514-845-2765

PLATEAU, parc Lafontaine (face) 3½ chauffé, eau chaude, électros, bois franc, rangement, tranquille, 645 $. 514-694-4833

PLATEAU, Parthenais près Mt-Royal, 4½, 2e triplex, pce double, entrée lav. 514-277-4606

PLATEAU, rue Cherrier, 7½, spacieux, r.-de-ch., 1595 $; 3½, 750 $; pl. bois, murs brique, coquets, réno, juil., 514-598-9853

PLATEAU, St-Joseph, métro Laurier, 4½, 2e, cachet, 850 $, juin ou juillet, 514-278-8889

PLATEAU, St-Joseph/Garnier, superbe 5½, 1 ch. fermée, salon double, impeccable, cachet d'époque, 1600 $ chauffé, libre. Idéal professionnel occupant. 514-815-8077

PLATEAU, très grand 4½, 2 s/bains, immense terrasse, 18e étage. 514-766-5825

PLATEAU. St-Joseph coin Garnier. Superbe 6½, 3 ch. fermées, pl. bois, cachet d'antan, boiseries, libre juill. 1800 $ chauffé. 514-815-8077

PLATEAU grand 7½ r-de-ch., s/sol, juillet. 1800 $, poss. loc. garages. 514-849-9097.

ROSEMONT, 2713 Dandurand 4½, entrées lav./séc., tranquille, idéal personne seule ou couple, 530$, après 18 h 450-441-4107

ROSEMONT, beau 4½ juillet, marqueterie merisier, poêle/ frigo, ascenseur, buanderie, garage. 514-374-4661

ROSEMONT, St-Zotique /26e, 3½ rénové, poêle /frigo, bois franc, 425 $. 514-831-1726

ROSEMONT, St-Zotique, 5½, proprio. occupant, bois franc, entrées lav./séc., balcons, remise, près parc. 514-598-5113

ROSEMONT, superbe grand r-de-ch. face parc Molson, 7 pi⅛ces plus 3 au s-sol. Boiseries et vitraux. 1 700 $/mois non chauffé. 514-216-7211.

ROSEMONT 5055 d'Orléans, 3½ fermé, réno, r-de-ch., cour, balcons, les entrées, bois franc, porte française, calme, idéal personne seule, réf., 525$ 514-239-3488

SNOWDON, grand 61/2, rénové, bois franc, poêle, terrasse, balcon, libre, $800, non-chauffé, tranquille. 514-341-3929

ST-LAURENT (ville), près Gouin, 7½ bas duplex, s/fam., chauffé, gar., 514-332-8635

ST-LAURENT (VILLE)
365 Boul. Deguire.
Édifice de prestige
3½ et 4½
675 $ à 875 $
514-336-5226

ST-LAURENT (VILLE)
990 Cote Vertu, grand 3½, chauffé, béton. 514-748-5888

ST-LAURENT, (ville), 3½, 4½, juil., piscine ext. Près train de banlieue, accès facile autor. 15 et Métropolitain. 514-337-1820.

ST-LAURENT, 3, 3½, 4½, rénovés. Imm. béton, quartier de prestige. Ascenseur. Face parc, près train. Coin Dutrisac, au: **975 DU RUISSEAU (514) 335 - 0133**

ST-LAURENT, béton; superbes 3½, 4½ chauffés, rénovés; élect., 2 ascenseurs. Près Place Vertu, Spheretec. 2705 Modugno. (514) 334 - 3755

ST-LAURENT, Canadair, 5½, 2 s/bains, cour, pas chauffé 975$ garage 50$ 514-968-5357

ST-LEONARD, 3½, 4½, luxueux, immeuble béton, système de surveillance, garage int. disponibles, 514-376-0279.

ST-LEONARD, 3½ demi s/sol d'un triplex, entrées lav.séc., juil., 514-323-6090.

ST-LÉONARD, 3½ s/sol, non chauffé, idéal pour couple, 514-330-8144, réf. requises.

ST-LÉONARD, 5½ chauffé, rénové, 1er étage. Jour (450) 902-0170, soir (450) 686-2206.

ST-LÉONARD, beau 5½, 2e, 5 log., belles boiseries, références seulement, 450-661-2185

ST-LÉONARD, beau 4½, 2e, près Viau. 2½ chauffé, meublé, s/sol. 514-322-7766.

ST-LÉONARD, très beau 5½, ensoleillé, haut duplex, chauffé, 800 $, quartier tranquille, près commodités. 514-838-2373

Immobilier

100

Petites annonces

www.capresse.ca

131 À LOUER ÎLE DE MONTRÉAL

STE-GENEVIÈVE, bord de l'eau, béton, locker, stat., eau chaude, balcon, 4½, 540$; 3½ 495$. 514-697-2869

SUPERBES APP. CENTRE-VILLE
Construction neuve, ultra-moderne
1½ - 3½ - 4½
• Stat. int. • Cour int.
• Électros fournis
• Concierge sur place
• Environnement sécuritaire
LE FAUBOURG ST-LAURENT
514-868-1028
www.visitenet.com/ aquilini

TÉTREAULTVILLE, 5½, rue-Lepailleur, haut duplex 565 $, calme, réf., juil., 514 353-1345

V.M.R., 45 Brittany, près Centre Rockland, grands 3½ - 4½, chauffés, équipés, toutes taxes incluses.Voir surintendant

V.M.R., 4½, 6½, juin ou juillet, près centre-ville. À voir! 514-735-0894.

V.M.R., 4½, luxueux, rénové, près train, les entrées. Option garage. 514-731-7833

V.M.R., central, 5½, rénové, garage disponible, 995$, chauffé, eau chaude. 514-234-9194

V.M.R., grands 3½, 4½, 5½; chauffés, eau chaude, près tous services, 514-739-3505.

V.M.R. ADJ., 3, 3½, 4½, béton, chauffés, ascenseurs, piscine et garage int. 514-738-2704.

VAN HORNE adj. Outremont, très beaux 4½ spacieux, poêle, frigo, 632$. 514-389-2090.

VERDUN, 127 Desmarchais, près fleuve, 4¾, avec alcove, genre loft, 695 $. 514-919-9990

VERDUN, 7½, 3e, planchers bois franc, élect., métro, 620$, réf., après 17h: 514 766-6604

VILLE EMARD, 3½ haut 4plex, 3 min métro Angrignon, 390 $ non chauffé. 514-631-6909

VILLE EMARD, haut duplex, 5½, 550 $ non-chauffé. 1er juil. 514-768-3059

VILLE SAINT-LAURENT
1½, 3½, 4½
Disponibles juillet 2002, poêle, frigo, tapis m/m, buanderie, ascenseur, service de conciergerie. Stats. int. et ext. disponibles.
334-7107, 336-5771
735-5331

WESTMOUNT, 2½, 3½ chauffés, poêle, frigo, imm. en béton, ascenseur, plancher bois 515$, 675$, juillet. 514-947-4065.

WESTMOUNT, 6½, r.-de-ch. boiseries, stat., métro. Libre juillet. 935 $. 514-865-5932

WESTMOUNT ADJ.
4½, rue très calme, magnifique vue, 1500 $. 4½ sur 2 étages, 2000 $. 4½ , 1½ s/bains, face parc, 1450 $. 514-916-4020

132 À LOUER CENTRE-VILLE

Vous aimerez **L'île des Soeurs**
Le plus grand choix d'appartements et maisons de ville à Montréal
POUR UN MEILLEUR CHOIX D'APPARTEMENTS LE 1ER JUILLET LOUEZ MAINTENANT
À 5 minutes du centre-ville
Suivez les indications jusqu'au 500, chemin du Golf
sem.: 10 h à 19 h
Fin de sem.: 11 h à 16 h
514 769-8982
514 769-9611
STRUCTURES MÉTROPOLITAINES
structuresmetropolitaines.qc.ca
3046146 3046152

Pleins feux sur **LaCité**
Appartement recherche locataire pour tenir rôle principal dans un décor enchanteur.
Au ♥ de Montréal!
Électricité, chauffage et climatiseur inclus.
Portier 24h
350 Prince Arthur O.
(514) 845-4173
www.lacite.ca
3047776

Le Parc
Au coeur du centre-ville avec tous les services
Luxe et ambiance
3450, rue Drummond
845-9709
www.appartementleparc.com
Lun. au mer. 9 à 17 h.
Jeu.-ven. 9 à 21 h.
Sam.-dim. 11 à 16 h.
132

AV. DES PINS 1400, grand 4½, 2 s/bains, piscine, sauna. **514-842-8041**

LE PARC, très grand 3½ + s/manger, rénové, 1093 pi car. Semi meublé. Tranquille. Balcon. Gym, piscine int. ext. Sécurité. 22 juin. 1310 $ chauffé, eau chaude, air climatisé. Idéal professionnel. 514-845-3371.

MAISON DE VILLE, 3 c. à c., bois franc, stat., grand balcon, cour, cabanon, ensol., 5 électros, chauffé, éclairé, câble, 1650 $, juil., 514-932-6559

MÉTRO Pl. des Arts, 2 lofts de prestige, construction neuve, 1000' car., 9e-10e, ch. fermée, grande fenestration, pas de garage, 1600$ sept 514-591-1770

Métro Sherbrooke
Accès direct, vue Mt-Royal
1 ½, 3 ½, 4 ½
Electricité, climatisé, chauffé balcon, piscine, sauna
514-281-1551

Coin Sherbrooke
5 min. du métro
1½ - 2½ - 3½ - 4½
Appt. meublé disponible
Chauffé, eau chaude...
3455 CÔTE-DES-NEIGES
514-846-1531
3475 ST-URBAIN
514-842-3650

Condos à louer
1250 à 4500 pi car. avec air conditionné
514-256-5000

133 À LOUER VIEUX-MONTRÉAL

LUXUEUX condo 2 c. à c., 2 s/bains, 1900 pi car., clarté, bois franc, tout équipé, a/c, vue sur fleuve, écurie et place d'Youville. Poss. 2e garage. 2800 $. 514-814-5008, 514-288-4760.

*****QUAI DE LA COMMUNE*****
Loft neuf, planchers bois, balcon, vue fleuve, stat. int. à partir de 2195 $. 514-990-0020.

135 À LOUER LAVAL, RIVE-NORD

2525 HAVRE DES ILES
À VOIR ABSOLUMENT !
3½, 4½, 5½ et Terrasses
Tout inclus - Excellent choix
(450) 688-9711

A DUVERNAY, bord de l'eau, 2½, 3½, 4½, propres, élect., références. Info: 450-662-1994.

AU DOMAINE BELLERIVE
Au bord de la rivière des Prairies, à Laval, 1½, 3½, 4½, piscine, sécurité 24h, dépanneur, clinique médicale + autres services. Club social. Navette autobus privé entre métro et centre d'achats. (450) 686-2280

STE-ROSE, studios chauffés, meublés; 1½ 385 $; 2½ 425 $. 450-625-1583; 450-430-1548

136 À LOUER RIVE-SUD

A VOIR LONGUEUIL
domaine des Vignobles 2½, 3½, 4½, spacieux, tout inclus, piscine ext., stat, près de tous les services. 450-468-6200

GREENFIELD PARK, grands 3½, balcon, garage. Planchers bois franc. Près tous services. Libre juil. 450-671-0215

LaPrairie - Longueuil - Laval
3½ à 5½, 425 $ à 545 $ grands et propres. **(514) 942 - 7868**

LONGUEUIL (Vieux) près Cegep, 5½ impeccable, planchers bois, 600$, juil. 514-808-4641

136 À LOUER RIVE-SUD

LONGUEUIL, 3½, 4½, mai, poss. court terme, tout meublé, tout compris. 450-651-2644

LONGUEUIL, 3½, chauffé, 1er plancher, 1165 Curé-Poirier est, 525$. 450-677-1940

LONGUEUIL, 4½, chauffé/eau chaude, 1er pl. ensol. près services, stat. 520$, 450-646-9979

LONGUEUIL, 6½ sur 2 étages, foyer et garage, 900$ non chauffé, juillet. 450-677-4694

LONGUEUIL, bas triplex luxueux, grand 5½ + stat., non chauffé, 640 $514 344-3590

LONGUEUIL, place Désormeaux, 4½, 485 $, eau chaude fournie, juin/juil. 514-748-2776

ST-LAMBERT, béton, 5½, 690 $ chauffé, éclairé, propre, juil., sept. 514-808-1295

ST-LAMBERT, centre-ville, 3½, refait à neuf, demi s/sol, bien éclairé, très tranquille, entrée lav./séc., occupation immédiate, 585 $, 450-465-1414

137 À LOUER BANLIEUE OUEST

DORVAL
MAISON DE VILLE
Propres et spacieux, 2-3-4-chambres, planchers de bois, foyer, chauffé, stat. int.
Lakeshore Villa514-631-5066

PIERREFONDS, 3½ s/louer imm., 690$ tout incl., boîte câble gratuite. 514-349-2332.

PIERREFONDS. Bord de l'eau Marina Centre, 14255 boul. Gouin O. Spacieux app., 3½, 4½, ouvert fin de semaine. 514-626-5155

PIERREFONDS
11150 MEIGHEN, BORD DE L'EAU
2½ : 550$, 3½: 760 $, 4½: 850$ à 950 $. . Près train, centre-ville. Piscine ext.. Tout inclus. (514) 684-7481.

STE-ANNE DE BELLEVUE
Grand 5½ + solarium, près services, très propre, cuisine et s/bains neuves, 514-697-7692.

139 À LOUER LAURENTIDES LANAUDIÈRE

À ST-SAUVEUR grand 3½ équipé, saison estival. Paisible. 450-227-2079

LAC L'HEUREUX, à St-Colomban, (30 min. Mtl.) Superbe propriété, 2 foyers, 3 ch., plage privée, 1000$/mois 450 419-0657

STE-ADÈLE, 4½, poêle combustion lente. À 2 pas pistes de ski et golf Chantecler, 450 $, 514 342-5130

TREMBLANT, condos de luxe sur pente, couche 8, foyer, Jacuzzi, sem/mois. 819-425-8809

140 À LOUER ESTRIE/ CANTONS DE L'EST

MAISON 2 étages, 2 s/bains, 3 ch., accès lac Lilby, 40 acres de terrain. 1000$/mois/an.. 450-297-3569; 450-297-0677.

143 ÉTATS-UNIS HORS FRONTIÈRES

POMPANO, 9th Green, magnifique 4½ sur golf, piscine mer centre d'achats 514-594-6784 www.pages.infinit.net/th9green

145 CONDOMINIUMS, COPROPRIÉTÉS À LOUER

12032 Lachapelle, grand 6½, 3 c. à c., gar. int., 1300$ non chauffé, 1er juin. 514-332-5327.

ANGUS, grand 4½, éclairé, comme neuf, pl. bois neuf, stat., près parc, 895$. 514 526-1147

A ST- LAURENT
Grand condo 5½ à louer
Neufs, luxueux, bâtisse en béton., stat. int., 2 s/bains, 2 balcons, 2000 $ /mois avec option d'achat. sur rendez-vous 514-594-3804 ou 594-0706.

CENTRE-VILLE, 4½, près toutes commodités, 675 $ stat. inclus, réf. , 514 939-1370

L.D.R., superbe condo 4½ ensoleillé, vue arrière sur parc, 735$, 1er juil., 450-668-7695

PLATEAU, 2 étages, 2 ch. parc Lafontaine, bois, stat. alarme, 5 électros, impeccable, jardin. 1400 $. 514-289-9384

ROYAL PENFIELD, exclusif condo deluxe neuf, 5½, granite, marbre, bois franc, foyer. 2 s/bains + powder room. Tout équipé., gym.,garage, sécurité. 3 600 $. 514-342-6465, pagette, 988-9530.

STE-THÉRÈSE, 6½, 3 ch., foyer, 2e étage, 975 $. Libre 1er juin. 450-963-8624

VERDUN, condo au bord de l'eau, 40 des Brises du Fleuve, r-de-ch., lattes, 2 ch., grande s/bains, 1 088 pi.ca. Grande terr. sur fleuve. Electros, A/C, stats. 1 600 $. 514-574-1781.

VILLE ST-LAURENT, Montpellier, condo 5½ meublé ou non, gar., piscine, hydro inclus. Libre, 1340$. Long terme si désiré. 450-227-3863

WESTMOUNT
condo neuf penthouse, 2 ch, garage, ascenseur, près centre-ville, 1800 $ / mois. Occ imm. 514-485-2225, 514-944-3394

147 CHALETS À LOUER

A 10 MIN. Esterel, grand chalet bord de l'eau, 3 ch. Sem.- mois. 450-582-0215, 450-882-1017

A LOUER, 60 chalets, foyers, sauna, tourbillons, plage, piscine, tennis, pratique de golf, mini golf. Louez 2 jours, 3e gratuit ! 514 990-3330. www.chalet.ca

À MONT-TREMBLANT
Bord lac, 3 ch., foyer, pêche, 300$/sem. et +. (819) 688-3347

147 CHALETS À LOUER

A MT SUTTON, superbe 3 ch., foyers int./ext., piscine creusée chauffée, golf.. 450-671-5763

A ST-JEAN-DE-MATHA, lac Noir, bord de l'eau, 2 ch., meublé, foyer, câble, T.V., 5 min. golf. Saison été 450-886-5438

A ST-MICHEL-DES-SAINTS
Bord lac. 1-877-833-6714
www.auptitgibier.com

A STE-AGATHE , sem/fin/sem. En montagne, vue lac, équipé, foyer, tourbillon. 819-326-2835

A SUTTON, choix de chalets, foyer, tous équipés, piscine int., sauna, 450-538-3736

À VAL-DAVID, 2-3-4 ch., piscine, tennis. Sem. Mois. Saison. 450-834-6363 - 450-680-3620

BORD DE MER, Gaspésie, près Jardins Métis, sem. mois, saison. 450-372-8147

BROMONT, pittoresque, boisé, foyer, joli cott. campagne, 1 c. à c., 350 $/sem., 450-263-9226

CHARLEVOIX, N.B., vue fleuve, lac, pêche. 418-435-3810
www.charlevoix.net/chalets

EN MONTAGNE, boisé, chalet tout équipé, panoramique, tranquille. (450) 835-3756

ESTRIE, bord lac Lister, Coaticook, cott. confortable tout équipé, 3 ch., foyer, quai, Site pittoresque sans pollution. 750 $/sem. 514-234-6552. Photos disponibles

ESTRIE. Hymne à Juin, rêve d'Afrique...Autre chose vous attire? Bien à vous. 450-297-4048

GRAND chalet neuf, 8 c. à c., bord lac, foyer, équipé, 1 heure au nord de Mtl, 514-748-1855.

LES CEDRES, équipé, 2 ch., canal, piste cyclable. Sem/ mois/saison. 450-452-0026

MAGOG vacances d'été, condo 3½, "douillet"; près services. 514-326-4423, 514-599-2824

MONT-TREMBLANT, super luxueuse, 1 et 5 ch. maison de ville-condo, belle vue monts et lac, près plages, golf. Privé. 1-819-425-8809, 905-520-3812

RÉGION Tremblant, bord lac, 3 ch., 1h45 Mtl, embarcations, loc. à la sem. 514-524-6545

ST-ADÈLE Chantecler, condo équipé, 3 ch., lac, golf. 2000 $/ mois. 514-747-6192

ST-ANDRE est, 1-2-3 ch., beau site, bord eau, foyer, pêche, 700 $ + / mois. 450-537-8100

ST-GABRIEL, 10 chalets, lac, terrain de jeux pour enfants, sem., fin sem., 450-835-4672.

ST-JOVITE, bord de lac, plage, 2 à 8 chambres, foyer, équipé, piste cyclable, 819-425-3900.

ST-JOVITE 15 chalets, foyer, plage, vélo. 819-688-2809.
www.chaletslauzon.qc.ca

STE-ADÈLE beau bord lac, plage privée, paisible, saison. 514-598-0988, 450-229-3925

STE-AGATHE grand suisse, 4ch., 3 s/bains, tourbillon, plage privée. Semaine ou saison. 450-967-5661

SUTTON, 2 ch. ou 3 ch. et +, baignade, très belle vue, à la sem. ou saison. 450-538-1752

SUTTON, face montagne, baignade, 2 ch., sem./mois, spécial juin. 514-591-1811

148 CHAMBRES, PENSIONS

BOUL. St-Laurent/Crémazie, cuisinette, 300 $meublée tout inclus. Juill. 514-582-4307

CHAMBRE meublée accès au reste de la propriété, pour couple hommes homosexuels, 1er juil. 1100$/mois 514 962-2366

149 PROPRIÉTÉS À LOUER

BROSSARD maison de ville, construction neuve, 3 ch. planchers en lattes, a/c, garage, service de conciergerie, vue sur fleuve, accès bord de l'eau, 1500 $/mois, (450) 466-5105

LAVAL SUR LE LAC, split level, vur sur l'eau, 3 chambres, Info.: 514-983-6859.

PIERREFONDS, maison de ville, 7½, s/sol, stat. 9058 Slogan, 514-683-0392, cell 926-3446

PIERREFONDS, 4558 Anderson, cott., 4 c. à c., juil., 1400 $, 514-683-0731

150 RÉSIDENCES POUR AINÉES

LES RÉSIDENCES CECATOM
HÉBERGEMENT pour 3ème âge à partir de 850 $ / mois
Plusieurs endroits disponibles
Inf.: (450) 651-2637
Fax: (450) 651-1965
R 150

MTL NORD, 3333 Gouin, 1½, 4½, béton, chauffé, cable, infirmières, salle communautaire. 514-327-5720

RÉSIDENCE ST-ÉMILE
3½, 4½, retraitées, autonomes, activités, sécurité 24 heures, confort, détente. 514-521-3420

152 GARAGES

PLATEAU, 19x10 non-chauffé, accès direct, pour entreposage, 125 $/mois. 514-522-1610.

PLATEAU 20X12, r-de-ch., 130 $, 1er juin, bail 1 an, auto ou marchandise. 514- 486-1904

PTE ST-CHARLES
Garage 47$
Jour: 514-364-5872
Soir: 514-938-3683

153 ON DEMANDE À LOUER

RETRAITÉ vivant seul, cherche maison ou condo à louer, sur la rive-sud de Montréal, avec terrain privé, meublé ou non, court ou long terme. 450 444-1269

154 ON DEMANDE À PARTAGER

2 ETUDIANTS sympathiques cherche 2 coloc., Plateau, 9½ chauffé. Juil., 514-271-7449.

LACORDAIRE, Rosemont, haut duplex, 5½, 330 $/mois, juil., réf. 514-259-2859

PLATEAU, superbe 7 1/2, cachet, rénové, terrasse, stat., 515$ tout incl. + internet et entretien ménager. À partager avec 1 personne et un chat pour le 1er juin. Non-fumeur. 890-6211

155 SOUS LOCATION

CENTRE-VILLE, beau 3½, vue magnifique sur montagne, 22e, grand patio, 1er juil. semi-meublé 825$, réf. 514-894-8037

S/LOUER grand 1½ boul. St-Laurent coin Pins. Propre, meublé tout compris. Pour juil. et août. 514-282-1369.

156 APPARTEMENT MEUBLÉS

LaCité *Plus*
Suites exécutives meublées au centre-ville, pouvant allier travail et plaisir. Le meilleur des 2 mondes... pourquoi pas!
Au ♥ des affaires!
Portier 24h
350 Prince Arthur O.
(514) 845-4173
www.lacite.ca

REGENCY
Partez gagnant!
Portier 24h
3555 Côte des Neiges
(514) 932-3159
3047771

A LOUER
CENTRE-VILLE
Luxueux 3½, 4½, meublés, court-long terme, 514-937-4249

APPARTEMENTS et studios meublés, sem. ou mois, à Brossard. Hôtel Inf.: 450-466-2186

CENTRE, 3463 Ste-Famille, 1½, 2½, 3½, literie, vaisselle, télé-câble, tél., internet, près Place des Arts / Mc Gill. Court et long terme. 514-842-8041

CENTRE-Mtl, haut duplex 7½ clair, meublé, équipé, 4 ch., jardin, stat.; métro. 514-484-0609

CENTRE-VILLE, VIEUX MTL
3 mois + condos luxe, 1500 $ + Cie Troc Vacances 939-0555

CENTRE-VILLE, condos très luxueux, vue imprenable, piscine, sauna, etc. 514 229-2885

CONTACT-LOGEMENT
Réseau app. / maisons privés, court/long terme, 514 990-0838

GATINEAU/ U de M, 3½ joliment meublé, 670$. Libre juin. 514-389-6016.

LACHINE, face au lac St-Louis, luxueux condo 4 ½ + 3 ½. Avec service ménager. A 10 min du centre-ville. Prix 1300$ à 2300$ 514-637-6297 514-943-9442

156 APPARTEMENT MEUBLÉS

MAISON ou app. Plateau/ centre-ville, meublés, tout incl., mois, année. 514-526-0089

MÉTRO condo 1½-3½ joli meublé, décoré, clair, calme, stat. poss. juin/juil. 450-443-9313.

MÉTRO Pie-IX, face jardin Botanique, triplex, 3½, équipé, décoré avec goût, 690 $ min. 6 mois. 514-899-5649.

MÉTRO ROSEMONT, beau 3½ meublé IKEA, 4 électros, 700$. 514-276-0030

METRO St-Henri, Marché Atwater, 4½ très charmant, pl. bois franc, entièrement meublé et équipé, 4 électros, tél., tout incl., 895 $. 514-486-9821

OUTREMONT. Magnifique condo ensoleillé, rénové, face parc, 5½ spacieux, entièrement meublé, 2 ch. fermées. 2 s/ bains, terrasse et pergola, stat., près métro, libre. 1675 $. 514-255-0426

OUTREMONT ADJ luxueux 5½ meublé, 2e, victorien, tout incl. 3000$ 514-816-8848

OUTREMONT
très beau condo 5½ meublé, rénové 2002, luxe, foyer, pl. de bois, cuisine neuve, électros, acier inox., a/c, jardin, 2000$ incluant télé-câble, 514-276-0030

PEEL PLAZA
GRAND 3½
Meublé, très luxueux, idéal pour exécutif. Service domestique optionnel. Occ. future.
Lun. au ven. 9 à 17 h
3460, Peel
(nord Sherbrooke)
(514) 288-7891

PLATEAU, 1½-2½, Rachel: chauffé, éclairé, rénové, poêle, frigo. **514-522-5022**

PLATEAU, grand 4½ neuf, boiserie. Mois, année, tout inclus 1 800 $/mois. 514-995-4529.

160 PROPRIÉTÉS À REVENUS

18 LOGEMENTS, à St-Jean, 4½, 5½, planchers béton, rénové, hôpital, centre d'achat, 775 000 $. Jour: 450-359-1459

30 LOGEMENTS, 34 stationnements, face CEGEP, rev. brut 127 000$, toujours loués, prix 685 000$. A Trois-Rivières. ADRIEN LÉVESQUE Royal Lepage 514-353-8770

AHUNTSIC, 16 logements + commerce coin Taché et Henri-Bourassa 514-342-7315

AHUNTSIC, duplex condition A-1, foyer au s/sol, prix revisé. Appelez-moi pour une visite. N. Fréchette 450-629-5611 Imm Malo, crtr imm. agréé

MTL-NORD, 8 X 4½ impeccables, rev. 46 500 $. Prix 7¼ rev. 450-471-2088, 514-233-6512

MTL NORD. Bloc de 8 logis, rev. 42 900 $. Réduit 260 000 $. M. Rondeli : 514-327-0021 Serv. Imm. La Nationale.

NORD VILLERAY, 229 000 $, 5plex, tout loué juin 2003, rev. annuels 24 000 $. Bien entretenu, plusieurs rénos: fenêtres, portes...Excellent investissement. Faites vite!
Jacinthe Daigle 450-682-0101 Re/Max 2000 inc. crtr.

VERDUN, 6-plex, 4è ave, très bon secteur locatif. 3x4½, 3x5½, près tous services. Rev. 29 376 $ (juil). Non chauffé. Exc. potentiel de croissance. 285 000 $. Serge Richard, Royal Lepage Dynastie, 514-271-4820.

162 PROPRIÉTÉS COMM. INDUSTRIELLE

★ ★ ★ ★ ★ ★ ★ ★ ★ ★ ★ ★
12345, Boul. Métropolitain E.
Bâtiment industriel 135 334 pi car., Bureau 24 447 pi car., Terrain 350 000 pi car. hauteur libre 24'. Agrandissement poss.
5 950 000 $
Claude Foucreau
514-393-4836 RCSI inc. crtr.

BOUCHERVILLE industriel
Bâtisse: 100 000 pi. car
Terrain: 620 000 pi. car
Hauteur: 27.5', grande visibilité
R. Lacombe 514-866-1313
Soc. Imm. Elan Int'l Crtr

ENTREPÔT À VENDRE
2800 pi car., terrain 20 000 pi car., hauteur 14 pi porte 12 pi.
Groupe Sutton Actif ctr
Réjean Cormier - 450-446-8600

170 COMMERCES

AI RESTO + PIZZERIA
établi 30 ans, chiffre d'affaires 410 000$+ vente cause retraite PME - crtr d'entreprises inc Gérald Trudel 514-953-6598

BIJOUTERIE (INC), à vendre, centre-ville de Mtl. (centre d'achats), 514-286-6622

BIJOUTERIE unique dans centre achalandé centre-ville beaucoup potentiel, 514-939-6111

CLINIQUE de traitement en amaigrissement sous bannière franchisée, située sur la Rive-Nord, 514-592-4970

COMMERCE de détail, vente de motos et bateaux, franchisé, établi depuis 20 ans, Rive-Nord, très bon chiffre d'affaires.
Confidentiel - 514-865-6089

FRANCHISE de restaurant de réputation internationale, Rive sud, excellent rendement, info: Pierre Lafontaine, agent imm. affilié, Capitale Champlain inc. 450-679-3011 # 207

170 COMMERCES

MTL-NORD, station de service et garage, prix avantageux, Enna crtr Ibrahim 514-996-8987

RESTO bistro + terrasse, opération 5 jours établi depuis 15 ans. 514 256-7418

ROUTE distribution alimentaire, territoire protégé. Montréal, Rive-Sud. Clientèle établie. Vente à répétition. Très rentable. 514-815-3232

172 COPROPRIÉTÉS/ ESPACES COMM. INDUSTRIELS

DORVAL, condo ind., min. 2000 pi car. et + avec quai. À vendre ou à louer. Gilles Prince. 514-631-4496 Max-Immo crtr www.simplcom.ca/condo

173 TERRAINS COMMERCIAUX INDUSTRIELS

A BÂTIR Limoilou, Québec, 380 000 pi, voisin parc, église, cliniques, idéal complexe gens âgés, log., comm. André Rouleau crtr imm., 418-877-5903

À ST-HUBERT, comm. zoné grande surface, 62000 pi car, près autor. 30. 450-678-9768

180 ESPACES COMM. INDUSTRIELS À LOUER

PAPINEAU et SAUV
73 000 pi² sur 5 étages, 12 500 pi² par étage. Aménagé en école, conversion en local industriel possible. Minimum de 1 000 pi². Aussi gymnase (30' de haut).
Loyer compétitif
737-2268
3050504

1ER PLANCHER, 4000 pi car., centre-ville, réception / expédition facile, haut plafond, loyer bas, 514-861-3787

A P.A.T., bureaux, entrepôts DE 1000 à 2000 pi car. **514-498-4788**

AV MT-ROYAL, 1820 pi car, sur 2 étages, excellent état, libre, 15$/pi car. 450-430-4196.

BOUL. ROSEMONT / Louis-Hébert, r.-de-ch., 1300'car. vitré +s/sol 650$, libre 450-671-2240

GYMNASE
Situé coin Sauvé et Papineau
12 000 pi car., s/bains (douches, plafonds 30'). Possibilité 40 000' car., divisé pour école. Location au mois ou long terme.
Composez le (514) 737-2268

LAVAL, sur Cunard coin boul. Industriel, 3750 pi car. bon prix. 450-688-7310 ext. 0

LOCAL d'affaires ou commercial, 1000 pi car., dans édifice résidentiel, entrée indépendante r.-de-ch. Atwater en haut de Sherbrooke. 514-937-6884.

PARC INDUSTRIEL, de Laval, 3600 et 7200 pi car. Prix raisonnable. 450-688-7310 ext. 0

RUE GUY
Entre Sherbrooke et Maisonneuve, 5300 pi car. r de ch., accès sur la rue. 514-737-7593.

ST-LAMBERT, petit centre commercial, entre 400 et 636 pi car, idéal pour esthétique ou bureau. 450-923-5371

ST-LAURENT (VILLE)
10 000 à 23 000 pi car., imm.
Les Imm. A.I.Z. Ltée Crtr
514-735-4644, 497-0265

ST-MICHEL et Deville, 3500 pi car., hauteur 22 pi, 2 portes 16 x 16 pi, entrée 600 volts, 1800 $ / mois, libre juin. Ernest, 514-725-2421

182 COMMERCES À LOUER

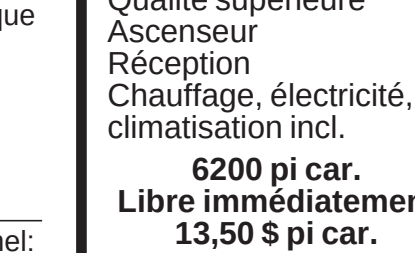

3450-54
Ste-Catherine
Bureaux modernes
Qualité supérieure
Ascenseur
Réception
Chauffage, électricité, climatisation incl.
6200 pi car.
Libre immédiatement
13,50 $ pi car.
514-255-5533
R 182

CÔTE DES NEIGES
Club social de 5000 pi car. à louer. Idéal pour personnes retraitées, Association culturelle. Équipement pour différentes activités. 514-737-7554

186 BUREAUX À LOUER

480 ST-LAURENT, 2500 pi car, Vieux-Montréal, stationnement. Contactez Joelle Balmer 514-769-9611 poste 134

AAA BUREAUX
SPÉCIAL DE MAI
Aménager aujourd'hui rien à payer avant 1er Juin 2002
99$/mois incl. services
Gisèle 514-843-3782 # 275
(514) 273-3932

ANGLE PIE IX et Jean-Talon 227 à 6000 pi car.
514 721-1140, 514 721-8393

ATTENTION ! !
Bureaux, a/c, Côte de Liesse, 475 à 2000' car., Barry 514-858-1118 #227

AU 5000 IBERVILLE
2000 pi car.; neuf; bureaux. Grand stat. 514-521-6000

AUBAINE, H.-Bourassa O., libre, 250', 712', 1000' car., 450-689-2296, cell.: 514-869-6570

BÉLANGER 910, bureaux professionnels 2800 et 700 pi car. 514-522-1515 - 514-983-1531

BOUL. ST-LAURENT
Lofts commerciaux
1100 à 3300 pi car., bureaux, s/montre, bâtisse haut gamme Barry 514-858-1118 # 227

BUREAU À LOUER
Centre - Ville, proximité du métro, 350 à 2500 pi. car. Stationnement disponible, entièrement rénovés 989-9909 ext. 224

CENTRE-VILLE, René-Lévesque près Complexe Desjardins et métro. De 250 à 6000 pi car. Bas prix. Tél. 514-394-9433

CENTRE-VILLE
Bureaux pour professionnels, meublés ou non
Possible partage des services de réception, du secrétariat et autres services. Salles de conférences. 514 848-6049.

CENTRE-VILLE, disponible imm.; 890 à 4300 pi car. Prix raisonnable. Agent protégé, 514-842-2966.

CENTRE-VILLE 100 à 4000 pi.car., bureau/commerce jusqu'à 2 étages, 185$/m., a/c, chauffage élect., Crescent / Ste-Catherine, mois gratuit. **WIN IMMOBILIER & GESTION Winda Ho 514-502-8896**

ÉDIFICE à bureaux près Place Ville-Marie, à partir de 2000 pi car. Stat. 514-990-8638

ÉDIFICE LA PATRIE
180 Ste-Catherine E. 500 à 20 000'car. Stat. 514-526-5995

LAVAL, au 2292 boul. Industriel. 850 et 1150 pi car. tout inclus, a/c, très bon prix. 450-688-7310 ext. 0

LAVAL, aut. 440. près boul. Industriel , 450 à 3000 pi car. tout inclus, a/c. Très bon prix, , 450-688-7310 ext. 0

LAVAL BOUL. ST-MARTIN
4500' - 7400' ou 9100 pi car., prix avantageux. 514-895-8808

LONGUEUIL
1300 - 42 000 pi.car., bureaux et / ou entrepôts. Les prix les plus bas du marché. Les Imm. A.I.Z. crtr, 514-735-4644

MÉTRO BERRI, de 500 à 7000 pi. ca., bien situé, bas prix, climatisé, stat., 514-270-4594

N.D.G., près de Concordia (Loyola). Bureau de 560 à 9000 pi car., stat. gratuit, loyers très raisonnables. 514-737-7554

186 BUREAUX À LOUER

PLATEAU, St-Joseph/Garnier, superbe 5½, 1 ch. fermée, salon double, impeccable, cachet d'époque, 1600 $ chauffé, libre. Idéal professionnel occupant. 514-815-8077

Rosemont / St-Denis
Face Métro Rosemont
650 à 1700 pi car.; stat.
St-Jacques / Atwater
Métro Lionel-Groulx
2000 à 12 000 pi car.; stat.
Ste-Catherine / Amherst
Métro Berri / UQUAM
5000 à 15 000 pi car.; stat.
514 954-1551, # 27

SHERBROOKE EST, métro H. Beaugrand, 800 à 2400 pi car. 514-522-1515 - 514-592-1546

ST-LAURENT, 780. Ste-Croix, bâtiment neuf, environnement exceptionnel. 1000 pi car. redécoré. Libre en mai. 1250 $/mois tout incl. 514 748-7800

186 BUREAUX À LOUER

VIEUX MTL, 1700'car., 4 bureaux privés, cuisine-espace ouvert+ autres. 514-845-3254

VILLE LASALLE, 660 pi car., 405 Newman. Très bon prix. Tél. Laval : 450-688-7310 ext. 0

WESTMOUNT
Bureaux à louer à partir de 300 à 1600 pi. car. Stat. disponible. Appeler 989-9909 poste 224

188 MAGASINS À LOUER

AHUNTSIC, bon site, Fleury est 15x42,bureaux,commerces etc. Chauffé. 700$. 514-744-6010.

ANGLE PIE IX et Jean-Talon, 341 à 2554 pi car., achalandé!
514 721-1140, 514 721-8393

MTL-NORD, 9899 St-Michel. 2500 pi car.. Très achalandé. Stat.. Libre. (514) 325-7198.

Marchandises et services

200

203 AUDIOVISUEL

ABSOLUMENT BESOIN caméras 35 mm, 2¼, 4 x 5, cinéma, paye le plus. 514-726-5318

ACHETERAIS appareils photo et acc. Leica, Hasselblad, Nikon et autres. **514-898-5351**

205 INSTRUMENTS DE MUSIQUE

★ AUBAINE ★
PIANOS ÉLECTRONIQUES
Yamaha
YPP 15, 55, 200, YDP 121
Rabais de 25 à 35 %
Piano Héritage Laval
450-688-3080

PIANO à queue, état neuf avec gar. 4950 $. Bouthillier Musique **514-722-8741**

PIANO disque, à partir: 10 495$ avec gar. Bouthillier Musique **514-722-8741**

PIANO occasion à partir: 950$. Bouthillier Musique **514-722-8741**

PIANO Sterling d'appartement couleur brun, très bonne condition. 1150 $. 450-622-1510

PRIX DU MANUFACTURIER
Vente- Estimé- Réparations Piano-Orgue. R. Larose Inc.
8300 St-Laurent. 514-387-3755

VENTE D'INVENTAIRE
Yamaha
Rabais de 20 à 35 %
Piano Héritage Laval
450-688-3080

VENTE
Pianos usagés
excellente condition
garantie, livraison, service
1325 $ et plus
Piano Héritage Laval
450-688-3080

206 MEUBLES, ÉLECTROMÉNAGERS

FERMETURE de bureau d'architecte, meubles '60, '70 et accessoires - divers. Porte ouverte 1er juin. 514-939-6432

TRES beau divan et causeuse, en excellente condition, 2 fauteuils pivotant et berçant, 2 tables de salon, 2 sofas lits, table et chaises de cuisine de qualité en chêne, prix très avantageux. A Laval 450-681-4690

211 COLLECTIONS

ACHAT cartes souvenirs, hockey, baseball. $ COMPTANT $ 514-231-6607 450-758-1542

★ ROUSSEAU INC ★
ACHAT / VENTE:
Timbres, monnaies, argent, or, papier-monnaies. Les pièces 2002 de la Monnaie Royale Canadienne sont disponibles. 514-284-8686

TIMBRES: Achat collection,etc. (514) 626 - 2850

212 ANTIQUITÉS, OEUVRES D'ART BIJOUX,

1, 2, 3, 4, ANTIQUITÉS ET +
Achats antiquités, meilleur prix!
514-247-8354

ACHAT ANTIQUES
Bronzes etc. S. Gélineau 450-796-2886,1-800-835-8686

TABLEAUX: A. Rousseau, M. Domingue, U. Bruni, C. Bergeron, P. Richard, V. Lapierre, L. Tremblay, etc. . .
N.B.: toutes les toiles sont encadrées. 514-919-1925.

214 LIVRES

ACHETONS à domicile, livres de qualité en tous genres. 4487 de Laroche. 514-914-2142

ACHETONS LIVRES
Service à domicile
514-973-8246

217 INFORMATIQUE

...LIQUIDATION...
D'ORDINATEURS
Notebook, Mac , PC, Pentium, Portable, Powermac, Moniteur.
Le plus gros centre à MTL
123COMPUTE 514-855-9550.

. . A INFO-CARREFOUR . .
PRIX SPECIAUX SUR:
ORDINATEURS
8642 rue St-Denis - 381-4044

LAPTOP Compaq Présario 725 CA neuf + gar. 14.1'', Pentium VI 1.3 Ghz, 256 MO, 20 GO, DVD et C-RW combiné 2800$ pour 1895$, 514-973-8226.

NOTEBOOK, écrans, imprimantes laser, usagés.
INTERLOGIC 514-341-9918

Animaux

220

A.B.L. 514-256-7997. Bichon, Pug, Cocker, Scoth, Whestie, Yorkshire, Poméranien, etc.

ADORABLES chiots disponibles par maître-chien, 35 ans d'expérience à votre service; 60 races de 180 éleveurs pré-sélectionnés. Évitez problèmes et économisez. 514-388-7777

AVONS mignons chiots : Caniches, Shih-tzu, Bichons Maltais, 450-434-5638

CHATONS 40 $, Persan, Himalayen 250 $, Siamois 225$.
A.B.L. Enr. 514-256-7997

HUSKIES Sibérien 4 ans, 1 mâle, 1 femelle, affectueux, à donner. 514-977-2371

LABRADORS bruns chiots 8 sem. enr. tatoués, vacc. vermifugés, 450 $. 819-846-1158

221 PERDU

BAGUE à diamants aux Galeries d'Anjou ou Versailles. le 23 mai. 514-351-2846

CHIEN PERDU, le 18 mai 2002, à Ste-Anne de Bellevue - Baie d'Urfée. Golden Retriever, male, âgé de 11 ans, famille désespérée., Récompense. 514 457-5708

228 BUREAU, TÉLÉPHONIE

ACHAT-VENTE-LOCATION
Fabrication. Mobilier. Du solide. Tout pour le bureau, magasin, école. Aussi usagé. Recouvrement de partitions. Panneaux et tables pour Centres d'appels. Gestion C.L.C. 514-278-7614

BUREAU, exécutif en chêne massif, 34X72 avec retour, crédence et huche en exc. condition. Jour: 514-351-8111.

SURPLUS gouv., armoires, bureaux, chaises, filières, panneaux diviseurs, etc. LE BROCANTEUR -514-990-4023.

232 ÉQUIPEMENTS COMMERCIAUX

ETAGERES, îlots, murales 4x8 pi., tablettes métal assorties, crochets assortis, de marque Boni, pour commerce en général, 514-277-2143

FRIGIDAIRE 12' +6 plateaux. Congélateur 2 ptes GENERAL. Machine à glace Hashinzaki. Cash Electronic Sanyo. Vivier à homard 5' de 125 lb. Congélateur Tombeau 4'. Belle table bois 5' pour Sushi.. Valeur 15200$ pour 9350$ ou séparément. 514-323-5332.

LOT DE 3 AIRS CLIMATISÉS, neufs, "Carrier", légèrement endommagés, 2 (10 tonnes), 1 (15 tonnes), prix 7500 $ nég., 514 354-0847, 514 592-3324

233 CONSTRUCTION RÉNOVATION DÉCORATION

DÉCO. DL
Peintres décorateur résidentiel, 514 355-8896

235 MARCHANDISES DIVERSES

GRANDE VENTE DE FERMETURE
Tout doit être vendu. Atelier de couture, vêtements pour femme fashion, tissus, équipement industriel. 28-29-30 mai, 8h30 à 17h. 5550 Fullum coin Masson, 514-271-2711

LIQUIDATION en lots seulement, min 200$: crayons, stylos, sacs sport, frisbee, articles bureau, canifs + 200 autres articles différents. 200 Deslauriers, St-Laurent, 8h-16h semaine.

238 VENTE DE GARAGE

1ER, 2 JUIN, 80 familles, 8072 Tellier est, école près H. Beaugrand. 514-351-8248.

BAZAR, 425 Beaubien est coin St-Denis. Antiquités. Jeu.-ven. 9h à 20h., sam. 9h à 16h

257 TRANSPORT, DÉMÉNAGEMENT

A.R.T. DÉMÉNAGEMENT
ASSURÉ, PERMIS.
514-387-6354, 450-654-0654

AARION DÉMÉNAGEMENT
Service courtois et professionnel; assurances. 514-326-7179

260 PROFESSIONNELS

IMMIGRATION appels, visas, permis, "waivers", dispenses, cas spéciaux. 514-239-9868

Marché aux puces

240

1 SOLARIUM, 3 saisons, verre trempé, 14x10, abandon projet. Valeur 12 000 $. 7000 $ ferme, neuf et garantie. 514-761-2518

3 TABLES de salon, fini granit, blanc cassé, machine à coudre indust. plain, 450-973-8892

A/C 175 $, set cuisine jaune et blanc 75 $, vaisselier 2 morceaux 90 $. 514-729-4022

ABANDONNE maison (vendue) beaucoup de meubles à bas prix. Laval 450-978-9191

ACHETONS vos articles usagés pour enfants; vêtements, jouets, poussettes etc. Cueillette à domicile 514-995-2151

ACIER BROSSÉ poêle, frigo, GE Profile, comme neufs, 3500 $, 514-942-1926.

AIR 6000 et 8000 BTU (225$, 325$). Sac golf complet droitier femme 125$; 514-573-3222

AIR CLIMATISÉ CARRIER
5000 BTU, 300 $
450-662-1820

ANTIQUITÉS, ensemble complet s/dîner, meubles en osier et en bois de rose, 2 sofas en cuir, auvent rétractable électrique et plusieurs autres articles, 450-437-9294, 514-241-7878.

APPAREILS NEUFS: Maytag, lav./séc., poêle, frigo, lav./ vaiss. Prix à nég. 514-253-9851

ARMOIRE de pin massif non peint, reproduction antique 41X72, 375 $. 514-912-7711

ARTICLES bébé: lit, matelas, siège, cheval à bascule, jouets. Après 18 h: 514-332-3427

ATTENTION Marchés aux puces, j'ai pour vous la bonne marchandise ainsi que les bons prix. Vite, venez! 514 737-9185, 1845 Van Horne

BAHUT pin, table, chaises fer forgé, 1960, table s/manger verre, table art déco métal, fauteuil ancien, etc. 514-736-5026.

BELLE TABLE de cuisine en vitre avec 4 chaises. Bonne condition. 250$. 514-527-6378.

CANOE bouts carrés 15'
Fibre verre,450$. 450-641-4009
cell, 514-501-5685

CANOT fibre de verre, bout carré, fond plat, 3 quilles, bon état, 514-944-8683.

CAUSE déménagement. Plusieurs articles: jardinage, outils, meubles de jardin, meubles. 450-926-1757 après 18 h.

CAUSEUSES (3) cuir vieux rose 600 $ chacune. Table de café en verre, 250 $. Tête de lit 54'' aluminium et laiton 90$. 514-283-4929; 450-652-4210

CELLIER Vinum 1½ an d'usure, capacité 110 bouteilles, noir, vitré, 950$ ferme. 450 441-6778

CLÔTURE fer forgé, section 12X5', 100 $ section. Vélo fille 28", 50 $. 450-464-2855

COLLECTIONNEUR, recherche vieux train électrique des années 50. 514-947-0318

CONGELATEUR 5' cube, 125 $. Patins à roues alignées neuf, 125 $. 514-254-8280

DÉMÉNAGEMENT, électros argent brossé, meubles pour enfants et plus, 514-481-6973.

DÉMÉNAGEMENT: table cuisine bois + 2 ch.; bureau érable massif 5X3'; futon double; télé couleur RCA 19"; humidificateur Bionair 11L; classeur légal 4 tiroirs, quasi-neuf. 514-499-8040

DÉMÉNAGEONS, draperies, rideaux, plein jour, de grande qualité, et plus, 514-636-1344.

DIVAN 5 sections, 2 causeuses de style, grand four micro-ondes Panasonic, barbecue au gaz, et autres, 514-321-1764

ENS. de cuisine en orme, Thibault, style canadien, 6 morc. + desserte, 700 $, 514-384-6116.

ENSEMBLE sofa et causeuse-lit Simmon's très très propre 500$. 514-881-9104

FRIGO, 16' cu. Poêle,porte noir Kenmore. Blancs.Impeccable. 575$. 514-487-5242.

FRIGO blanc 15' 150 $, congélateur blanc horizontal 15' 150 $, lav./séc. blanc 300 $, ens. patio 150 $, set cuisine table vitre 36" 250 $, gym exerciseur complet Cascade 200 lb 800 $. 514-949-4451

FRIGO bonne condition, 220 $, beaucoup meubles antiques, déménagement, 514-425-1128

LAV./SÉC. Kitchenaid 500 $, comme neuves, 2 ans d'usage, 514-813-7341, 450-679-5179.

LAV./SÉC. poêle, frigo, très bon état. Doit être vendu rapidement. 514-286-0180

LAV. / SÉC. poêle - frigo lave-vaisselle: 600$. Set de chambre sauf le lit : 200$; 514 886-2786

LAV. Bosch chargement frontal, 1100$. 450-627-2542 http:/ /members.rogers.com/carlosdc/

LAVE - VAISS. Maytag noir, encastré, A-1, (computer Touch Control), 295 $, 514-941-0940.

LAVE-VAISSELLE portatif Kenmore comme neuf, blanc, très propre,350$. 450-448-5209

LAVEUSE/SÉCHEUSE Inglis blanche 250 $. Aussi 4 mags de 15 po. 400 $, 450 437-9047

LAVEUSE Whirlpool 325$ nég; poêle/frigo, ens. 400$; propre et bon état. 514-769-4967

LIT, jumeau escamotable, marque Boff, neuf. Payez 1350 $. Prix 950 $. 514-738-8874.

LIT 1 pl., matelas, 3 sofas, lav./ séc., poêle/frigo, lav./vaiss., 2 bureaux. 514-832-0458

LIT électrique, table de lit d'hôpital, banc orthopédique de toilette, marchette, 514-697-1952

LIT en pin 79"X51", matelas en fibre naturelle, couvre matelas, 9 ans, 125 $. 450-844-4093

LIT mural avec placard (lit double) possibilité matelas, 1 an usure, 600 $. 514-573-4382

MATELAS et sommier, King 295$, Queen 275$, bon état, 450-651-2528, 514-927-9962,

MATELAS Queen + base de lit, 3 ans d'usure, très bon état, 250 $. 514-831-1487

Meubles de salon (séparés ou 550$), chaise longue suède noir 700$. Après 19h. 514-288-5785

MEUBLES presque neufs à vendre cause déménagement, set chambre, 1 grand futon, 2 commodes (pin), 1200 $, lav./ séc. 400 $, 514-849-3810.

MOBILIER chambre en teck, superbe vaisselier, cause déménagement. 514-354-2133

MOBILIERS de chambre d'enfant et de bureau, tables à dessins, bon état. 450-622-0411

MOTEUR Johnson 4 HP, 2 cylindres, réservoir intégré, 350 $. Daniel: 450-437-7611

ORDINATEUR Pentium, imprimante, pièces, portatif +++ (514) 855-0503

ORDI portatif P166, PC P II, Multimédia 385 $ chacun. 514-522-8886

PIANO droit "Canadian Piano", 54 po, acajou, évaluation en main: 1500 $. 514-499-1886

PIANO droit G. Heintzman 54", décapé et restauré, vrai bijou, 4700 $, 514-808-3245.

PIANO droit Willis de 80 ans, couleur acajou, banc, 800 $, doit vendre, 450-439-5007.

PISCINE hors terre 24', set cuisine, 2 bureaux, 2 tables chevet, 1 chaise. 514-684-3139

POÊLE, 2 frigos, congélateur, meubles divers, matelas, 514-331-4171

POÊLE, frigo: 375$. Lav./séc. 275 $. Propres, et en bon état. Tél. : (514) 593-8904.

POÊLE-FRIGO
couleur or, bon état, 120 $. 514-272-9522, 450-687-3560

POÊLE/ frigo, 325$. Lav/séc. 300$. Très propres, bon état Discutable. 514-246-9761

POELE/FRIGO 450$, lav. 40$, lave-vaisselle 100$, base de lit 175$, sommier 175$. Très propre, en bon état. 514-727-8260.

POÊLE 30", blanc, 2 ans, 250 $. Frigo 17.7' cu. blanc, garanti nov 2004, 500 $. Condition A-1. 514-495-9690

POÊLE "Hot Point", 200 $; hotte micro-ondes 100 $; fenêtre à battant Aero 48 x 54", 250$; 450 465-8747

PROJECTEUR Proxima 6100, équipé, très peu utilisé, 1850 $. 514-898-8378

S/DÎNER 9 morc., lustre, biblio laquée, fenêtre thermo 9'x4', lav.-vaiss., 450-629-3280

SET CH. Queen, laqué gris, 6 morc., set patio neuf, 8 morc., sofa + causeuse 514-766-4703

SET CHAMBRE artisanale 600 $; bureau de travail chêne 100 $; set de chambre 250$, s/manger 250 $, bassinette, chaise haute et table à langer: 150 $, piano 400$, vêtements, etc. 514 737-2993, 497-9747

SET CHAMBRE en chêne, 6 morceaux, 800 $ nég. 450-627-3604.

SET CHAMBRE gris, 9 morc. 450$, set cuisine, blanc (Amisco) 6 morc. 300$ 514-725-7491

SET CHAMBRE tête lit avec miroir et 2 armoires, mélamine chêne blanchi, 2 bureaux, 1 matelas, 850 $, 514-769-1124

SET DE CHAMBRE 6 morc., orme, pointe diamant, état neuf, 1900 $, 450-785-2555

SET de chambre en teck, 7 mcx incluant matelas et sommier, exc. état, 800 $. 450-623-4076

SET de s/dîner ancien 1800$; cuisinière blanche, 1½ an d'usure, 275$. 514-593-8319

SET de salon 3 morceaux, neuf, 580$ négociable, 514-586-9392

SET s/dîner: table, 4 chaise, vaisselier, érable blond, 695$ 514-254-7741

SET s/manger (Early American)
Chêne brun moyen
9 morceaux, 1300$
(514) 598-1467

SET s/manger, 10 morceaux, chêne fini pécan haut-de-gamme 5300$ À voir! 450-449-0511

SET SALLE À MANGER, oriental, buffet 6 chaises, payé 16 000 $ pour 2800 $ ferme, 514 499-9797

SET salle manger Le Bahutier, table 70" + rallonge + vaisselier. 514-273-4699.

SOFA et causeuse, cuir, Jaymar Cohiba, neuf, vaut 4100 $ pour 2900 $. 514-943-5227

TABLE de cuisine, 4 chaises, causeuse cuir tan, divan-lit double, armoire audio en pin 4 ptes, cadres variés, 514-281-3950.

VAISSELIER 850$. Set salon 3 morc. vaut 3500$ à demi prix. Comme neuf 514-389-9376

VAISSELIER antique bleu 500$, curio coin 6 pi 300$, table bistro 2 chaises 150$, fauteuil auto-soulevant neuf 700$, vaisselle, bibelots, carpette, vêtements, jouets. 514-497-5424

VAISSELIER en pin, tablettes verre, éclairage, 52X17X 78", design, 800 $. 514-748-6049

VENTE de déménagement. 2 lits d'eau, 1 pupitre et chaise en érable, 1 repasseuse etc. Soir: 450-699-4775

270 SOINS THÉRAPEUTIQUES MASSOTHÉRAPIE PRODUITS NATURELS

ABANDONNEZ-VOUS
Aux 4 Mains, meilleur massage en ville, 514-522-7311

À BON prix, massage thérapeutique pour hommes d'affaires. Louise 514 326-4175

ACCUEILLANT, suédois, californien, nouveau personnel, Engageons. 514-529-9393.

À DÉCOUVRIR la vraie détente juste pour toi, Séréna. Stat. gratuit, reçu. 514-277-9726

AGAT, V.IP. Suédois, Californien, 1242 Stanley, bur. no 304. 7/7. Reçu. 514-394-9484

À LA BONNE SANTÉ
Exc. massage. 7/7. Reçu.
1852 Rachel E. 514-598-0707.

ALICIA, massage japonais, chinois, suédois. 1648 Sherbrooke O., centre-ville, 514-933-8071.

APOGÉE LE meilleur service, 10h30-22h00, 1305 Mazurette, coin l'Acadie, 514-385-3805

AQUA massage suédois, californien, propre, reçu, stat. Nouveau personnel, 514-721-4448

ATWATER STUDIO
Magnifique massage pour vous
514 931-6403

AU SOIN DU CORPS - 7/7
La Détente enr.: Massages et bronzage! 514-729-4302. Reçu

BAIN flottant. Massothérapie. Sauna finlandais. Certificats cadeau. Reçu. 514-522-3243

ÇA FAIT DU BIEN
Californien, suédois
propre, paisible, 514 382-2676

CENTRE Santé enr., massage par jeunes filles sensuelles 4931 Beaubien 514-722-3131

CLÉOPATRA, excellent massage dans une ambiance relaxante. (514) 844-2332.

DÉÇU ?
PAS AVEC MOI !
Reçu. 514 733-3634.

EXCELLENT massage chinois
Acuponcture
514-845-2652

EXCELLENT massage pour votre santé. Relaxation. 7/7. Reçu. Stat. 514 938-4884.

IDEAL SANTÉ, bon massage donné par asiatiques, reçus, stat. gratuit. 514-768-8882

M. Magiques, agréable massage tous genres, 10-21h, 7/7. (514) 279-4203

MAGICA bienvenue ! Le meilleur massage complet. 10-22h. 3510 Lacombe 514-739-8848

MASSAGE DE LUXE
Style français. Reçu
514-334-8934, 514-802-1889

NOUVEL endroit pour vous relaxer. Massage magique. Reçu pour assurance. 514-363-9449.

OFFREZ vous l'opportunité d' expérimenter un massage à haute fréquence 514 383-6363

SANTÉ CLUB: excellent massage suédois ou Californien. Très privé. 514 374-2001.

STUDIO OCÉAN, massothérapie prof., dames et hommes. Traitement cellulite. Reçus. 38 pl. du Commerce # B 230 Iles des Soeurs. 514 362-1144

Offres d'emploi

300

workopolis.com
cyberpresse.workopolis.com

AVW-TELAV Solutions audiovisuelles est un fournisseur de services audiovisuels pour réunions et congrès, hôtels et locaux de réunion, salons professionnels et activités d'affaires. Nous sommes une compagnie reconnue internationalement pour son approche progressive de l'audiovisuel et de l'interprétation simultanée.

Secrétaire
(Contrat)

Votre défi principal sera de fournir un soutien administratif au CEO et au Directeur national de l'administration. Vous serez responsable de répondre aux appels téléphoniques, coordonner le travail administratif, dactylographier la correspondance et la documentation par dictée, faire les préparatifs de voyage pour différentes réunions, coordonner les conférences téléphoniques, rédiger les rapports mensuels et maintenir les ordres du jour.

Le(la) candidat(e) idéal(e) possèdera une bonne expérience professionnelle en bureautique, un très bon sens de l'organisation et de bonnes relations interpersonnelles; de bonnes connaissances en informatique (Microsoft Office - Word, Excel, PowerPoint, Visio), sera bilingue et capable de travailler avec un minimum de supervision. Si vous voulez faire partie de notre équipe, veuillez soumettre votre curriculum vitae avec vos attentes salariales à :

AVW·TELAV
Solutions audiovisuelles
a/s services des ressources humaines
1930 Onésime-Gagnon,
Lachine (Québec) H8T 3M6
Télécopieur : (514) 631-2695
Carrières@telav.com, www.avwtelav.com

Nous remercions à l'avance les personnes qui poseront leur candidature, cependant nous ne pouvons communiquer qu'avec celles considérées pour une entrevue.
3055092A 3055962

CONSEILLER OU CONSEILLÈRE COOPÉRATIF
CDR de la Montérégie a pour mission de favoriser la création de coopératives en offrant des services conseils tout en travaillant à la promotion de la formule coopérative et à la concertation sur une base régionale.
Démarrer, accompagner et faire le suivi des projets de coopératives dans des domaines variés, support technique au niveau financier et offrir des services-conseils.
Baccalauréat en administration ou toute discipline jugée appropriée et 2 ans d'exp. pertinentes.
Faire parvenir C.V. avant le 7 juillet 2002 à:
Coopérative de développement régional de la Montérégie
Fax : (450) 346-2350, Courriel : cdrmonteregie@qc.aira.com
R 300

Impulsion-Travail
Services intégrés en employabilité
Un organisme de développement de l'employabilité travaillant auprès d'une clientèle adulte recherche
1 CONSEILLÈRE OU CONSEILLER EN EMPLOI
Fonctions:
* *Counselling individuel*
* *Animation de groupes de recherche d'emploi*
* *Support personnalisé dans les démarches d'insertion en emploi*
* *Participation au développement de conten d'ateliers - Nouveau programme*
* *Animation d'ateliers thématiques*

Exigences:
* *Expérience en employabilité*
* *Grande capacité d'adaptation*
* *Polyvalence - Esprit d'équipe*
* *Formation universitaire pertinente*
* *Excellentes connaissances en informatique*
* *Excellente qualité du français oral et écrit, bilinguisme un atout*

Conditions:
* *Poste à temps complet 35 heures sem. salaire et avantages sociaux selon l'échelle en vigueur.*
* *Entrée en fonction fin juillet*

Faire parvenir CV avant le 7 juin 2002
par télécopieur au (514) 327-4542
5181, rue Amiens bureau 300
Montréal-Nord (Québec)
H1G 6N9
Seules les personnes retenues seront contactées
3053792

DIRECTEUR(TRICE) DES VENTES
Avec expérience dans poste similaire
Fonctions:
• diriger, motiver et stimuler une équipe de vente de meubles.
Exigences:
• bilingue
• faire preuve de leadership
• expérience 5 ans en gestion de personnel de vente
Faire parvenir CV par fax: (514) 273-7261
MARIETTE CLERMONT
R 300

L'ASSOCIATION DE PARALYSIE CÉRÉBRALE
ON FAIT APPEL À VOTRE COEUR
ASSOCIATION DE PARALYSIE CÉRÉBRALE DU QUÉBEC INC

SUITE
des petites annonces à la page
E4