

*Équité
Rigueur
Créativité*



longueuil


Vers une ville modèle sur tous les tableaux



Voici donc le véritable premier budget de la Ville de Longueuil. Ce budget pour l'année 2003, allié aux réalisations de l'année 2002, nous permet aujourd'hui d'affirmer - gestes et chiffres à l'appui - que nous avons tenu promesse.

En effet, l'administration municipale a bel et bien concrétisé ses engagements énoncés lors du processus de regroupement des arrondissements et lors de son arrivée à la mairie, à savoir : faire preuve de leadership pour prendre en main la destinée de notre ville, bâtir une ville forte et dynamique en protégeant le caractère et l'âme des arrondissements et réussir Longueuil en lui conférant la stature d'un grand pôle de développement économique.

Ce budget a également le mérite de mettre le cap sur les priorités identifiées par les Longueuillois eux-mêmes, soit la gestion serrée des finances publiques, le maintien de la qualité des services, l'optimisation de la sécurité publique et, bien sûr, le maintien des taxes au plus bas niveau possible.

En somme, il respecte le citoyen et sa capacité de payer, la spécificité des arrondissements et les besoins pour consolider Longueuil.

Les principes d'équité et de performance qui ont guidé la préparation du budget 2003 de Longueuil sont autant de reflets de la ville modèle que nous façonnons.

Chapeau à tous ceux et celles, élus et employés de l'administration, qui ont pensé et agi comme de véritables bâtisseurs dans la confection de ce budget.

A handwritten signature in black ink, which appears to read 'Jacques Olivier'. The signature is fluid and cursive, with a long horizontal stroke at the end.

Jacques Olivier
Maire de Longueuil

Mission accomplie, mais toujours à poursuivre



La commission des finances et des ressources humaines

Jean Gérin, *président*
Joseph Vassallo, *vice-président*
Jean Bernier
Nicole Carrier
Robert Charland
Bertrand Girard
Élie Saab

Le budget 2003 de la Ville de Longueuil repose sur trois valeurs fondamentales : équité, rigueur et créativité.

L'équité passe par le recours à des mesures adaptées à la réalité de chacun des arrondissements : situation économique antérieure au regroupement, identités et priorités locales, besoins essentiels de la population qui peuvent varier selon les arrondissements. En fait, tout le contraire de l'uniformisation.

La rigueur a été présente tout au long du processus d'élaboration : analyse objective, ligne par ligne, de toutes les demandes des directions et des arrondissements en fonction de leur mission respective, examen approfondi de tous les postes budgétaires ainsi que prise en compte des fluctuations du marché et des nouvelles réalités opérationnelles.

La créativité s'est manifestée dans le contexte où les besoins de la population exercent beaucoup de pression sur les finances municipales et où il faut minimiser le fardeau fiscal : analyse de toutes les avenues possibles pour atteindre l'équilibre, y compris la diversification des sources de revenus, imputation stratégique des ressources pour permettre des économies d'échelle et une meilleure gestion du risque, remplacement de la notion de dépense par le concept d'investissement afin que tout déboursé engendre des retombées positives à court, moyen et long termes.

Merci aux artisans de ce premier budget : les directeurs de services ainsi que les élus du comité exécutif et de la commission des finances. Leur participation des plus actives à cet exercice exigeant a su produire un remarquable consensus, tant au niveau des objectifs que des résultats. De nombreux changements pourront ainsi s'opérer avec flexibilité dans l'administration municipale.

Persuadés que ce budget s'avérera déterminant pour le devenir de notre ville, c'est avec fierté et plaisir que nous poursuivrons notre mission auprès des Longueillois.

Jean Gérin
Membre du comité exécutif de Longueuil
Responsable des finances

Le comité exécutif

Jacques Olivier, maire

Président du comité exécutif

Claude Gladu

Conseiller municipal

Président de l'arrondissement du Vieux-Longueuil

Vice-président du comité exécutif

Président du conseil d'administration du Réseau de transport de Longueuil (RTL)

Guy Boissy

Conseiller municipal de l'arrondissement de Saint-Lambert

— Le Moyne

Responsable des dossiers : ressources humaines et réingénierie

Marc Duclos

Conseiller municipal de l'arrondissement de Greenfield

Park

Responsable des dossiers : culture, sports, loisirs et relations interculturelles

Pierre Fortier

Conseiller municipal de l'arrondissement de Brossard

Responsable des dossiers : travaux publics, urbanisme et génie

Francine Gadbois

Conseillère municipale

Présidente de l'arrondissement de Boucherville

Responsable des dossiers : développement économique

Jean Gérin

Conseiller municipal

Président de l'arrondissement de Saint-Bruno-de-

Montarville

Responsable des dossiers : finances

Michel Latendresse

Conseiller municipal

Président de l'arrondissement de Saint-Hubert

Responsable des dossiers : sécurité publique

Le conseil municipal

Arrondissement de Boucherville

District 1 Denise Fillion

District 2 Francine Gadbois

Présidente de l'arrondissement

District 3 Serge Laramée

District 4 Élie Saab

Arrondissement du Vieux-Longueuil

District 5 Michel Desjardins

District 6 Simon Crochetière

District 7 Claudette Tessier

District 8 Marc Lachance

District 9 Robert Charland

District 10 Bertrand Girard

District 11 Marie-Lise Sauvé

District 12 Manon D. Héault

District 13 Nicole Lafontaine

District 14 Nicole Béliveau

District 15 Johane Fontaine-Deshaies

District 16 Normand Caisse

District 17 Robert Gladu

District 18 Claude Gladu

Président de l'arrondissement

Arrondissement de Saint-Lambert — Le Moyne

District 19 Gilles Grégoire

Président de l'arrondissement

District 20 Marc-André Croteau

District 21 Guy Boissy

Arrondissement de Brossard

District 22 Pierre Fortier

District 23 Jean Bernier

District 24 Joseph Vassalo

District 25 Yves E. Lampron

District 26 Nicole Carrier

Présidente de l'arrondissement

District 27 Noé Leclerc

District 28 Jean-Gilles Senécal

Arrondissement de Greenfield Park

District 29 Mireille Carrière

District 30 Marc Duclos

District 31 Tim Matuzewski

Président de l'arrondissement

Arrondissement de Saint-Hubert

District 32 Jacques Lemire

District 33 Roger Roy

District 34 Jacques E. Poitras

District 35 Nicole Breton

District 36 Stéphane Desjardins

District 37 Suzanne Charbonneau

District 38 Lorraine Guay-Boivin

District 39 Michel Latendresse

Président de l'arrondissement

Arrondissement de Saint-Bruno-de-Montarville

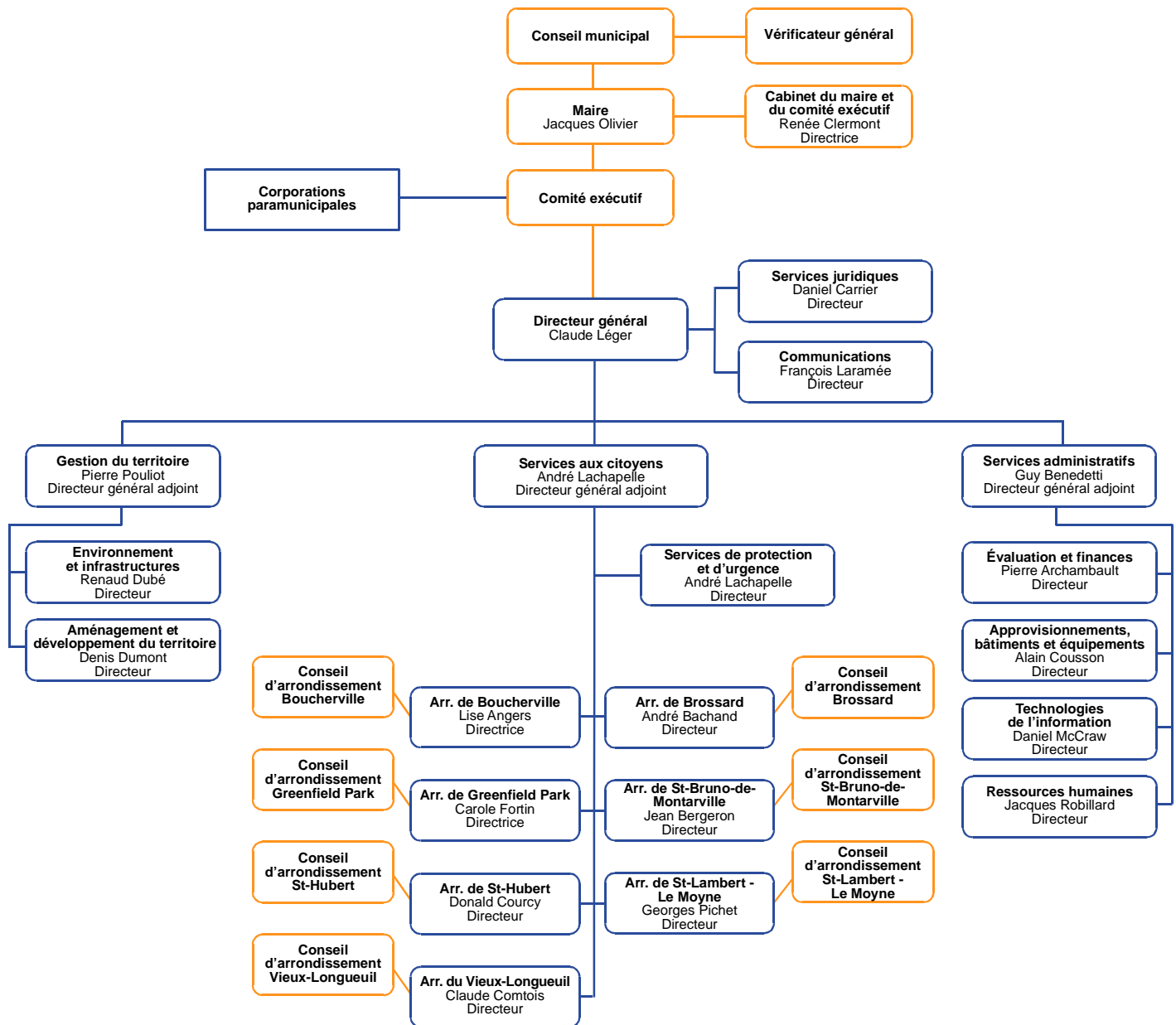
District 40 Pierre Fillion

District 41 Denis Duval

District 42 Jean Gérin

Président de l'arrondissement

L'organigramme



Répartition des ressources humaines

Employés réguliers à temps plein 2003¹

	Cadres	Cols blancs	Cols bleus	Policiers	Pompiers	Total
Cabinet du maire et du comité exécutif	13					13
Direction générale	3	1				4
DGA Gestion du territoire	3					3
DGA Services aux citoyens	5	1				6
DGA Services administratifs	3					3
Aménagement et développement du territoire	6	14				20
Approvisionnements, bâtiments et équipements	17	26	59			102
Communications	4	8				12
Environnement et infrastructures	15	47	20			82
Évaluation et finances	21	101				122
Protection et urgence	63	132		471	95	761
Ressources humaines	24	5				29
Services juridiques	19	56				75
Technologies de l'information	7	39				46
Arrondissements						
Boucherville	15	40	49			104
Brossard	21	25	32			78
Greenfield Park	10	16	19			45
Saint-Bruno-de-Montarville	14	34	32			80
Saint-Hubert	18	40	98			156
Saint-Lambert — Le Moyne	16	27	43			86
Vieux-Longueuil	32	87	123			242
Total par groupes d'employés	329	699	475	471	95	2 069

¹ Excluant les groupe d'employés à temps partiel. Ex. : brigadiers, surveillants de piscines, etc.

Prévisions budgétaires

Faits saillants

- √ Le budget 2003, un budget équitable qui respecte :
 - le citoyen et sa capacité de payer
 - la spécificité des arrondissements
 - les besoins pour consolider Longueuil
- √ 60 % des contribuables voient leurs taxes foncières baisser.
- √ 40 % des contribuables voient leurs taxes foncières plafonner selon les limites de la loi 170.
- √ Introduction du paiement des taxes en 4 versements pour tous les contribuables.

Au chapitre des revenus

Des revenus supplémentaires de 20,8 millions provenant essentiellement de :

• Des retombées du développement	4,2 millions \$
• De la croissance des revenus de sources locales	3,5 millions \$
• De l'augmentation des revenus de transferts	3,0 millions \$
• Hausse de la taxe dédiée pour financer les nouvelles obligations imposées par la loi	3,4 millions \$
• Montant prévu à l'intérieur du plafonnement, dédié aux arrondissements pour la gestion des dettes des anciennes villes	2,3 millions \$
• Augmentation de la taxation	3,1 millions \$
• Augmentation du paiement tenant lieu de taxes	0,7 million \$
• Augmentation nette de l'affectation de surplus	0,6 million \$
• Autres variations – effet neutre	0,0 \$

Quant aux dépenses

Des dépenses en équilibre par rapport aux revenus qui proviennent notamment de :

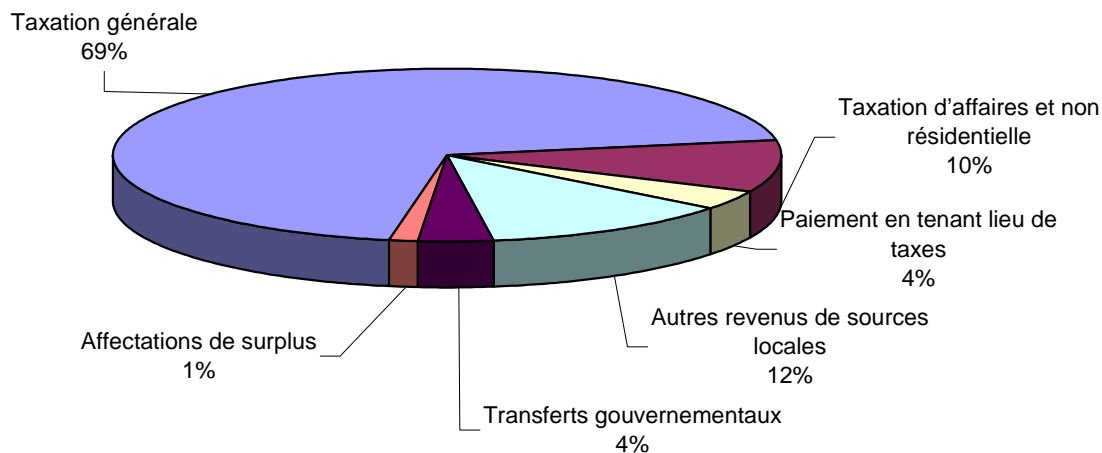
• Hausse de l'investissement en développement économique	1,2 million \$
• Ajustements des dépenses en arrondissements	3,0 millions \$
• Investissement en sécurité publique découlant d'obligations législatives	2,3 millions \$
• Augmentation de la contribution au transport en commun	2,6 millions \$
• Diminution de la masse salariale du personnel cadre (économie récurrente)	(1,5 million \$)
• Remboursement sur trois ans du programme de départ volontaire (cadres)	1,1 million \$
• Besoins transitoires en ressources humaines	3,8 millions \$
• Augmentation de la provision pour gestion du risque	3,2 millions \$
• Dépenses compensées par un revenu équivalent	3,0 millions \$
• Divers projets découlant de réformes gouvernementales ou d'obligation en environnement, urbanisme, etc.	0,5 million \$
• Autres variations	1,6 million \$

- √ Le budget 2003 reflète les responsabilités que le conseil a voulu confier aux arrondissements. La dotation aux arrondissements augmente de l'ordre de 16 millions de dollars par rapport au budget 2002.
- √ La dette nette imposable à l'ensemble des immeubles du territoire au 31 décembre 2002 diminue de 32,2 millions de dollars par rapport à l'année précédente.
- √ En 2003, le budget prévoit des mesures visant à consolider Longueuil soit :
 - la réingénierie des processus d'affaires prioritaires;
 - l'harmonisation des conditions de travail des employés par la négociation des premières conventions collectives;
 - la mise en œuvre des réformes gouvernementales en sécurité publique;
 - le dépôt du premier rôle triennal d'évaluation de la Ville qui couvrira la période 2004-2006.

Sommaire des revenus et des dépenses

Revenus	2002		2003		Écart
Taxation générale foncière et tarification	253 119 518 \$	66,3%	260 355 948 \$	64,7%	7 236 430 \$
Taxation - Contribution à la CMM	6 129 036 \$	1,6%	6 129 036 \$	1,5%	0 \$
Taxation - Effet de la création de AMT	8 550 633 \$	2,2%	9 877 033 \$	2,5%	1 326 400 \$
Taxation - Réforme de la sécurité publique	700 000 \$	0,2%	2 960 000 \$	0,7%	2 260 000 \$
Taxation d'affaires et non résidentielle	37 128 963 \$	9,7%	39 316 765 \$	9,8%	2 187 802 \$
Païement tenant lieu de taxes	13 900 000 \$	3,6%	14 650 000 \$	3,6%	750 000 \$
Autres revenus de sources locales	45 358 737 \$	11,9%	48 892 247 \$	12,1%	3 533 510 \$
Transferts gouvernementaux	11 789 898 \$	3,1%	14 759 514 \$	3,7%	2 969 616 \$
Affectations de surplus	5 162 929 \$	1,4%	5 740 510 \$	1,4%	577 581 \$
Total des revenus	381 839 714 \$	100%	402 681 053 \$	100%	20 841 339 \$
Dépenses					
Rémunération	123 073 417 \$	32,2%	127 601 426 \$	31,7%	4 528 009 \$
Contribution de l'employeur	26 553 867 \$	7,0%	26 800 000 \$	6,7%	246 133 \$
Transport et communications	4 420 116 \$	1,2%	5 327 719 \$	1,3%	907 603 \$
Services professionnels et techniques	44 757 893 \$	11,7%	50 867 758 \$	12,6%	6 109 865 \$
Location, entretien et réparation	19 708 987 \$	5,2%	17 088 253 \$	4,2%	(2 620 734 \$)
Biens non durables	31 110 971 \$	8,1%	33 061 654 \$	8,2%	1 950 683 \$
Service de la dette	67 924 085 \$	17,8%	67 756 020 \$	16,8%	(168 065 \$)
Contributions à des organismes	52 596 050 \$	13,8%	55 610 883 \$	13,8%	3 014 833 \$
Autres objets	10 094 328 \$	2,6%	14 828 495 \$	3,7%	4 734 167 \$
Transfert aux activités d'investissement	1 600 000 \$	0,4%	3 738 845 \$	0,9%	2 138 845 \$
Total des dépenses	381 839 714 \$	100,0%	402 681 053 \$	100,0%	20 841 339 \$

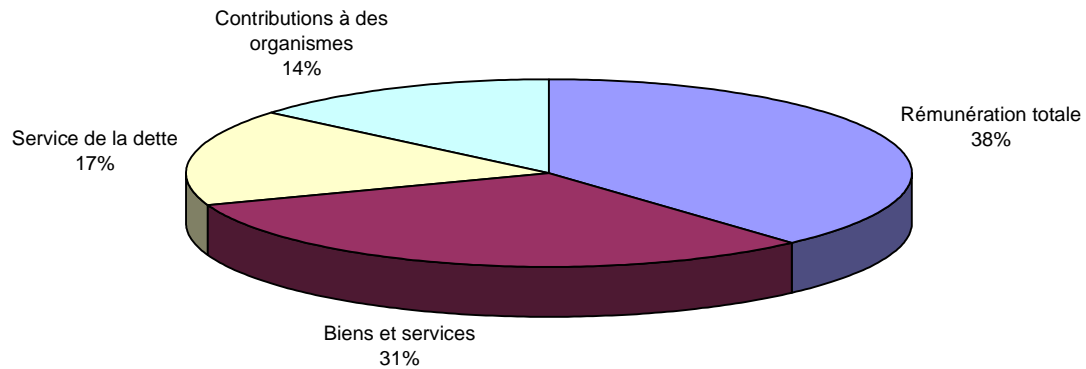
Revenus



	2002	2003	Écart
Taxation générale			
Taxation générale foncière et tarification	253 119 518 \$	260 355 948 \$	
Taxation • Communauté métropolitaine de Montréal	6 129 036 \$	6 129 036 \$	
Taxation • Agence métropolitaine de transport	8 550 633 \$	9 877 033 \$	
Taxation • Réforme de la sécurité publique	700 000 \$	2 960 000 \$	
Sous-total • Taxation générale	268 499 187 \$	279 322 017 \$	10 822 830 \$
Taxation d'affaires et non résidentielle	37 128 963 \$	39 316 765 \$	2 187 802 \$
Paiement tenant lieu de taxes	13 900 000 \$	14 650 000 \$	750 000 \$
Autres revenus de sources locales	45 358 737 \$	48 892 247 \$	3 533 510 \$
Transferts gouvernementaux	11 789 898 \$	14 759 514 \$	2 969 616 \$
Affectations de surplus	5 162 929 \$	5 740 510 \$	577 581 \$
Total des revenus	381 839 714 \$	402 681 053 \$	20 841 339 \$

Dépenses

Dépenses par objet



	2002	2003	Écart
Rémunération			
Rémunération	123 073 417 \$	127 601 426 \$	4 528 009 \$
Contribution de l'employeur	26 553 867 \$	26 800 000 \$	246 133 \$
Biens et services			
Transport et communications	4 420 116 \$	5 327 719 \$	907 603 \$
Services professionnels et techniques	44 757 893 \$	50 867 758 \$	6 109 865 \$
Location, entretien et réparations	19 708 987 \$	17 088 253 \$	(2 620 734 \$)
Biens non durables	31 110 971 \$	33 061 654 \$	1 950 683 \$
Autres objets	10 094 328 \$	14 828 495 \$	4 734 167 \$
Transfert aux activités d'investissement	1 600 000 \$	3 738 845 \$	2 138 845 \$
Service de la dette	67 924 085 \$	67 756 020 \$	(168 065 \$)
Contributions à des organismes	52 596 050 \$	55 610 883 \$	3 014 833 \$
Total	381 839 714 \$	402 681 053 \$	20 841 339 \$

Sommaire des dépenses 2003

Par unités administratives

Conseil municipal	2 747 682 \$
Cabinet du maire et du comité exécutif	1 166 613 \$
Vérificateur général	500 000 \$
<hr/>	
Arrondissement de Boucherville	12 835 627 \$
Arrondissement de Brossard	16 274 519 \$
Arrondissement de Greenfield Park	4 571 341 \$
Arrondissement de Saint-Bruno-de-Montarville	9 021 282 \$
Arrondissement de Saint-Hubert	19 379 629 \$
Arrondissement de Saint-Lambert – Le Moyne	8 355 188 \$
Arrondissement du Vieux-Longueuil	36 743 433 \$
<hr/>	
Direction générale	57 355 221 \$
Aménagement et développement du territoire	1 772 687 \$
Approvisionnements, bâtiments et équipements	20 268 345 \$
Communications	2 261 160 \$
Environnement et infrastructures	15 271 479 \$
Évaluation et finances	9 726 155 \$
Ressources humaines	30 232 106 \$
Services de protection et d'urgence	56 538 481 \$
Services juridiques	8 978 576 \$
Technologies de l'information	7 286 664 \$
<hr/>	
Service de la dette	67 756 020 \$
Provision pour gestion du risque	6 900 000 \$
PAFREM	3 000 000 \$
Transfert aux activités d'investissement	3 738 845 \$
<hr/>	
Total	402 681 053 \$

Comparaison 2002-2003 de la dotation des arrondissements

	Budget 2002 redressé ¹			Budget 2003		
	Dépenses	Moins : Revenus	Dotation	Dépenses	Moins : Revenus	Dotation
Boucherville	10 703 066 \$	(1 130 500 \$)	9 572 566 \$	12 835 627 \$	(1 569 900 \$)	11 265 727 \$
Brossard	13 062 233 \$	(1 819 591 \$)	11 242 642 \$	16 274 519 \$	(1 789 512 \$)	14 485 007 \$
Greenfield Park	3 754 478 \$	(343 900 \$)	3 410 578 \$	4 571 341 \$	(281 861 \$)	4 289 480 \$
Saint-Bruno-de-Montarville	6 708 461 \$	(1 320 140 \$)	5 388 321 \$	9 021 282 \$	(1 435 088 \$)	7 586 194 \$
Saint-Hubert	17 272 655 \$	(775 070 \$)	16 497 585 \$	19 379 629 \$	(994 620 \$)	18 385 009 \$
Saint-Lambert – Le Moyne	6 855 545 \$	(1 382 245 \$)	5 473 300 \$	8 355 188 \$	(1 261 452 \$)	7 093 736 \$
Vieux-Longueuil	32 224 047 \$	(1 790 349 \$)	30 433 698 \$	36 743 433 \$	(1 840 195 \$)	34 903 238 \$
Total	90 580 485 \$	(8 561 795 \$)	82 018 690 \$	107 181 019 \$	(9 172 628 \$)	98 008 391 \$

¹ Budget 2002 redressé exclut les bénéfices marginaux

Augmentation de la dotation des arrondissements : 15 989 701 \$ 19,5 %

Mission, priorités et objectifs *Ville de Longueuil*

Mission

Servir le citoyen en offrant des services de qualité à moindre coût, en favorisant le développement et la richesse du territoire.

Enjeux, priorités et objectifs

Offrir des services de qualité adaptés à la réalité de la clientèle.

Favoriser la communication et les relations avec la communauté.

Favoriser le développement économique.

Établir des processus d'affaires simples et efficaces.

Ressources humaines :

- se doter d'un effectif compétent, formé et en nombre suffisant.

Ressources matérielles :

- se doter d'outils de travail en bon état, adaptés aux besoins réels et déployés de façon optimale.

Ressources financières :

- se doter d'une philosophie de gestion rigoureuse et serrée.

Ressources informationnelles :

- miser sur les projets identifiés au plan directeur et comportant des gains rapides pour mieux servir la clientèle.

Missions, priorités et objectifs

Conseil municipal

Rémunération	2 667 324 \$
Transport et communications	80 358 \$
Total des dépenses	2 747 682 \$

Cabinet du maire et du comité exécutif

Mission	Analyser, critiquer et commenter les énoncés politiques et les programmes administratifs gouvernementaux qui touchent l'administration municipale.
Développer, harmoniser et encadrer la poursuite des objectifs politiques et stratégiques de la Ville avec ceux des différents intervenants du milieu municipal et des milieux gouvernementaux.	Coordonner l'action politique de la Ville avec l'action administrative de celle-ci.
Priorités et objectifs	Assurer la présence et la visibilité des élus municipaux sur la scène locale, régionale et nationale.
Permettre à Longueuil de jouer son rôle au sein des différents forums métropolitains.	Supporter le maire, les membres du comité exécutif et les élus municipaux dans la réalisation de leurs priorités.

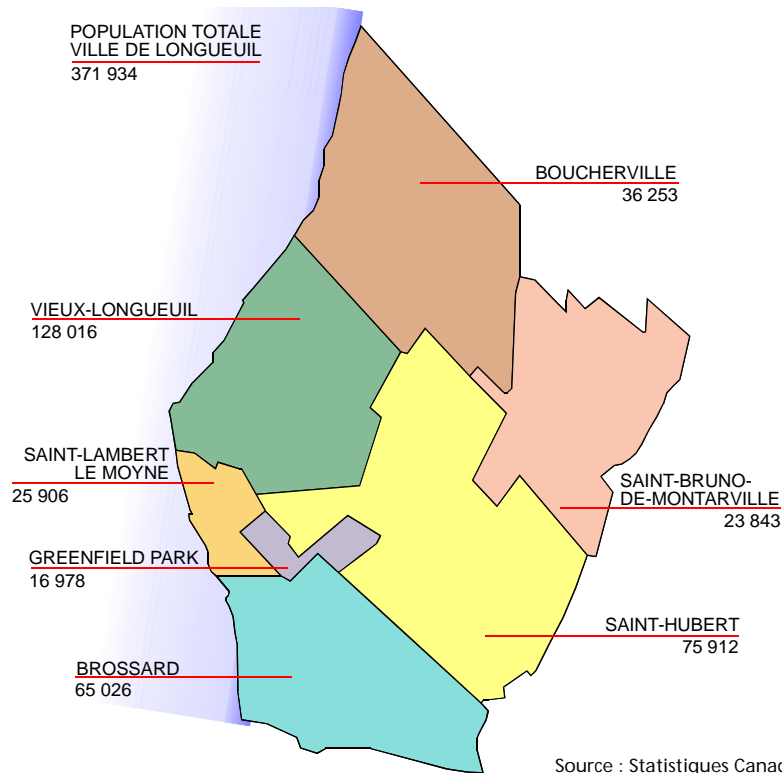
Rémunération	699 016 \$
Transport et communications	236 500 \$
Services professionnels et administratifs	155 097 \$
Biens non durables	76 000 \$
Total des dépenses	1 166 613 \$

Employés réguliers	
Cadres	13
Total	13

Vérificateur général

Total des dépenses	500 000 \$
---------------------------	-------------------

Mission des arrondissements



Identifier les besoins et les niveaux de services désirés par les citoyens dans un but d'équité et de respect des différences des communautés.

Organiser et dispenser des services de proximité au meilleur coût possible avec un grand souci de service à la clientèle et de rigueur en matière de :

- loisir, culture et vie communautaire;
- travaux publics;
- d'urbanisme, permis et inspection.

Arrondissement de Boucherville

Enjeux, priorités et objectifs

Maintenir un service aux citoyens de qualité.

Respecter les besoins spécifiques de l'arrondissement en harmonie avec les services de la Ville.

Doter le service d'urbanisme en fonction du développement du territoire.

Employés réguliers

Cadres	15
Cols blancs	40
Cols bleus	49
Total	104

Services administratifs

Rémunération	511 991 \$
Transport et communications	53 520 \$
Services professionnels et administratifs	3 190 \$
Biens non durables	32 800 \$
Sous-total • Services administratifs	601 501 \$

Loisir, culture et vie communautaire

Rémunération	2 381 619 \$
Transport et communications	14 000 \$
Services professionnels et administratifs	176 604 \$
Biens non durables	2 091 559 \$
Sous-total • Loisir, culture et vie communautaire	4 663 782 \$

Travaux publics

Rémunération	2 407 489 \$
Transport et communications	10 200 \$
Services professionnels et administratifs	2 882 377 \$
Biens non durables	1 731 754 \$
Sous-total • Travaux publics	7 031 820 \$

Urbanisme et permis

Rémunération	487 845 \$
Transport et communications	27 500 \$
Services professionnels et administratifs	11 479 \$
Biens non durables	11 700 \$
Sous-total • Urbanisme et permis	538 524 \$

Total des dépenses	12 835 627 \$
Moins : Revenus de l'arrondissement	1 569 900 \$
Dotation de l'arrondissement	11 265 727 \$

Arrondissement de Brossard

Enjeux, priorités et objectifs

S'assurer que le développement de l'arrondissement se réalise en continuité du vécu de Brossard.

Poursuivre les programmes de consolidation et d'entretien des services.

Participer activement à l'harmonisation des modes de gestion.

Poursuivre l'amélioration du service aux citoyens.

Employés réguliers

Cadres	21
Cols blancs	25
Cols bleus	32
Total	78

Services administratifs

Rémunération	509 464 \$
Transport et communications	39 779 \$
Services professionnels et administratifs	10 505 \$
Biens non durables	44 867 \$
Sous-total • Services administratifs	604 615 \$

Loisir, culture et vie communautaire

Rémunération	2 322 278 \$
Transport et communications	27 328 \$
Services professionnels et administratifs	601 244 \$
Biens non durables	1 503 907 \$
Sous-total • Loisir, culture et vie communautaire	4 454 757 \$

Travaux publics

Rémunération	2 379 056 \$
Transport et communications	3 150 \$
Services professionnels et administratifs	5 921 237 \$
Biens non durables	2 521 184 \$
Sous-total • Travaux publics	10 824 627 \$

Urbanisme et permis

Rémunération	345 457 \$
Transport et communications	23 405 \$
Services professionnels et administratifs	9 705 \$
Biens non durables	11 953 \$
Sous-total • Urbanisme et permis	390 520 \$

Total des dépenses	16 274 519 \$
Moins : Revenus de l'arrondissement	1 789 512 \$
Dotations de l'arrondissement	14 485 007 \$

Arrondissement de Greenfield Park

Enjeux, priorités et objectifs

Moderniser et améliorer les services de loisir, culture et vie communautaire.

Intégrer et profiter des avantages du regroupement.

Maintenir la polyvalence du personnel.

Améliorer la qualité du cadre bâti.

Améliorer le niveau d'entretien des équipements et bâtiments.

Employés réguliers

Cadres	10
Cols blancs	16
Cols bleus	19
Total	45

Services administratifs

Rémunération	397 461 \$
Transport et communications	20 604 \$
Services professionnels et administratifs	33 245 \$
Biens non durables	25 567 \$
Sous-total • Services administratifs	476 877 \$

Loisir, culture et vie communautaire

Rémunération	646 223 \$
Transport et communications	26 039 \$
Services professionnels et administratifs	69 112 \$
Biens non durables	167 151 \$
Sous-total • Loisir, culture et vie communautaire	908 525 \$

Travaux publics

Rémunération	1 085 109 \$
Transport et communications	100 \$
Services professionnels et administratifs	1 361 551 \$
Biens non durables	555 972 \$
Sous-total • Travaux publics	3 022 732 \$

Urbanisme et permis

Rémunération	154 400 \$
Transport et communications	155 \$
Services professionnels et administratifs	2 021 \$
Biens non durables	6 631 \$
Sous-total • Urbanisme et permis	163 207 \$

Total des dépenses	4 571 341 \$
Moins : Revenus de l'arrondissement	281 861 \$
Dotation de l'arrondissement	4 289 480 \$

Arrondissement de Saint-Bruno-de-Montarville

Enjeux, priorités et objectifs

Rechercher une approche d'efficacité et de complémentarité dans la Ville tout en conservant une identité propre à l'arrondissement.

Assurer et maintenir un service optimal aux citoyens et aux organismes en matière de loisir.

Poursuivre les actions en matière d'environnement.

Conserver les standards d'aménagement de l'arrondissement.

Employés réguliers

Cadres	14
Cols blancs	34
Cols bleus	32
Total	80

Services administratifs

Rémunération	469 338 \$
Transport et communications	55 949 \$
Services professionnels et administratifs	43 353 \$
Biens non durables	101 053 \$
Sous-total • Services administratifs	669 693 \$

Loisir, culture et vie communautaire

Rémunération	1 759 186 \$
Transport et communications	27 443 \$
Services professionnels et administratifs	607 006 \$
Biens non durables	318 238 \$
Sous-total • Loisir, culture et vie communautaire	2 711 873 \$

Travaux publics

Rémunération	2 249 136 \$
Transport et communications	3 060 \$
Services professionnels et administratifs	2 025 918 \$
Biens non durables	1 034 415 \$
Sous-total • Travaux publics	5 312 529 \$

Urbanisme et permis

Rémunération	295 537 \$
Transport et communications	11 964 \$
Services professionnels et administratifs	2 872 \$
Biens non durables	16 814 \$
Sous-total • Urbanisme et permis	327 187 \$

Total des dépenses	9 021 282 \$
Moins : Revenus de l'arrondissement	1 435 088 \$
Dotation de l'arrondissement	7 586 194 \$

Arrondissement de Saint-Hubert

Enjeux, priorités et objectifs

Consolider nos partenariats avec les organismes du milieu.

Définir et clarifier le rôle des intervenants (dans divers services) de façon à les rendre imputables de leur action.

Prioriser nos interventions en matière de réparation des rues locales dans le respect de notre dotation.

Se doter d'un bureau d'arrondissement et d'une bibliothèque.

Employés réguliers

Cadres	18
Cols blancs	40
Cols bleus	98
Total	156

Services administratifs

Rémunération	557 992 \$
Transport et communications	40 110 \$
Services professionnels et administratifs	13 000 \$
Biens non durables	92 500 \$
Sous-total • Services administratifs	703 602 \$

Loisir, culture et vie communautaire

Rémunération	1 702 987 \$
Transport et communications	28 545 \$
Services professionnels et administratifs	416 935 \$
Biens non durables	958 791 \$
Sous-total • Loisir, culture et vie communautaire	3 107 258 \$

Travaux publics

Rémunération	5 237 912 \$
Transport et communications	83 195 \$
Services professionnels et administratifs	5 974 782 \$
Biens non durables	3 672 332 \$
Sous-total • Travaux publics	14 968 221 \$

Urbanisme et permis

Rémunération	555 048 \$
Transport et communications	25 250 \$
Services professionnels et administratifs	11 250 \$
Biens non durables	9 000 \$
Sous-total • Urbanisme et permis	600 548 \$

Total des dépenses	19 379 629 \$
Moins : Revenus de l'arrondissement	994 620 \$
Dotation de l'arrondissement	18 385 009 \$

Arrondissement de Saint-Lambert – Le Moyne

Enjeux, priorités et objectifs

Respecter les valeurs locales.

Consolider les infrastructures pour en assurer la qualité.

Parfaire la fusion entre les deux anciennes villes de Saint-Lambert et Le Moyne.

Employés réguliers

Cadres	16
Cols blancs	27
Cols bleus	43
Total	86

Services administratifs

Rémunération	472 356 \$
Transport et communications	60 208 \$
Services professionnels et administratifs	35 045 \$
Biens non durables	217 055 \$
Sous-total • Services administratifs	784 664 \$

Loisir, culture et vie communautaire

Rémunération	1 678 589 \$
Transport et communications	29 110 \$
Services professionnels et administratifs	277 095 \$
Biens non durables	329 921 \$
Sous-total • Loisir, culture et vie communautaire	2 314 715 \$

Travaux publics

Rémunération	2 349 152 \$
Transport et communications	4 230 \$
Services professionnels et administratifs	1 251 690 \$
Biens non durables	1 286 895 \$
Sous-total • Travaux publics	4 891 967 \$

Urbanisme et permis

Rémunération	300 354 \$
Transport et communications	7 738 \$
Services professionnels et administratifs	6 950 \$
Biens non durables	48 800 \$
Sous-total • Urbanisme et permis	363 842 \$

Total des dépenses	8 355 188 \$
Moins : Revenus de l'arrondissement	1 261 452 \$
Dotations de l'arrondissement	7 093 736 \$

Arrondissement du Vieux-Longueuil

Enjeux, priorités et objectifs

Maintenir le niveau et la qualité des services actuels.

Soutenir les projets vie de quartier et les principaux partenaires qui y sont impliqués.

Positionner les arts et la culture comme levier social et communautaire.

Procéder à la réorganisation de la division des bibliothèques pour mieux répondre aux besoins.

Employés réguliers

Cadres	32
Cols blancs	87
Cols bleus	123
Total	242

Services administratifs

Rémunération	885 677 \$
Transport et communications	125 700 \$
Services professionnels et administratifs	110 934 \$
Biens non durables	96 308 \$
Sous-total • Services administratifs	1 218 619 \$

Loisir, culture et vie communautaire

Rémunération	5 314 403 \$
Transport et communications	119 600 \$
Services professionnels et administratifs	960 876 \$
Biens non durables	2 442 963 \$
Sous-total • Loisir, culture et vie communautaire	8 837 842 \$

Travaux publics

Rémunération	6 014 873 \$
Transport et communications	14 626 \$
Services professionnels et administratifs	14 442 515 \$
Biens non durables	5 081 318 \$
Sous-total • Travaux publics	25 553 332 \$

Urbanisme et permis

Rémunération	1 067 901 \$
Transport et communications	39 700 \$
Services professionnels et administratifs	6 765 \$
Biens non durables	19 274 \$
Sous-total • Urbanisme et permis	1 133 640 \$

Total des dépenses	36 743 433 \$
Moins : Revenus de l'arrondissement	1 840 195 \$
Dotation de l'arrondissement	34 903 238 \$

Mission, priorités et objectifs des unités administratives

Direction générale

Mission

À partir du cadre juridique et de l'autorité politique, assurer la planification, l'organisation, la direction et le contrôle des activités de la Ville.

Enjeux, priorités et objectifs

Assurer une présence active de la Ville sur l'échiquier régional et celui du Québec.

Développer une dynamique de collaboration et d'action entre les divers acteurs économiques (corporations privées et OSBL) et l'appareil interne.

Développer le territoire et la réserve foncière.

Implanter un cadre de gestion modèle, définir et optimiser les modes de fonctionnement.

Initier, développer et maintenir auprès des employés une philosophie du service à la clientèle.

Offrir des services de qualité en misant sur l'action complémentaire et concertée entre la communauté, la Ville et ses arrondissements.

Direction générale

Rémunération	347 860 \$
Transport et communications	169 525 \$
Services professionnels et administratifs	204 200 \$
Biens non durables	2 000 \$
Total	723 585 \$

Gestion du territoire

Rémunération	261 535 \$
Transport et communications	12 900 \$
Services professionnels et administratifs	132 350 \$
Biens non durables	764 \$
Quotes-parts	54 961 106 \$
Total	55 368 655 \$

Services aux citoyens

Rémunération	405 619 \$
Transport et communications	88 600 \$
Services professionnels et administratifs	62 575 \$
Biens non durables	9 701 \$
Quotes-parts	406 065 \$
Total	972 560 \$

Services administratifs

Rémunération	272 386 \$
Transport et communications	16 060 \$
Services professionnels et administratifs	1 975 \$
Total	290 421 \$

Total des dépenses	57 355 221 \$
---------------------------	----------------------

Employés réguliers

Cadres	14
Cols blancs	2
Total	16

Direction de l'aménagement et du développement du territoire

Mission	Enjeux, priorités et objectifs	
Assurer la planification, la conception et la mise en œuvre du développement et du redéveloppement de Longueuil en :	Assurer la mise en place d'une vision d'ensemble tout en préservant l'identité des arrondissements, des quartiers et des secteurs offrant des spécificités.	Rémunération 1 020 052 \$
établissant les politiques, stratégies, plans et règlements en matière d'urbanisme;	Coordonner les activités touchant l'aménagement et le développement du territoire.	Transport et communications 32 839 \$
élaborant des concepts d'aménagement et des stratégies d'intervention en matière de design urbain, de revitalisation et de redéveloppement urbain.	Positionner le développement urbain par rapport à la corporation de développement économique.	Services professionnels et administratifs 381 759 \$
	Élaborer le plan d'urbanisme, le plan particulier d'urbanisme et les plans d'aménagement.	Biens non durables 21 730 \$
	Mettre en oeuvre les programmes de revitalisation et de développement résidentiel, industriel et commercial.	Subventions aux citoyens 316 307 \$
		Total des dépenses 1 772 687 \$
		Employés réguliers
		Cadres 6
		Cols blancs 14
		Total 20

Direction de l'approvisionnement, des bâtiments et des équipements

Mission	Enjeux, priorités et objectifs
Pourvoir aux besoins en matière d'acquisition de biens et de services, de distribution et de gestion des stocks.	Harmoniser les échéances des contrats.
Assurer un support aux opérations en maintenant des bâtiments et une flotte d'équipements en bon état.	Établir le partenariat d'affaires et le regroupement d'achats.
Développer des politiques, des normes et des contrôles pour une gestion optimale des bâtiments et des équipements et assister les arrondissements dans leur implantation.	Effectuer un inventaire et un diagnostic de tous les bâtiments municipaux.
Conseiller les directions dans le choix et la priorité des travaux à exécuter et les équipements à acquérir.	Harmoniser les façons de faire dans les différents ateliers mécaniques.

Administration et approvisionnement	
Rémunération	1 718 443 \$
Transport et communications	588 404 \$
Services professionnels et administratifs	61 879 \$
Biens non durables	63 092 \$
Total	2 431 818 \$

Bâtiments	
Rémunération	473 791 \$
Transport et communications	33 050 \$
Services professionnels et administratifs	100 \$
Biens non durables	8 024 418 \$
Total	8 531 359 \$

Équipements	
Rémunération	2 684 804 \$
Transport et communications	23 300 \$
Services professionnels et administratifs	76 412 \$
Biens non durables	6 083 652 \$
Services gouvernementaux	437 000 \$
Total	9 305 168 \$

Total des dépenses 20 268 345 \$

Employés réguliers	
Cadres	17
Cols blancs	26
Cols bleus	59
Total	102

Direction des communications

Mission

Initier et gérer les programmes institutionnels d'information, de relations publiques et de promotion tant à l'interne qu'à l'externe.

Enjeux, priorités et objectifs

Favoriser et faciliter la communication entre les citoyens et les élus de même qu'avec l'administration.

Fournir dans une gamme variée de publications l'information détaillée et précise sur les services municipaux afin de favoriser la participation des citoyens.

Regrouper l'offre de services pour assurer une communication intégrée et maximiser l'harmonisation des outils et des modes de communication.

Soutenir les services centraux et supporter les initiatives de communication locales dans les arrondissements.

Assurer l'uniformité de l'image institutionnelle.

Rémunération	636 177 \$
Transport et communications	415 600 \$
Services professionnels et administratifs	1 075 905 \$
Biens non durables	133 478 \$
Total des dépenses	2 261 160 \$

Employés réguliers

Cadres	4
Cols blancs	8
Total	12

Direction de l'environnement et des infrastructures

Mission	Enjeux, priorités et objectifs	
Réaliser la planification des plans directeurs du réseau d'égouts et d'aqueduc.	Supporter le développement économique par la réalisation des projets du programme triennal d'immobilisations.	Environnement
Réaliser les travaux d'arpentage, géomatique, cartographie et dessins assistés par ordinateur.	Planifier l'automatisation des usines de filtration et intégrer les réseaux.	Rémunération 2 922 511 \$
Concevoir les études et les plans et devis pour les infrastructures municipales et les travaux d'architecture de paysage.	Établir le réseau des pistes cyclables, des parcs et voies artérielles.	Transport et communications 159 264 \$
Assurer le support technique aux arrondissements.	Compléter le plan directeur d'égouts, d'aqueduc et planifier un plan d'investissement décennal.	Services professionnels et administratifs 2 777 336 \$
Produire l'eau potable, assainir les eaux usées, protéger les sols et l'air et gérer les matières résiduelles.	Représenter les intérêts de Longueuil dans le cadre du processus menant à l'établissement de la politique de la CMM sur la gestion des matières résiduelles.	Biens non durables 7 702 313 \$
		Quotes-parts 314 480 \$
		Services gouvernementaux 1 700 \$
		Total 13 877 604 \$
		Génie
		Rémunération 1 350 954 \$
		Transport et communications 40 921 \$
		Biens non durables 2 000 \$
		Total 1 393 875 \$
		Total des dépenses 15 271 479 \$
		Employés réguliers
		Cadres 15
		Cols blancs 47
		Cols bleus 20
		Total 82

Direction de l'évaluation et des finances

Mission

Proposer des stratégies financières, fiscales et budgétaires qui répondent aux orientations et aux objectifs du conseil municipal.

Enjeux, priorités et objectifs

Préparer le budget annuel et assurer un contrôle rigoureux des revenus et des dépenses.

Produire un rôle d'évaluation foncière juste et équitable.

Mettre en place en collaboration avec le vérificateur général, un contrôle interne efficace et opérationnel.

Maximiser la gestion des revenus et mettre en place la taxation par taux variés.

Bâtir des outils et un cadre de planification financière quinquennal.

Évaluation

Rémunération	1 781 882 \$
Transport et communications	67 848 \$
Services professionnels et administratifs	1 359 228 \$
Biens non durables	28 000 \$
Services gouvernementaux	64 574 \$
Total	3 301 532 \$

Finances

Rémunération	4 415 420 \$
Transport et communications	183 516 \$
Services professionnels et administratifs	719 367 \$
Biens non durables	456 320 \$
Remboursement du fonds de roulement	600 000 \$
Quote-parts	50 000 \$
Total	6 424 623 \$

Total des dépenses	9 726 155 \$
---------------------------	---------------------

Employés réguliers

Cadres	21
Cols blancs	101
Total	122

Direction des services de protection et d'urgence

Mission	Enjeux, priorités et objectifs	
Servir et protéger le citoyen en offrant des services de qualité par le maintien de la paix, de l'ordre et de la sécurité publique sur tout le territoire, par la protection des personnes et des biens contre les incendies et par l'organisation des secours.	Coordonner l'offre de services de qualité dans le développement d'une vision commune des enjeux et priorités.	Direction et services communs
		Rémunération 7 031 284 \$
		Transport et communications 64 045 \$
	Amorcer la mise en œuvre de la réorganisation en matière de :	Services professionnels et administratifs 243 805 \$
		Biens non durables 155 119 \$
		Total 7 494 253 \$
	1. de services policiers	Police
		Rémunération 35 574 107 \$
		Transport et communications 43 930 \$
	2. de sécurité incendie	Services professionnels et administratifs 886 186 \$
Biens non durables 1 487 051 \$		
Quotes-parts 346 272 \$		
3. de sécurité civile	Total 38 337 546 \$	
	Sécurité incendie	
	Rémunération 10 050 516 \$	
Police :	Transport et communications 65 832 \$	
	Services professionnels et administratifs 32 825 \$	
	Biens non durables 557 509 \$	
Mettre en place le plan d'organisation policière aux directions de la Surveillance du territoire et des enquêtes et soutien.	Total 10 706 682 \$	
	Total des dépenses 56 538 481 \$	
	Maintenir, à l'ensemble des citoyens, des services de gendarmerie de qualité.	
Sécurité incendie :	Employés réguliers	
	Cadres 63	
	Cols blancs 132	
Mettre en place un plan d'organisation en matière d'intervention, de prévention et d'analyse du risque.	Policiers 471	
	Pompiers 95	
	Total 761	
Structurer et planifier l'organisation et la prestation des secours pour toutes catégories de risques.		

Direction des ressources humaines

Mission	Enjeux, priorités et objectifs
Développer et mettre en place des politiques corporatives de gestion des ressources humaines.	Assister les gestionnaires dans la mise en place et le maintien du plan de l'effectif.
Supporter les opérations de tous les services en fournissant des services efficaces de dotation, de développement, de relations de travail, etc.	Harmoniser et négocier de nouvelles conventions collectives pour l'ensemble des employés.
Contrôler l'évolution des coûts et optimiser la dépense reliée au personnel.	Mettre en place une politique de gestion du rendement.
	Se doter d'un système performant de gestion des ressources humaines et de rémunération nous permettant un meilleur contrôle des coûts.
	Procéder à l'élaboration d'un plan de développement organisationnel.

Rémunération	1 982 830 \$
Avantages sociaux	26 800 000 \$
Transport et communications	98 345 \$
Services professionnels et administratifs	1 267 414 \$
Biens non durables	83 517 \$
Total des dépenses	30 232 106 \$

Employés réguliers	
Cadres	24
Cols blancs	5
Total	29

Direction des services juridiques

Mission

Le secrétariat-greffe assure le rôle de secrétaire du conseil et du comité exécutif de la Ville.

La gestion des documents et des archives est une unité de support qui assure l'organisation, la conservation, le traitement, le repérage, la protection et la diffusion de l'information.

Le Contentieux assure le traitement des questions juridiques de l'administration et à la défense des intérêts de la Ville devant les tribunaux.

La Cour municipale voit à la mise en place d'un service de qualité et moderne en matière d'administration de la justice.

Enjeux, priorités et objectifs

S'assurer de la gestion de la masse réglementaire des anciennes villes.

Améliorer la diffusion des règlements municipaux à l'interne et pour le public en général.

Créer un guichet unique de repérage des documents des anciennes villes et des nouvelles archives de la nouvelle ville.

Établir des modes d'opération qui maximiseront l'utilisation des ressources de la cour dans la tenue des audiences.

Services juridiques, greffe et archives

Rémunération	1 254 220 \$
Transport et communications	280 371 \$
Services professionnels et administratifs	371 495 \$
Biens non durables	42 513 \$
Quotes-parts	100 000 \$
Total	2 048 599 \$

Contentieux

Rémunération	831 342 \$
Transport et communications	1 000 \$
Services professionnels et administratifs	1 680 000 \$
Biens non durables	39 500 \$
Total	2 551 842 \$

Cour municipale

Rémunération	1 657 780 \$
Transport et communications	8 500 \$
Services professionnels et administratifs	1 298 679 \$
Biens non durables	155 000 \$
Services gouvernementaux	75 000 \$
Total	3 194 959 \$

Gestion des risques

Rémunération	185 176 \$
Services professionnels et administratifs	234 000 \$
Biens non durables	5 000 \$
Réclamations	759 000 \$
Total	1 183 176 \$

Total des dépenses	8 978 576 \$
---------------------------	---------------------

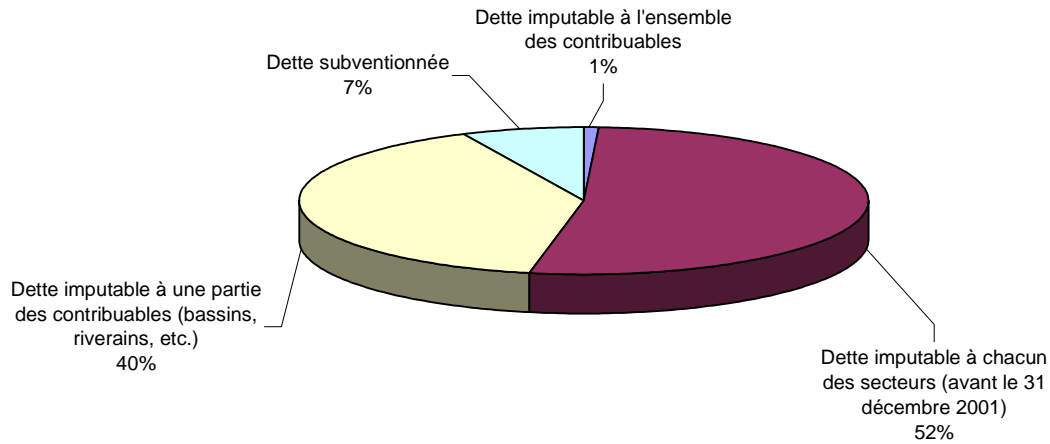
Employés réguliers

Cadres	19
Cols blancs	56
Total	75

Direction des technologies de l'information

Mission	Enjeux, priorités et objectifs	
Gérer l'ensemble des actifs informationnels.	Contenir les risques d'affaires liés aux fins de contrats.	Rémunération 2 837 564 \$
Accompagner et conseiller l'organisation en matière de gestion de l'information.	Garantir l'intégrité et la sécurité des données.	Transport et communications 1 694 803 \$
Orienter la Ville vers les pratiques et les processus les plus efficaces et évolutifs.	Amorcer la mise en œuvre du plan directeur.	Services professionnels et administratifs 455 915 \$
Définir les orientations et les politiques en matière de gestion de l'information.	Contribuer activement et de façon novatrice à l'efficacité de la Ville.	Biens non durables 2 219 268 \$
		Services gouvernementaux 79 114 \$
		Total des dépenses 7 286 664 \$
		Employés réguliers
		Cadres 7
		Cols blancs 39
		Total 46

La dette



	1 ^{er} janvier 2002	1 ^{er} janvier 2003
Dette imputable à l'ensemble des contribuables		3 500 000 \$
Dette imputable à l'ensemble des contribuables de chacun des secteurs (avant le 31 décembre 2001)	266 703 827 \$	230 963 728 \$
Total de la dette taxable à l'évaluation	266 703 827 \$	234 463 728 \$
Dette imputable à une partie des contribuables (bassins, riverains, etc.)	168 067 648 \$	176 741 218 \$
Dette subventionnée	36 343 027 \$	31 194 778 \$
Total	471 114 502 \$	442 399 724 \$

Faits saillants

Réduction de la dette à l'ensemble des contribuables de 32,2 millions de dollars notamment en raison d'un remboursement anticipé de 15 millions de dollars.

Les taux de taxation et la tarification

Boucherville

	2002	2003
Taxes foncières (taux par 100 \$ d'évaluation)		
Générale par secteur	0,898	0,974
Communauté métropolitaine de Montréal	0,036	0,035
Effet de la création de l'Agence métropolitaine de transport	0,050	0,057
Réforme de la sécurité publique	0,004	0,017
Taxe d'arrondissement	0,033	0,000
Total de la taxe foncière	1,021	1,083
Taxe sur les immeubles non résidentiels	1,010	1,070
Autres taxes et tarifications		
Eau tarif résidentiel	199,00 \$	199,00 \$
Enlèvement des ordures résidentielles	109,00 \$	109,00 \$
Eau par immeuble non résidentiel	199,00 \$	199,00 \$
Enlèvement des ordures commerciales	109,00 \$	109,00 \$

Brossard

	2002	2003
Taxes foncières (taux par 100 \$ d'évaluation)		
Générale par secteur	1,016	1,075
Communauté métropolitaine de Montréal	0,036	0,035
Effet de la création de l'Agence métropolitaine de transport	0,050	0,057
Réforme de la sécurité publique	0,004	0,017
Taxe d'arrondissement	0,009	0,000
Total de la taxe foncière	1,115	1,184
Taxe sur les immeubles non résidentiels	0,980	1,010
Autres taxes et tarifications		
Eau tarif résidentiel	40,00 \$	40,00 \$
Eau par compteur résidentiel • Tarif du 1 000 gallons		
de 0 à 40 000 gallons	1,00 \$	1,00 \$
de 40 000 à 80 000 gallons	1,30 \$	1,30 \$
de 80 000 à 120 000 gallons	1,60 \$	1,70 \$
de 120 000 à 160 000 gallons	1,90 \$	2,00 \$
de 160 000 à 200 000 gallons	2,20 \$	2,30 \$
200 000 gallons et plus	2,50 \$	2,65 \$
Enlèvement des ordures résidentielles	64,00 \$	67,00 \$
Ordures • Recyclage et frais généraux	17,00 \$	18,00 \$
Eau par compteur non résidentiel • Tarif du 1 000 gallons		
de 0 à 40 000 gallons	1,25 \$	1,30 \$
de 40 000 à 1 000 000 gallons	1,25 \$	1,30 \$
de 1 000 000 à 5 000 000 gallons	1,30 \$	1,35 \$
5 000 000 de gallons et plus	1,35 \$	1,40 \$
Taxe pour la réfection du réseau routier		
par case de logement	14,00 \$	14,00 \$
fixe résidentiel	40,00 \$	40,00 \$
par case de stationnement	14,00 \$	14,00 \$
fixe commercial	40,00 \$	40,00 \$

Greenfield Park

	2002	2003
Taxes foncières (taux par 100 \$ d'évaluation)		
Générale par secteur	1,303	1,280
Communauté métropolitaine de Montréal	0,036	0,035
Effet de la création de l'Agence métropolitaine de transport	0,050	0,057
Réforme de la sécurité publique	0,004	0,017
Taxe d'arrondissement	0,002	0,000
Total de la taxe foncière	1,395	1,389
Taxe sur les immeubles non résidentiels	1,390	1,410
Autres taxes et tarifications		
Eau tarif résidentiel	110,00 \$	110,00 \$
Piscine	35,00 \$	35,00 \$
Enlèvement des ordures résidentielles	90,00 \$	90,00 \$
Eau par immeuble non résidentiel	130,00 \$	130,00 \$
Enlèvement des ordures commerciales	300,00 \$	300,00 \$
Eau par compteur non résidentiel • Tarif du 1 000 gallons		
de 0 à 40 000 gallons	1,55 \$	1,55 \$
de 40 000 à 1 000 000 gallons	1,55 \$	1,55 \$
de 1 000 000 à 5 000 000 gallons	1,55 \$	1,55 \$
5 000 000 de gallons et plus	1,55 \$	1,55 \$
Taxe d'arrondissement		
tarif pour la réhabilitation des infrastructures (par logement)	30,00 \$	75,00 \$
commercial au pied carré	0,05 \$	0,05 \$
Surtaxe sur terrains vacants desservis	0,698 \$	0,695 \$

Le Moyne

	2002	2003
Taxes foncières (taux par 100 \$ d'évaluation)		
Générale par secteur	1,264	1,249
Communauté métropolitaine de Montréal	0,036	0,035
Effet de la création de l'Agence métropolitaine de transport	0,050	0,057
Réforme de la sécurité publique	0,004	0,017
Taxe d'arrondissement	0,004	0,000
Total de la taxe foncière	1,358	1,358
Taxes sur les immeubles non résidentiels	1,080	1,120
Autres taxes et tarifications		
Eau tarif résidentiel	102,00 \$	102,00 \$
Piscine		
Hors-terre	25,00 \$	25,00 \$
Creusée	30,00 \$	30,00 \$
Enlèvement des ordures résidentielles	58,00 \$	58,00 \$
Eau tarif fixe commercial	107,00 \$	107,00 \$
Enlèvement des ordures commerciales	118,00 \$	118,00 \$
Eau par compteur non résidentiel • Tarif du mètre cube		
225 m.c. et plus	0,25 \$	0,25 \$
Surtaxe sur terrains vacants desservis	0,729 \$	0,679 \$

Saint-Bruno-de-Montarville

	2002	2003
Taxes foncières (taux par 100 \$ d'évaluation)		
Générale par secteur	0,660	0,703
Communauté métropolitaine de Montréal	0,036	0,035
Effet de la création de l'Agence métropolitaine de transport	0,050	0,057
Réforme de la sécurité publique	0,004	0,017
Taxe d'arrondissement	0,020	0,000
Total de la taxe foncière	0,770	0,812
Taxe d'affaires	6,30 %	6,82 %
Autres taxes et tarifications		
Eau tarif résidentiel	157,00 \$	157,00 \$
Immobilisations réseau aqueduc-dette	31,00 \$	31,00 \$
Enlèvement des ordures résidentielles	185,00 \$	185,00 \$
Assainissement des eaux • Résidentiel	53,00 \$	63,00 \$
Eau tarif fixe commercial	248,00 \$	248,00 \$
Immobilisation réseau aqueduc-dette	31,00 \$	31,00 \$
Enlèvement des ordures commerciales	185,00 \$	185,00 \$
Assainissement des eaux • Non résidentiel	93,00 \$	93,00 \$
Excédent de 40 000 gallons (par 1 000 gallons)	0,95 \$	0,95 \$
Eau par compteur non résidentiel • Tarif du 1 000 gallons		
de 0 à 40 000 gallons	0,00 \$	0,00 \$
plus de 40 000 gallons	2,45 \$	2,45 \$

Saint-Hubert

	2002	2003
Taxes foncières (taux par 100 \$ d'évaluation)		
Générale par secteur	1,509	1,487
Communauté métropolitaine de Montréal	0,036	0,035
Effet de la création de l'Agence métropolitaine de transport	0,050	0,057
Réforme de la sécurité publique	0,004	0,017
Taxe d'arrondissement	0,010	0,000
Total de la taxe foncière	1,609	1,596
Taxe sur les immeubles non résidentiels	1,130	1,140
Autres taxes et tarifications		
Piscine		
Hors-terre	30,00 \$	30,00 \$
Creusée	50,00 \$	50,00 \$
Enlèvement des ordures résidentielles	76,00 \$	76,00 \$
Enlèvement des ordures commerciales	0,096 \$	0,096 \$
Surtaxe sur les terrains vacants desservis	0,8045 \$	0,7982 \$
Remembrement des terres agricoles	2,03 \$	2,03 \$

Saint-Lambert

	2002	2003
Taxes foncières (taux par 100 \$ d'évaluation)		
Générale par secteur	1,245	1,296
Communauté métropolitaine de Montréal	0,036	0,035
Effet de la création de l'Agence métropolitaine de transport	0,050	0,057
Réforme de la sécurité publique	0,004	0,017
Taxe d'arrondissement	0,004	0,000
Total de la taxe foncière	1,339	1,405
Taxe sur les immeubles non résidentiels	0,910	0,980

Vieux-Longueuil

	2002	2003
Taxes foncières		
Générale par secteur	1,560	1,536
Communauté métropolitaine de Montréal	0,036	0,035
Effet de la création de l'Agence métropolitaine de transport	0,050	0,057
Réforme de la sécurité publique	0,004	0,017
Taxe d'arrondissement	0,000	0,000
Total de la taxe foncière	1,650	1,645
Taxe sur les immeubles non résidentiels	1,260	1,260
Autres taxes et tarifications		
Eau par compteur non résidentiel • Tarif par mètre cube	0,1763 \$	0,1763 \$
Tarif eau brute par 1 000 gallons	0,1500 \$	0,1500 \$
Surtaxe sur terrains vacants desservis	0,825 \$	0,822 \$
Collecteurs sanitaires et pluviaux au mètre carré	0,0598 \$	0,0433 \$

Exemples d'application des taux de taxation et de la tarification

Impact sur une résidence unifamiliale type

Boucherville

	2002	2003
Valeur type	144 244 \$	144 244 \$
Taux taxes foncières	1,021	1,083
Montant • Taxes foncières	1 472,73 \$	1 562,16 \$
Total des tarifs	308,00 \$	308,00 \$
Total • Compte de taxes	1 780,73 \$	1 870,16 \$
Écart 2002-2003	5 %	
par année	89,43 \$	
sur 4 versements • par versement	22,36 \$	

Brossard

	2002	2003
Valeur type	126 570 \$	126 570 \$
Taux taxes foncières	1,115	1,184
Montant taxes foncières	1 411,26 \$	1 498,59 \$
Total des tarifs	267,00 \$	271,00 \$
Total • Compte de taxes	1 678,26 \$	1 769,59 \$
Écart 2002-2003	5 %	
par année	91,33 \$	
sur 4 versements • par versement	22,83 \$	

Greenfield Park

	2002	2003
Valeur type	102 741 \$	102 741 \$
Taux taxes foncières	1,395	1,389
Montant taxes foncières	1 433,24 \$	1 427,07 \$
Total des tarifs	200,00 \$	200,00 \$
Total • Compte de taxes	1 633,24 \$	1 627,07 \$
Écart 2002-2003	0 %	
par année	-6,17 \$	
sur 4 versements • par versement	-1,54 \$	
Taxe d'arrondissement	30,00 \$	75,00 \$

Le Moyne

	2002	2003
Valeur type	87 191 \$	87 191 \$
Taux taxes foncières	1,358	1,358
Montant taxes foncières	1 184,05 \$	1 184,05 \$
Total des tarifs	160,00 \$	160,00 \$
Total • Compte de taxes	1 344,05 \$	1 344,05 \$
Écart 2002-2003	0 %	
par année	0,00 \$	
sur 4 versements • par versement	0,00 \$	

Saint-Bruno-de-Montarville

	2002	2003
Valeur type	144 332 \$	144 332 \$
Taux taxes foncières	0,770	0,812
Montant taxes foncières	1 111,36 \$	1 171,98 \$
Total des tarifs	395,00 \$	405,00 \$
Total • Compte de taxes	1 506,36 \$	1 576,98 \$
Écart 2002-2003	5 %	
par année	70,62 \$	
sur 4 versements • par versement	17,65 \$	

Saint-Hubert

	2002	2003
Valeur type	96 007 \$	96 007 \$
Taux taxes foncières	1,609	1,596
Montant taxes foncières	1 544,75 \$	1 532,27 \$
Total des tarifs	76,00 \$	76,00 \$
Total • Compte de taxes	1 620,75 \$	1 608,27 \$
Écart 2002-2003	-1 %	
par année	-12,48 \$	
sur 4 versements • par versement	-3,12 \$	

Saint-Lambert

	2002	2003
Valeur type	199 202 \$	199 202 \$
Taux taxes foncières	1,339	1,405
Montant taxes foncières	2 667,31 \$	2 798,79 \$
Total des tarifs	0,00 \$	0,00 \$
Total • Compte de taxes	2 667,31 \$	2 798,79 \$
Écart 2002-2003	5 %	
par année	131,47 \$	
sur 4 versements • par versement	32,87 \$	

Vieux-Longueuil

	2002	2003
Valeur type	113 916 \$	113 916 \$
Taux taxes foncières	1,650	1,645
Montant taxes foncières	1 879,61 \$	1 873,92 \$
Total des tarifs	44,85 \$	32,48 \$
Total • Compte de taxes	1 924,46 \$	1 906,39 \$
Écart 2002-2003	-1 %	
par année	-18,07 \$	
sur 4 versements • par versement	-4,52 \$	

Exemples d'application des taux de taxation et de la tarification

Impact sur un immeuble type de 6 logements et plus

Boucherville

	2002	2003
Valeur type	228 974 \$	228 974 \$
Taux taxes foncières	1,021	1,083
Montant • Taxes foncières	2 337,82 \$	2 479,79 \$
Total des tarifs	1 848,00 \$	1 848,00 \$
Total • Compte de taxes	4 185,82 \$	4 327,79 \$
Écart 2002-2003	3 %	
par année	141,96 \$	
sur 4 versements • par versement	35,49 \$	

Brossard

	2002	2003
Valeur type	228 413 \$	228 413 \$
Taux taxes foncières	1,115	1,184
Montant taxes foncières	2 546,80 \$	2 704,41 \$
Total des tarifs	1 375,00 \$	1 399,00 \$
Total • Compte de taxes	3 921,80 \$	4 103,41 \$
Écart 2002-2003	5 %	
par année	181,60 \$	
sur 4 versements • par versement	45,40 \$	

Greenfield Park

	2002	2003
Valeur type	175 173 \$	175 173 \$
Taux taxes foncières	1,395	1,389
Montant taxes foncières	2 443,66 \$	2 433,15 \$
Total des tarifs	1 200,00 \$	1 200,00 \$
Total • Compte de taxes	3 643,66 \$	3 633,15 \$
Écart 2002-2003	0 %	
par année	-10,51 \$	
sur 4 versements • par versement	-2,63 \$	
Taxe d'arrondissement (par log.)	30,00 \$	75,00 \$

Le Moyne

	2002	2003
Valeur type	177 791 \$	177 791 \$
Taux taxes foncières	1,358	1,358
Montant taxes foncières	2 414,40 \$	2 414,40 \$
Total des tarifs	960,00 \$	960,00 \$
Total • Compte de taxes	3 374,40 \$	3 374,40 \$
Écart 2002-2003	0 %	
par année	0,00 \$	
sur 4 versements • par versement	0,00 \$	

Saint-Bruno-de-Montarville

	2002	2003
Valeur type	325 139 \$	325 139 \$
Taux taxes foncières	0,770	0,812
Montant taxes foncières	2 503,57 \$	2 640,13 \$
Total des tarifs	2 556,00 \$	2 616,00 \$
Total • Compte de taxes	5 059,57 \$	5 256,13 \$
Écart 2002-2003	4 %	
par année	196,56 \$	
sur 4 versements • par versement	49,14 \$	

Saint-Hubert

	2002	2003
Valeur type	191 802 \$	191 802 \$
Taux taxes foncières	1,609	1,596
Montant taxes foncières	3 086,09 \$	3 061,16 \$
Total des tarifs	456,00 \$	456,00 \$
Total • Compte de taxes	3 542,09 \$	3 517,16 \$
Écart 2002-2003	-1 %	
par année	-24,93 \$	
sur 4 versements • par versement	-6,23 \$	

Saint-Lambert

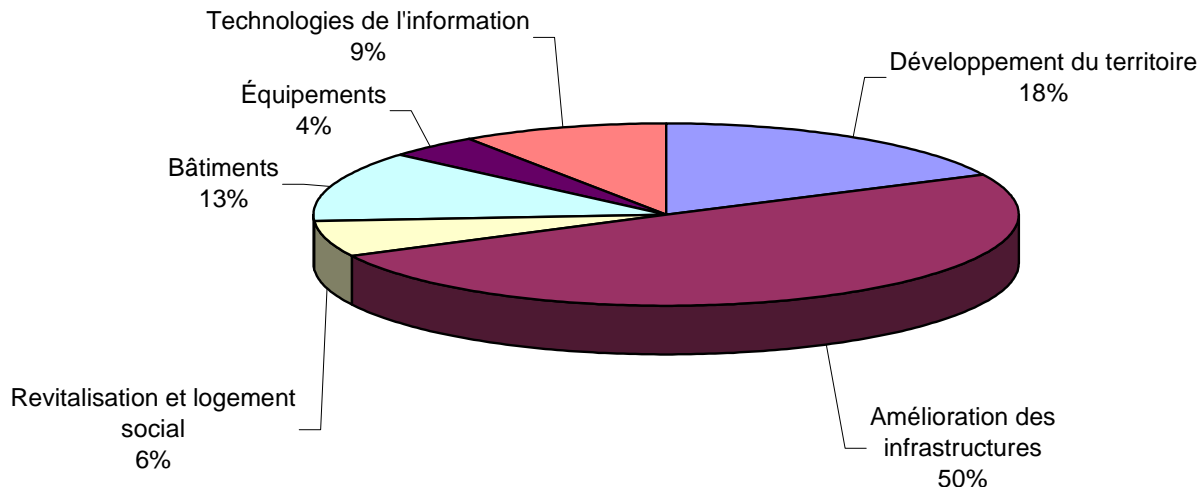
	2002	2003
Valeur type	227 735 \$	227 735 \$
Taux taxes foncières	1,339	1,405
Montant taxes foncières	3 049,37 \$	3 199,68 \$
Total des tarifs	0,00 \$	0,00 \$
Total • Compte de taxes	3 049,37 \$	3 199,68 \$
Écart 2002-2003	5 %	
par année	150,31 \$	
sur 4 versements • par versement	37,58 \$	

Vieux-Longueuil

	2002	2003
Valeur type	187 432 \$	187 432 \$
Taux taxes foncières	1,650	1,645
Montant taxes foncières	3 092,63 \$	3 083,26 \$
Total des tarifs	74,75 \$	54,13 \$
Total • Compte de taxes	3 167,38 \$	3 137,38 \$
Écart 2002-2003	-1 %	
par année	-30,00 \$	
sur 4 versements • par versement	-7,50 \$	

Programme triennal des dépenses en immobilisations 2003-2004-2005

Répartition par catégories de projet 2003



	2003	2004	2005
Développement du territoire	40 723 200 \$	52 359 000 \$	25 815 400 \$
Amélioration des infrastructures	113 579 529 \$	123 679 050 \$	114 151 600 \$
Revitalisation et logement social	14 490 000 \$	4 208 400 \$	4 208 400 \$
Bâtiments	28 824 549 \$	37 066 224 \$	370 000 \$
Équipements	9 589 276 \$	10 629 000 \$	7 597 000 \$
Technologies de l'information	21 441 312 \$	12 528 583 \$	7 470 433 \$
Total	228 647 866 \$	240 470 257 \$	159 612 833 \$

Consolider les acquis et planifier l'avenir

Le programme triennal des dépenses en immobilisations pour la période 2003-2005 reflète la continuité et l'intégration des besoins des arrondissements et de la Ville. Il établit les priorités d'investissement. Chacun des projets fait l'objet d'analyse plus spécifique avant l'autorisation de sa réalisation. Les investissements potentiels pour 2003 totalisent 222 millions de dollars. Le développement du territoire et l'entretien, la réfection ou l'amélioration des infrastructures représentent près de 68 % des investissements prévus.

Favoriser le développement du territoire

La conjoncture actuelle est favorable au développement résidentiel, commercial et industriel. À cet égard, des sommes importantes sont prévues pour 2003, soit 41 millions de dollars ou 18 % des investissements totaux. Les projets comprennent les espaces verts qui sont associés aux nouveaux développements.

Maintenir et améliorer les infrastructures

Une part substantielle des investissements prévus pour 2003 concerne des projets de préservation ou d'amélioration des infrastructures municipales, soit 50 % des investissements totaux.

Investir dans la revitalisation

La Ville de Longueuil participe aux programmes du gouvernement du Québec Logement abordable, Accès-Logis et Renouveau urbain.

Entretenir les acquis municipaux

La plupart des projets reliés aux bâtiments visent à préserver les constructions existantes et à assurer la continuité des services à la population. Les sommes consenties au chapitre des équipements consistent en grande partie au remplacement de véhicules.

Publié par la Direction des communications
Ville de Longueuil – Décembre 2002

